



Zöldség-gyümölcs piaci jelentés:

Néhány, hazai piacokért versenyző belföldi termesztésű, illetve más országokból származó termék piaci ára 2. old.

A fejes káposzta piaci helyzete 3-4. old.

5-6./ táblázat:

Nagykőrösi Úti Nagybani Piac árai 8-9. old.

7./ táblázat:

Zöldség-gyümölcs árak néhány német nagybani piacon 11. old.

1-11./ábra, 1-4./táblázat:

Piaci folyamatok elemzése

Osztályvezető: Dr. Tunyoginé Nechay Veronika

Készítette: Isépy Anett
Szente-Orbán Csaba
Varga Viktória

Fordítás: Keresztessyné Mohr Katalin

Borpiaci jelentés:

1-4. táblázat, 1-16. ábra

Belföldön termelt borok
feldolgozói értékesítési átlagára 12-21. old

Készítette: Ecsediné Wanek Zsuzsanna

KIADÓ:

Agrárgazdasági Kutató Intézet
Piac-árinformációs Szolgálat
Magyarország H-1093
Budapest, Zsil u. 3-5.
Telefon: (00 36) 1-476-3285
Fax:(0036)1-217-1812

Néhány, a hazai piacokért versenyző belföldi termesztésű, illetve más országokból származó termék piaci ára

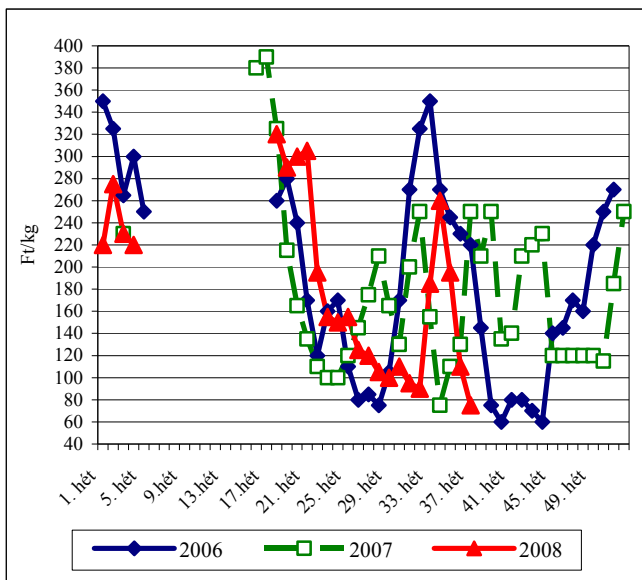
(A Budapesti Nagybeni Piac szeptember 15-től átáll a téli nyitva tartásra, miszerint hétfőtől-péntekig 05-12 óráig, szombaton 05-08 óráig tart nyitva).

A **zöldségfélék** 37. heti felhozatalában a hónapos-, és a jégcsapretek mellett megjelent a szabadföldi termesztésű **fekete retek** is, 150 Ft/kg-os áron, mely 50%-kal magasabb az egy évvel korábbi árnál.

A bőséges kínálat hatására jelentősen, 32%-kal esett a belföldi **karfiol** ára a megfigyelt két héten, és 70%-kal alacsonyabb a 2007. év ugyanezen hetének árnál. A korábbi és a 2008-as év viszonylatában a kiegyenlített kínálat jól megmutatkozik a nagybeni piaci termelői árban (1. ábra).

1. ábra

A belföldi karfiol ára a Budapesti Nagybeni Piacon

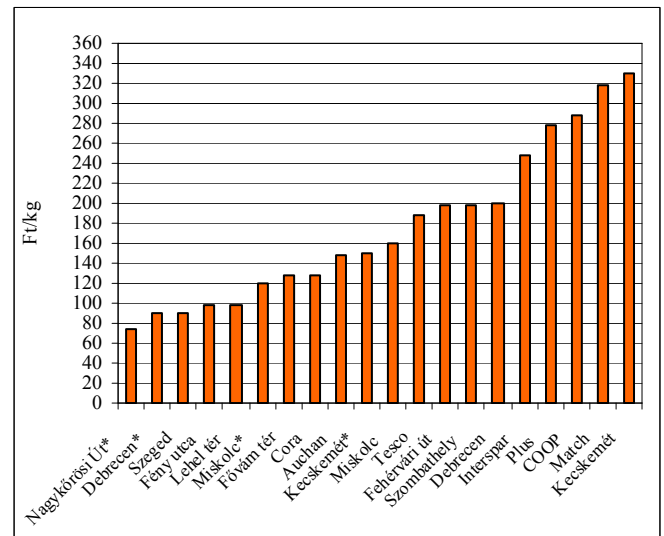


Forrás: AKI PÁIR

A karfiol 37. heti árában jelentős eltérés mutatkozik ez egyes fogyasztói piacok, üzletláncok és nagybeni piacok között (2. ábra).

2. ábra

A belföldi karfiol termelői* és fogyasztói ára
2008. 37. hét



Forrás: AKI PÁIR

A **gyümölcsfélék** választékában egyre több hazai termesztésű **almafajta** szerepel, a tavalyinál átlag 38%-kal alacsonyabb áron (1. táblázat). A 2008. évi termés mennyiség várhatóan lényegesen magasabb lesz, mint az előző év több év átlagában is igen alacsony termése. Tovább bővült a **körte** fajta választéka is, 220 Ft/kg-ért piacra került az „Alexander/Bosc kobak” fajta.

1. táblázat

A belföldi termesztésű almafajta ára a Budapesti Nagybeni Piacon (Ft/kg)

Fajta	Méret	2007. 37. hét	2008. 36. hét	2008. 37. hét	2008. 37. hét / 2007. 37. hét [%]	2008. 37. hét / 2008. 36. hét [%]
Granny Smith	65mm felett	-	140	-	-	-
Jonathan	65mm felett	165	100	90	54,6	90,0
Mutsu	65mm felett	180	135	125	69,4	92,6
Gala	55-65 mm	180	125	110	61,1	88,0
Golden	65mm felett	-	125	145	-	116,0

Forrás: AKI PÁIR

A 37. heti kínálatban jelent meg a hazai **birsalma** (155 Ft/kg) és **birskörte** (165 Ft/kg).

A fejes káposzta piaci helyzete

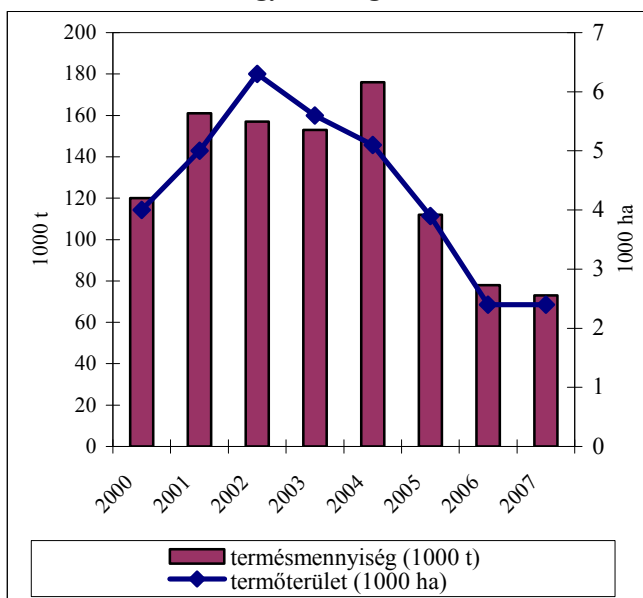
Fejes káposztából Ukrajna és Lengyelország bizonyult a legjelentősebb termeszőnek 2007-ben.

A kultúrák jelen állapotából és az időjárási körülmények alapján arra lehet következtetni, hogy 2008-ban európai viszonylatban nagyobb termésmennyiséget takarítanak be az előző évinél.

Magyarországon a fejes káposzta betakarított mennyisége és termőterülete 2004-től folyamatosan csökken (3. ábra).

3. ábra

A fejes káposzta termésmennyisége és termőterülete Magyarországon



Forrás: Eurostat

A káposzta termesztésében lényegesen elkülönül a korai vagy primőr, illetve a szabadföldi termesztési mód és ennek megfelelően számottevő eltérés mutatkozik a termelői árban is.

Az idei évben a Budapesti Nagyban Piacon a 16. héten került piacra a primőr fehér fejes káposzta, a tavalyinál mindössze 5%-kal alacsonyabb áron. Ez a 290 Ft/kg-os kezdőár, az akkor még kapható tárolási (2007. évi betakarítású) termék áránál 130%-kal bizonyult magasabbnak (4. ábra). Négy héttel később jelent meg a kínálatban a

primőr vöröskáposzta, amelynek piacra lépési ára idén magasabb volt az előző két évhez viszonyítva. A párhuzamosan értékesített tárolási terméknél 43%-kal kínálták magasabb áron (5. ábra).

A 2008. 37. heti termelői ár a fehér fejes káposzta esetében 44-, a vöröskáposzta esetében 33%-kal alacsonyabb az egy évvel korábbi, ugyanezen heti árnál. Ebből következik, hogy az idén kedvezőbb termésmennyiséggel számolhatunk, mint 2007-ben.

A fejes káposzta két típusának árkülönbsége folyamatosan követhető a reprezentatív nagyban piacon, az év bármely időszakát nézzük. Akár a tárolási időszakban, akár a primőr termékek piacra kerülését követően jól látszik a vöröskáposzta magasabb termelői ára (2. táblázat). A magyarázat valószínűleg a két típus közötti termesztési arányban keresendő.

2. táblázat

A belföldi fejes káposzta típusainak ára a Budapesti Nagyban Piacon, adott hetekben (Ft/kg)

	6. hét		21. hét		36. hét		48. hét	
	fehér	vörös	fehér	vörös	fehér	vörös	fehér	vörös
2005	24	38	125	250	80	100	50	90
2006	78	95	110	200	45	70	40	73
2007	40	73	80	200	80	95	58	100
2008	50	90	147	215	40	68

Forrás: AKI PÁIR

Az elmúlt években a Budapesti Nagyban Piacon jellemző külpiaci kínálat – a 2008. évi minimális lengyel jelenlétet leszámítva – mind a fehér, mind a vöröskáposzta esetében kizárólag Hollandiából származik. A kínálatban a 13. hét körül jelenik meg, körülbelül azonos időben a belföldi primőr termékkel, melynek magas ára emelkedés eredményez a külpiaci termékek árában is (6-7. ábrák). A 23-24. hét körül azonban, amikor a hazai káposzta mennyisége emelkedni, ezzel együtt ára csökkenni kezd, eltűnik a kínálatból az import áru és az év hátralevő részében már nem jelenik meg a magyar termék

verseny társaként.

Az elmúlt néhány év külkereskedelmi egyenlege a friss vagy hűtött termék esetében jól tükrözi az egyes évek belföldi termésmennyiségének alakulását. Beszállításaink 2003-tól szinte mindig meghaladták a kiszállított mennyiséget, kivéve a kimagasló terméseredményű 2004. évben (3. táblázat).

A beszállított mennyiség döntő része Németországból, Szlovákiából, Hollandiából és Lengyelországból származik. A kiszállítások célországai pedig zömmel az északi államok, pl. Finnország – ahova a 2003-2007-es évek átlagában a kiszállításaink negyede irányult – továbbá Svédország és Litvánia.

3. táblázat

A friss vagy hűtött fejes-, és vöröskáposzta külkereskedelme (07049010 KGM)

	Behozatal	Kiszállítás
	1000 tonna	
2003	5,5	4,4
2004	1,1	4,2
2005	6,9	3,2
2006	4,7	4,4
2007	5,1	3,7

Forrás: KSH

A fejes káposzta felvásárlásában az ipari célúval szemben a friss fogyasztásra jutó termék a hangsúlyosabb, egyes években akár az összes felvásárlás közel 80%-át is adhatja (4. táblázat).

A friss fogyasztásra kerülő termék felvásárlási ára – a minőségi különbségnek köszönhetően – az elmúlt évek átlagában, több mint 50%-kal magasabb, az ipari feldolgozásra felvásárolt termék árához képest.

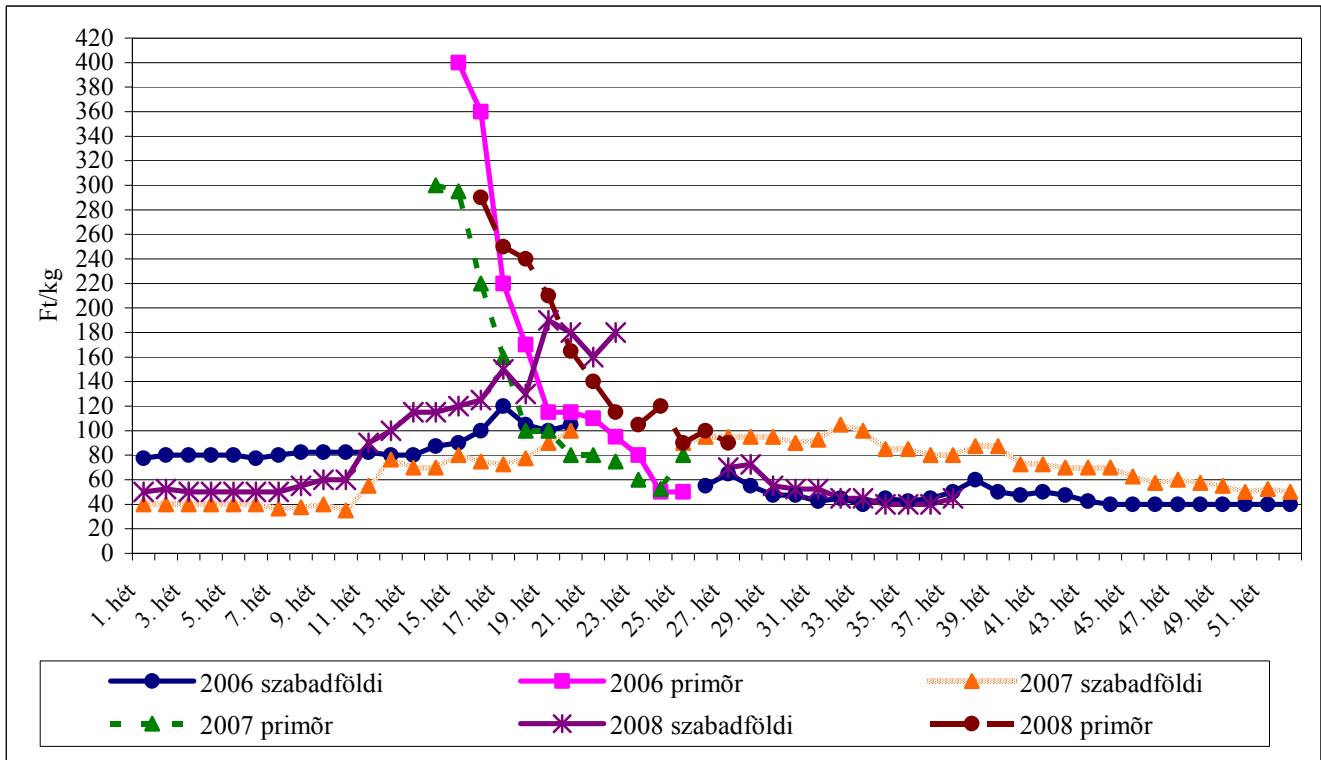
4. táblázat

A fejes káposzta felvásárlásának alakulása

	2005	2006	2007	2008 I-V.
összes felvásárlás (1000 t)	15,9	14,7	15,7	4,3
ebből:				
friss fogyasztásra (1000 t)	10,8	11,2	10,5	3,8
friss fogyasztás/összes felvásárlás (%)	68	76	67	88
ipari célra (1000 t)	5,1	3,5	5,2	0,5
ipari célra/összes felvásárlás (%)	32	24	33	12

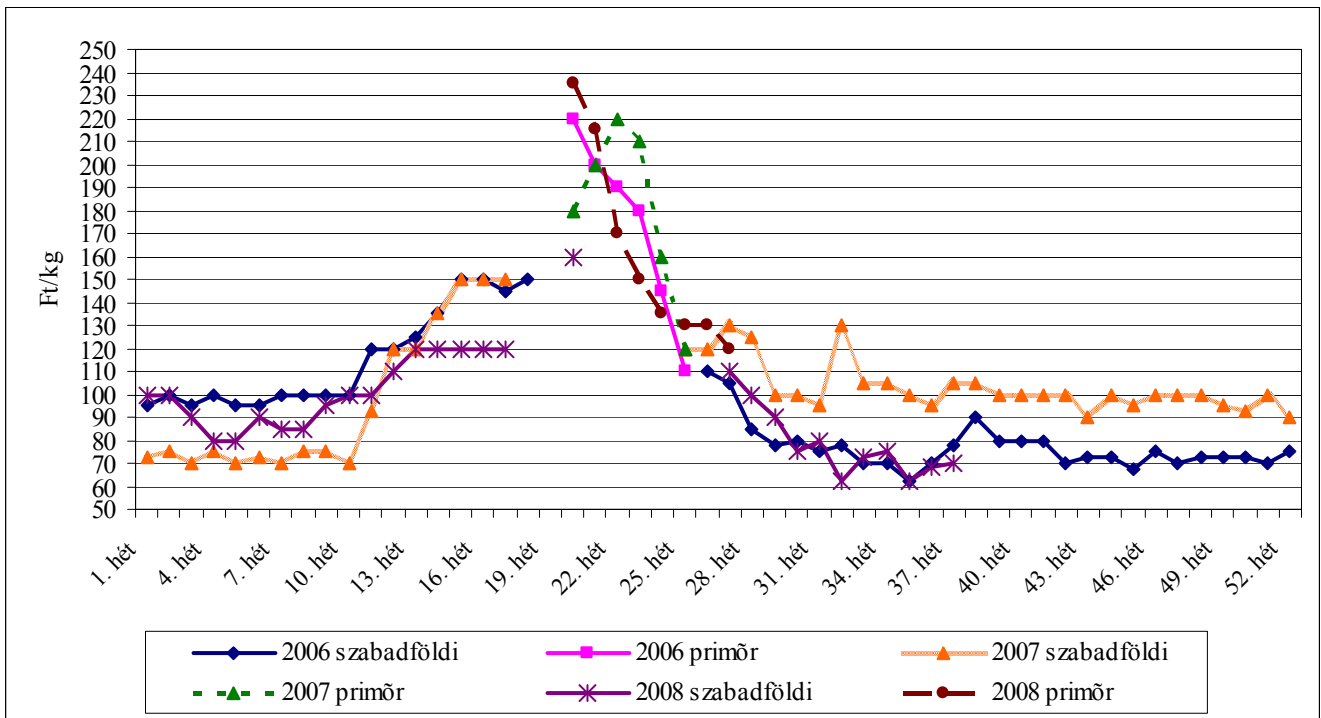
Forrás: KSH

A belföldi fehér fejes káposzta ára a Budapesti Nagyban Piacon



Forrás: AKI PÁIR

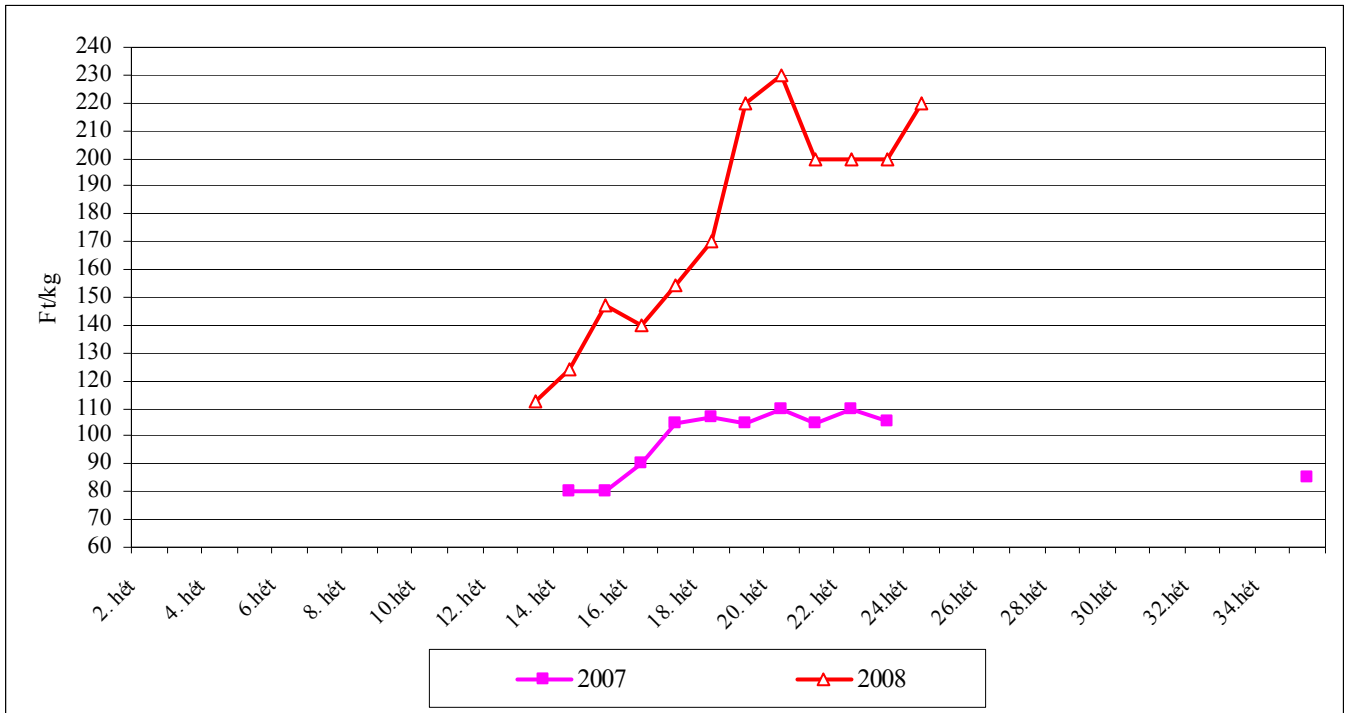
A belföldi vöröskáposzta ára a Budapesti Nagyban Piacon



Forrás: AKI PÁIR

6. ábra

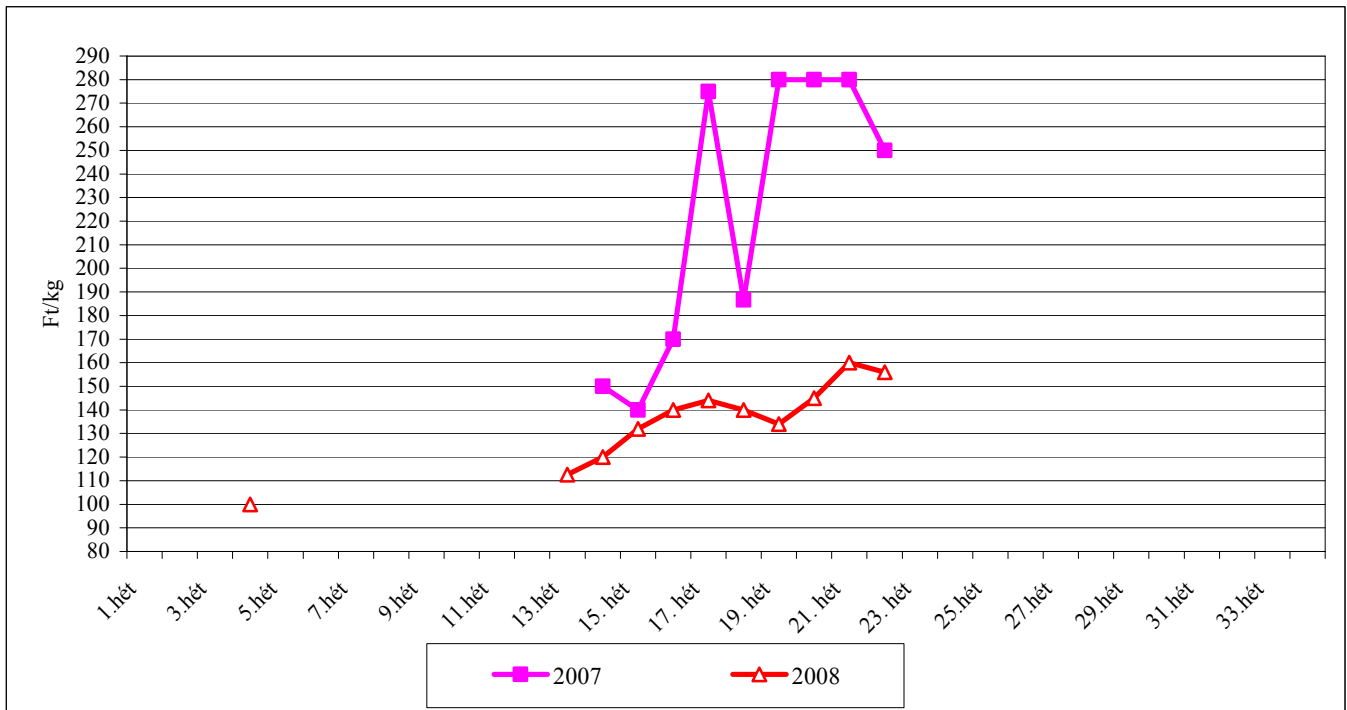
A holland fejes káposzta ára a Budapesti Nagyban Piacon



Forrás: AKI PÁIR

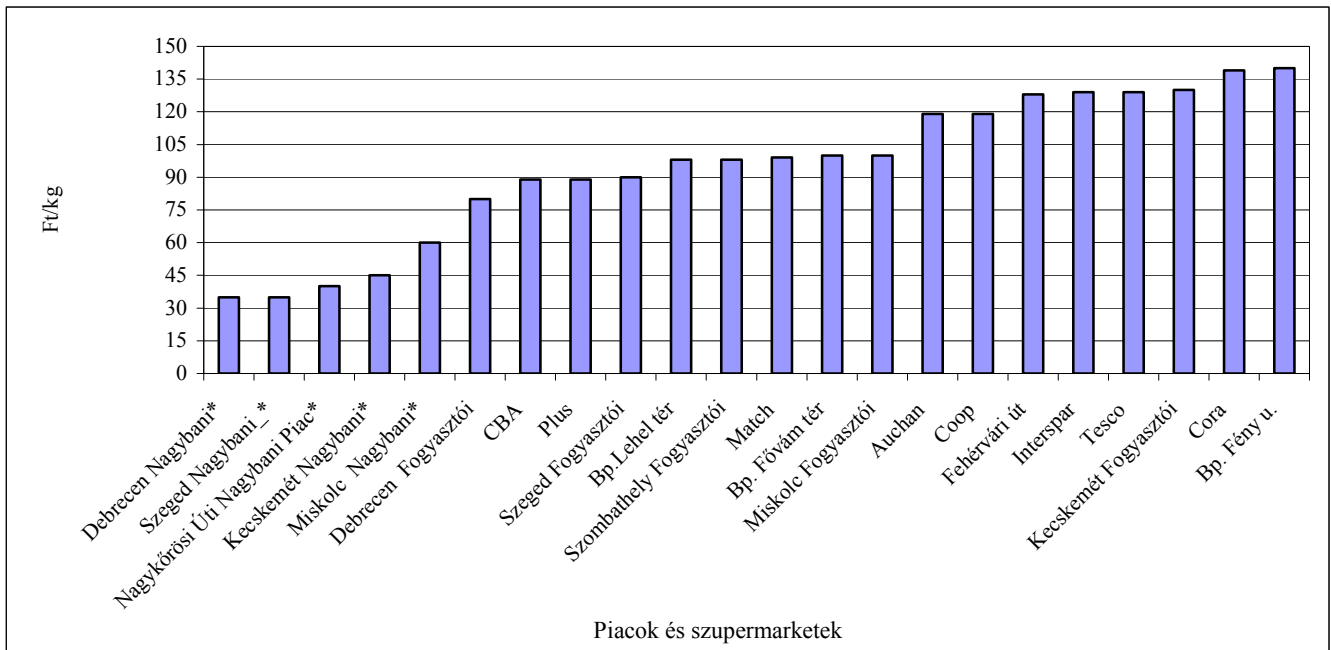
7. ábra

A holland vöröskáposzta ára a Budapesti Nagyban Piacon



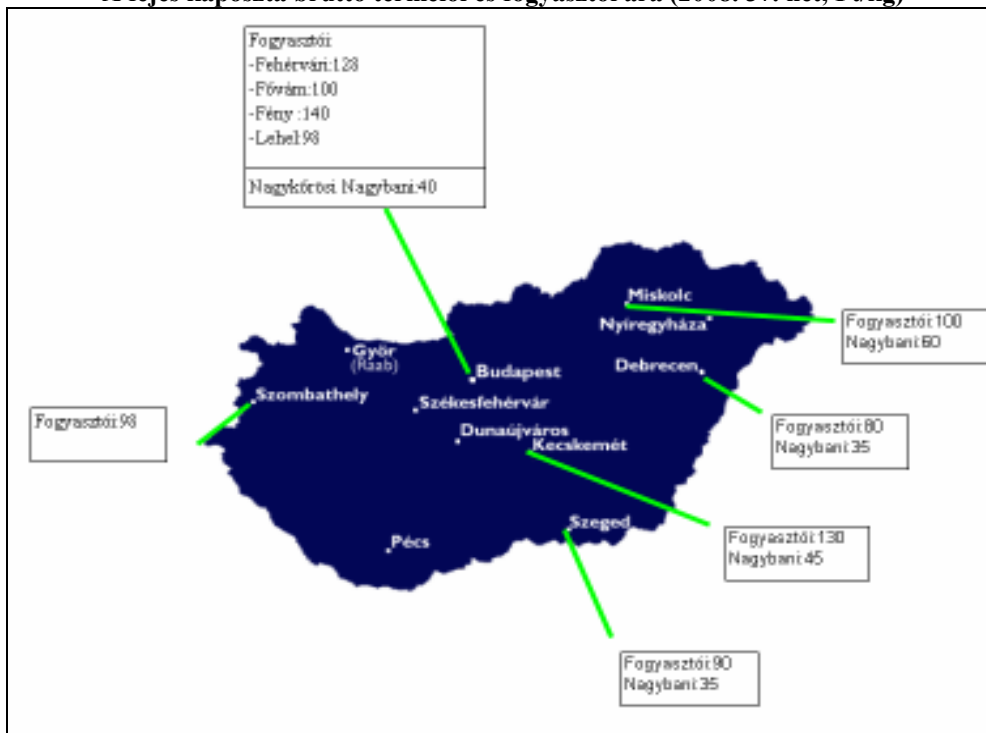
Forrás: AKI PÁIR

A fejes káposzta bruttó termelői* és fogyasztói ára (2008. 37. hét)



Forrás: AKI PÁIR

A fejes káposzta bruttó termelői és fogyasztói ára (2008. 37. hét, Ft/kg)



Forrás: AKI PÁIR

Néhány idényre jellemző, I. osztályú, belföldi zöldség-és gyümölcs termékek leggyakoribb bruttó termelői ára a Budapesti Nagybani Piacon

Faj	Fajta/Típus	Méret	Kiszerezés	2007. 37. hét	2008. 36. hét	2008. 37. hét	2008. 37. hét / 2007. 37. hét [%]	2008. 37. hét / 2008. 36. hét [%]
Burgonya	Condor	-	Ft/kg	94	40	40	42,8	100,0
	Amoroza	-	Ft/kg	-	43	-	-	-
	Aladin	-	Ft/kg	93	44	40	43,0	92,0
	Agria	-	Ft/kg	99	49	45	45,7	92,8
	Somogyi kifli	-	Ft/kg	-	100	-	-	-
Paradicsom	gömb	40-47 mm	Ft/kg	250	145	170	68,0	117,2
		47-57 mm	Ft/kg	265	150	185	69,8	123,3
Paprika	TV édes p.	30-70 mm	Ft/kg	135	155	150	111,1	96,8
		70 mm+	Ft/kg	200	200	200	100,0	100,0
Uborka	Kígyó	400-500 gr	Ft/kg	210	250	255	121,4	102,0
Fejes káposzta	Fehér	-	Ft/kg	80	40	45	56,3	112,5
	Vörös	-	Ft/kg	105	68	70	66,7	103,7
Karalábé	-	-	Ft/kg	100	63	60	60,0	96,0
			Ft/db	75	60	55	73,3	91,7
Vöröshagyma	Barna héjú	40-70 mm	Ft/kg	100	52	50	50,0	97,1
		70 mm+	Ft/kg	107	57	60	56,1	105,3
	Lila héjú	40-70 mm	Ft/kg	150	120	125	83,3	104,2
	gyöngyhagyma	-	Ft/kg	220	170	170	77,3	100,0
Zöldhagyma	-	Ft/csomó	85	75	80	94,1	106,7	
Alma	Granny S.	65mm+	Ft/kg	-	140	-	-	-
	Jonathan	65mm+	Ft/kg	165	100	90	54,6	90,0
	Mutsu	65mm+	Ft/kg	180	135	125	69,4	92,6
	Gala	55-65 mm	Ft/kg	180	125	110	61,1	88,0
	Golden	65mm+	Ft/kg	-	125	145	-	116,0
Körte	Alex/Bosc K.	60-70mm	Ft/kg	260	-	220	84,6	-
	Clapp	65mm+	Ft/kg	-	200	205	-	102,5
	Vilmos	60-75mm	Ft/kg	280	265	255	91,1	96,2
Birsalma	-	-	Ft/kg	-	-	155	-	-
Bírskörte	-	-	Ft/kg	-	-	165	-	-
Szilva	Bluefre	28-35mm	Ft/kg	-	-	90	-	-
		35mm+	Ft/kg	200	80	-	-	-
	Besztercei	28mm-ig	Ft/kg	240	120	140	58,3	116,7
	President	35mm+	Ft/kg	200	95	115	57,5	121,1
	Ringló	28mm-ig	Ft/kg	-	145	140	-	96,6
	Stanley	28mm-ig	Ft/kg	-	80	90	-	112,5
Japán típusú	35mm+	Ft/kg	290	130	200	69,0	153,9	
Őszibarack	fehér húsú	51-61mm	Ft/kg	300	200	220	73,3	110,0
		61-67mm	Ft/kg	340	240	270	79,4	112,5
		67-73mm	Ft/kg	390	245	290	74,4	118,4
	sárga húsú	51-61mm	Ft/kg	265	175	200	75,5	114,3
		61-67mm	Ft/kg	325	200	255	78,5	127,5
67-73mm	Ft/kg	365	230	275	75,3	119,6		
Csemegeszőlő	Cardinal	150-200g	Ft/kg	250	220	220	88,0	100,0
	Pannónia	150-200g	Ft/kg	260	200	190	73,1	95,0
	Chasselas	75-150g	Ft/kg	190	150	135	71,1	90,0

Forrás: AKI PÁIR

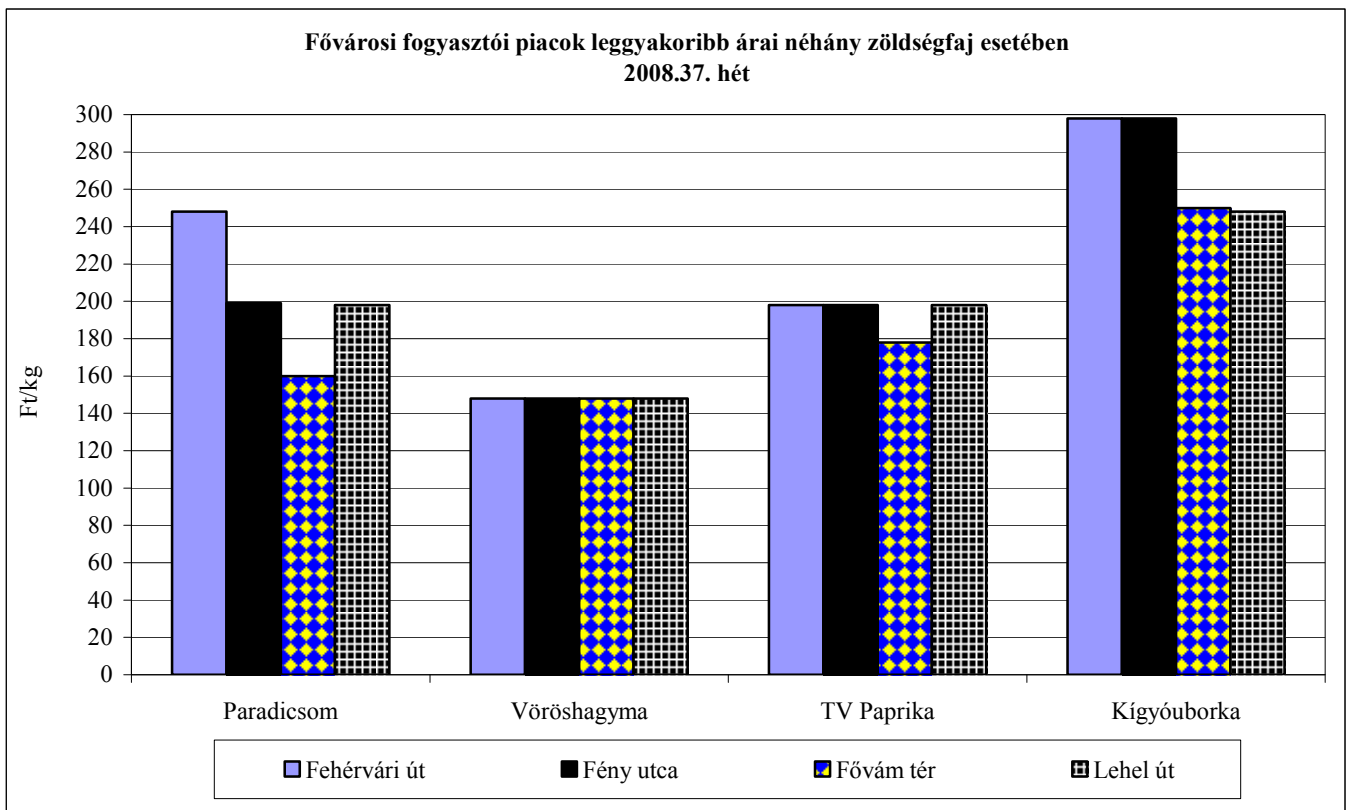
A teljeskörű adatbázis a www.aki.hu oldalon megtekinthető

Az Unióból és a harmadik országokból származó, I. osztályú zöldség-gyümölcs termékek leggyakoribb bruttó ára a Budapesti Nagyban Piacon

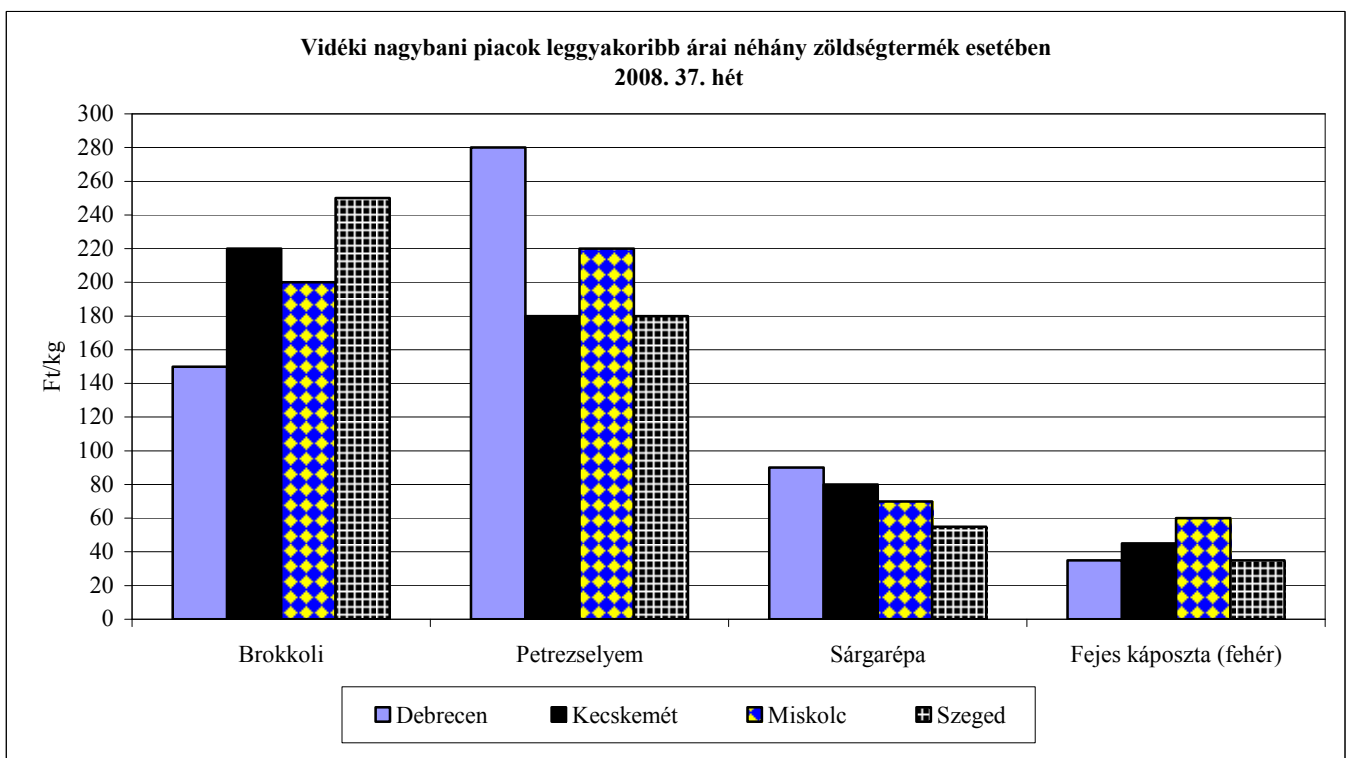
Faj	Fajta/Típus	Méret	Származás hely	Kiszerezés	2007. 37. hét	2008. 36. hét	2008. 37. hét	2008. 37. hét / 2007. 37. hét [%]	2008. 37. hét / 2008. 36. hét [%]
Paradicsom	gömb	40-47 mm	Lengyelo.	Ft/kg	-	-	160	-	-
Sárgadinnye	sárgahúsú	-	Olaszo.	Ft/kg	220	250	260	118,2	104,0
Görögdinnye	Magvas- Hosszú- csíkos	-	Görögo.	Ft/kg	-	85	-	-	-
			Olaszo.	Ft/kg	-	94	98	-	103,7
Sárgarépa	-	-	Belgium	Ft/kg	108	-	-	-	-
Lencse	-	-	Kanada	Ft/kg	220	280	280	127,3	100,0
Vöröshagyma	Barna héjú	40-70 mm	Hollandia	Ft/kg	92	-	-	-	-
Alma	Granny S.	65mm+	Chile	Ft/db	52	68	66	126,9	97,8
	Fuji	65mm+	Kína	Ft/db	-	85	-	-	-
Körte	Alex/Bosc K.	60-70mm	Olaszo.	Ft/kg	312	-	-	-	-
	Vilmos	60-75mm	Olaszo.	Ft/kg	280	-	243	86,6	-
Őszibarack	fehér húsú	61-67mm	Olaszo.	Ft/kg	-	335	-	-	-
		51-61mm	Olaszo.	Ft/kg	-	240	-	-	-
	sárga húsú	61-67mm	Olaszo.	Ft/kg	345	320	321	93,0	100,3
			Spanyolo.	Ft/kg	350	300	320	91,4	106,7
Nektarin	nem jelölt	-	Olaszo.	Ft/kg	325	274	316	97,3	115,4
			Spanyolo.	Ft/kg	350	-	308	87,9	-
Mandula	-	-	USA	Ft/kg	2400	2400	2400	100,0	100,0
Mogyoró	-	-	Töröko.	Ft/kg	2400	2400	2400	100,0	100,0
Földimogyoró	-	-	Kína	Ft/kg	370	500	500	135,1	100,0
Csemegezőlő	Fehér	-	Görögo.	Ft/kg	250	-	-	-	-
			Olaszo.	Ft/kg	310	263	243	78,2	92,4
	Piros	-	Olaszo.	Ft/kg	362	312	323	89,1	103,4
Citrom	-	53-65mm	Argentina	Ft/kg	287	280	245	85,4	87,5
			Dél-Afrikai Köztársaság	Ft/kg	-	300	315	-	105,0
			Spanyolo.	Ft/kg	234	-	-	-	-
Mandarin	-	54-69mm	Argentina	Ft/kg	-	420	-	-	-
			Dél-Afrikai Köztársaság	Ft/kg	-	400	420	-	105,0
Narancs	Navel	67-80mm	Argentina	Ft/kg	-	-	280	-	-
			Dél-Afrikai Köztársaság	Ft/kg	310	280	268	86,3	95,5
Grapefruit	-	-	Dél-Afrikai Köztársaság	Ft/kg	300	300	315	105,0	105,0
Kivi	-	-	Chile	Ft/kg	-	460	455	-	98,9
				Ft/db	-	46	41	-	90,1
			Olaszo.	Ft/kg	245	-	-	-	-
			Új-Zéland	Ft/db	47	-	-	-	-
Banán	-	-	Argentina	Ft/kg	-	233	233	-	100,0
			Costa Rica	Ft/kg	267	228	239	89,5	104,8
			Ecuador	Ft/kg	267	239	239	89,5	100,0
			Elefántcsont- part	Ft/kg	-	222	233	-	105,0
			Kolumbia	Ft/kg	267	235	239	89,5	101,5
			Kamerun	Ft/kg	-	233	232	-	99,5

Forrás: AKI PÁIR

A teljeskörű adatbázis a www.akij.hu oldalon megtekinthető



Forrás: AKI PÁIR



Forrás: AKI PÁIR

Zöldség-gyümölcs árak néhány német nagybani piacon

Ft/kg, db

Termék	Származás	Méret	Kiszereelés	Hamburg		München		Berlin		Stuttgart	
				min	max	min	max	min	max	min	max
				2008. 09. 08.							
Görögdinnye	spanyol		100 kg	97	133	97	121	97	145	97	121
Fejes káposzta	belföldi		100 kg	36	72	72	97	60	85	48	97
Karalábé	belföldi		100 db	48	72	60	85	58	80	60	85
Karfiol	belföldi	rekesz	6 db	141	201	131	191	121	181	149	201
Vöröskáposzta	belföldi		100 kg	41	72	85	109	72	97	48	97
Sárgarépa	belföldi		100 kg	77	116	109	145	109	133	94	169
Kínai kel	belföldi		100 kg	121	157	121	145	121	145	97	145
Brokkoli	belföldi		100 kg	290	338	362	459	333	423	362	435
Paradicsom	holland	47-57 mm+	6 kg	232	272	221	282	242	282	221	262
Spenót	belföldi		100 kg	314	387	242	362	314	387	290	411
Zeller	belföldi		100 kg	169	205	145	181	181	217	181	205
TV paprika	holland	70 mm+	100 kg	532	628	556	604	556	628	556	604
Vöröshagyma	spanyol		25 kg	77	92	72	87	77	92	77	87
Zöldbab	belföldi	sárga	100 kg	338	435	483	604	314	387	-	-
Fejes saláta	belföldi		12 db	70	101	76	101	70	101	70	91
Padlizsán	holland		100 kg	580	677	532	604	556	628	440	662
Padlizsán	belföldi		100 kg	580	628	362	507	532	604	454	590
Kelkáposzta	belföldi	primőr	100 kg	85	121	97	121	97	121	97	145
Alma	chilei		18 kg	-	-	282	322	268	295	295	336
Alma	belföldi	70-90mm	100 kg	217	266	-	-	193	242	246	266
Alma	belföldi	70-90 mm	100 kg	193	217	266	278	217	266	239	254
Körte	belföldi	65-75 mm	100 kg	266	290	266	290	266	302	217	242
Körte	török	70-75 mm	100 kg	411	423	362	387	387	423	-	-
Cukkini	belföldi	14-21 cm	100 kg	145	217	145	193	169	242	145	217
Cukkini	török	14-21 cm	100 kg	242	314	242	266	266	338	-	-
Földieper	belföldi	25 mm+	100 kg	677	967	822	967	677	870	797	967
Fokhagyma	francia		100 kg	580	701	677	725	628	725	677	725
Fokhagyma	kínai		100 kg	483	580	532	604	483	580	580	677
Szilva	olasz		100 kg	362	483	338	483	387	483	314	604
Zöldborsó	belföldi		100 kg	677	773	725	797	604	725	652	773
Laskagomba	belföldi		1 kg	967	1208	1087	1389	967	1160	-	-
Laskagomba	lengyel		1 kg	846	1087	967	1087	773	967	967	1450
Csiperkegomba	belföldi		100 kg	483	967	628	725	483	967	628	725
Csiperkegomba	lengyel		100 kg	435	967	580	652	387	822	435	725
Nektarin	francia	"A"	100 kg	544	604	-	-	532	604	483	532
Nektarin	olasz	"A"	100 kg	338	399	266	290	314	387	290	375
Narancs	dél-afrikai		15 kg	145	185	177	226	161	209	161	226
Málna	belföldi		100 kg	1450	2223	1450	1691	1546	1836	1160	1450
Pirosribizke	belföldi		100 kg	725	822	628	870	773	918	628	797
Őszibarack	francia	sárgahúsú, "A"	100 kg	483	556	459	483	483	556	483	532
Őszibarack	olasz	sárgahúsú, "A"	100 kg	350	423	266	314	314	387	302	362
Csemegeszőlő	olasz	"Victoria"	100 kg	338	459	266	338	314	411	266	399
Kajszibarack	török		100 kg	-	-	387	483	483	628	-	-
Szeder	belföldi		100 kg	483	677	1208	1546	1063	1353	1063	1546

Forrás: ZMP

1. táblázat

Belföldön termelt fehérborok értékesített mennyisége* (hl)

Borkategória	Kiszerezés	2007. augusztus	2008. július	2008. augusztus	2008. aug./ 2007. aug. (%)	2008. aug./ 2008. júli. (%)
Asztali bor	lédig	7 675	3 308	3 317	43,2	100,3
	kannás	2 488	1 899	1 156	46,5	60,9
	PET palackos	14 039	16 547	14 371	102,4	86,8
	üvegpalackos	872	1 084	941	107,9	86,8
	összesen	25 074	22 838	19 785	78,9	86,6
Tájbor	lédig	5 190	3 158	1 767	34,0	55,9
	kannás	2 070	1 682	1 357	65,5	80,7
	PET palackos	1 739	1 193	1 211	69,6	101,5
	üvegpalackos	7 462	6 441	7 154	95,9	111,1
	összesen	16 462	12 474	11 489	69,8	92,1
Asztali- és tájbor összesen		41 536	35 312	31 274	75,3	88,6

Forrás: AKI, Piaci Információs Osztály

* Az adatgyűjtésünkbe jelenleg 23 borászat került bevonásra, ami megközelítőleg a teljes belpiaci értékesítés 60%-át reprezentálja

2. táblázat

Belföldön termelt fehérborok értékesítési ára (Ft/hl)

Borkategória	Kiszerezés	2007. augusztus	2008. július	2008. augusztus			2008. aug.*/ 2007. aug. (%)	2008. aug.*/ 2008. júli. (%)
		átlagár	átlagár	min.	max.	átlagár		
Asztali bor	lédig	12 439	11 269	10 000	16 109	10 822	87,0	96,0
	kannás	12 116	12 379	8 273	15 660	11 944	98,6	96,5
	PET palackos	12 457	12 979	10 320	15 410	12 542	100,7	96,6
	üvegpalackos	16 246	19 032	12 830	32 535	19 497	120,0	102,4
	összesen	12 550	12 969			12 550	100,0	96,8
Tájbor	lédig	14 404	15 699	10 900	18 273	16 900	117,3	107,7
	kannás	17 088	18 757	12 300	21 504	18 777	109,9	100,1
	PET palackos	13 418	12 983	12 100	14 195	12 954	96,5	99,8
	üvegpalackos	21 831	19 532	10 498	38 927	19 522	89,4	99,9
	összesen	18 004	17 831			18 338	101,9	102,8
Asztali- és tájbor összesen		14 711	14 686			14 676	99,8	99,9

* az adott hónap átlagára

A fenti átlagárak nem tartalmazzák a csomagolóanyagok árát, a szállítás költségét és az ÁFÁ-t

Forrás: AKI, Piaci Információs Osztály

3. táblázat

Belföldön termelt vörös- és rozéborok értékesített mennyisége (hl)

Borkategória	Kiszerezés	2007. augusztus	2008. július	2008. augusztus	2008. aug./ 2007. aug. (%)	2008. aug./ 2008. júli. (%)
Asztali bor	lédig	1 051	1 354	326	31,0	24,0
	kannás	848	655	477	56,3	72,9
	PET palackos	5 618	7 353	5 520	98,2	75,1
	üvegpalackos	2 553	2 590	2 894	113,3	111,7
	összesen	10 071	11 953	9 216	91,5	77,1
Tájbor	lédig	1 986	1 647	883	44,5	53,6
	kannás	449	235	245	54,5	104,0
	PET palackos	347	407	322	92,9	79,2
	üvegpalackos	22 738	11 009	8 489	37,3	77,1
	összesen	25 519	13 299	9 939	38,9	74,7
Asztali- és tájbor összesen		35 590	25 252	19 155	53,8	75,9

Forrás: AKI, Piaci Információs Osztály

* Az adatgyűjtésünkbe jelenleg 23 borászat került bevonásra, ami megközelítőleg a teljes belpiaci értékesítés 60%-át reprezentálja

4. táblázat

Belföldön termelt vörös- és rozéborok értékesítési ára (Ft/hl)

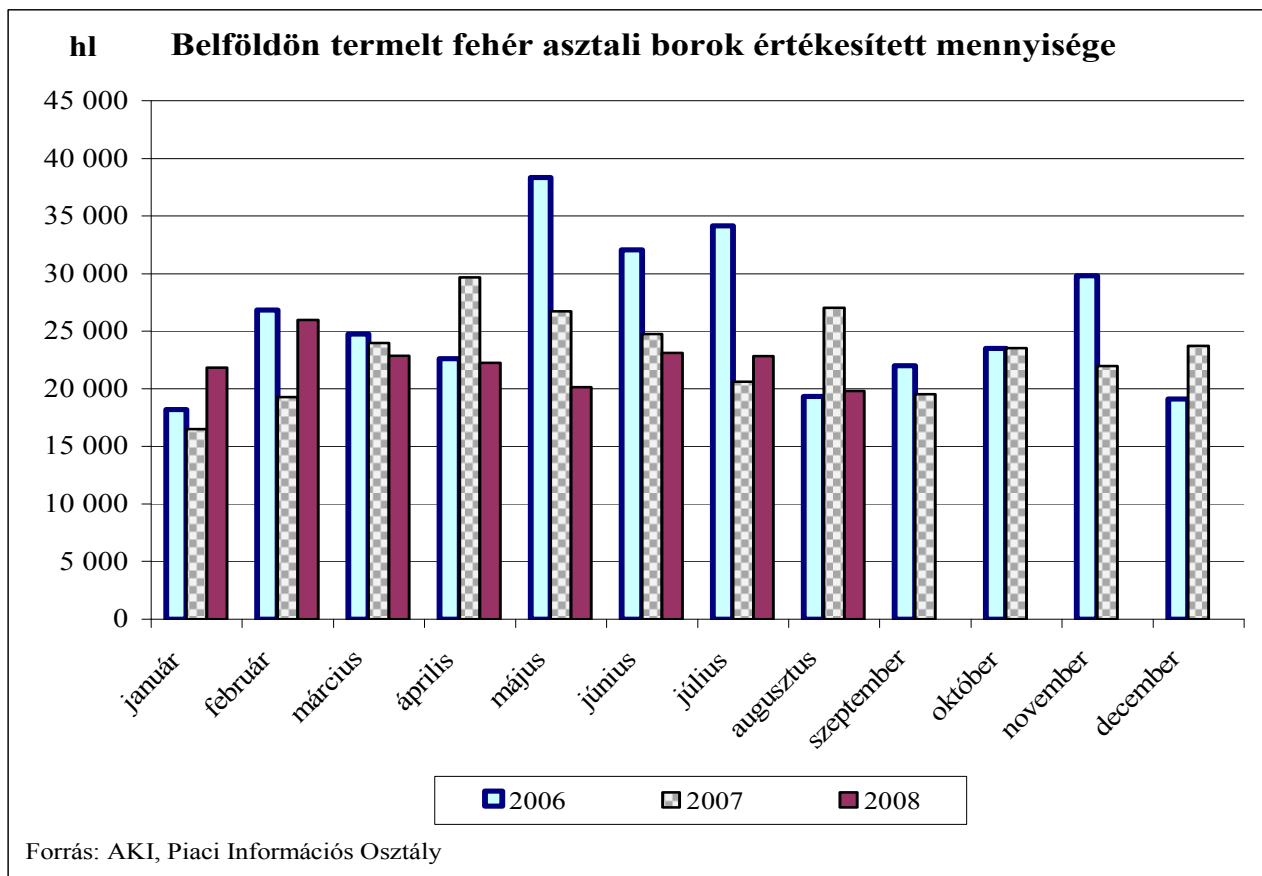
Borkategória	Kiszerezés	2007. augusztus	2008. július	2008. augusztus			2008. aug.*/ 2007. aug. (%)	2008. aug.*/ 2008. júli. (%)
		átlagár	átlagár	min.	max.	átlagár		
Asztali bor	lédig	11 933	10 496	10 000	19 777	11 338	95,0	108,0
	kannás	13 678	14 094	10 414	18 410	13 959	102,1	99,0
	PET palackos	14 313	14 206	11 140	19 083	13 874	96,9	97,7
	üvegpalackos	22 005	23 754	9 875	39 400	23 003	104,5	96,8
	összesen	15 961	15 849			16 655	104,3	105,1
Tájbor	lédig	13 274	14 905	10 500	21 571	17 389	131,0	116,7
	kannás	17 473	18 383	11 770	26 545	17 462	99,9	95,0
	PET palackos	11 694	12 096	11 300	14 500	11 876	101,6	98,2
	üvegpalackos	18 686	20 790	14 500	40 465	21 475	114,9	103,3
	összesen	18 148	19 752			20 702	114,1	104,8
Asztali- és tájbor összesen		17 529	17 905			18 755	107,0	104,7

* az adott hónap átlagára

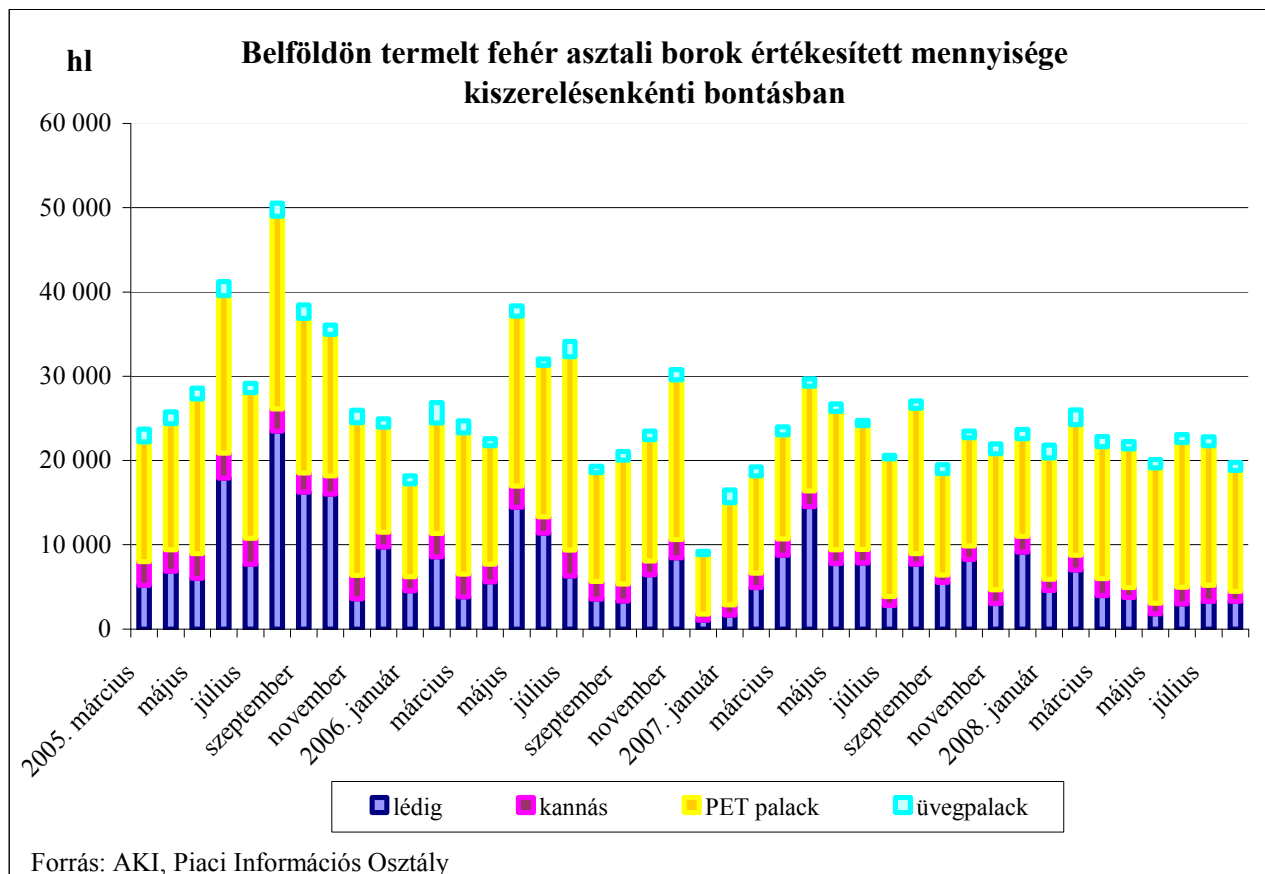
A fenti átlagárak nem tartalmazzák a csomagolóanyagok árát, a szállítás költségét és az ÁFÁ-t

Forrás: AKI, Piaci Információs Osztály

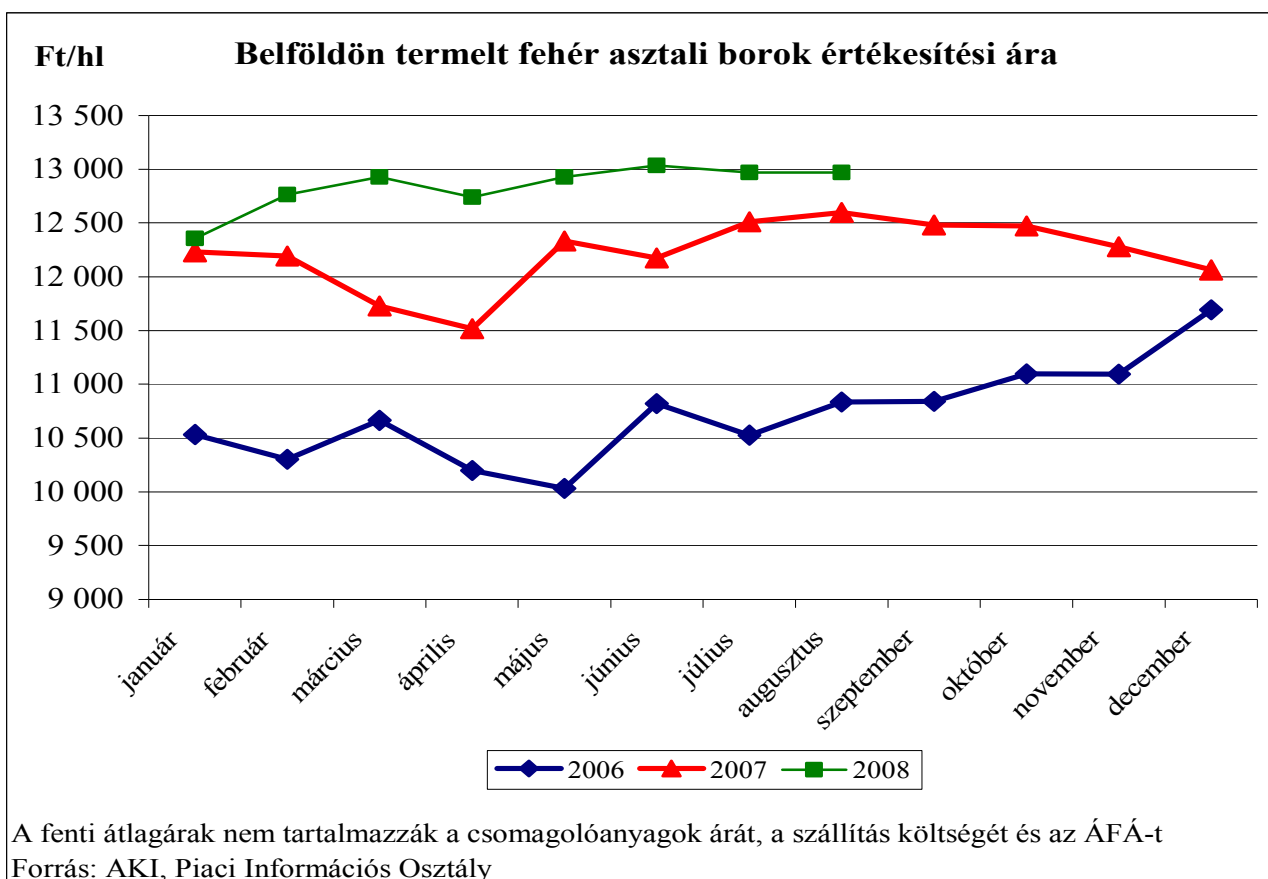
1. ábra



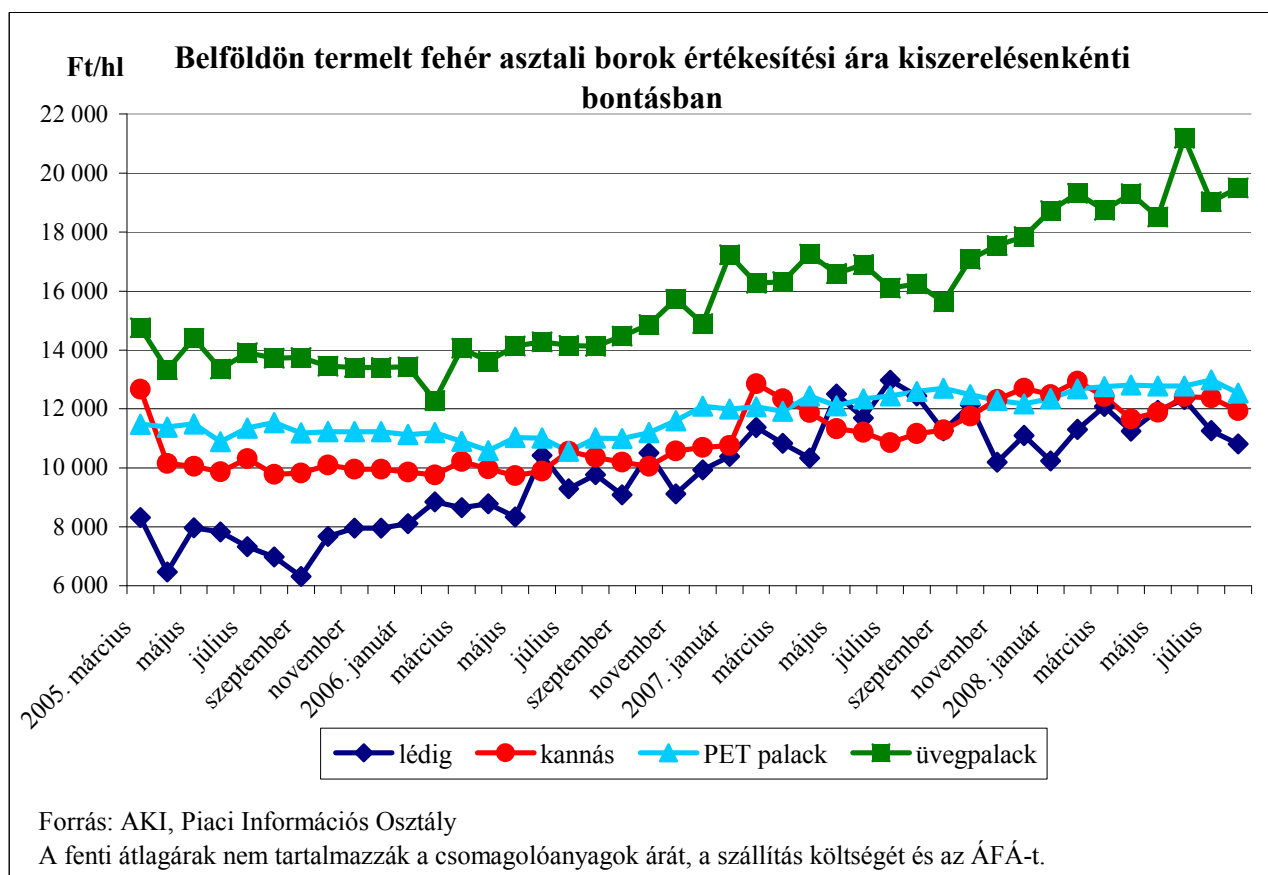
2. ábra



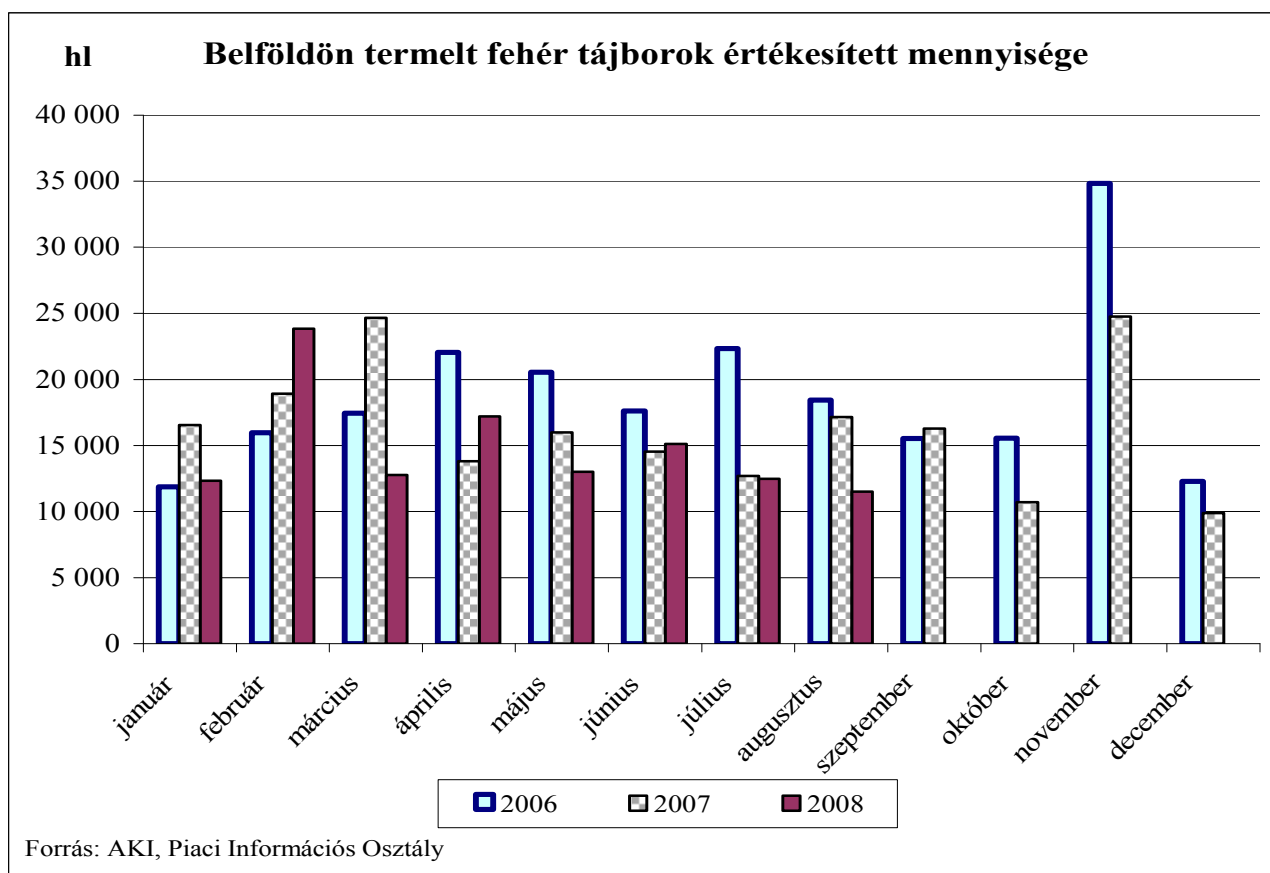
3. ábra



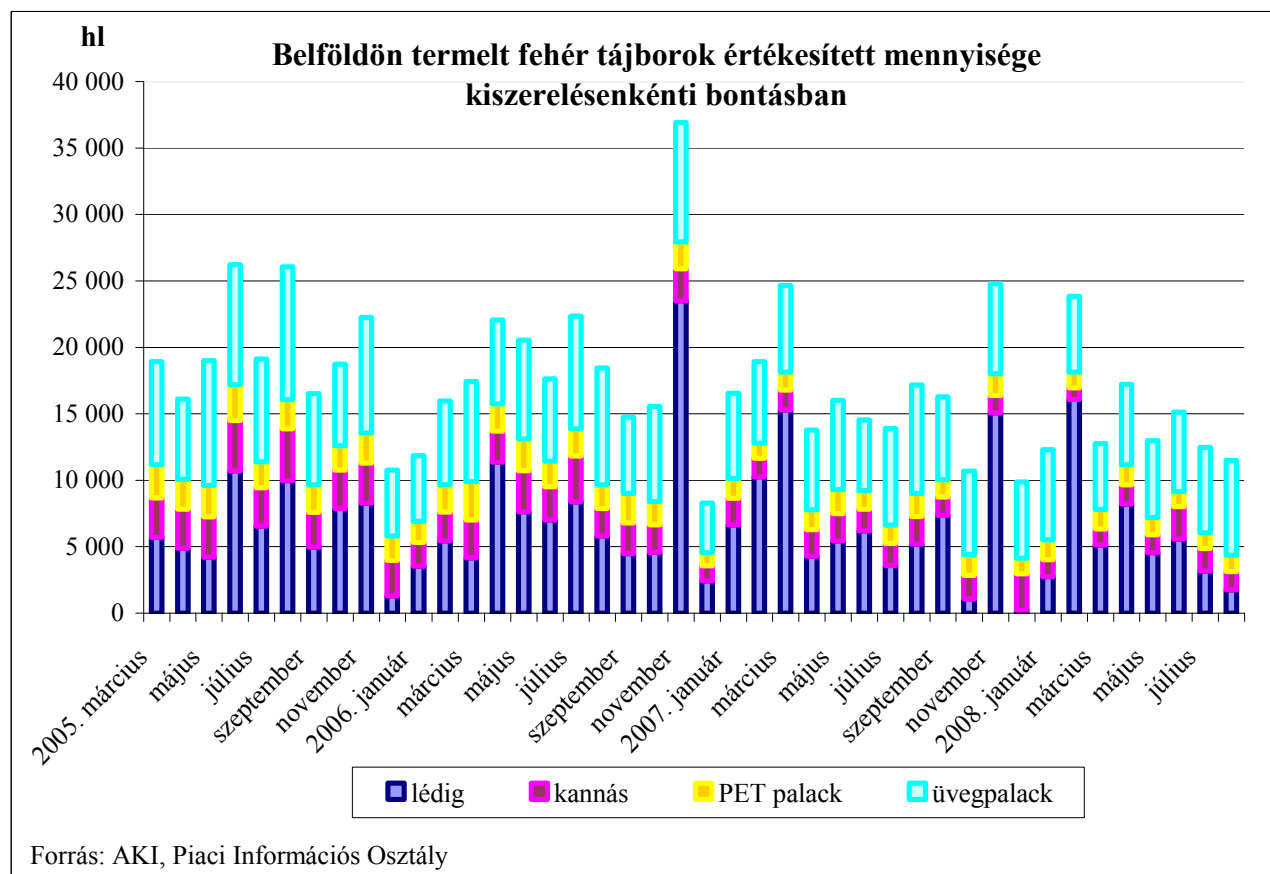
4. ábra



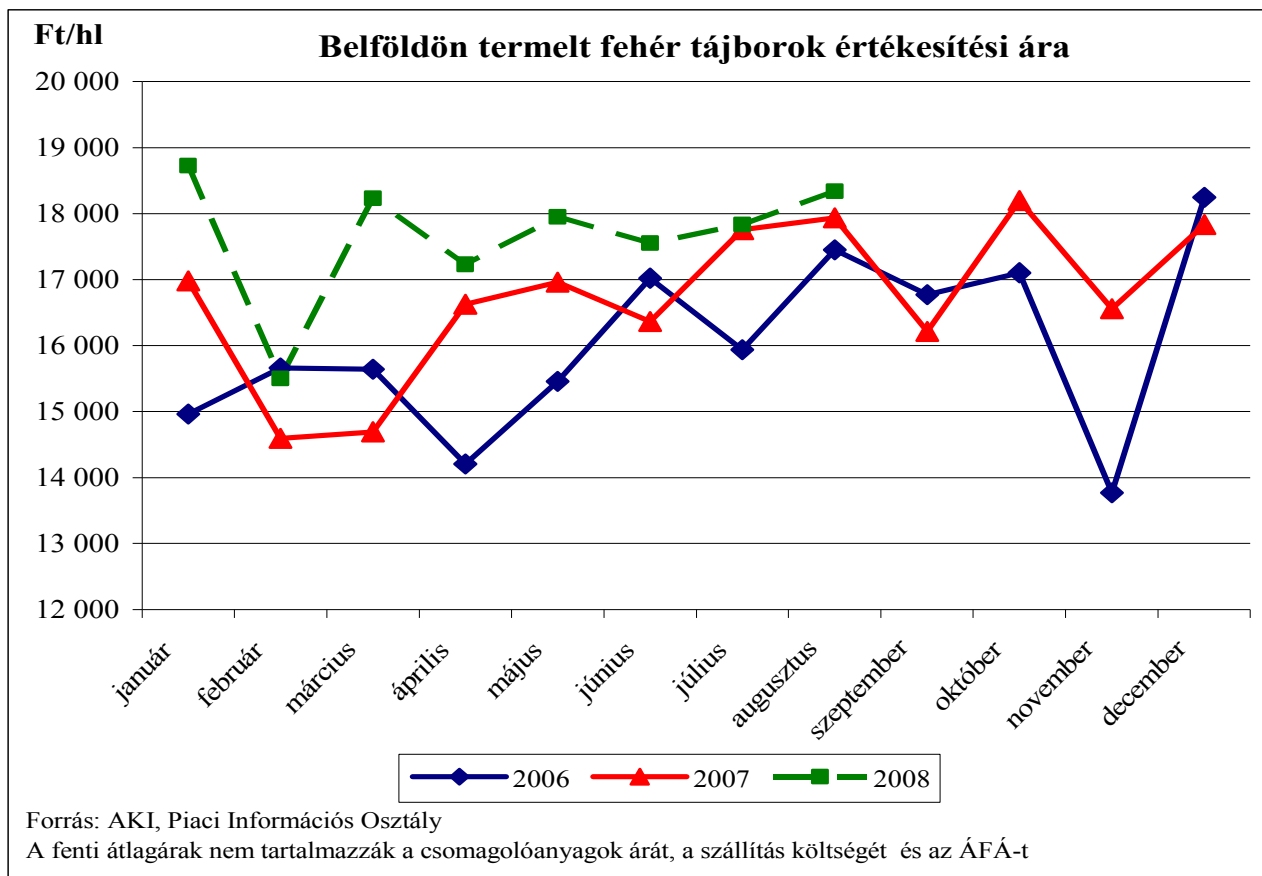
5. ábra



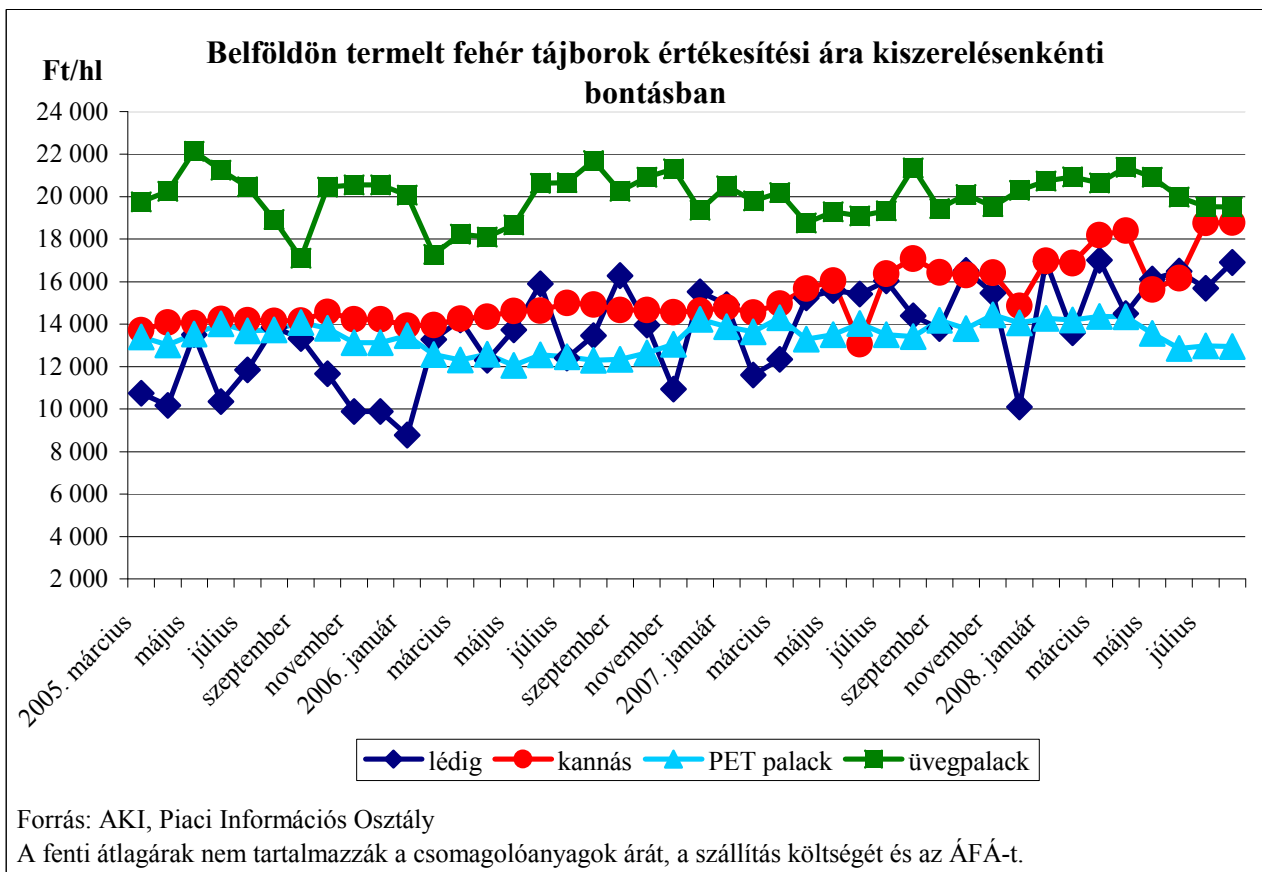
6. ábra



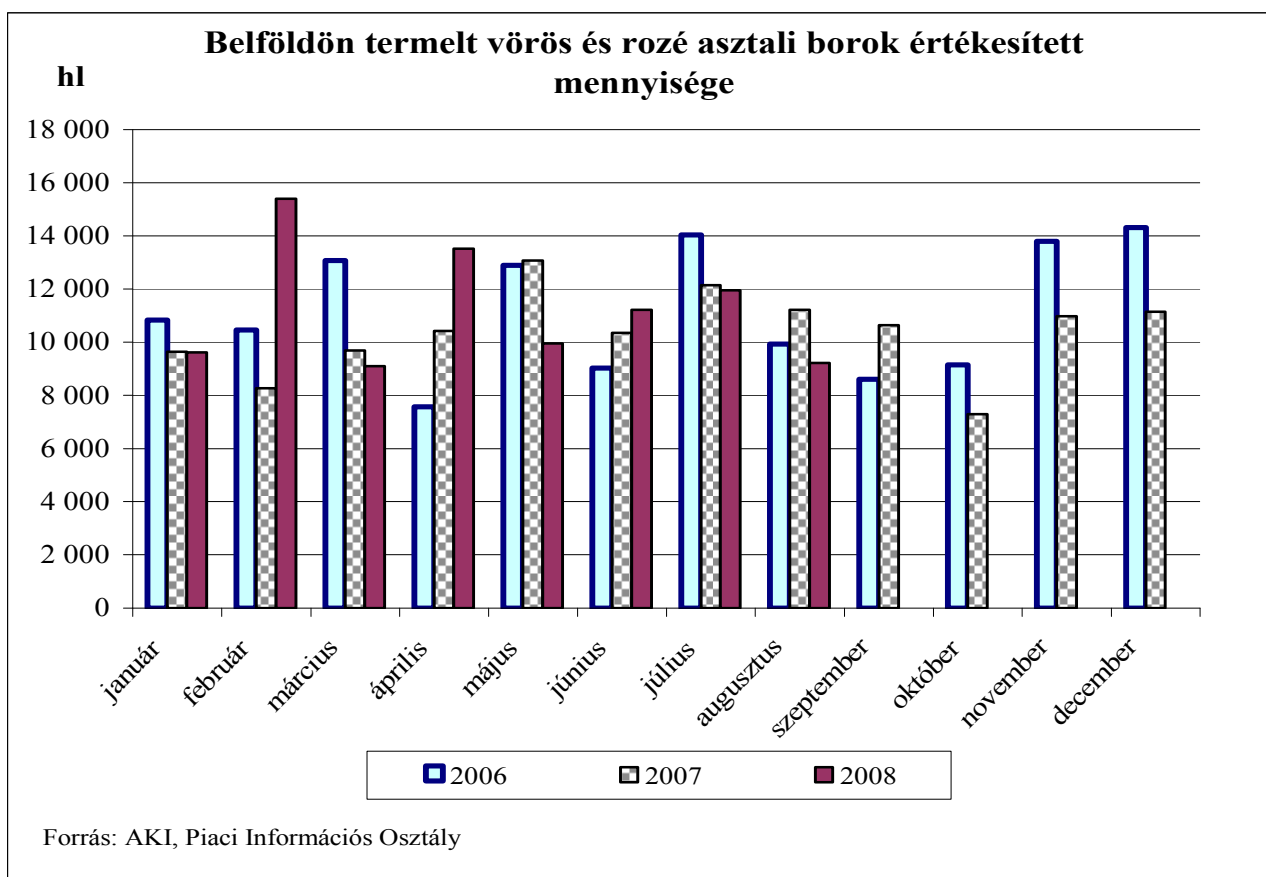
7. ábra



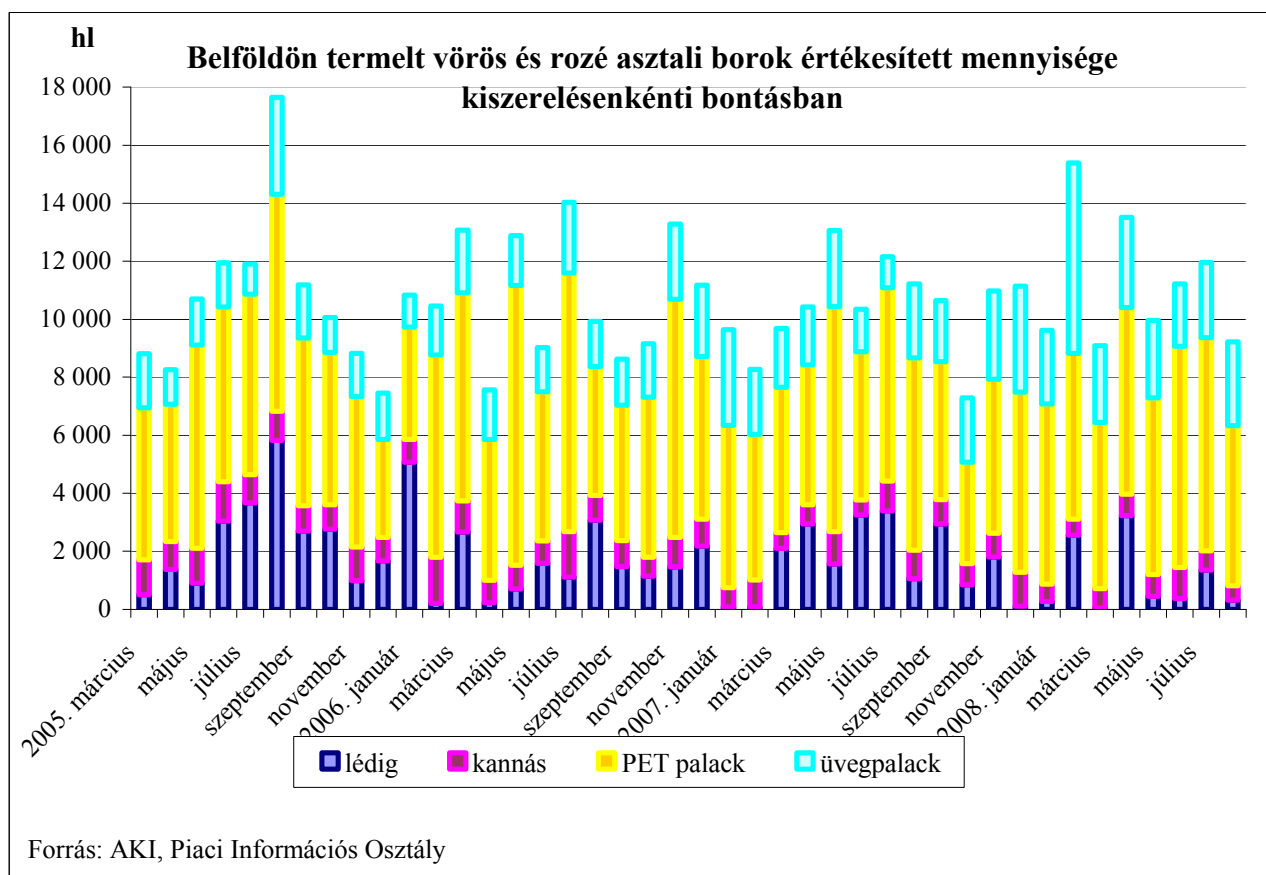
8. ábra



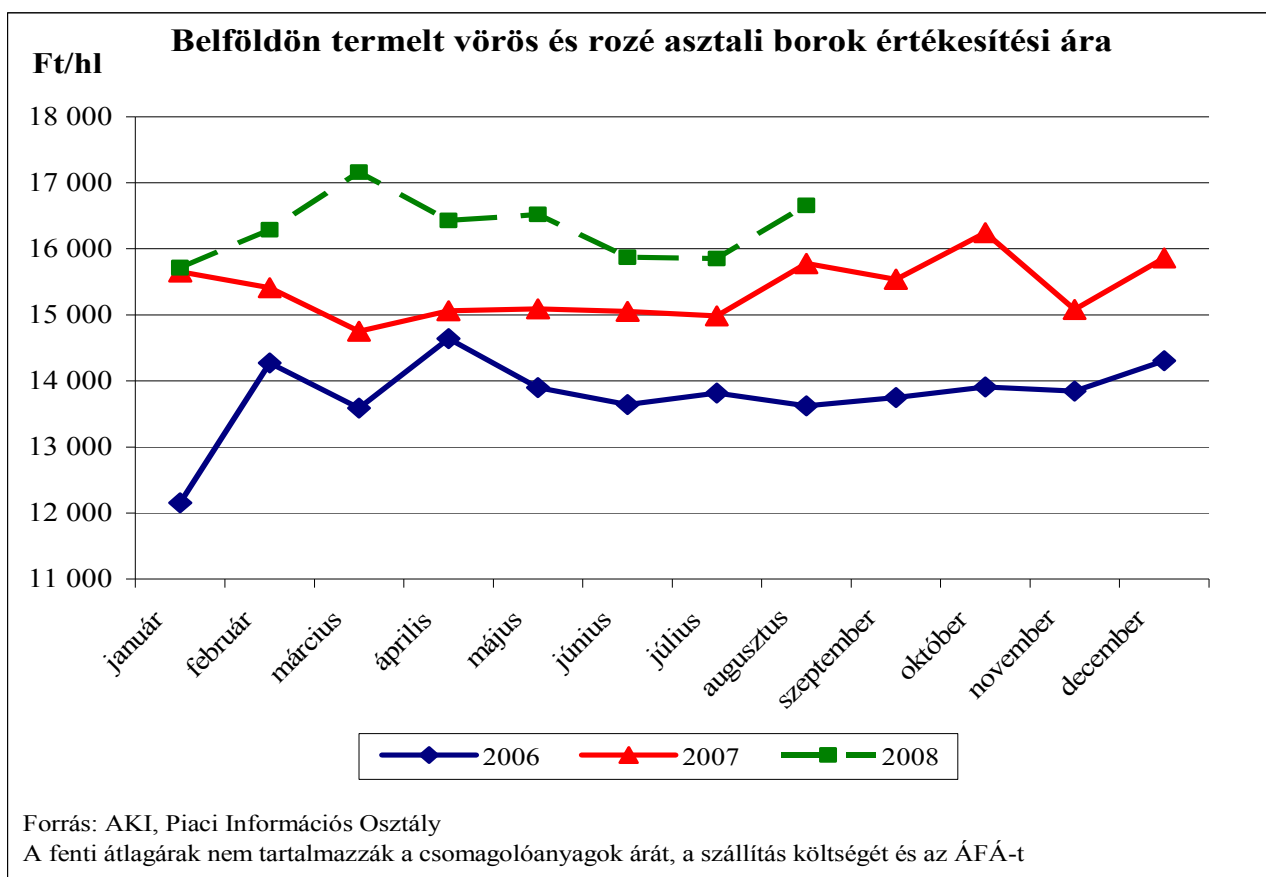
9. ábra



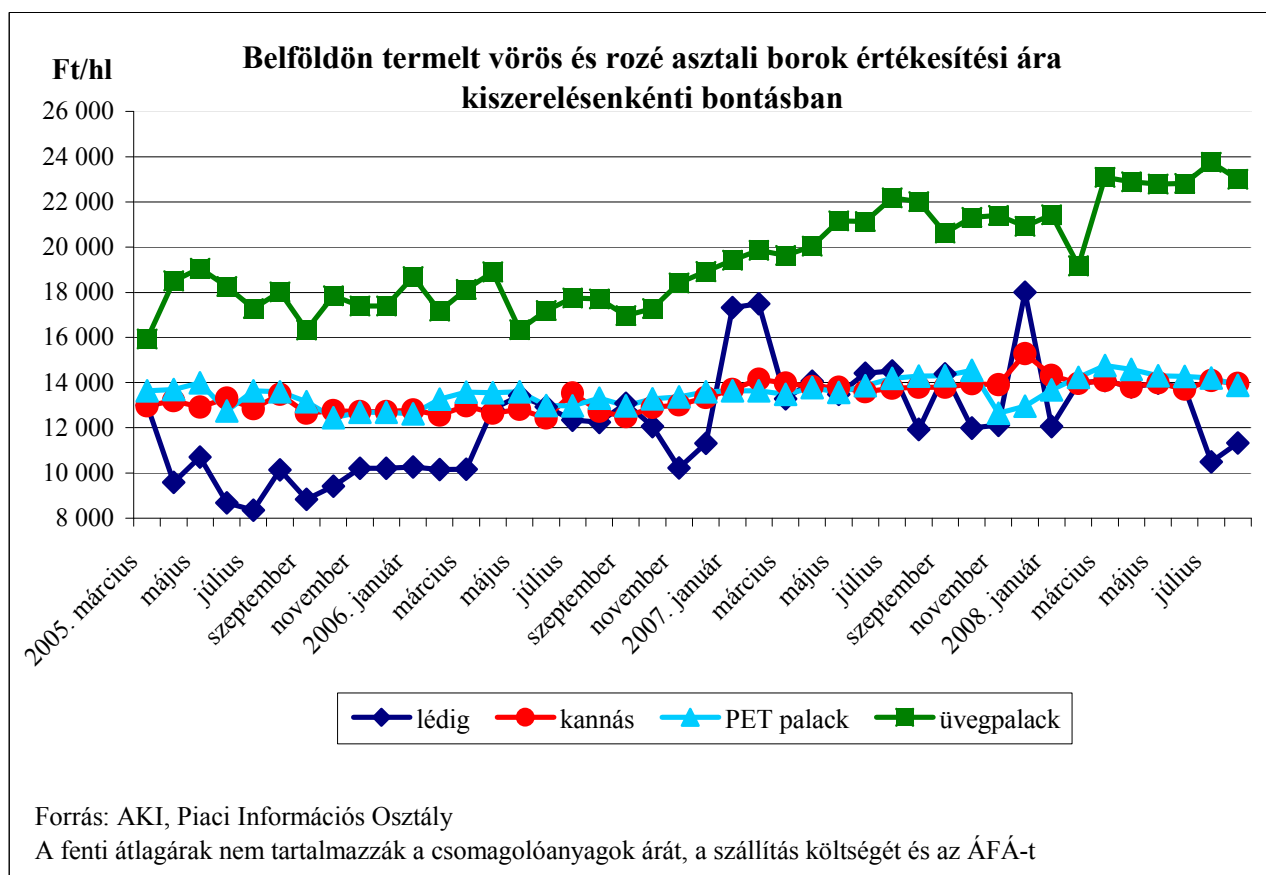
10. ábra



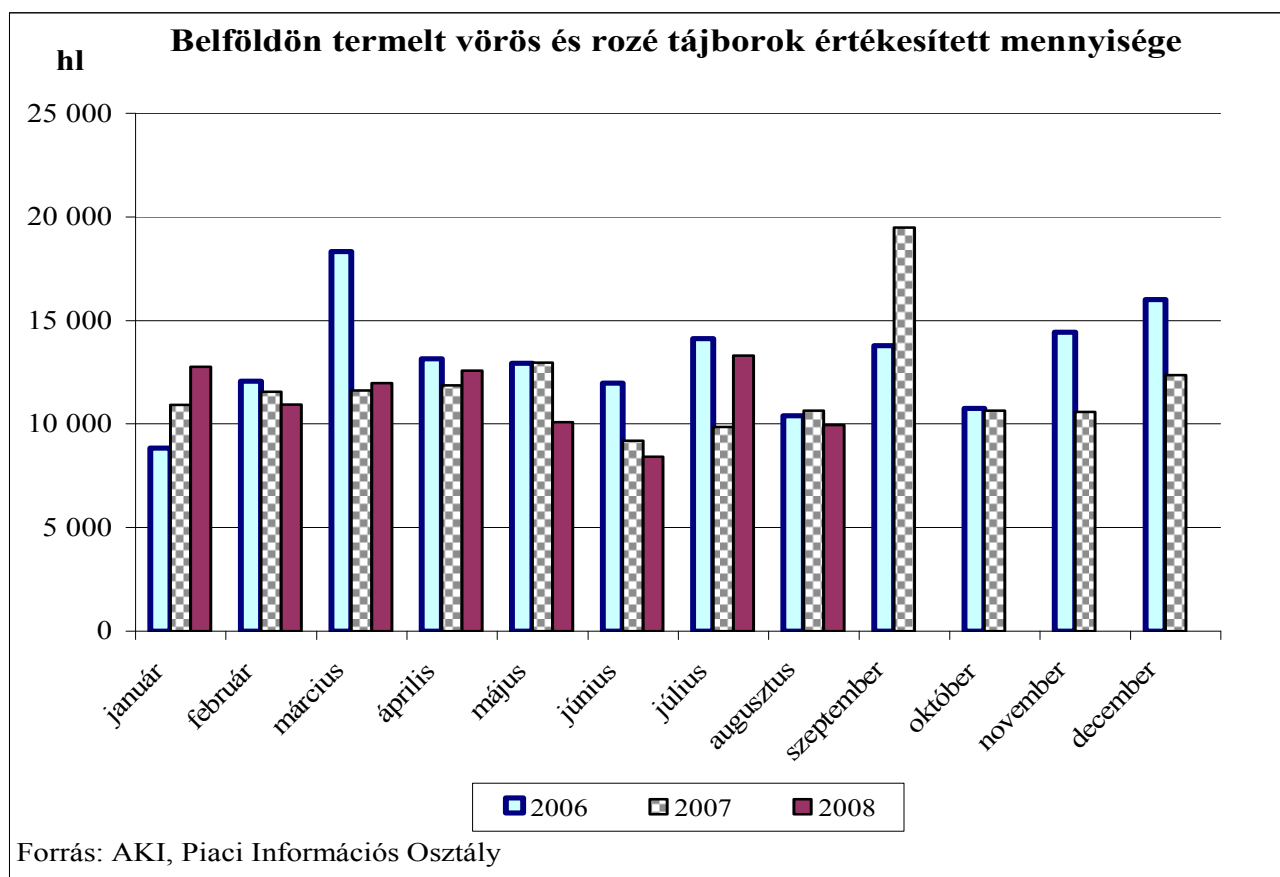
11. ábra



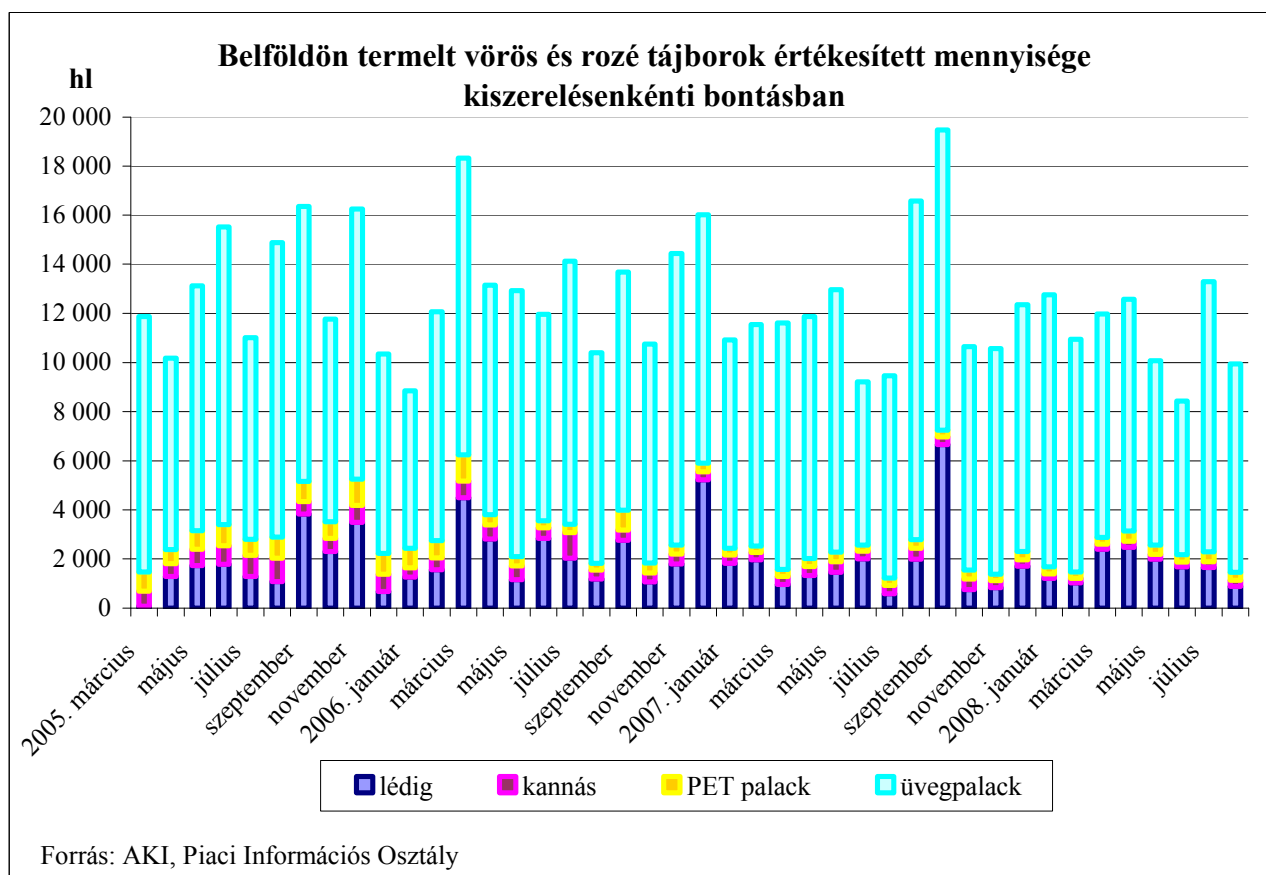
12. ábra



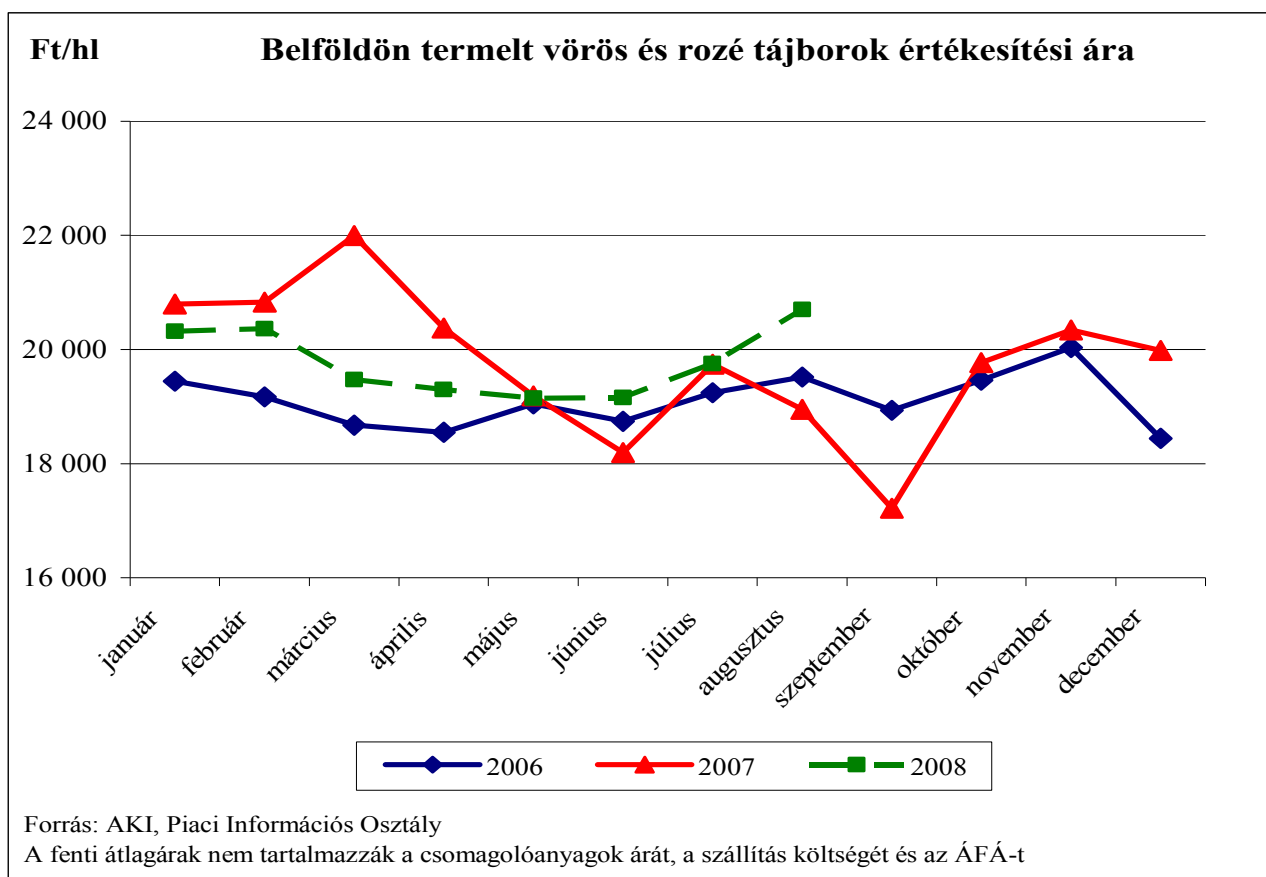
13. ábra



14. ábra



15. ábra



16. ábra

