



Zöldség-gyümölcs piaci jelentés:

Néhány, hazai piacokért versenyző belföldi termesztésű, illetve más országokból származó termék piaci ára 2-3. old.

Az őszibarack és a nektarin piaci helyzete 3-4. old.

6-7./ táblázat:

Nagykőrösi Úti Nagybani Piac árai 9-10. old.

7./ táblázat:

Zöldség-gyümölcs árak néhány német nagybani piacon 12. old.

1-12./ábra, 1-5./táblázat:

Piaci folyamatok elemzése

Osztályvezető: Dr. Tunyoginé Nechay Veronika

Készítette: Isépy Anett
Szente-Orbán Csaba
Varga Viktória

Fordítás: Keresztessyné Mohr Katalin

Borpiaci jelentés:

Borpiaci információk 13. old.

1. táblázat, 1. ábra

Belföldön termelt borok feldolgozói értékesítési átlagára 14-15. old

2-7./ábra

Értékesítési átlagárak néhány európai országban 15-18. old

Készítette: Ecsediné Wanek Zsuzsanna

KIADÓ:

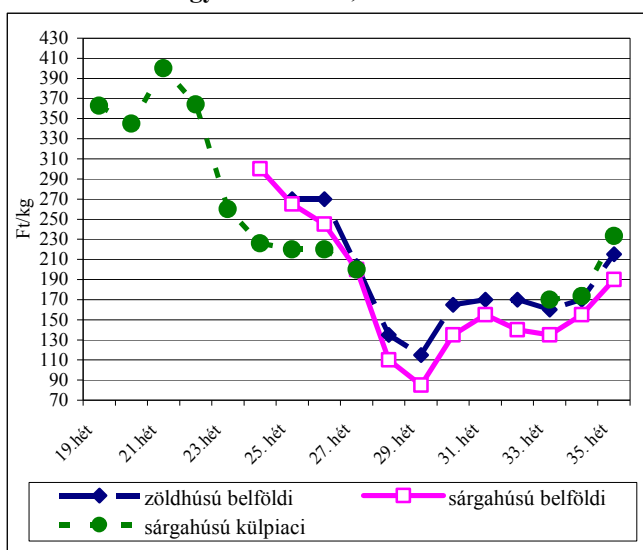
Agrárgazdasági Kutató Intézet
Piac-árinformációs Szolgálat
Magyarország H-1093
Budapest, Zsil u. 3-5.
Telefon: (00 36) 1-476-3285
Fax:(0036)1-217-1812

Néhány, a hazai piacokért versenyző belföldi termesztésű, illetve más országokból származó termék piaci ára

A **zöldségfélék** kínálatában az egyre alacsonyabb belföldi kínálat miatt az elmúlt két hétben ismét megjelent az olasz **sárgadinnye** és az alacsonyabb felhozatal hatására a hazai termék ára is megnőtt (1. ábra).

1. ábra

A belföldi és a külpiazi sárgadinnye ára a Budapesti Nagyban Piacon, 2008-ban



Forrás: AKI PÁIR

Külpiaсібól csak sárgahúsú kapható 233 Ft/kg-ért, míg ugyanebből a típusból a magyart 190 Ft/kg-ért kínálták. A zöldhúsú aránya általában kisebb, ennek megfelelően termelői ára jelenleg is magasabb (215 Ft/kg).

A belföldi mellett **görögdinnyéből** kapható ismét olasz termék, ami ebben az esetben is a belföldi szezon végének közeledtére utal.

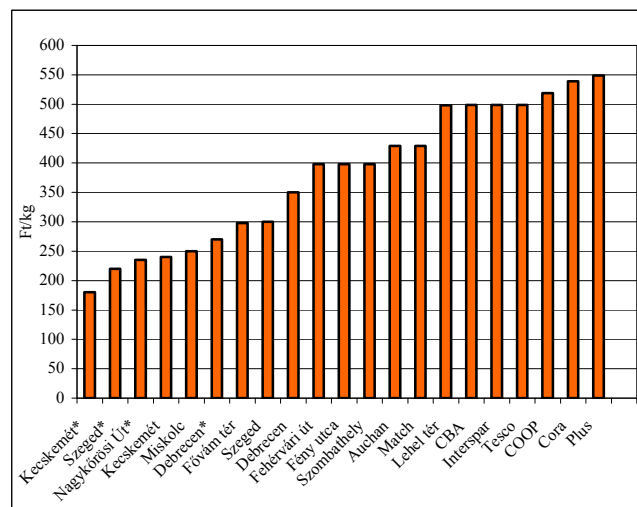
A fővárosi nagyban piacon a **sárgarépa** 2008. 35. heti 89 Ft/kg-os ára 24%-kal alacsonyabb, míg a csomós termék (100 Ft/csomó) ára megegyezik az egy évvel korábbi árral.

A Budapesti Nagyban Piacon kiegyenlített a **petrezselyemgyökér** kínálata, a kilogrammos kiszerezésű áru 35. heti ára

(235 Ft/kg) 33%-kal alacsonyabb az egy évvel korábbi árnál. A csomós értékesítésű termék esetében a két év megfigyelt hete közötti eltérés csak 13%-os. A különböző értékesítési csatornáknál jelentős eltérés mutatkozik a kilogrammos petrezselyemgyökér 35. heti ára között (2. ábra).

2. ábra

A petrezselyemgyökér termelői* és fogyasztói ára (2008. 35. hét)



Forrás: AKI PÁIR

A **belföldi gyümölcsfélék** között az **őszibarack** és a **csemegeszőlő**, abból is a „Pannónia” fajta dominál.

Kajszi- barack és **nektarin** már nem színesíti folyamatosan a választékot, ami a magasabb termelői árból is látszik (1. táblázat).

1. táblázat

A belföldi kajszi- barack és nektarin ára a Budapesti Nagyban Piacon

Faj	2007. 35. hét	2008. 34. hét	2008. 35. hét	2008. 35. hét / 2007. 35. hét [%]	2008. 35. hét / 2008. 34. hét [%]
Kajszi- barack	-	-	300	-	-
Nektarin	340	168	185	54,4	110,4

Forrás: AKI PÁIR

A bécs-inzersdorfi nagyban piacon is csökken a magyar gyümölcsfajok választéka, a 34. héten már csak kajszi- barackot és szilvát lehetett kapni, szemben pl. a néhány héttel

ezelőtti helyzettel, amikor hét Magyarországról származó gyümölcsfaj is volt a kínálatban.

Az őszibarack (nektarinnal) piaci helyzete

A világ 2007. évi 17 millió tonnás őszibarack termésének közel a felét Kína adta. A vezető termesztők között meg kell említeni még az Egyesült Államokat, európai szinten pedig Olaszországot, Spanyolországot, Franciaországot és Görögországot.

Az idei év Európában – a második termésbecslés után – összességében kedvezőtlenebbül alakul a tavalyinál a szakértők véleménye szerint (2. táblázat).

2. táblázat

**Az őszibarack és a nektarin
termésmennyiségének alakulása az Unió legjelentősebb
termesztő országaiban**

	2004	2005	2006	2007	2008*
Olaszország					
Frisspiaci őszibarack	776	785	752	718	655
Ipari őszibarack	142	178	133	103	91
Nektarin	849	770	777	764	696
Összesen	1767	1733	1661	1586	1442
Spanyolország					
Frisspiaci őszibarack	196	273	293	279	285
Ipari őszibarack	458	540	501	399	414
Nektarin	259	341	375	368	396
Összesen	913	1154	1168	1046	1095
Görögország					
Frisspiaci őszibarack	254	215	200	236	246
Ipari őszibarack	550	480	399	505	499
Nektarin	102	89	82	98	96
Összesen	906	784	681	839	841
Franciaország					
Frisspiaci őszibarack	219	229	219	179	143
Ipari őszibarack	7	7	8	7	6
Nektarin	170	191	178	178	142
Összesen	396	427	405	364	291

Forrás: Europech

* második termésbecslés

Olaszországban az áprilisi termésbecslés 720 ezer tonnás őszibarack terméseredményt említ, a következő becslés azonban már csak 655 ezer tonnáról szól. Így várhatóan Olaszországban 2008-ban az

elmúlt öt év legalacsonyabb termésmennyiségét fogják betakarítani.

Spanyolországban a 2007. évinél kedvezőbb eredményekkel számolnak, miszerint 285 ezer tonna őszibarackot, és 396 ezer tonna nektarint fognak betakarítani.

Franciaországban a tavaszi fagyok jelentős károkat okoztak. A második termésbecslés 143 ezer tonna őszibarackot említ, mely közel 20%-kal marad el az előző évitől. A nektarin esetében az áprilisi várakozásokhoz képest 4%-kal lefelé, 142 ezer tonnára módosították a várható termésmennyiséget.

Görögországban minimális emelkedést (kb. 4%-ot) várnak az őszibarack és a nektarin (2%) idei évi betakarítása során.

Hazánkban az őszibarack termésmennyisége meglehetősen ingadozó, hiszen a kedvezőtlen időjárási tényezőkre kifejezetten érzékeny fajról van szó (3. táblázat).

3. táblázat

**Az őszibarack termésmennyiségének alakulása
Magyarországon (1000 t)**

2003.	32
2004.	83
2005.	48
2006.	68
2007.	41

Forrás: KSH, Eurostat

Magyarországon az érési idő a júniustól-szeptemberig terjedő időszakra esik, a szezon azonban a külpiaci termékek jelenlétével elhúzható.

Belföldi vonatkozásban mind az őszibarack, mind a nektarin tekintetében lényegesen magasabb a sárga húsú típus aránya.

Az őszibarack idei évi kiugróan magas piacra lépési árát nem a koraiság indokolta, hanem valószínűleg az, hogy az akkor már (24. hét) jelenlevő külpiaci őszibarack ára is magasabb volt, mint az elmúlt évben. A szezon előrehaladtával bővült a belföldi kínálat, melynek hatására jelentős áresés

történt, és a nyitóárhoz képest 65%-kal alacsonyabb árat is mérhettünk (3. ábra). A 33. héten jellemző legalacsonyabb 173 Ft/kg-os árszintnél két megelőző évben is mérhettünk már alacsonyabb termelői árat.

Az idei évi termelői árak alapján valószínűsíthetjük, hogy hazánkban kedvezőbb őszibarack mennyiséggel számolhatunk, mint tavaly.

A nektarin esetében a 2008. évi piacra lépési ár beilleszkedett a korábbi évek árszintjébe. A szezon során szintén a 33. hét hozta a legalacsonyabb árszintet (160 Ft/kg), azonban ez a kezdőárhoz képest 55%-os áresést mutat (4. ábra).

Külpiaci őszibarackot és nektarint egyaránt a 19. héttől, a hazai érési időszakot megelőzően már lehetett kapni a Budapesti Nagybani Piacon. Az őszibarack jelenléte a belföldi szezon közepéig, a bőséges felhozatalig folyamatos volt, majd néhány hetes kihagyás után a 35. héten ismét megjelent az olasz termék. A külpiaci nektarin a hazaival versenyezve végig jellemezte a kínálatot. A hazai és a külpiaci őszibarack párhuzamos jelenlétének idején minimális árkülönbség mutatkozik, míg a nektarin tekintetében bizonyos hetekben akár 40%-kal magasabb külpiaci ár volt jellemző (7-8. ábra).

Az őszibarack felvásárlásában az ipari célú felvásárlás dominál. 2006-ban az összes felvásárlásra került mennyiség közel 80%-a, míg tavaly 85%-a került az említett célú felhasználásra.

Külkereskedelmi egyenlegünk erősen negatív, beszállításunk döntő mértékben Európa legjelentősebb termesztőjétől,

Olaszországból származik.

Minimális kiszállításaink javarészt Szlovákiába és Romániába irányulnak (5. táblázat).

Azon országokban, akik számára jelentésköteles termék az őszibarack, a reprezentatív piacaikról Brüsszelbe küldött árjelentésében jól látszik hogyan alakult a 2007-2008. év termésmennyisége. Érdekes, hogy a fajtaszerkezet jellegéből adódóan a vezető európai termesztőknél általában a 31-34. héten nincs belföldi őszibarack, az ezt követő hetekben azonban ismét megjelenik az adott ország piacain az őszibarack (4. táblázat).

4. táblázat

Az őszibarack nettó ára az Unió néhány reprezentatív piacán (euró/100 kg)

	2007. 34. hét	2008. 34. hét
Bulgária	55,2	60,4
Spanyolország	-	-
Franciaország	122,1	132,7
Görögország	61,8	-
Magyarország	94,9	75,5
Olaszország	-	-
Portugália	60,0	73,0

Forrás: webgate.ec.europa.eu/agriportal

Eva Würtenberger: Nektarinen und Pfirsichernte in etwa auf Viorjahresniveau, dafür weniger Aprikosen. ZMP Marktblick Obst und Gemüse 2008. 26. szám

Polen: Einheimische Pfirsiche dieses Jahr zeitig 2008. július www.fruchthandel.hu

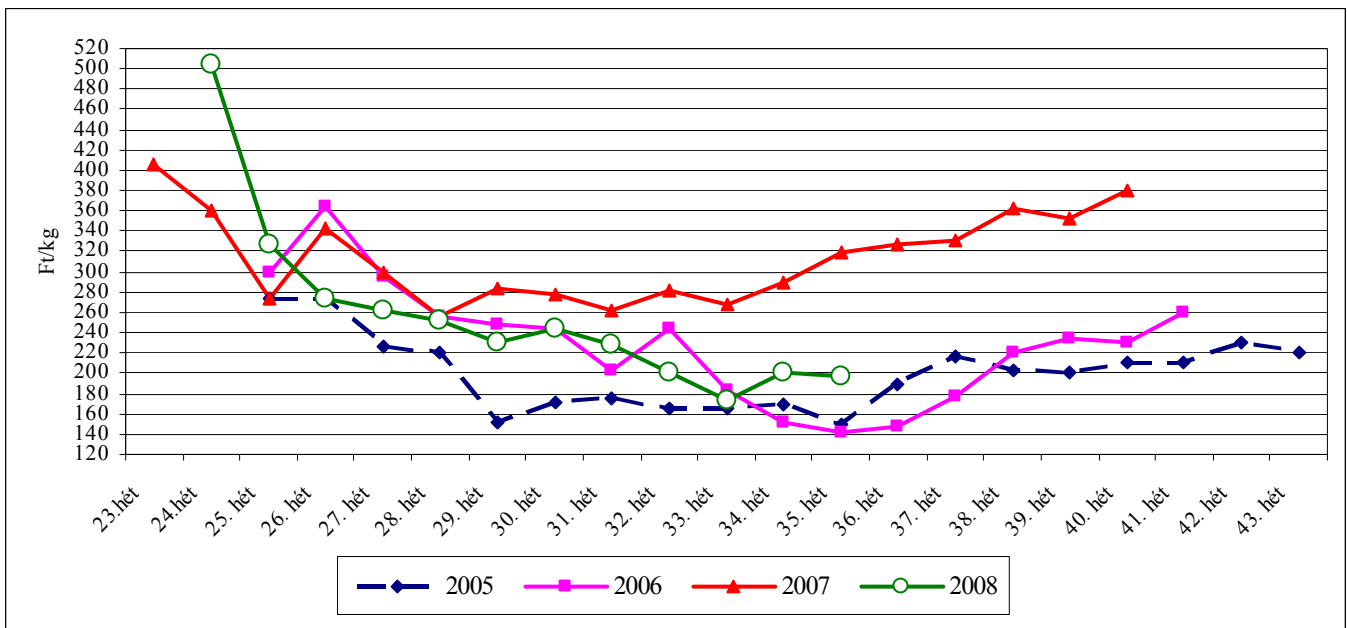
Anbauflächen gehen laut Statistik Austria zurück 2008 július 7 www.fruchthandel.hu

A friss őszibarack (nektarinnal) külkereskedelme (080930 KGM)

	Behozatal					Kivitel				
	tonna									
	2003	2004	2005	2006	2007	2003	2004	2005	2006	2007
Mindösszesen:	3 808	5 968	11 741	8 480	12 973	6	84	165	271	191
ebből:										
Olaszország	2 051	4 019	5 815	3 568	6 824	-	-	8	-	-
Spanyolország	1 193	1 105	2 594	2 639	2 256	-	-	-	-	-
Szlovákia	-	33	149	167	670	4	28	32	61	78
Románia	335	-	-	-	-	-	-	21	25	67

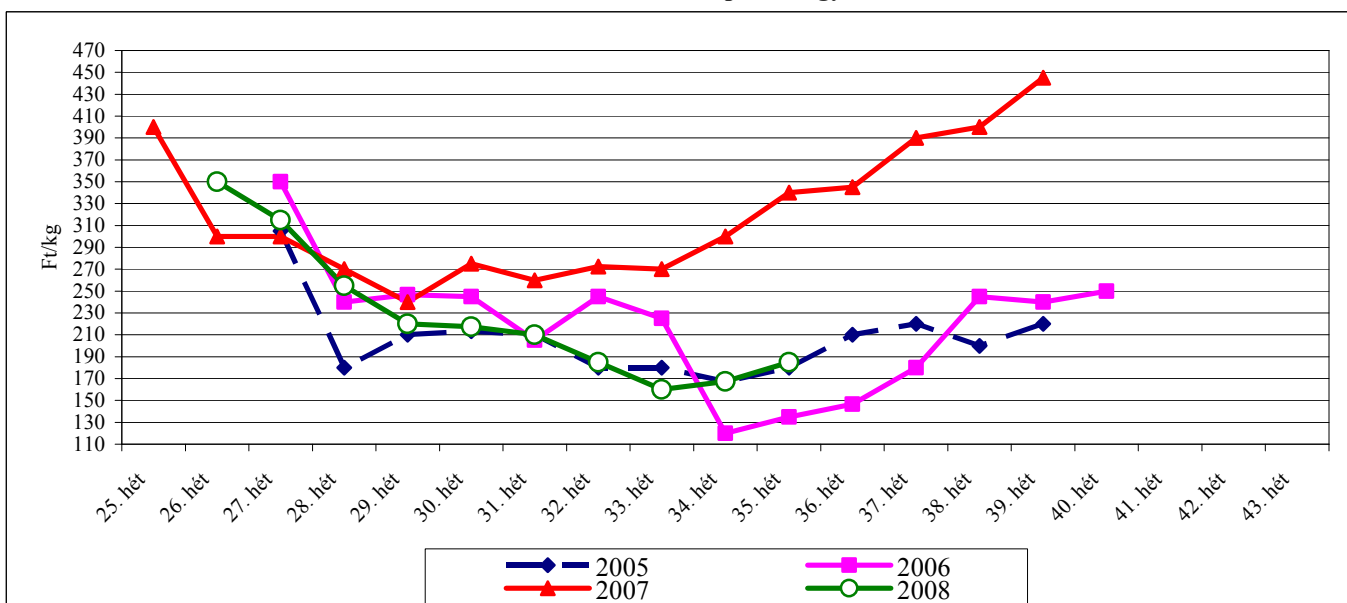
Forrás: KSH

3. ábra

A belföldi őszibarack ára a Budapesti Nagyban Piacon


Forrás: AKI PÁIR

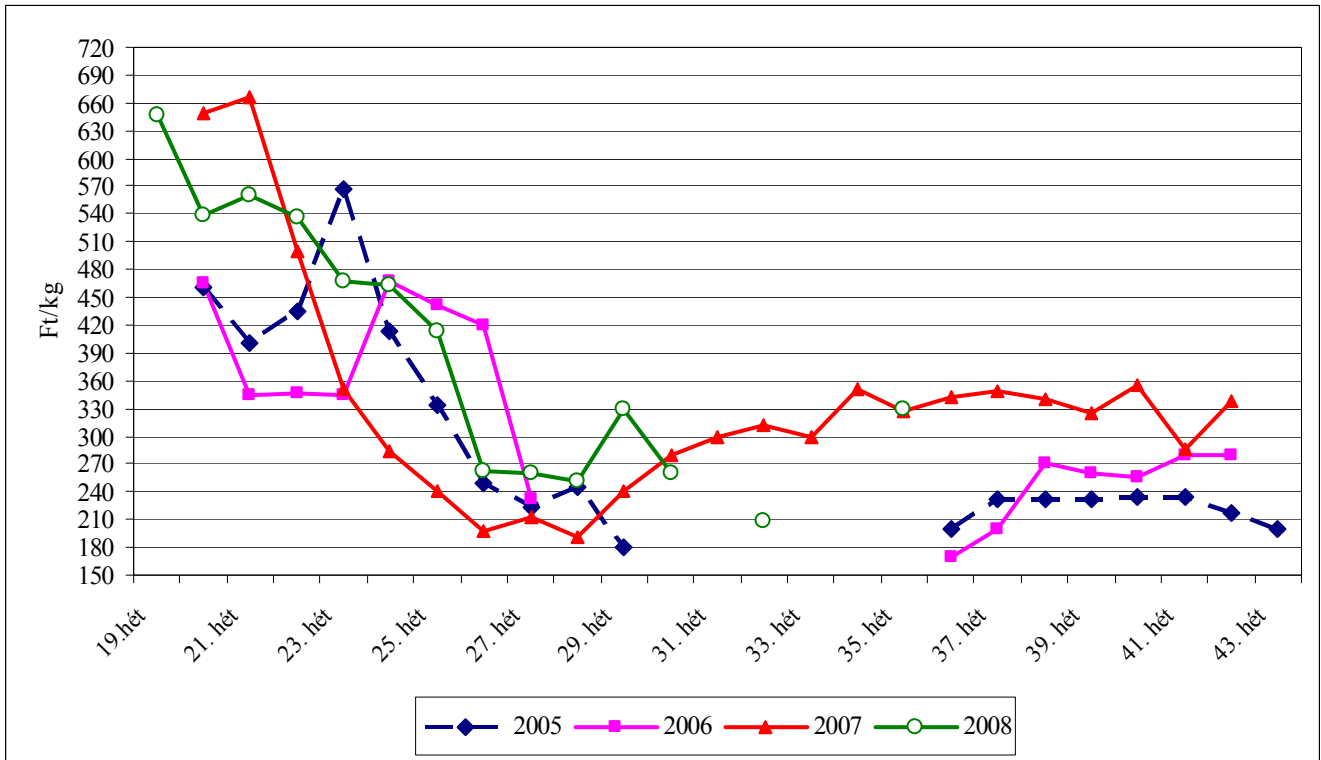
4. ábra

A belföldi nektarin ára a Budapesti Nagyban Piacon


Forrás: AKI PÁIR

5. ábra

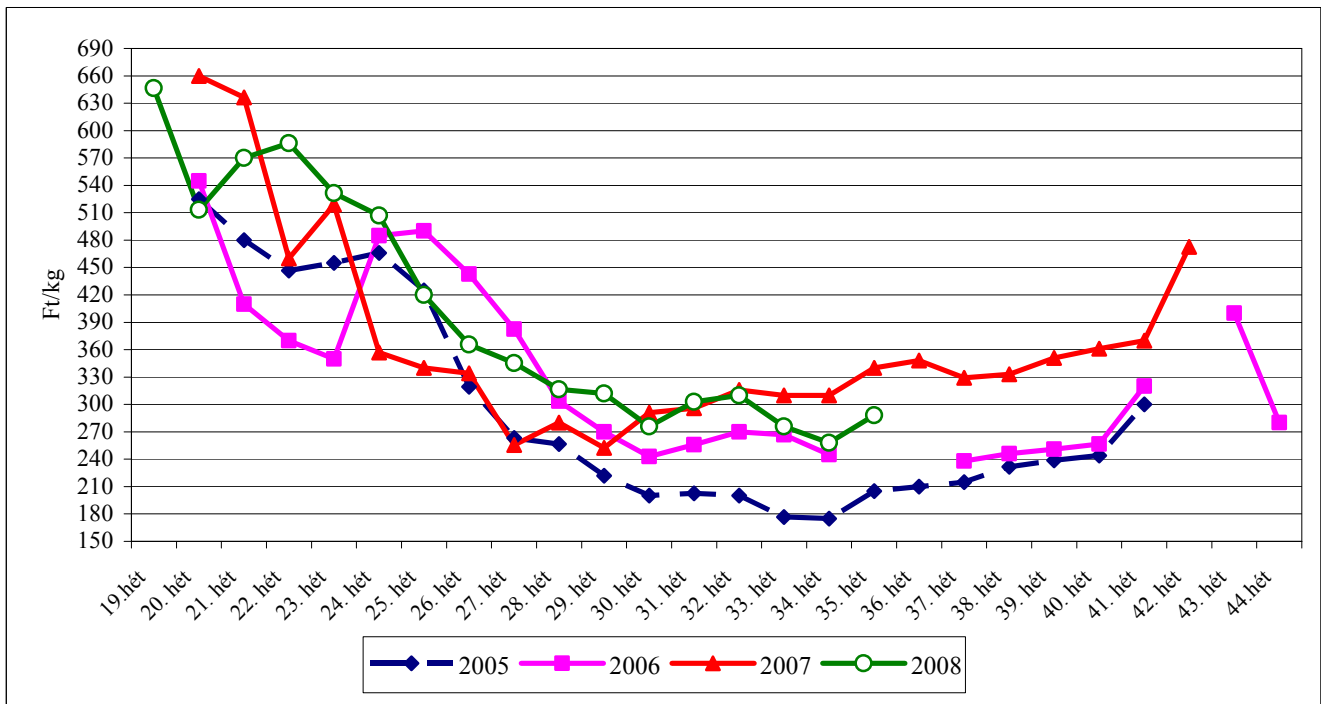
A külpiaci őszibarack ára a Budapesti Nagyban Piacon



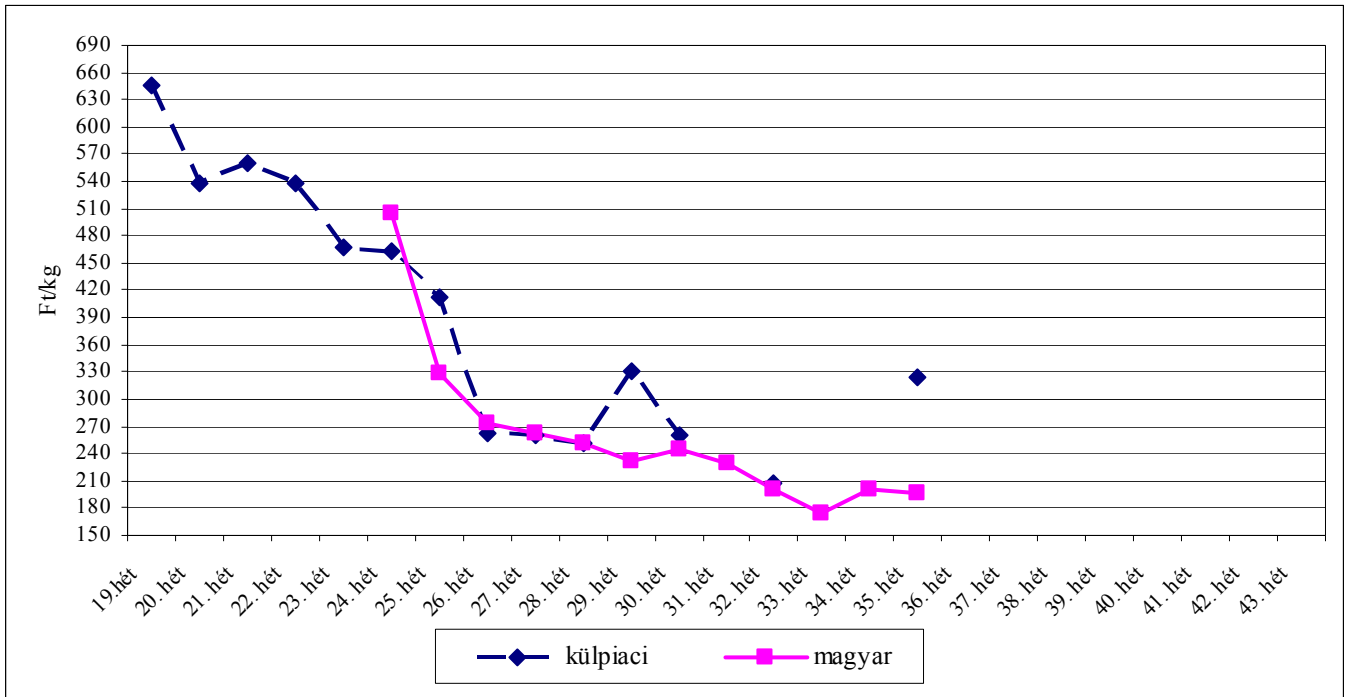
Forrás: AKI PÁIR

6. ábra

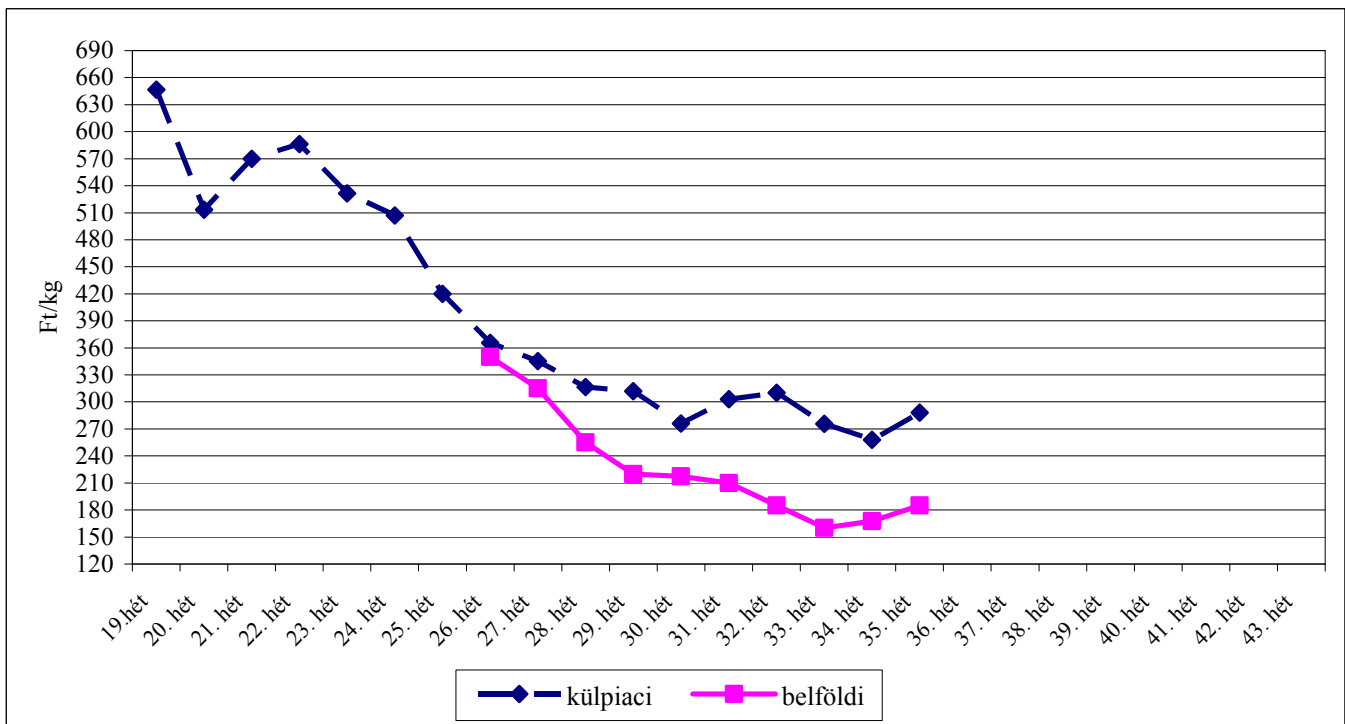
A külpiaci nektarin ára a Budapesti Nagyban Piacon



Forrás: AKI PÁIR

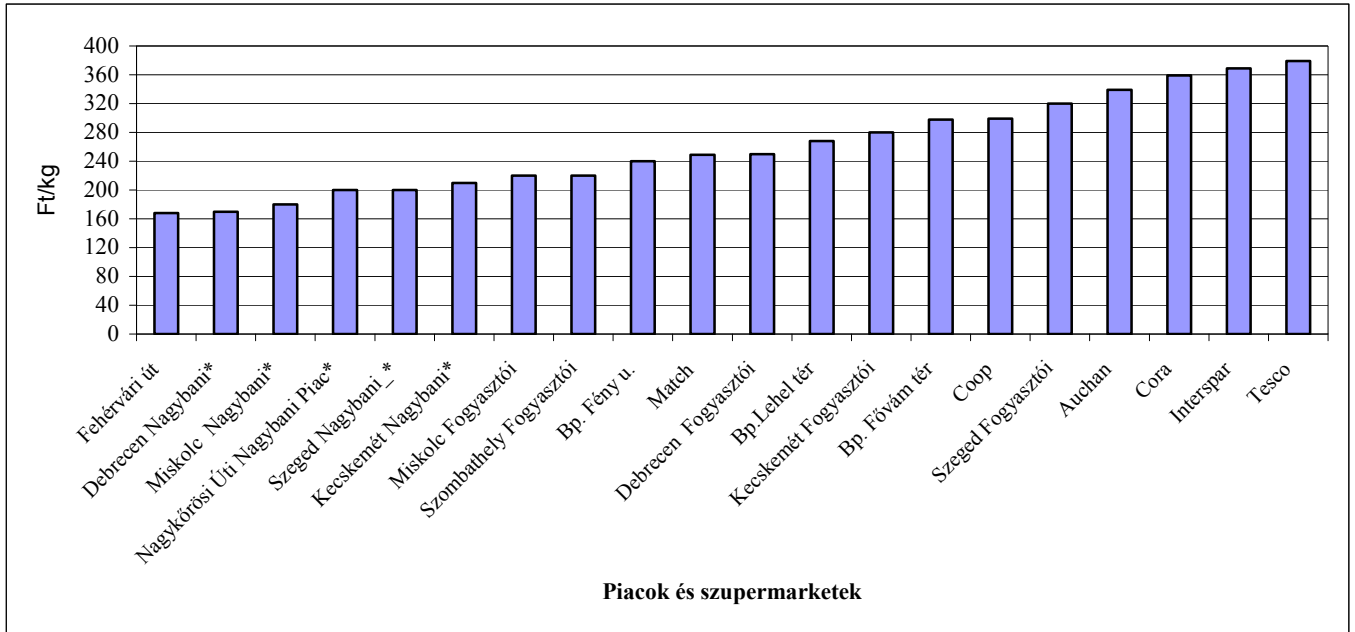
A belföldi és a külpiaci őszibarack ára a Budapesti Nagyban Piacon 2008.


Forrás: AKI PÁIR

A belföldi és a külpiaci nektarin ára a Budapesti Nagyban Piacon 2008.


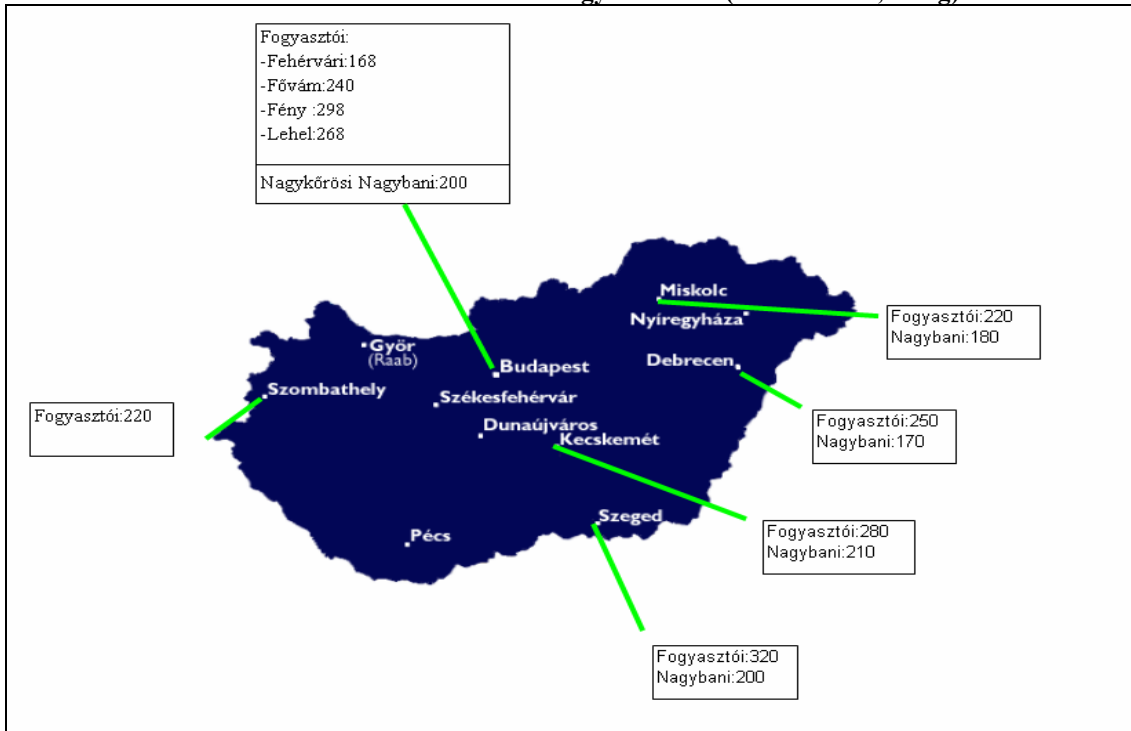
Forrás: AKI PÁIR

Az őszibarack bruttó termelői* és fogyasztói ára (2008. 35. hét)



Forrás: AKI PÁIR

Az őszibarack bruttó termelői és fogyasztói ára (2008. 35. hét, Ft/kg)



Forrás: AKI PÁIR

Néhány idényre jellemző, I. osztályú, belföldi zöldség-és gyümölcs termékek leggyakoribb bruttó termelői ára a Budapesti Nagybani Piacon

Faj	Fajta/Típus	Méret	Kiszerezés	2007. 35. hét	2008. 34. hét	2008. 35. hét	2008. 35. hét / 2007. 35. hét [%]	2008. 35. hét / 2008. 34. hét [%]
Burgonya	Condor	-	Ft/kg	93	50	47	50,5	94,0
	Amoroza	-	Ft/kg	-	50	40	-	80,0
	Aladin	-	Ft/kg	-	47	45	-	96,8
	Cleopatra	-	Ft/kg	90	49	-	-	-
Paradicsom	gömb	35-40 mm	Ft/kg	-	80	-	-	-
		40-47 mm	Ft/kg	120	123	160	133,3	129,7
		47-57 mm	Ft/kg	135	150	165	122,2	110,0
	Fürtös	47 mm+	Ft/kg	160	175	200	125,0	114,3
		40-47 mm	Ft/kg	140	155	180	128,6	116,1
Paprika	TV édes p.	30-70 mm	Ft/kg	110	135	140	127,3	103,7
		70 mm+	Ft/kg	170	170	185	108,8	108,8
Padlizsán	-	70mm+	Ft/kg	165	190	180	109,1	94,7
Sárgadinnye	zöldhúsú	-	Ft/kg	190	170	215	113,2	126,5
	sárgahúsú	-	Ft/kg	190	155	190	100,0	122,6
Görögdinnye	Magvas-Gömb-csikos	-	Ft/kg	65	50	55	84,6	110,0
	Magvas-Gömb-sötétz	-	Ft/kg	70	58	70	100,0	121,7
	Magvas-Hosszú-csikos	-	Ft/kg	70	55	60	85,7	109,1
	Magvas-Hosszú-vzöld	-	Ft/kg	73	-	58	79,3	-
Sárgarépa	-	-	Ft/kg	117	106	89	76,1	83,9
			Ft/csomó	100	95	100	100,0	105,3
Petrezselyem	-	-	Ft/kg	355	250	235	66,2	94,0
			Ft/csomó	160	155	140	87,5	90,3
Vöröshagyma	Barna héjú	40-70 mm	Ft/kg	100	53	53	53,0	100,0
		70 mm+	Ft/kg	106	60	59	55,5	97,5
	Lila héjú	40-70 mm	Ft/kg	150	140	130	86,7	92,9
Alma	Mutsu	65mm+	Ft/kg	-	150	160	-	106,7
	Gala	55-65 mm	Ft/kg	160	155	160	100,0	103,2
	Golden	65mm+	Ft/kg	-	160	-	-	-
Körte	Clapp	65mm+	Ft/kg	-	235	220	-	93,6
	Vilmos	60-75mm	Ft/kg	270	280	265	98,2	94,6
Szilva	Bluefre	35mm+	Ft/kg	155	120	100	64,5	83,3
	Besztercei	28mm-ig	Ft/kg	180	130	110	61,1	84,6
	Ringló	28mm-ig	Ft/kg	-	-	135	-	-
Őszibarack	fehér húsú	51-61mm	Ft/kg	265	155	160	60,4	103,2
		61-67mm	Ft/kg	335	220	220	65,7	100,0
		67-73mm	Ft/kg	390	250	245	62,8	98,0
	sárga húsú	51-61mm	Ft/kg	260	150	145	55,8	96,7
		61-67mm	Ft/kg	315	210	200	63,5	95,2
		67-73mm	Ft/kg	355	225	210	59,2	93,3
Nektarin	nem jelölt	-	Ft/kg	340	168	185	54,4	110,5
Csemegezőlő	Cardinal	150-200g	Ft/kg	250	200	200	80,0	100,0
	Pannónia	150-200g	Ft/kg	250	180	200	80,0	111,1
	Chasselas	75-150g	Ft/kg	160	-	170	106,3	-
	Irsai Olivér	75-150g	Ft/kg	-	175	-	-	-
	Kozma Pálné m.	-	Ft/kg	-	170	170	-	100,0

Forrás: AKI PÁIR

A teljeskörű adatbázis a www.akii.hu oldalon megtekinthető

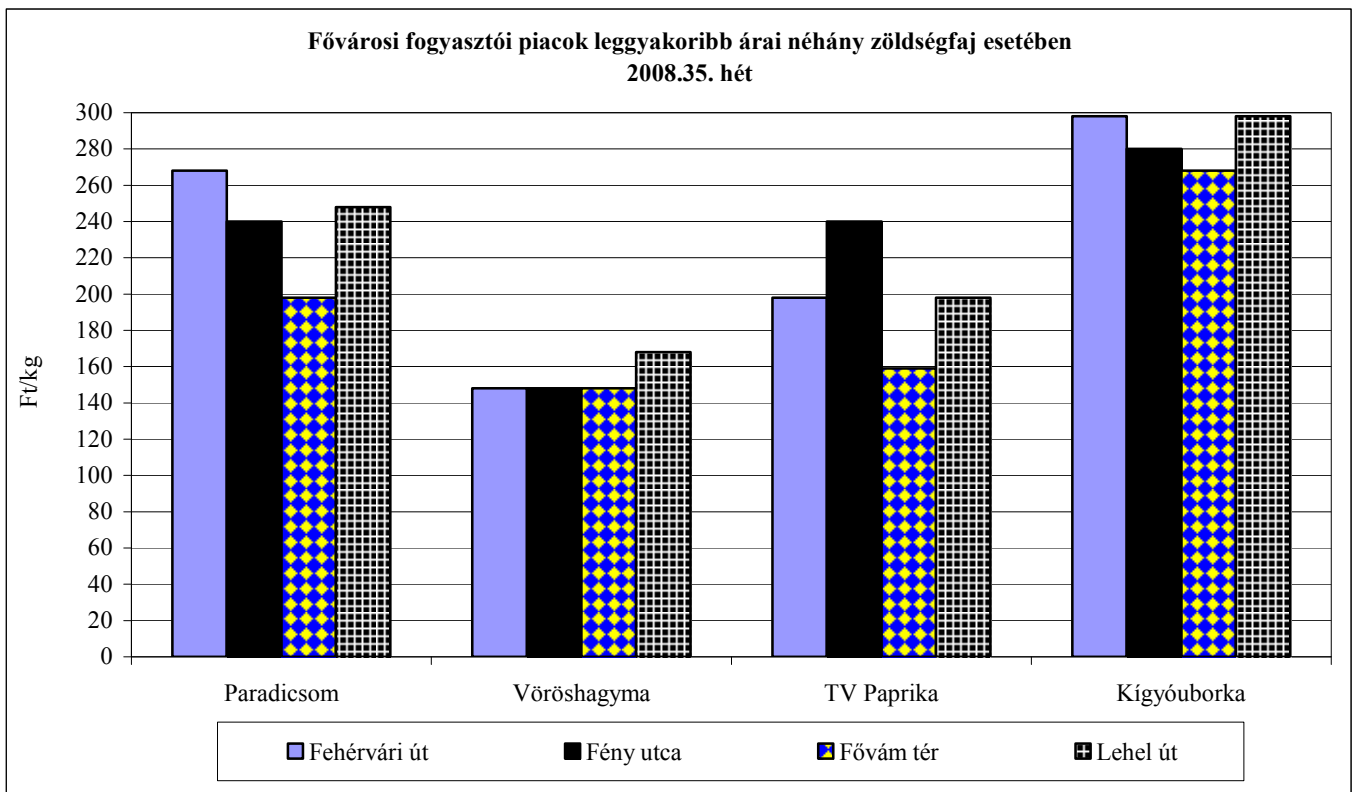
Az Unióból és a harmadik országokból származó, I. osztályú zöldség-gyümölcs termékek leggyakoribb bruttó ára a Budapesti Nagyban Piacon

Faj	Fajta/Típus	Méret	Származási hely	Kiszerezés	2007. 35. hét	2008. 34. hét	2008. 35. hét	2008. 35. hét / 2007. 35. hét [%]	2008. 35. hét / 2008. 34. hét [%]
Sárgadinnye	sárgahúsú	-	Olaszo.	Ft/kg	180	173	233	129,6	134,6
Görögdinnye	Magvas-Hosszú-csíkos	-	Görögo.	Ft/kg	-	-	85	-	-
			Olaszo.	Ft/kg	75	-	83	110,0	-
Alma	Granny S.	65mm+	Argentina	Ft/db	55	-	-	-	-
			Chile	Ft/db	-	68	68	-	100,0
			Kína	Ft/db	-	-	86	-	-
	Fuji	65mm+	Kína	Ft/db	-	85	86	-	101,5
	Gala	55-65 mm	Olaszo.	Ft/kg	250	-	-	-	-
	Starking	65mm+	Chile	Ft/kg	-	355	-	-	-
	Golden	65mm+	Olaszo.	Ft/kg	290	-	-	-	-
Körte	Alex/Bosc K.	60-70mm	Chile	Ft/kg	-	-	350	-	-
			Dél-Afrikai Közt	Ft/kg	-	340	-	-	-
	Vilmos	60-75mm	Argentina	Ft/kg	-	-	310	-	-
			Olaszo.	Ft/kg	280	-	330	117,9	-
	nem jelölt	-	Dél-Afrikai Közt	Ft/kg	-	-	360	-	-
Spanyolo.			Ft/kg	-	-	360	-	-	
Őszibarack	fehér húsú	61-67mm	Olaszo.	Ft/kg	-	-	330	-	-
	sárga húsú	51-61mm	Olaszo.	Ft/kg	320	-	300	93,8	-
			Spanyolo.	Ft/kg	320	-	-	-	-
		61-67mm	Olaszo.	Ft/kg	-	-	330	-	-
			Spanyolo.	Ft/kg	350	-	-	-	-
Nektarin	nem jelölt	-	Olaszo.	Ft/kg	340	258	288	84,6	111,7
Csemegezőlő	Fehér	-	Olaszo.	Ft/kg	306	305	298	97,2	97,5
	Piros	-	Olaszo.	Ft/kg	280	330	303	108,0	91,7
Citrom	-	53-65mm	Argentina	Ft/kg	262	290	280	106,9	96,6
			Dél-Afrikai Közt	Ft/kg	-	320	300	-	93,8
			Spanyolo.	Ft/kg	238	-	-	-	-
Mandarin	-	54-69mm	Argentina	Ft/kg	-	-	400	-	-
			Dél-Afrikai Közt	Ft/kg	-	380	400	-	105,3
Kivi	-	-	Chile	Ft/kg	-	430	460	-	107,0
				Ft/db	-	46	45	-	97,8
			Új-Zéland	Ft/db	47	-	-	-	-
Banán	-	-	nem jelölt	Ft/kg	-	224	-	-	-
			Dél-Afrikai Közt	Ft/kg	233	-	-	-	-
			Ecuador	Ft/kg	235	233	235	99,6	100,5
			Kolumbia	Ft/kg	233	236	240	103,1	101,8
			Panama	Ft/kg	219	-	-	-	-
Kamerun	Ft/kg	-	-	228	-	-			

Forrás: AKI PÁIR

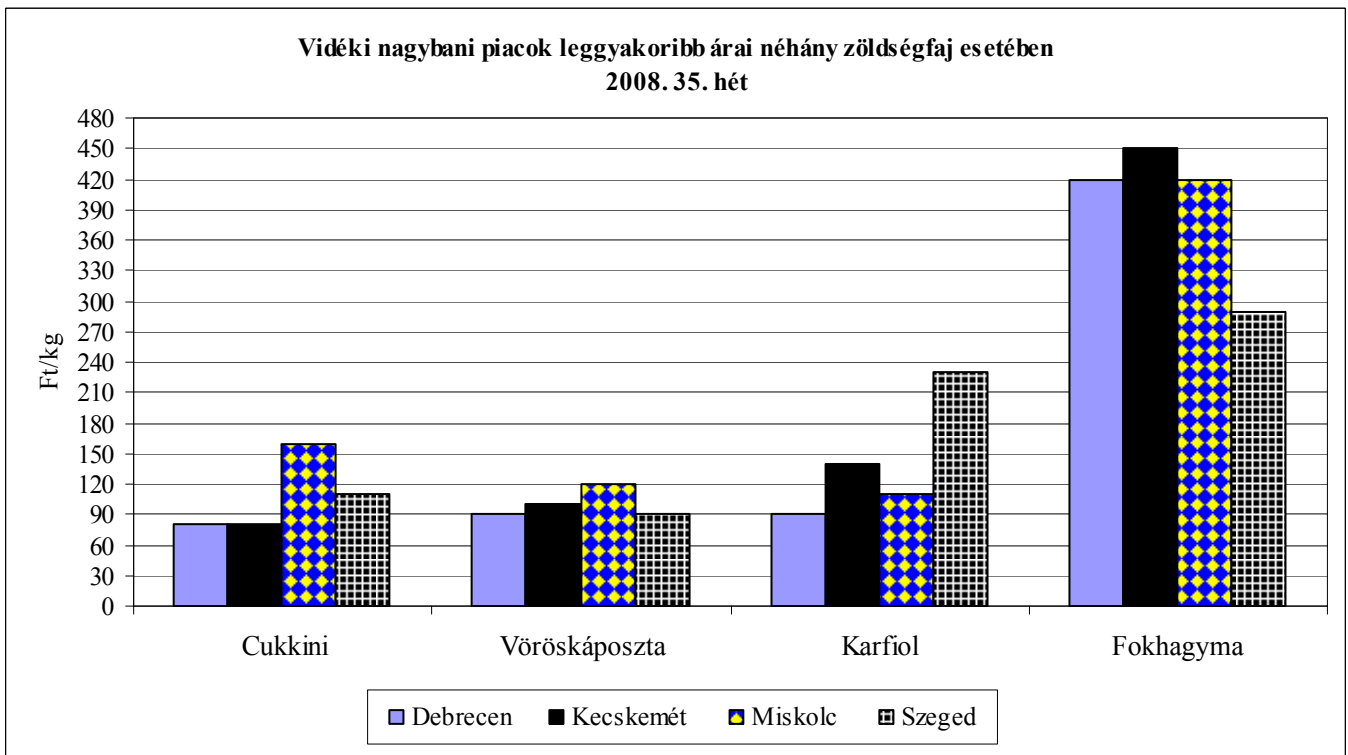
A teljeskörű adatbázis a www.akii.hu oldalon megtekinthető

11. ábra



Forrás: AKI PÁIR

12. ábra



Forrás: AKI PÁIR

Zöldség-gyümölcs árak néhány német nagybani piacon

Ft/kg, db

Termék	Származás	Méret	Kiszereelés	Hamburg		München		Berlin		Stuttgart	
				min	max	min	max	min	max	min	max
				2008. 08. 25.							
Görögdinnye	görög		100 kg	94	141	82	94	70	105	70	89
Fejes káposzta	belföldi		100 kg	47	70	70	94	59	94	52	94
Karfiol	belföldi	rekesz	6 db	195	234	176	234	176	215	176	234
Vöröskáposzta	belföldi		100 kg	45	63	82	105	70	105	52	94
Sárgarépa	belföldi		100 kg	82	112	117	141	105	141	110	176
Kínai kel	belföldi		100 kg	117	148	117	141	117	152	94	141
Brokkoli	belföldi		100 kg	305	351	305	375	234	281	351	422
Paradicsom	holland	47-57 mm+	6 kg	176	234	127	156	137	176	-	-
Spenót	belföldi		100 kg	305	375	305	375	305	375	281	398
Zeller	belföldi		100 kg	199	258	152	199	187	234	176	234
TV paprika	holland	70 mm+	100 kg	422	492	422	515	375	422	380	492
Vöröshagyma	spanyol		25 kg	80	94	75	84	75	94	80	89
Zöldbab	belföldi	zöld	100 kg	211	281	281	351	187	258	258	328
Padlizsán	holland		100 kg	305	398	375	422	351	422	361	408
Torma	belföldi		100 kg	-	-	609	656	609	703	633	773
Kelkáposzta	belföldi	primőr	100 kg	77	112	94	141	94	129	94	141
Alma	chilei		18 kg	-	-	273	312	247	286	286	325
Alma	belföldi	70-90 mm	100 kg	305	351	305	375	328	375	309	387
Körte	olasz	70-75 mm	100 kg	328	340	281	305	305	328	305	328
Körte	belföldi		100 kg	176	211	258	305	211	234	-	-
Cukkini	belföldi	14-21 cm	100 kg	117	164	129	152	117	176	164	258
Cukkini	török	14-21 cm	100 kg	246	281	234	258	211	281	-	-
Földieper	belföldi	25 mm+	100 kg	750	937	656	843	609	820	703	843
Fokhagyma	francia		100 kg	-	-	656	703	609	703	656	703
Fokhagyma	kínai		100 kg	-	-	515	586	469	562	562	656
Szilva	olasz		100 kg	410	515	281	469	375	469	305	633
Zöldborsó	belföldi		100 kg	469	586	703	773	469	586	609	703
Laskagomba	belföldi		1 kg	937	1171	1054	1347	937	1124	-	-
Laskagomba	lengyel		1 kg	820	1054	937	1054	750	937	937	1406
Csiperkegomba	belföldi		100 kg	469	937	609	703	469	937	609	703
Csiperkegomba	lengyel		100 kg	422	937	586	609	375	797	422	703
Nektarin	francia	"A"	100 kg	527	586	422	445	515	609	422	469
Nektarin	olasz	"A"	100 kg	328	387	258	281	305	398	258	363
Málna	belföldi		100 kg	1218	2530	937	1874	-	-	1312	1874
Pirosribiszke	belföldi		100 kg	609	703	609	656	656	820	562	750
Őszibarack	spanyol	sárgahúsú, "AA"	100 kg	-	-	281	305	328	422	258	387
Őszibarack	olasz	sárgahúsú, "AA"	100 kg	351	410	281	305	328	398	305	398
Csemegezőlő	olasz	"Victoria"	100 kg	234	469	281	422	281	422	281	387
Kajsziarack	török		100 kg	469	539	281	469	422	515	515	562
Szeder	belföldi		100 kg	750	937	1218	1312	1124	1406	1312	1593

Forrás: ZMP

Borpiaci információk

Magyarországon az augusztus 20-a előtti héten elkezdődött a korai borszőlőfajták szürete a HNT közlése alapján. Becslések szerint a tavalyihoz képest idén 20%-kal nagyobb termés várható, akár 3,5 millió hektoliter felett is lehet az újbor mennyisége. A szőlő kilónkénti felvásárlási ára a tavalyi 60-200 Ft/kg-hoz viszonyítva 15-30%-kal is csökkenhet az idén, ami az idei bő szőlőterméssel, a nagy borkészletek miatt csökkenő alapanyag iránti kereslettel, valamint a forint további erősödésével függ össze.

Magyarország borpiacán 2008. január és július között nem mutatkozott jelentős változás sem az értékesítésekben, sem pedig az árakban. Az összes asztali és tájbor-értékesítés mindössze 1,4%-kal csökkent a tavalyi évhez képest (1. táblázat). Továbbra is elsősorban a tájborok belföldi értékesítése csökken, az asztali boroké azonban csaknem 2%-kal emelkedett az idén. Az asztali borokon belül a vörös és rozé asztali borok eladásának 7%-os növekedése figyelemreméltó.

Az összes borértékesítés 62%-át adó fehérbor-eladás 2008 első hét hónapjában csökkent az előző év azonos időszakához képest, amit a fehérborok értékesítési árának 6%-os emelkedése kísért. Az idén a belföldi kereslet egyértelműen a vörös és rozé borok iránt nőtt meg, forgalmuk 7%-kal nőtt, emellett ennek a borféleségnek az eladási ára is 1%-kal emelkedett.

A vörös és rozé borok belföldi árának növekedésével a hazai vörösbor (lédig) ára egyre jobban elszakad a külföldi áraktól (olasz, spanyol, francia) (5. és 6. ábra). A külföldi vörös és rozé, asztali és

tájborok árát a tagállamokban erős csökkenés jellemezte, azonban Magyarországon, a 2007 végén, 2008 elején megugró árak, azóta is magas szinten stagnálnak. A hazai és külföldi fehérborok árában idén szintén ellentétes a tendencia (2. és 3. ábra), mert a hazaiak egyértelműen emelkedőek, amit a 2008 első hét havi csökkenő értékesítések is indukáltak. Ezzel szemben az európai fehérborok ára, a vörösborokéhoz viszonyítva enyhébben, de határozottan lefelé tendált.

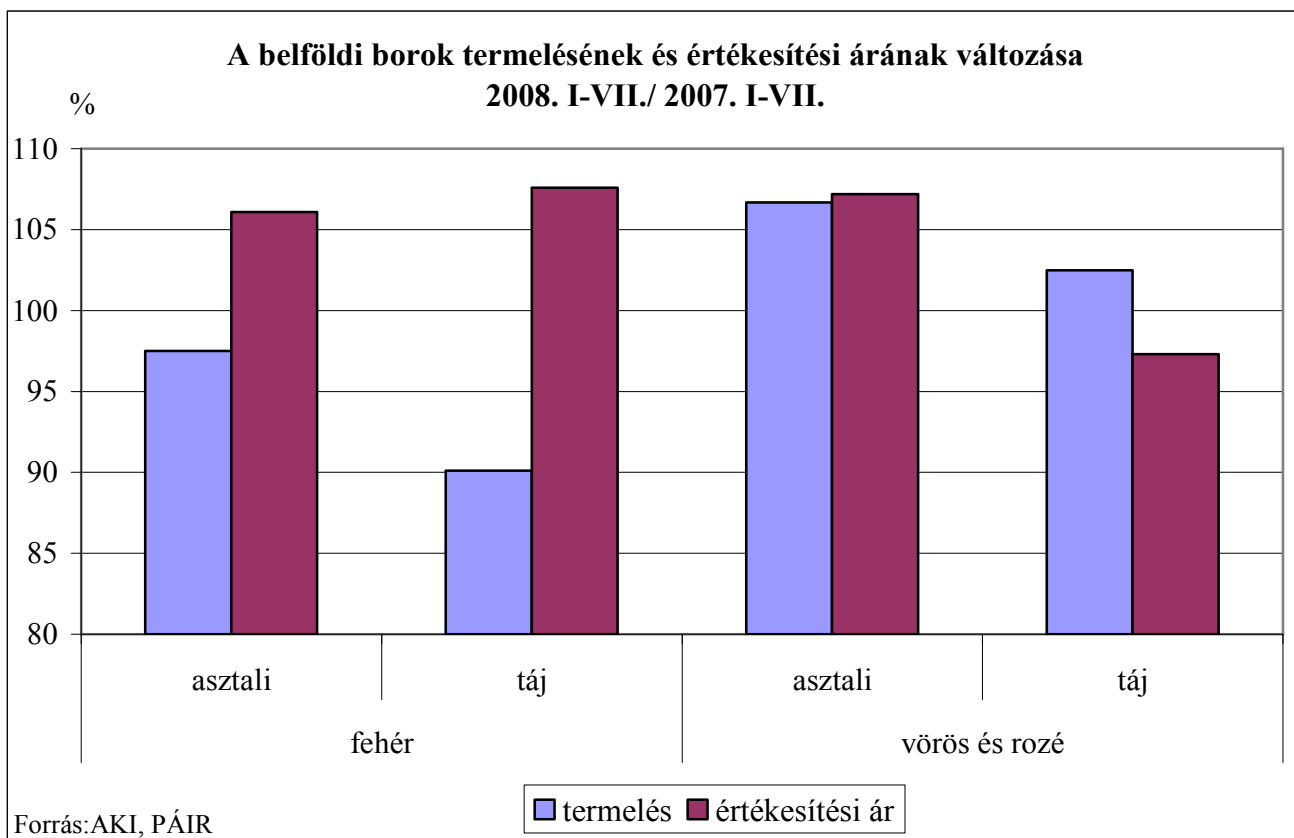
Ezért mind a vörös-, mind pedig a fehérborok versenyképessége a tagállami borokéhoz képest csökkent 2008-ban.

1. táblázat
A belföldön termelt borok feldolgozói értékesítési átlagára

Termék		2007. I-VII.	2008. I-VII.	2008. I-VII./2007. I-VII. %	
Fehér	Asztali	mennyiség (hl)	163 529	159 372	97,5
		átlagár (Ft/hl)	12 082	12 816	106,1
	Táj	mennyiség (hl)	118 436	106 731	90,1
		átlagár (Ft/hl)	16 119	17 339	107,6
Összes fehér		mennyiség (hl)	281 964	266 103	94,4
		átlagár (Ft/hl)	13 778	14 630	106,2
Vörös és rozé	Asztali	mennyiség (hl)	75 753	80 802	106,7
		átlagár (Ft/hl)	15 149	16 244	107,2
	Táj	mennyiség (hl)	78 150	80 070	102,5
		átlagár (Ft/hl)	20 214	19 674	97,3
Összes vörös és rozé		mennyiség (hl)	150 903	160 873	106,6
		átlagár (Ft/hl)	17 772	17 951	101,0
Asztali bor összesen		mennyiség (hl)	236 281	240 175	101,6
		átlagár (Ft/hl)	13 026	13 969	107,2
Tájbor összesen		mennyiség (hl)	196 586	186 801	95,0
		átlagár (Ft/hl)	17 747	18 340	103,3
Asztali és tájbor összesen		mennyiség (hl)	432 867	426 976	98,6
		átlagár (Ft/hl)	15 170	15 882	104,7

Forrás: AKI, PÁIR

1. ábra



2. ábra

