



Zöldség – gyümölcs és bor



XII. évfolyam / 16. szám

2008. 08. 18.

32-33. hét

Zöldség-gyümölcs piaci jelentés:

Néhány, hazai piacokért versenyző
belföldi termesztésű, illetve más
országokból származó termék piaci
ára 2. old.

A görögdinnye piaci helyzete 3-5. old.

5-6./ táblázat:

Nagykőrösi Úti Nagybani Piac árai 8-9. old.

7./ táblázat:

Zöldség-gyümölcs árak néhány
német nagybani piacon 11. old.

1-12./ábra, 1-4./táblázat:

Piaci folyamatok elemzése

Osztályvezető: Dr. Tunyoginé Nechay Veronika

Készítette: Isépy Anett
Szente-Orbán Csaba
Varga Viktória

Fordítás: Keresztessyné Mohr Katalin

Borpiaci jelentés:

Borpiaci információk 12. old.

1-4./táblázat

Belföldön termelt fehérborok,
vörös-, és rozéborok értékesített
mennyisége és értékesítési ára 13-14. old

1-16./ábra

Belföldön termelt fehér, vörös-, és
rozéborok értékesítési adatai 15-22. old

Készítette: Ecsediné Wanek Zsuzsanna
Szántó-Becz Gábor

KIADÓ:

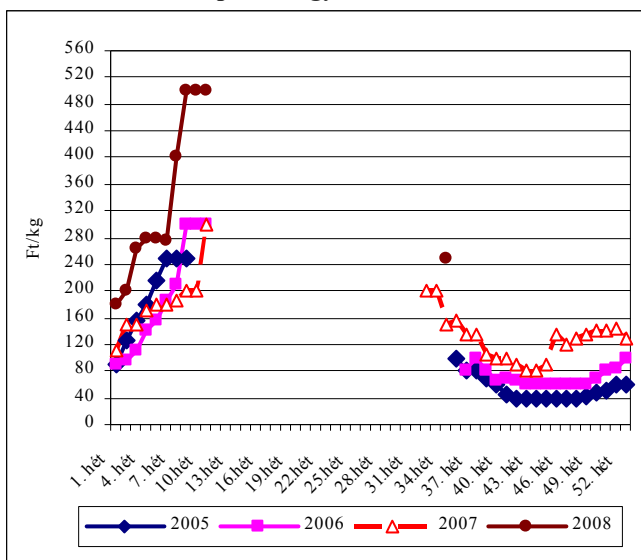
Agrárgazdasági Kutató Intézet
Piac-árinformációs Szolgálat
Magyarország H-1093
Budapest, Zsil u. 3-5.
Telefon: (00 36) 1-476-3285
Fax:(0036)1-217-1812

Néhány, a hazai piacokért versenyző belföldi termesztésű, illetve más országokból származó termék piaci ára

A **zöldségfélék** 32-33. heti kínálatában jelent meg újra a Budapesti Nagybani Piac kínálatában a „kanadai/orange” típusú **sütőtök**. Piacra lépési ára lényegesen magasabb a korábbi évekhez képest (1. ábra). A másik típus, a „Nagydobosi” megjelenése még néhány héttel később várható.

1. ábra

A belföldi kanadai /orange típusú sütőtök ára a Budapesti Nagybani Piacon



Forrás: AKI PÁIR

A megfigyelt két hét alatt több mint kétszeresére nőtt a **karfiol** termelői ára, a 32. heti 90 Ft/kg-os ár a 33. hétre 185 Ft/kg-ra emelkedett.

A kilogrammos kiszerelésű **petrezselyemgyökér** 33. heti (265 Ft/kg) ára mintegy 35%-kal alacsonyabb a három héttel korábbi árhoz képest. A csomósan értékesített termék esetében nem történt jelentős árváltozás az elmúlt időszakban. Figyelemre méltó hogy az osztrák főváros nagybani piacán is megjelent a magyar petrezselyemgyökér a 32. héten.

Jelenleg a **burgonyafajták** szinte mindegyikét közel 50%-kal alacsonyabb árak jellemzik, mint egy évvel korábban

ugyanezekben a hetekben, valószínűleg a kedvezőbb idei termés következtében (1. táblázat).

1. táblázat

A belföldi burgonya ára a Budapesti Nagybani Piacon (Ft/kg)

Fajta	2007. 33. hét	2008. 32. hét	2008. 33. hét	2008. 33. hét / 2007. 33. hét [%]	2008. 33. hét / 2008. 32. hét [%]
Condor	95	50	49	51,1	97,0
Amoroza	100	-	45	45,0	-
Aladin	93	52	44	46,8	84,5
Desire	93	50	-	-	-
Cleopatra	-	50	-	-	-
Agria	99	52	47	47,7	91,3
Red-Scarlett	100	59	50	50,0	85,5

Forrás: AKI PÁIR

A **csiperke**-, és a **laskagomba** ára Budapesti Nagybani Piacon az év döntő részében kiegyenlített, a 33 héten azonban az alacsony felhozatal hatására termelői árak 35, illetve 25%-kal emelkedett. A bécs-inzersdorfi nagybani piac kínálatában folyamatosan kapható mindkét Magyarországról származó termék.

A barna héjú **vöröshagyma** termelői ára mérettartománytól függetlenül 42%-kal alacsonyabb, mint egy évvel korábban. A lila héjú típus 145 Ft/kg-os ára azonban közel azonos az egy évvel korábbival.

A **belföldi gyümölcsfélék** kínálatában az **őszibarack** dominál, **kajszi**barackból már alacsonyabb a felhozatal.

A **szilva** ára típustól és fajtától függően 80-210 Ft/kg között változik.

Körtéből már „Clapp” (210 Ft/kg) és „Vilmos” fajta (220 Ft/kg) is kapható.

A **nektarin** 160 Ft/kg-os aktuális ára 40%-kal alacsonyabb a tavalyi év 33. hetének áránál.

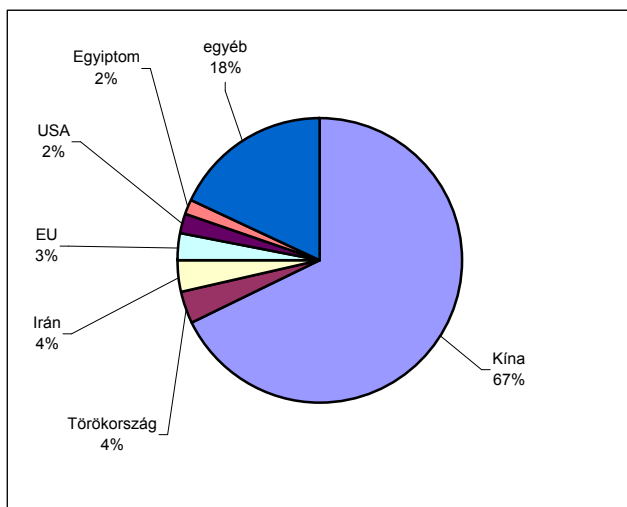
Almából a „nyári alma” és az „Early gold” mellett megjelent a „Gala” típus is.

A görögdinnye piaci helyzete

A világon mintegy 3,5 millió ha-on természetnek görögdinnyét. A termésmennyiség 2000-2006. években 30%-kal növekedett, és 2007-ben mintegy 93 millió tonna körül alakult. A görögdinnye közel 70%-át Kína termeli, illetve jelentős termelő még Törökország, Irán, az EU-27 és az USA (2. ábra).

2. ábra

A világ vezető görögdinnye-termesztő országai 2007



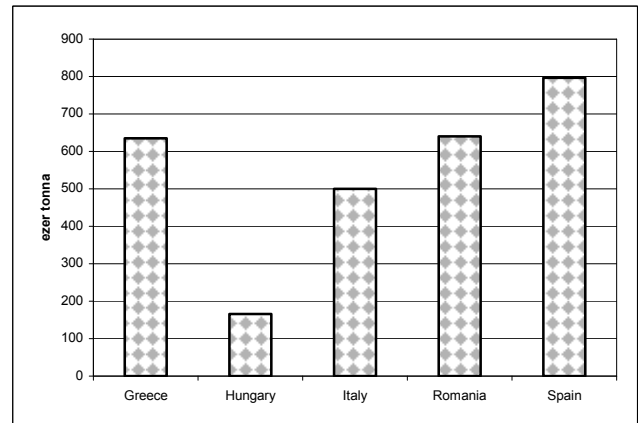
Forrás:FAO

A törökországi termelők számára az oroszországi export visszaesése okozott nehézségeket. Az USA-ban idén csökkent a görögdinnye termőterülete, ugyanakkor a termés minősége kiváló. Az EU fontos görögdinnye beszállítói közül Costa Rica elsősorban januártól májusig, Brazília pedig októbertől februárig szállít görögdinnyét a tagállamokba. Marokkó szintén jelentős beszállítója az EU-nak.

Az EU-27 tagállamainak elmúlt évi termésmennyisége 2,8 millió tonna volt. Az EU-27 vezető görögdinnye-termesztő tagállamai: Spanyolország, Görögország, Románia, Olaszország és Magyarország (3. ábra).

3. ábra

Az EU-27 vezető görögdinnye-termesztő országainak termése 2007-ben



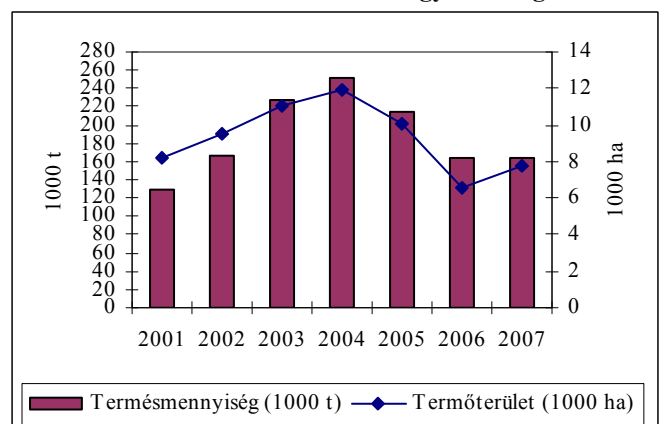
Forrás: FAO

Spanyolországban idén az elmúlt 25 év leggyengébb termését takarították be. A jelentős mennyiségű görögdinnyét importáló Németországban, a behozott termés 75%-a június és augusztus között kerül értékesítésre. A 90-es évek elején Németország legnagyobb beszállítója még Spanyolország és Olaszország volt, az elmúlt években azonban ezen országok részaránya csökkent, illetve az új tagállamok csatlakozása óta a török import is veszített jelentőségéből. Ugyanakkor nőttek a görög és magyar beszállítások.

Magyarországon a 2004. évi kimagasló terméseredményt követően a görögdinnye termésmennyisége csökkenő tendenciát mutat (4. ábra).

4. ábra

A görögdinnye termésmennyiségének és termőterületének alakulása Magyarországon



Forrás:KSH

Magyarországon a 2000-2007. években a termésátlagok mintegy 45%-kal nőttek. Tavaly a görögdinnye termőterülete nőtt, ennek ellenére az előző évhez képest valamivel alacsonyabb lett a termésmennyiség, ami a valószínűleg alacsonyabb hektáronkénti hozamok következménye. Idén a szakértői vélemények szerint stagnáló, illetve enyhén alacsonyabb termésmennyiség valószínűsíthető Magyarországon. Több év átlagában az összes termés több mint fele külfiacon kerül értékesítésre, ezért a piaci egyensúly és a belpiaci ár alakulása szempontjából a zavartalan külfiacon értékesítés meghatározó (2. táblázat).

2. táblázat

A görögdinnye felhasználásának alakulása (ezer t)

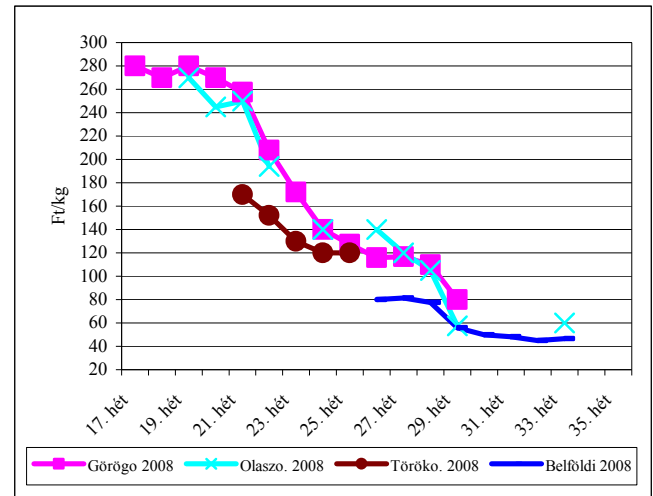
	2004	2005	2006	2007
Összes termés	250,8	214,1	165,2	160,0
Értékesítés	227,7	194,3	153,8	
ebből:				
Felvásárlásra	49,1	63,6	54,6	71,4
Piaci értékesítés	47,3	48,8	33,4	..
Üzemen belüli felhasználás	1,7	1,8	1,6	..
Fogyasztás saját termelésből	15,9	13,8	8,8	..

Forrás:KSH

A Budapesti Nagyban Piacon a belföldi görögdinnye idén az elmúlt évekhez hasonlóan a 26. héten jelent meg a kínálatban, a tavalyival megegyező termelői áron (7. ábra). A hazai szezon kezdete előtt a Budapesti Nagyban Piacon az import dinnye ára magasban alakult. A 17. héten jelent a görög áru, majd ezt követően a jordán, spanyol, marokkói, olasz, török, valamint az egyiptomi termék. A magyar görögdinnye a 26. héten a görög, és az olasz termék versenytársaként lépett piacra (5. ábra).

5. ábra

A belföldi és a külfiacon görögdinnye termelői ára a Budapesti Nagyban Piacon 2008



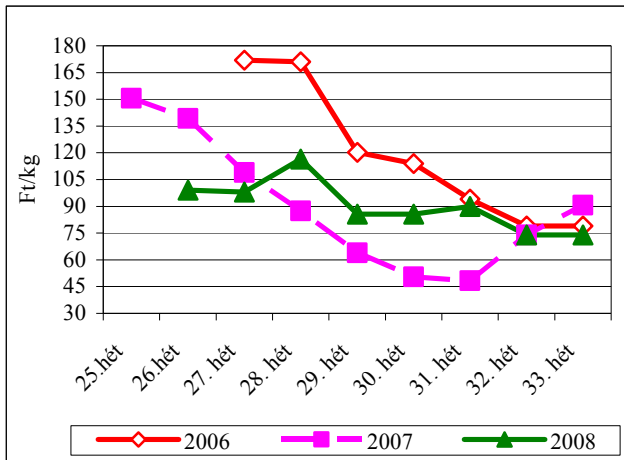
Forrás: AKI PÁIR

A belföldi görögdinnye felfutásával a külfiacon termék csak négy hét elteltével tűnt el a hazai kínálatból. Megjegyezzük, hogy az elmúlt évben a külfiacon termékek korábban, már a 27. héten kivonultak a hazai kínálatból, idén azonban a belföldi termés értékesítését az is nehezítette, hogy a hazai és az import dinnye egy időben vált eladhatóvá (8. ábra). Idén a 33. héttől jelent meg ismét az olasz termék a hazai kínálatban a belföldinél magasban áron. A belföldi termék árát az elmúlt év azonos heteinek (26-32. hét) termelői áraival összehasonlítva megállapítható, hogy a görögdinnye termelői ára mintegy 2,5%-kal emelkedett 2008-ban az előző év azonos heteihez képest a Budapesti Nagyban Piacon.

A görögdinnye fogyasztói ára az üzletláncok átlagában a 27. és a 32. hét között meghaladta az előző évi fogyasztói árszintet, csak a 33. héten süllyedt az előző évi ár alá (6. ábra). A fogyasztói ár tendenciája idén összefügg a nagyban piacon megfigyelhető, még a 33. héten is csökkenő termelői áralakulással.

6. ábra

**A belföldi görögdinnye ára a szupermarketekben
2006-2008**



Forrás: AKI PÁIR

A 33. heti nagybani termelői ár 2008-ban 20Ft-tal alacsonyabb kilogrammonként a tavalyi árhoz képest. Ha figyelembe vesszük, hogy a szakértők idén alacsonyabbra várják a görögdinnye termését a tavalyinál, akkor a 33. héten csökkenő termelői és fogyasztói árak alapján feltételezhető, hogy a kínálat levezetése nem akadálymentes, esetleg a kivitelben vannak fennakadások.

A görögdinnye **külkereskedelmi egyenlege** az elmúlt években **pozitív**, a külpiaci értékesítés többszöröse a behozatalnak (3. táblázat).

3. táblázat

A friss görögdinnye külkereskedelme (08071100 KGM)

	Behozatal	Kivitel
	tonna	
2004.	14 148	111 282
2005.	23 608	82 434
2006.	21 522	..
2007.	10 410	75 107

Forrás: KSH

Magyarországon a 2004-2007. évek viszonylatában a kiszállítások a harmadával csökkentek. Kivitelünk 75%-a az elmúlt

évben Lengyelország, Csehország, és Németország felé irányult. Ezek mellett a bécs-inzersdorfi nagybani piacon az elmúlt években a magyar görögdinnye jelenléte folyamatos, idén az olasz, a spanyol és a török termékekkel versenyezve. A németországi nagybani piacokról nem érkezik árjelentés a magyar görögdinnyéről, melynek oka vélhetően a szupermarketekbe történő közvetlen export. Az alábbiakban néhány jelentésköteles európai reprezentatív piac ár adatait hasonlítjuk össze. A kiemelt országok magasabb nagybani piaci áraiból valószínűsíthető, hogy az elmúlt évihez képest gyengébb az ideai európai termés, különösen Spanyolországban, valamint Olaszországban (4. táblázat).

4. táblázat

A görögdinnye nettó nagybani piaci ára (euró/100kg)

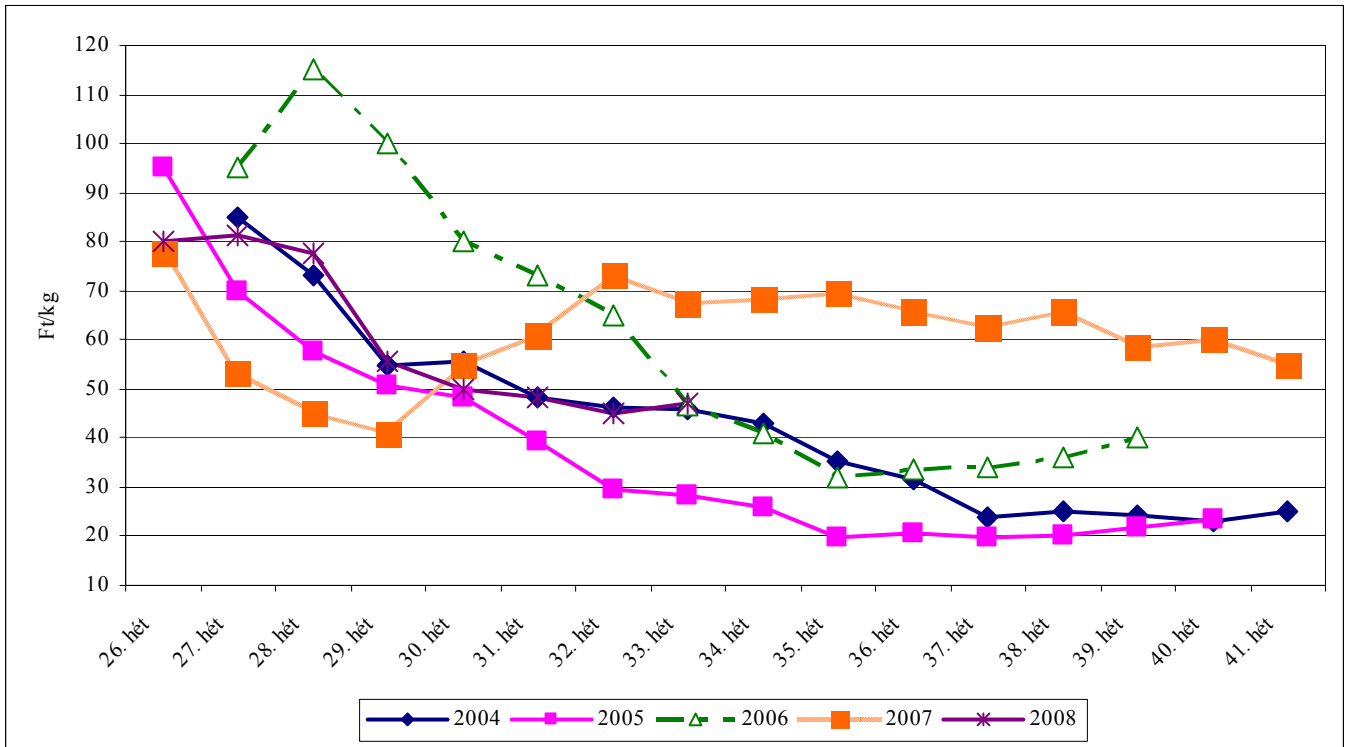
Ország-piac	2007. 30. hét	2008. 30. hét
Spanyolország - Valencia	17,3	42,7
Ciprus- Nicosia	35,1	45,0
Portugália - Ribatejo	20,0	40,0
Olaszország - Lecce	5,0	15,6
Magyarország-Budapest	17,7	16,2

Forrás: AMIS WEB zöldség-gyümölcs

Bibliográfia:

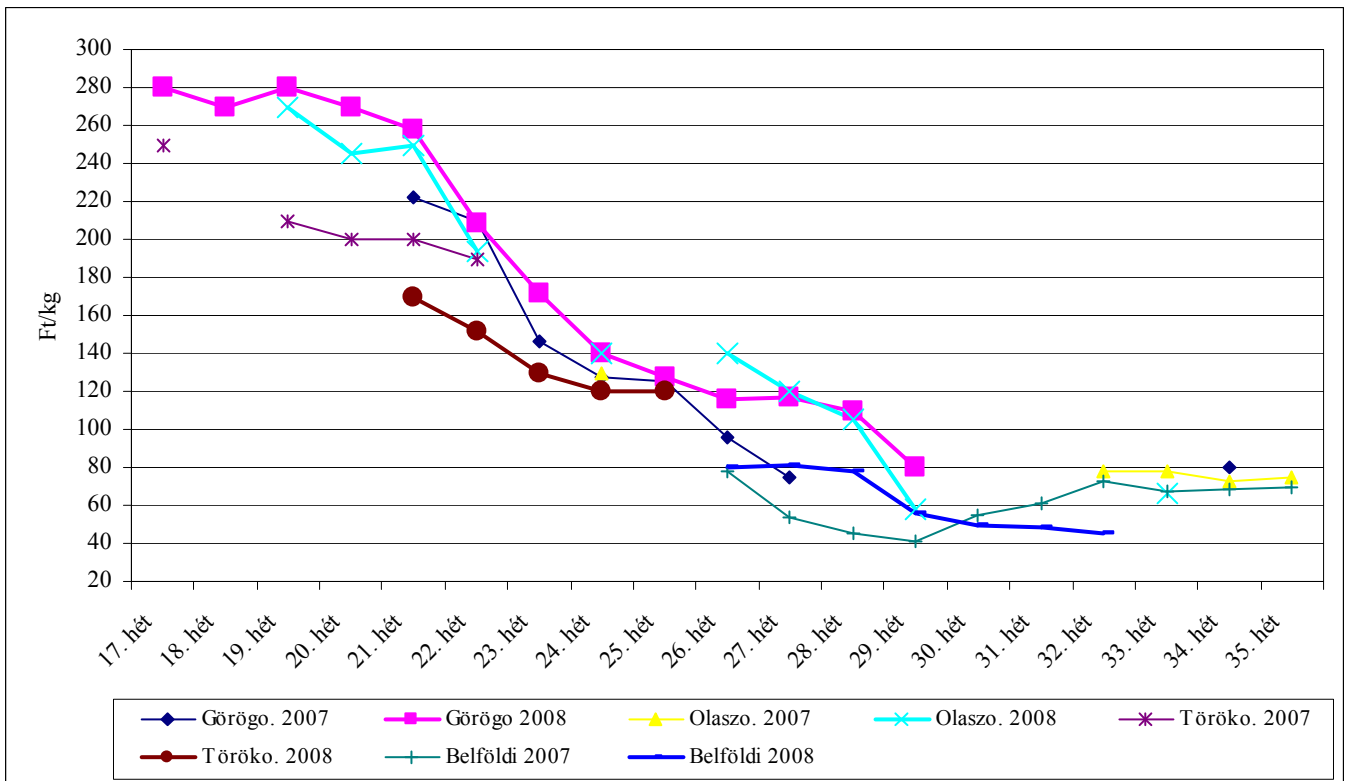
Melons costlier but sweet, plentiful www.fructidor.com 2008 június 11
 Wassermelonenbau ist in China eine große Sache www.fruchtportal.de
 Costa Rica re-confirms quality edge www.fruitnet.com 2008 július 18
 Marocco-EU, negociations profresses alarm www.fructidor.com
 Türkei: Wassermelonenenerzeuger in der Krise www.fruchtportal.de
 USA: kleinere Anbauflächen bei vielen Gemüsearten www.zmp.de 2008 július 24
 Spain, watermelon hits record low prices www.fructidor.com 2008 május
 „Worst” watermelon crop in years www.fruitnet.com 2008 július 15
 Murcian watermelon deal suffers setback www.fruitnet.com 2008 július 28
 Frankreich – Normale Melonenenernte in Sicht 2008 június 20
 Simba: distribution of Del Monte branded melons and watermelon www.freshplaza.com

A belföldi görögdinnye termelői ára a Budapesti Nagyban Piacon
2004-2008

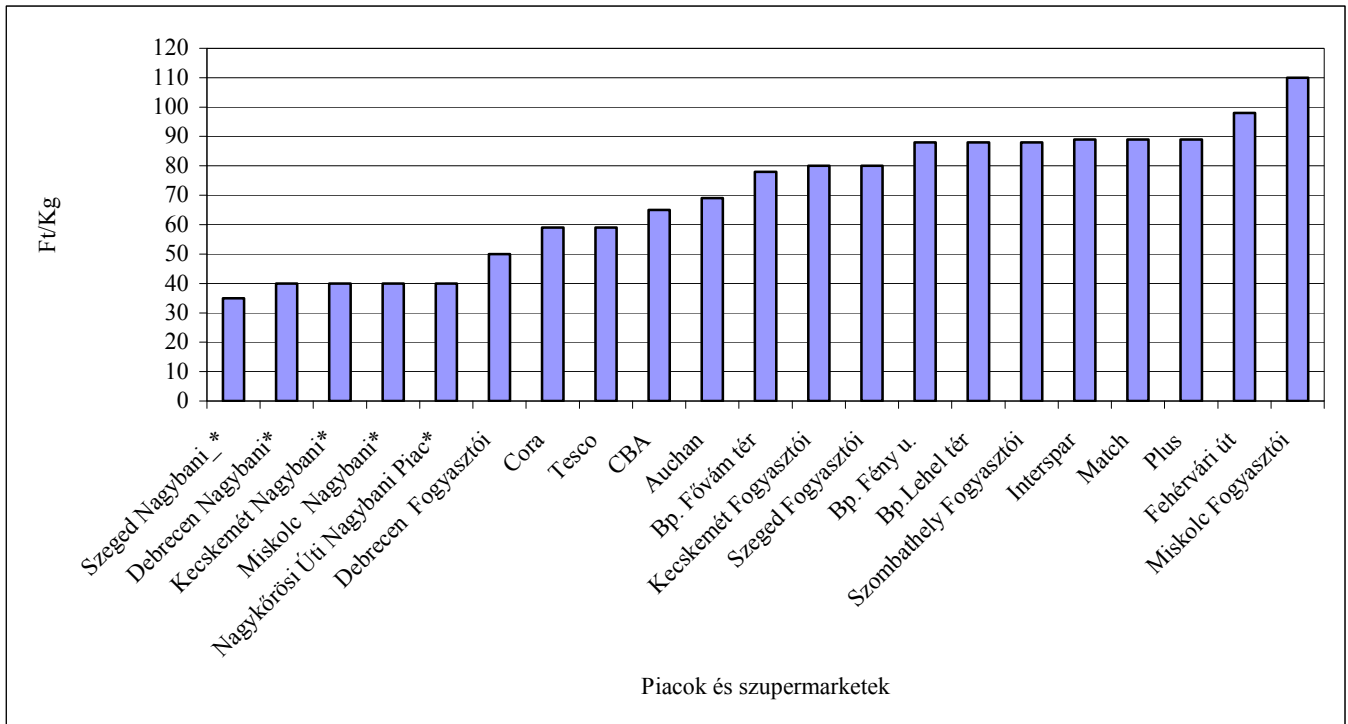


Forrás: AKI PÁIR

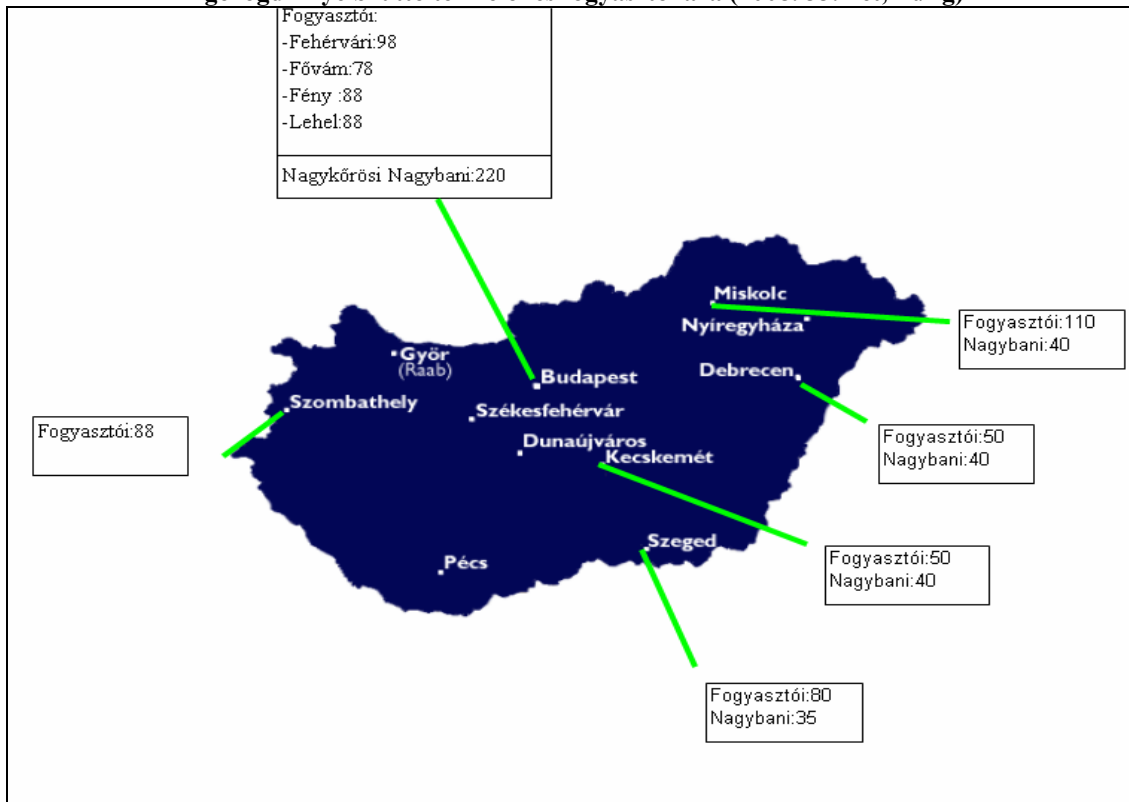
A külföldi görögdinnye termelői ára a Budapesti Nagyban Piacon
2007-2008



Forrás: AKI PÁIR

A görögdinnye bruttó termelői* és fogyasztói ára (2008. 33. hét)


Forrás: AKI PÁIR

A görögdinnye bruttó termelői és fogyasztói ára (2008. 33. hét, Ft/kg)


Forrás: AKI PÁIR

Néhány idényre jellemző, I. osztályú, belföldi zöldség-és gyümölcs termékek leggyakoribb bruttó termelői ára a Budapesti Nagybani Piacon

Faj	Fajta/Típus	Méret	Kiszereelés	2007. 33. hét	2008. 32. hét	2008. 33. hét	2008. 33. hét / 2007. 33. hét [%]	2008. 33. hét / 2008. 32. hét [%]
Burgonya	Condor	-	Ft/kg	95	50	49	51,1	97,0
	Amoroza	-	Ft/kg	100	-	45	45,0	-
	Aladin	-	Ft/kg	93	52	44	46,8	84,5
	Desire	-	Ft/kg	93	50	-	-	-
	Cleopatra	-	Ft/kg	-	50	-	-	-
	Agria	-	Ft/kg	99	52	47	47,7	91,3
	Red-Scarlett	-	Ft/kg	100	59	50	50,0	85,5
Paprika	TV édes p.	30-70 mm	Ft/kg	130	120	135	103,9	112,5
		70 mm+	Ft/kg	170	160	165	97,1	103,1
	Hegyes p.	-	Ft/db	28	38	43	154,6	111,8
Görögdinnye	Magvas-Gömbcsíkos	-	Ft/kg	63	40	43	68,0	106,3
	Magvas-Gömb-sötétz	-	Ft/kg	73	50	53	72,4	105,0
	Magvas-Hosszúcsíkos	-	Ft/kg	68	45	45	66,7	100,0
Petrezselyem	-	-	Ft/kg	390	250	265	68,0	106,0
			Ft/csomó	165	170	170	103,0	100,0
Vöröshagyma	Barna héjú	40-70 mm	Ft/kg	100	59	59	58,5	100,0
		70 mm+	Ft/kg	107	64	60	56,1	94,5
	Lila héjú	10-40 mm	Ft/kg	150	-	-	-	-
		40-70 mm	Ft/kg	150	140	145	96,7	103,6
			Ft/csomó	-	150	155	-	103,3
Gomba	Csiperke	-	Ft/kg	450	384	517	114,8	134,7
	Laska	-	Ft/kg	500	500	625	125,0	125,0
Alma	Jonagold	65mm+	Ft/kg	220	-	-	-	-
	Gala	55-65 mm	Ft/kg	178	-	170	95,8	-
	Nyári	65mm+	Ft/kg	180	145	150	83,3	103,5
Körte	Clapp	65mm+	Ft/kg	260	235	210	80,8	89,4
	Vilmos	60-75mm	Ft/kg	250	245	220	88,0	89,8
	Bluefre	28-35mm	Ft/kg	140	-	80	57,1	-
Szilva	Cacanska leptotica	28-35mm	Ft/kg	-	80	80	-	100,0
	Cacanska rana	28-35mm	Ft/kg	-	140	-	-	-
		35mm+	Ft/kg	-	120	-	-	-
	Cacanska najbolja	28-35mm	Ft/kg	140	140	100	71,4	71,4
		35mm+	Ft/kg	-	120	-	-	-
	Besztercei	28mm-ig	Ft/kg	130	120	-	-	-
	Ringló	28mm-ig	Ft/kg	220	125	130	59,1	104,0
	Stanley	28mm-ig	Ft/kg	135	-	100	74,1	-
Japán típusú	35mm+	Ft/kg	300	250	210	70,0	84,0	
Őszibarack	fehér húsú	51-61mm	Ft/kg	250	160	135	54,0	84,4
		61-67mm	Ft/kg	280	225	195	69,6	86,7
		67-73mm	Ft/kg	315	260	215	68,3	82,7
	sárga húsú	51-61mm	Ft/kg	210	150	110	52,4	73,3
		61-67mm	Ft/kg	265	173	180	67,9	103,9
		67-73mm	Ft/kg	290	220	205	70,7	93,2

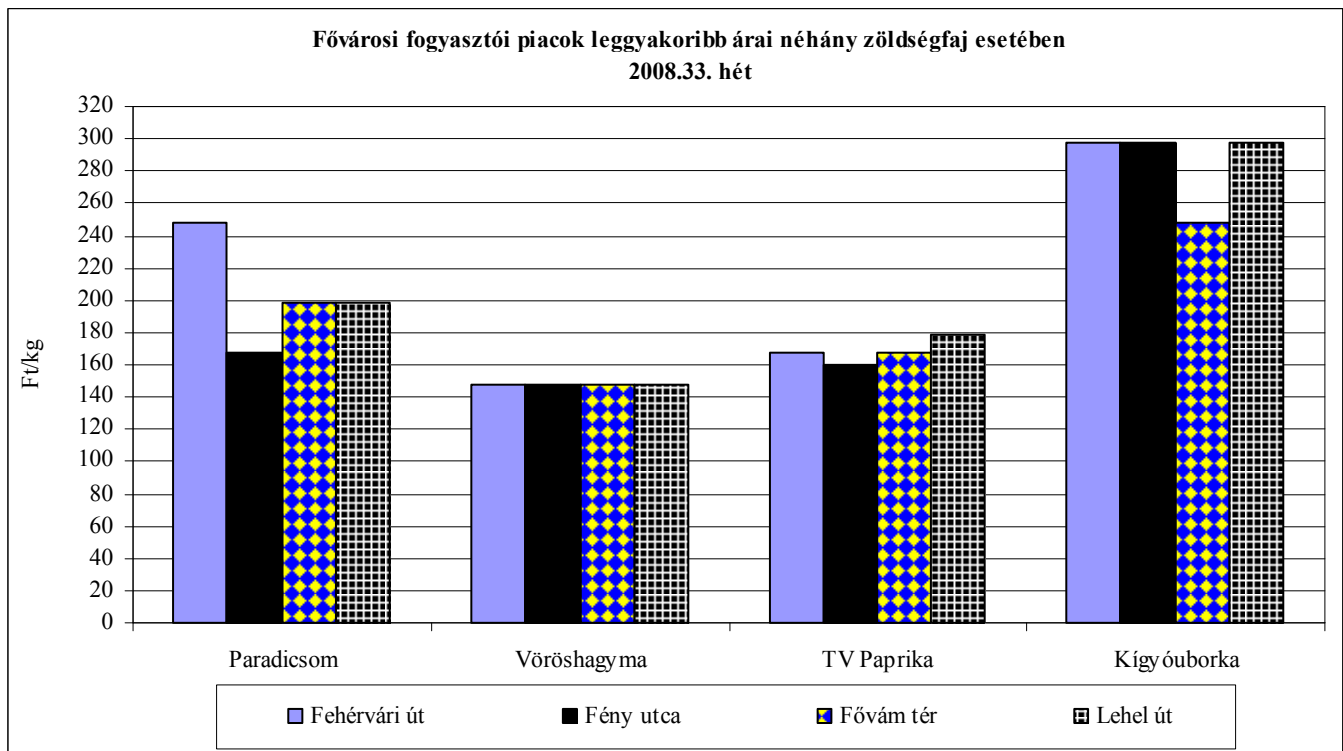
Forrás: AKI PÁIR

A teljeskörű adatbázis a www.akii.hu oldalon megtekinthető

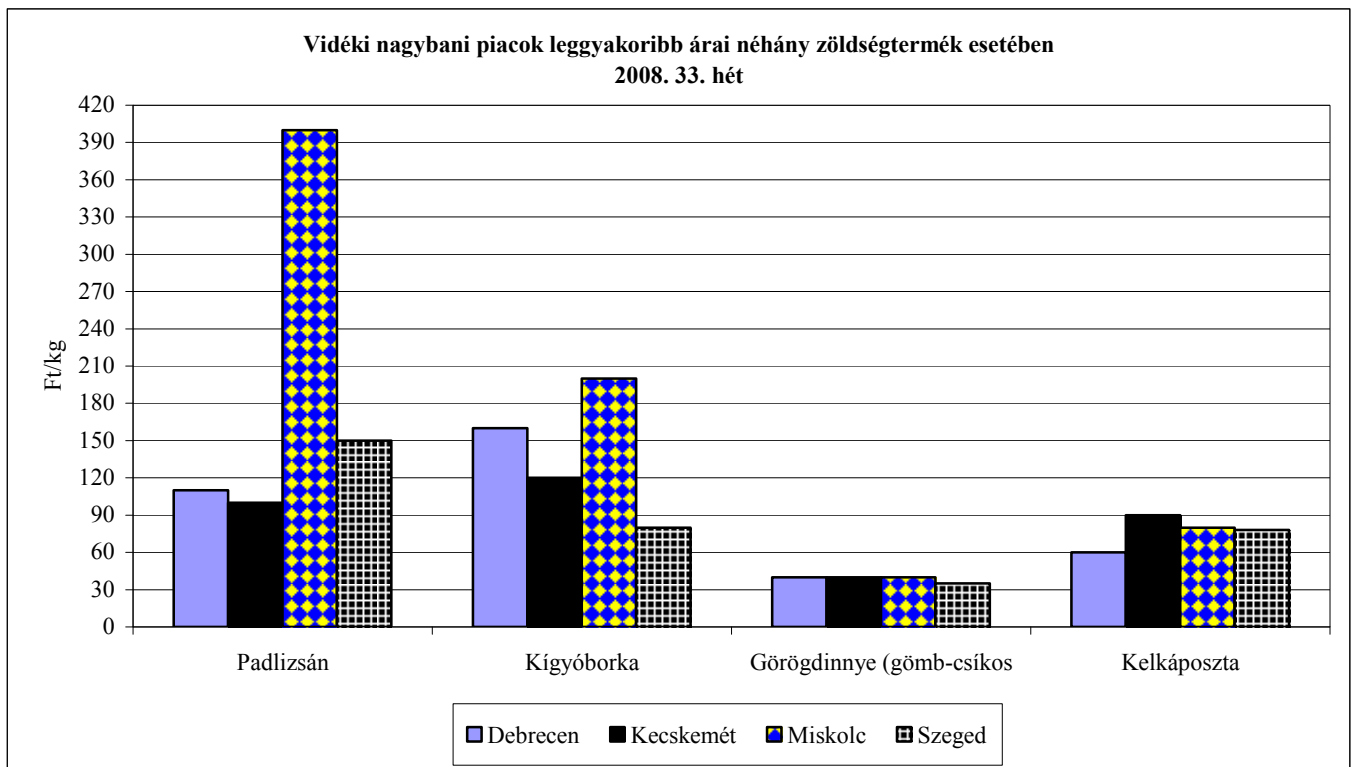
Az Unióból és a harmadik országokból származó, I. osztályú zöldség-gyümölcs termékek leggyakoribb bruttó ára a Budapesti Nagyban Piacon

Faj	Fajta/Típus	Méret	Származási hely	Ki-szerelés	2007. 33. hét	2008. 32. hét	2008. 33. hét	2008. 33. hét / 2007. 33. hét [%]	2008. 33. hét / 2008. 32. hét [%]
Paradicsom	gömb	40-47 mm	Hollandia	Ft/kg	-	140	-	-	-
Sárgadinnye	zöldhúsú	-	Olaszo.	Ft/kg	170	-	-	-	-
	sárgahúsú	-	Olaszo.	Ft/kg	170	-	170	100,0	-
Görögdinnye	Magvas-Hosszú-csíkos	-	Olaszo.	Ft/kg	78	-	60	77,4	-
Lencse	-	-	Kanada	Ft/kg	220	280	280	127,3	100,0
Alma	Granny S.	65mm+	Argentína	Ft/db	54	-	-	-	-
			Chile	Ft/db	-	66	68	-	103,0
	Fuji	65mm+	Kína	Ft/db	-	85	86	-	101,2
	Starking	65mm+	Argentína	Ft/kg	-	400	-	-	-
			Chile	Ft/kg	-	380	373	-	98,0
			Olaszo.	Ft/kg	-	380	-	-	-
Golden	65mm+	Olaszo.	Ft/kg	284	-	-	-	-	
Körte	Alex/Bosc K.	60-70mm	Chile	Ft/kg	-	330	-	-	-
			Dél-Afrikai Köztársaság	Ft/kg	-	-	338	-	-
	Pachams	60-75mm	Argentína	Ft/kg	-	360	350	-	97,2
			Chile	Ft/kg	-	370	-	-	-
	Vilmos	60-75mm	Argentína	Ft/kg	440	-	-	-	-
			Olaszo.	Ft/kg	278	350	-	-	-
Őszibarack	sárga húsú	51-61mm	Olaszo.	Ft/kg	300	210	-	-	-
		61-67mm	Olaszo.	Ft/kg	300	200	-	-	-
Nektarin	nem jelölt	-	Olaszo.	Ft/kg	310	310	278	89,7	89,7
Mandula	-	-	USA	Ft/kg	2400	2400	2400	100,0	100,0
Földimogyoró	-	-	Kína	Ft/kg	373	500	500	134,2	100,0
Csemegezőlő	Fehér	-	Olaszo.	Ft/kg	302	326	305	101,0	93,6
	Piros	-	Olaszo.	Ft/kg	-	354	353	-	99,6
Citrom	-	53-65mm	Argentína	Ft/kg	240	306	283	117,7	92,3
			Dél-Afrikai Köztársaság	Ft/kg	-	358	310	-	86,6
			Spanyolo.	Ft/kg	220	-	-	-	-
Mandarin	-	54-69mm	Chile	Ft/kg	-	-	380	-	-
			Dél-Afrikai Köztársaság	Ft/kg	-	380	360	-	94,7
Narancs	Navel	67-80mm	Dél-Afrikai Köztársaság	Ft/kg	323	280	258	79,6	92,0
Kivi	-	-	Chile	Ft/kg	-	450	435	-	96,7
				Ft/db	-	-	45	-	-
			Új-Zéland	Ft/kg	-	450	-	-	-
				Ft/db	47	-	-	-	-
Banán	-	-	nem jelölt	Ft/kg	-	-	222	-	-
			Costa Rica	Ft/kg	221	222	-	-	-
			Ecuador	Ft/kg	225	231	241	106,9	104,3
			Kolumbia	Ft/kg	230	233	233	101,3	99,9
			Panama	Ft/kg	-	224	229	-	102,3

Forrás: AKI PÁIR



Forrás: AKI PÁIR



Forrás: AKI PÁIR

Zöldség-gyümölcs árak néhány német nagybani piacon

Ft/kg, db

Termék	Származás	Méret	Kiszerezés	Hamburg		München		Berlin		Stuttgart	
				min	max	min	max	min	max	min	max
				2008. 08. 11.							
Görögdinnye	görög		100 kg	-	-	83	94	94	130	71	90
Fejes káposzta	belföldi	primőr	100 kg	47	71	94	118	71	106	-	-
Karalábé	belföldi		100 db	52	83	71	76	61	83	61	78
Karfiol	belföldi	rekesz	6 db	128	177	138	197	138	197	165	216
Vöröskáposzta	belföldi	primőr	100 kg	59	87	106	130	83	118	-	-
Sárgarépa	belföldi		100 kg	104	142	130	142	118	153	116	177
Kínai kel	belföldi		100 kg	118	142	130	153	118	153	118	142
Brokkoli	belföldi		100 kg	165	201	272	307	189	260	283	354
Paradicsom	holland	57-67 mm+	6 kg	98	157	138	157	130	177	-	-
Spenót	belföldi		100 kg	307	378	307	378	283	378	307	401
Vöröshagyma	spanyol		25 kg	94	118	76	90	90	104	85	94
Zöldbab	belföldi	zöld	100 kg	189	260	283	378	213	283	283	378
Fejes saláta	belföldi		12 db	64	89	71	98	71	94	59	85
Padlizsán	holland		100 kg	189	236	213	236	213	283	165	236
Padlizsán	török		100 kg	236	283	260	307	236	307	-	-
Torma	belföldi		100 kg	-	-	638	685	-	-	638	779
Kelkáposzta	belföldi	primőr	100 kg	87	118	118	142	106	142	-	-
Alma	chilei		18 kg	249	289	275	315	275	302	289	328
Alma	belföldi	70-90mm	100 kg	201	213	260	307	201	236	-	-
Körte	török	70-75 mm	100 kg	401	413	401	425	390	425	-	-
Cukkini	belföldi	14-21 cm	100 kg	71	142	142	165	94	165	118	189
Cukkini	török	14-21 cm	100 kg	236	283	260	283	213	283	-	-
Földieper	belföldi	25 mm+	100 kg	661	756	331	472	472	708	472	803
Fokhagyma	francia		100 kg	567	756	661	708	661	756	661	708
Fokhagyma	kínai		100 kg	472	567	590	661	472	567	567	661
Feketeribiszke	belföldi		100 kg	1133	1322	1181	1275	1133	1322	-	-
Laskagomba	belföldi		1 kg	945	1181	1063	1358	945	1133	945	1181
Laskagomba	lengyel		1 kg	826	1063	945	1063	756	945	945	1181
Csiperkegomba	belföldi		100 kg	472	945	614	708	472	945	614	708
Csiperkegomba	lengyel		100 kg	425	945	590	614	425	897	425	708
Cseresznye	belföldi	28 mm+	100 kg	1228	1275	1181	1299	1181	1417	1228	1488
Nektarin	spanyol	"A"	100 kg	378	425	236	260	331	401	260	401
Nektarin	olasz	"A"	100 kg	331	390	236	260	307	401	307	390
Málna	belföldi		100 kg	2267	2550	1417	2361	1700	2078	1558	2267
Pirosribiszke	belföldi		100 kg	425	472	567	614	425	567	425	661
Őszibarack	spanyol	sárgahúsú, "AA"	100 kg	331	354	260	307	331	401	260	425
Őszibarack	olasz	sárgahúsú, "AA"	100 kg	331	413	283	295	331	401	331	390
Csemegezőlő	olasz	"Victoria"	100 kg	331	543	236	260	331	472	319	425
Kajszibarack	török		100 kg	472	543	378	425	425	519	425	519
Szeder	belföldi		100 kg	567	850	945	1039	756	1039	945	1322

Forrás: ZMP

Borpiaci információk

Júliusban a **fehér asztali borok belföldi értékesítése** alig változott az előző év azonos és az idei év előző hónapjához képest (1. táblázat). Az alacsonyabb értékesítés oka elsősorban a gyengébb júliusi belföldi kereslet, amit jól mutat a júniusihoz képest enyhén csökkenő ár (2. táblázat). Ezzel együtt a **fehér asztali borok ára** 2008-ban, minden hónapban meghaladta az előző évi havi árakat (3. ábra). A magasabb árfekvésű, de az összes fehér asztali bor értékesítésében legalacsonyabb üvegpalackos kiszerezésű borok ára emelkedett legnagyobb mértékben 2008-ban, a többi kiszerezés (lédig, kannás és PET palackos) szinte alig változott az előző évhez viszonyítva (4. ábra). A **fehér tájborok értékesítése** jelentősen alacsonyabb az előző évi és az előző havi viszonyításban is (1. táblázat), és az **ára** is alig emelkedett egy év alatt (2. táblázat). Elsősorban a lédig kiszerezésű fehér tájborok belföldi értékesítése esett vissza júliusban. A lédig fehér tájborok alacsonyabb belföldi értékesítése 2008 egész első félévére is igaz, ami összefügghet az említett termék 2008 első négy hónapjában kiemelkedő külpiaci értékesítésével (Zöldség-Gyümölcs Piaci Jelentés 2008. 15. szám). A **fehér tájborok ára** 2008 első félévében meghaladta az előző évi árakat, de a csökkenő bel- és külpiaci kereslet miatt a júliusi ár a tavalyi ár magasságában alakult (7. ábra).

Júliusban a **vörös- és rozé borok forgalma** nőtt meg ugrásszerűen a PÁIR információi szerint: az előző évhez képest csaknem 15%-kal több vörösbort értékesítettek. Figyelemre méltó, hogy a

forgalomművekedés az előző hónaphoz képest megközelítette a 30%-ot (3. táblázat).

Az összes vörösbort-értékesítés növekedésének gyakorlatilag a vörös és rozé tájbor megugró eladása az oka (3. táblázat). (Megjegyezzük, hogy 2008 első

félévében a vörös tájbor-értékesítés még alatta maradt az előző évinek.) Jelentős árváltozás (csökkenés) a forgalom emelkedésével nem következett be (4. táblázat). A **vörös és rozé asztali borok ára** 2008 márciusa óta csökkenő tendenciájú (11. ábra), de még mindig magasabb az előző évihez képest. Ugyanakkor a **vörös tájborok értékesítési árát** év elején inkább csökkenés jellemezte, csak április óta emelkedik és kerül egy szintre a tavalyi árral (15. ábra). A vörös asztali és tájborok árának általában 3-4 ezer Ft-ra tehető különbségét nagymértékben befolyásolja a különböző kiszerezésű értékesítések aránya. A vörös és rozé tájborok kiszerezésének zömét az üvegpalackos teszi ki (16. ábra), ezzel szemben az asztaliakét a PET palackos (12. ábra). Megjegyezzük, hogy 2008-ban az üvegpalackos tájborok ára elmaradt a hasonló kiszerezésű asztali borokétól (12. és 16. ábrák), 2008-ban a vörös asztali és tájbor ára közeledett egymáshoz.

1. táblázat

Belföldön termelt fehérborok értékesített mennyisége* (hl)

Borkategória	Kiszereelés	2007. július	2008. június	2008. július	2008. júli./ 2007. júli. (%)	2008. júli./ 2008. júni. (%)
Asztali bor	lédig	2 834	2 988	3 308	116,7	110,7
	kannás	1 956	1 993	1 899	97,1	95,3
	PET palackos	17 493	17 161	16 547	94,6	96,4
	üvegpalackos	430	968	1 084	252,2	112,0
	összesen	22 712	23 110	22 838	100,6	98,8
Tájbor	lédig	3 576	5 566	3 158	88,3	56,7
	kannás	1 664	2 455	1 682	101,1	68,5
	PET palackos	1 372	1 125	1 193	86,9	106,1
	üvegpalackos	7 295	5 974	6 441	88,3	107,8
	összesen	13 908	15 119	12 474	89,7	82,5
Asztali- és tájbor összesen		36 620	38 229	35 312	96,4	92,4

Forrás: AKI, Piaci Információs Osztály

* Az adatgyűjtésünkbe jelenleg 23 borászat került bevonásra, ami megközelítőleg a teljes belpiaci értékesítés 60%-át reprezentálja

2. táblázat

Belföldön termelt fehérborok értékesítési ára (Ft/hl)

Borkategória	Kiszereelés	2007. július	2008. június	2008. július			2008. júli./ 2007. júli. (%)	2008. júli./ 2008. júni. (%)
		átlagár	átlagár	min.	max.	átlagár		
Asztali bor	lédig	12 973	12 323	10 000	16 109	11 269	86,9	91,4
	kannás	11 864	12 415	8 259	15 660	12 379	104,3	99,7
	PET palackos	12 530	12 773	10 000	15 713	12 979	103,6	101,6
	üvegpalackos	16 116	21 181	12 589	31 087	19 032	118,1	89,9
	összesen	12 596	13 036			12 969	103,0	99,5
Tájbor	lédig	16 050	16 498	10 800	17 898	15 699	97,8	95,2
	kannás	16 372	16 164	12 300	21 096	18 757	114,6	116,0
	PET palackos	13 503	12 860	12 100	22 135	12 983	96,2	101,0
	üvegpalackos	19 338	19 986	13 500	36 192	19 532	101,0	97,7
	összesen	17 562	17 551			17 831	101,5	101,6
Asztali- és tájbor összesen		14 482	14 822			14 686	101,4	99,1

* az adott hónap átlagára

A fenti átlagárak nem tartalmazzák a csomagolóanyagok árát, a szállítás költségét és az ÁFÁ-t

Forrás: AKI, Piaci Információs Osztály

Belföldön termelt vörös- és rozéborok értékesített mennyisége (hl)

Borkategória	Kiszerezés	2007. július	2008. június	2008. július	2008. júli./ 2007. júli. (%)	2008. júli./ 2008. júni. (%)
Asztali bor	lédig	3 396	378	1 354	39,9	357,8
	kannás	1 031	1 058	655	63,5	61,9
	PET palackos	6 662	7 630	7 353	110,4	96,4
	üvegpalackos	1 057	2 154	2 590	245,0	120,3
	összesen	12 146	11 221	11 953	98,4	106,5
Tájbor	lédig	582	1 675	1 647	283,2	98,4
	kannás	327	194	235	71,9	121,5
	PET palackos	310	297	407	131,3	137,3
	üvegpalackos	8 638	6 262	11 009	127,4	175,8
	összesen	9 857	8 427	13 299	134,9	157,8
Asztali- és tájbor összesen		22 004	19 648	25 252	114,8	128,5

Forrás: AKI, Piaci Információs Osztály

* Az adatgyűjtésünkbe jelenleg 23 borászat került bevonásra, ami megközelítőleg a teljes belpiaci értékesítés 60%-át reprezentálja

Belföldön termelt vörös- és rozéborok értékesítési ára (Ft/hl)

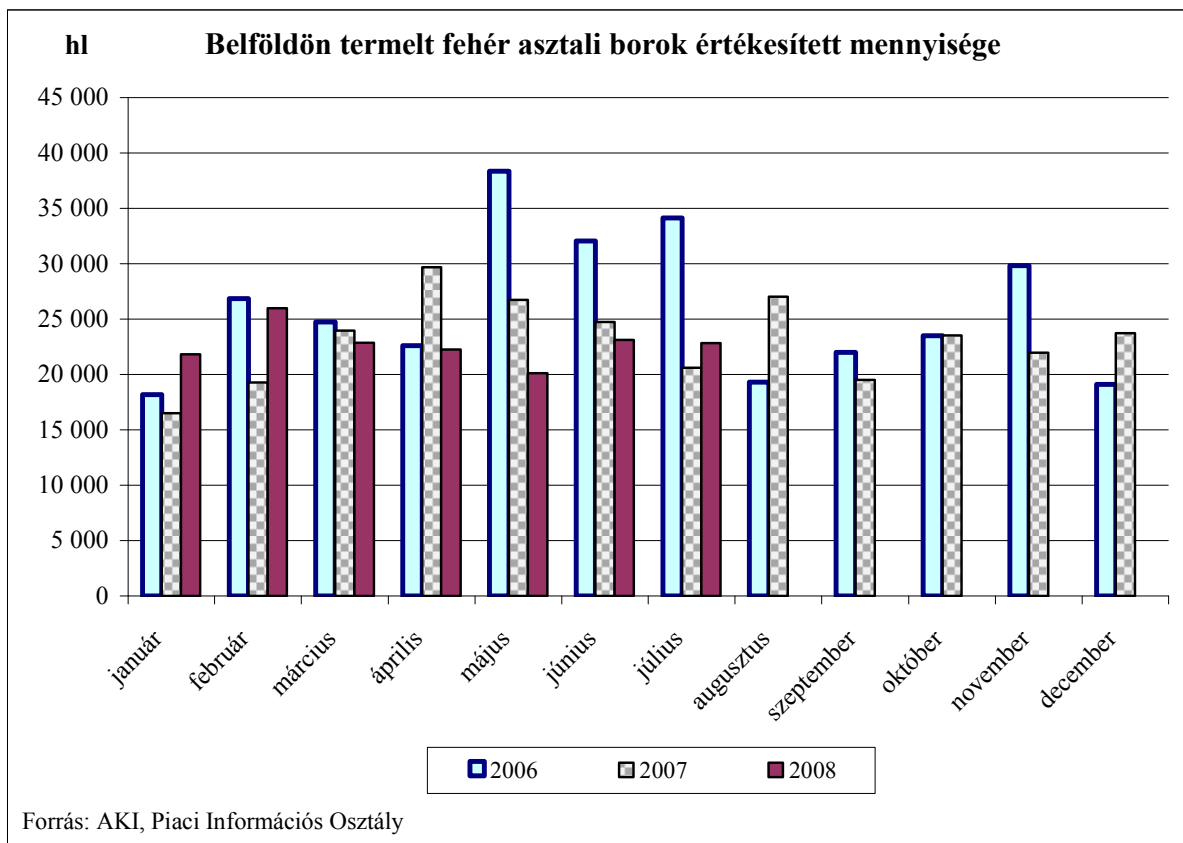
Borkategória	Kiszerezés	2007. július	2008. június	2008. július			2008. júli./ 2007. júli. (%)	2008. júli./ 2008. júni. (%)
		átlagár	átlagár	min.	max.	átlagár		
Asztali bor	lédig	14 512	14 510	9 000	19 000	10 496	72,3	72,3
	kannás	13 650	13 711	9 900	22 894	14 094	103,3	102,8
	PET palackos	14 293	14 276	11 000	19 140	14 206	99,4	99,5
	üvegpalackos	22 191	22 821	13 500	39 500	23 754	107,0	104,1
	összesen	14 987	15 871			15 849	105,8	99,9
Tájbor	lédig	13 055	14 666	12 500	20 086	14 905	114,2	101,6
	kannás	16 743	17 038	11 750	26 609	18 383	109,8	107,9
	PET palackos	12 121	11 848	11 290	19 509	12 096	99,8	102,1
	üvegpalackos	20 577	20 770	14 500	39 692	20 790	101,0	100,1
	összesen	19 740	19 157			19 752	100,1	103,1
Asztali- és tájbor összesen		17 116	17 280			17 905	104,6	103,6

* az adott hónap átlagára

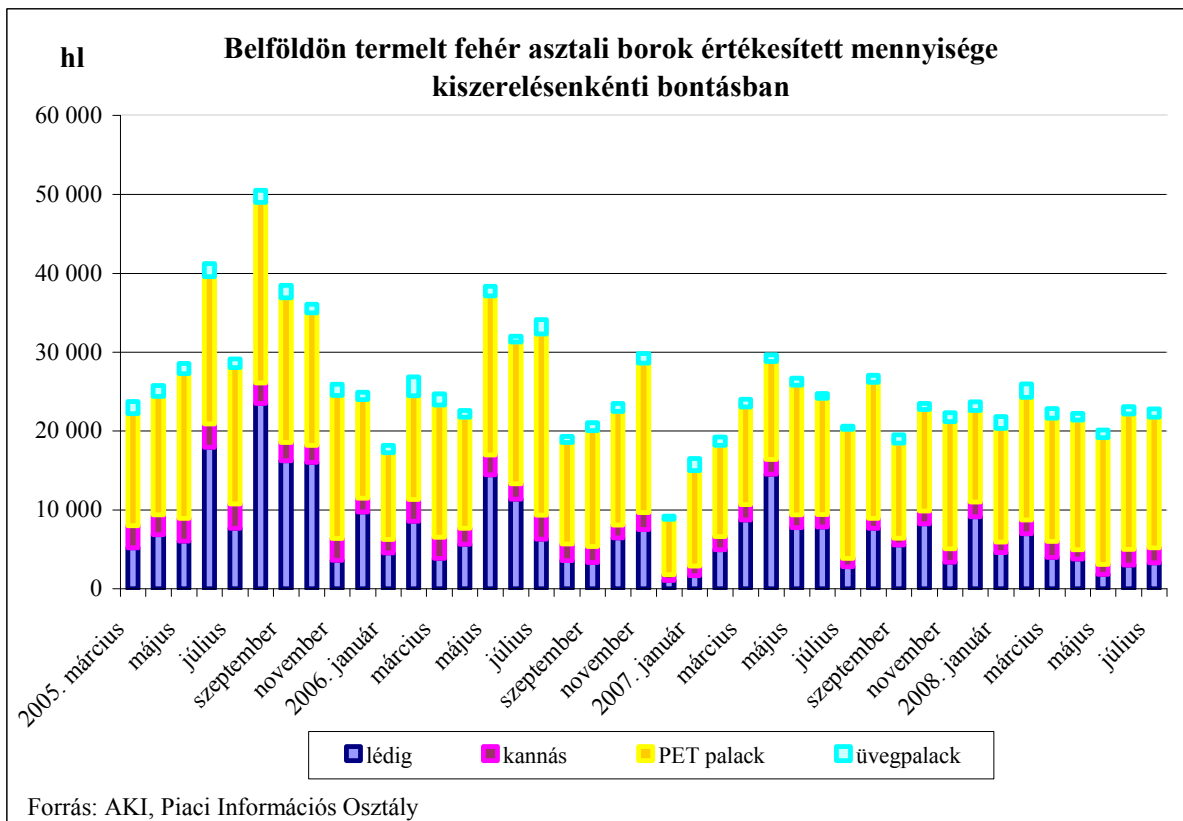
A fenti átlagárak nem tartalmazzák a csomagolóanyagok árát, a szállítás költségét és az ÁFÁ-t

Forrás: AKI, Piaci Információs Osztály

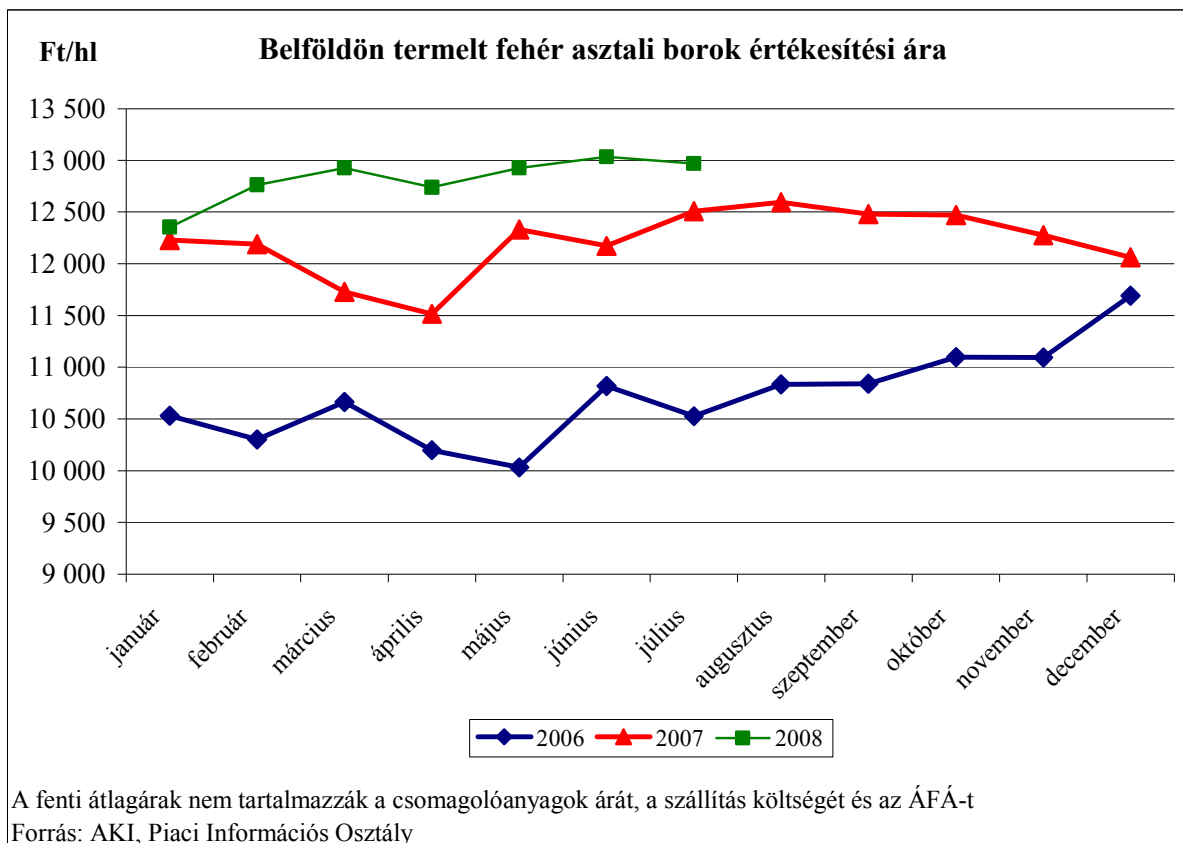
1. ábra



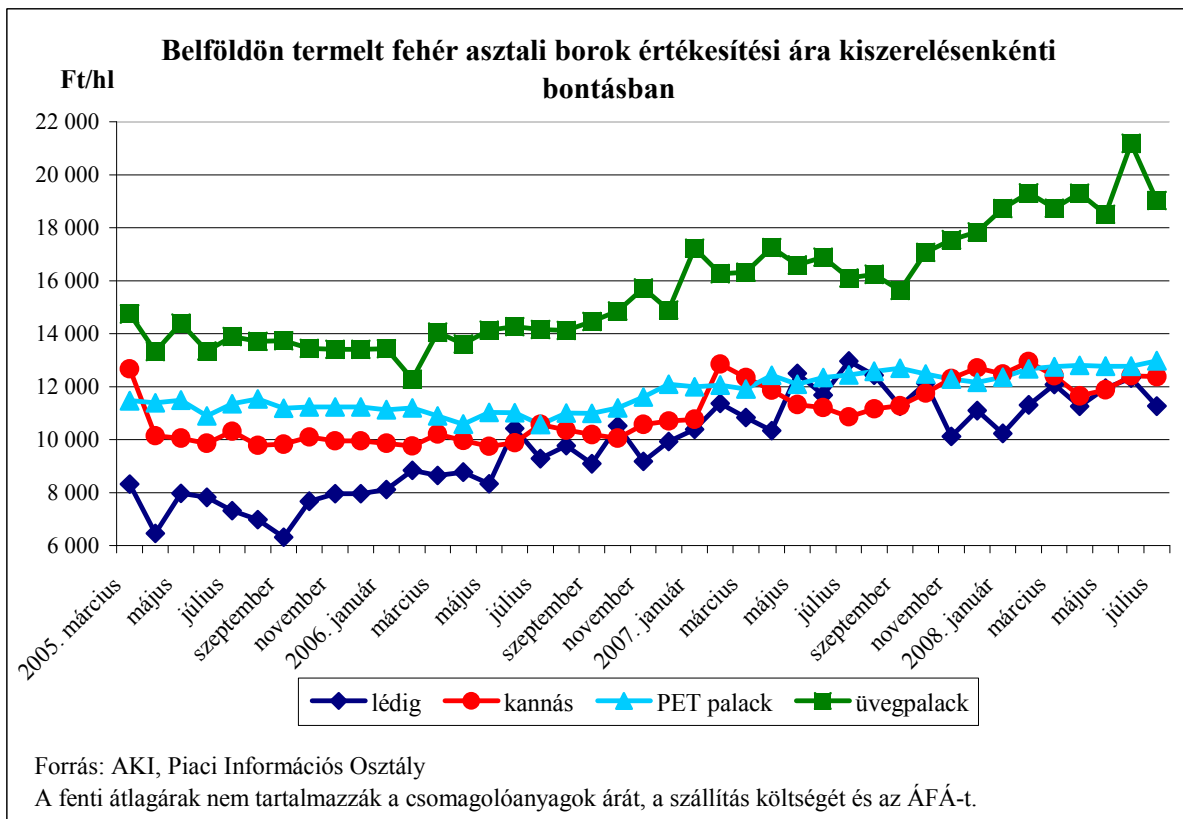
2. ábra



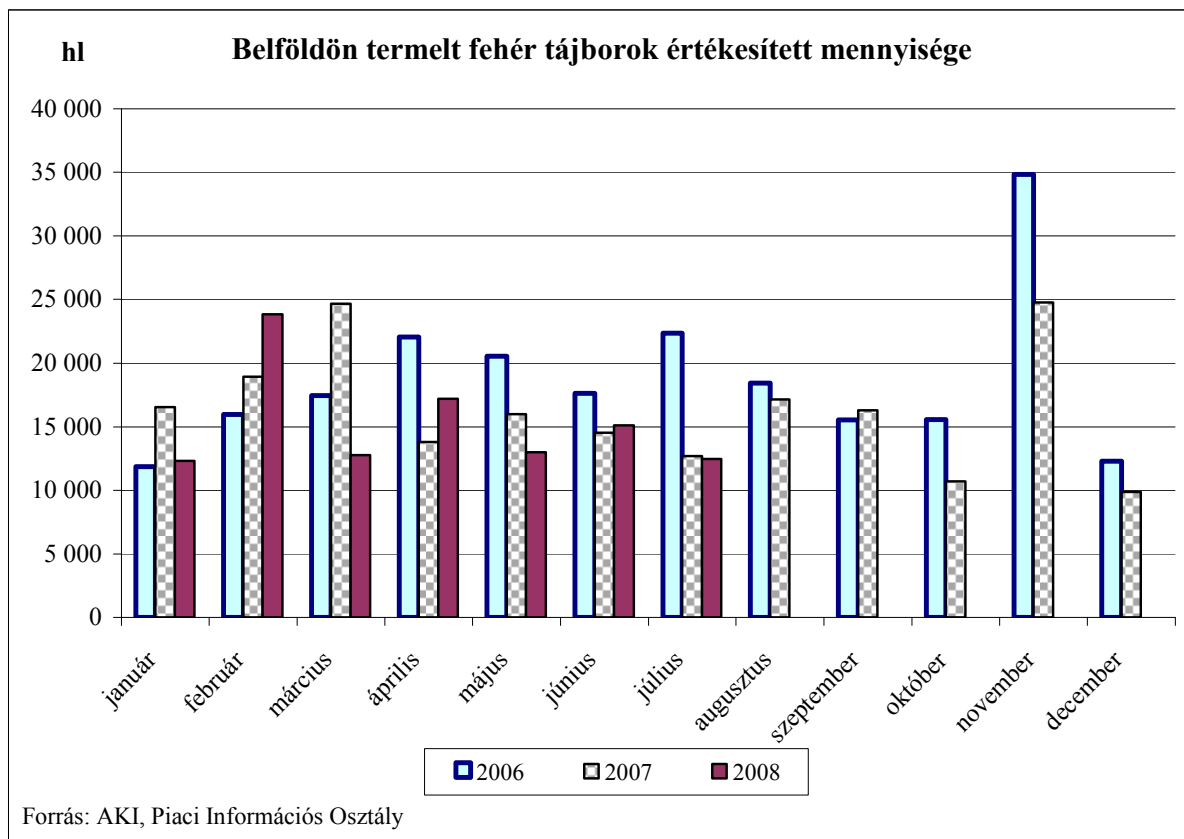
3. ábra



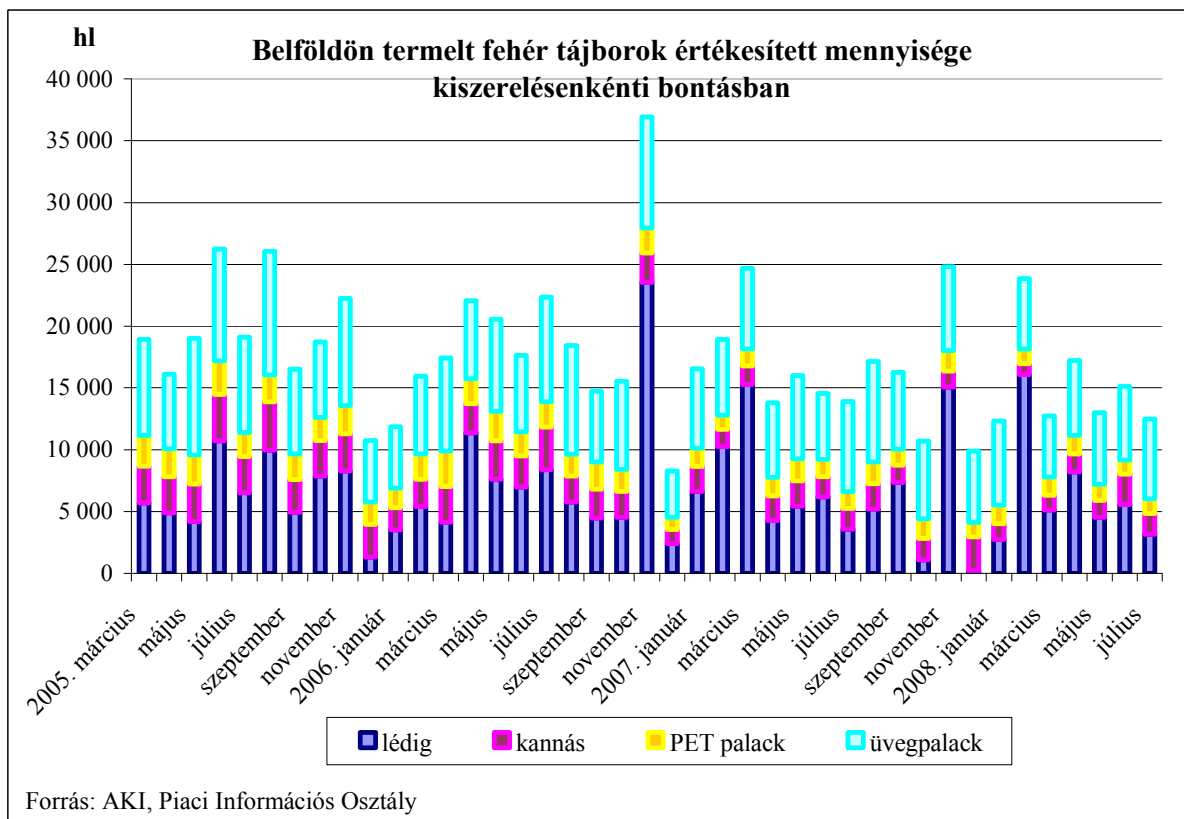
4. ábra



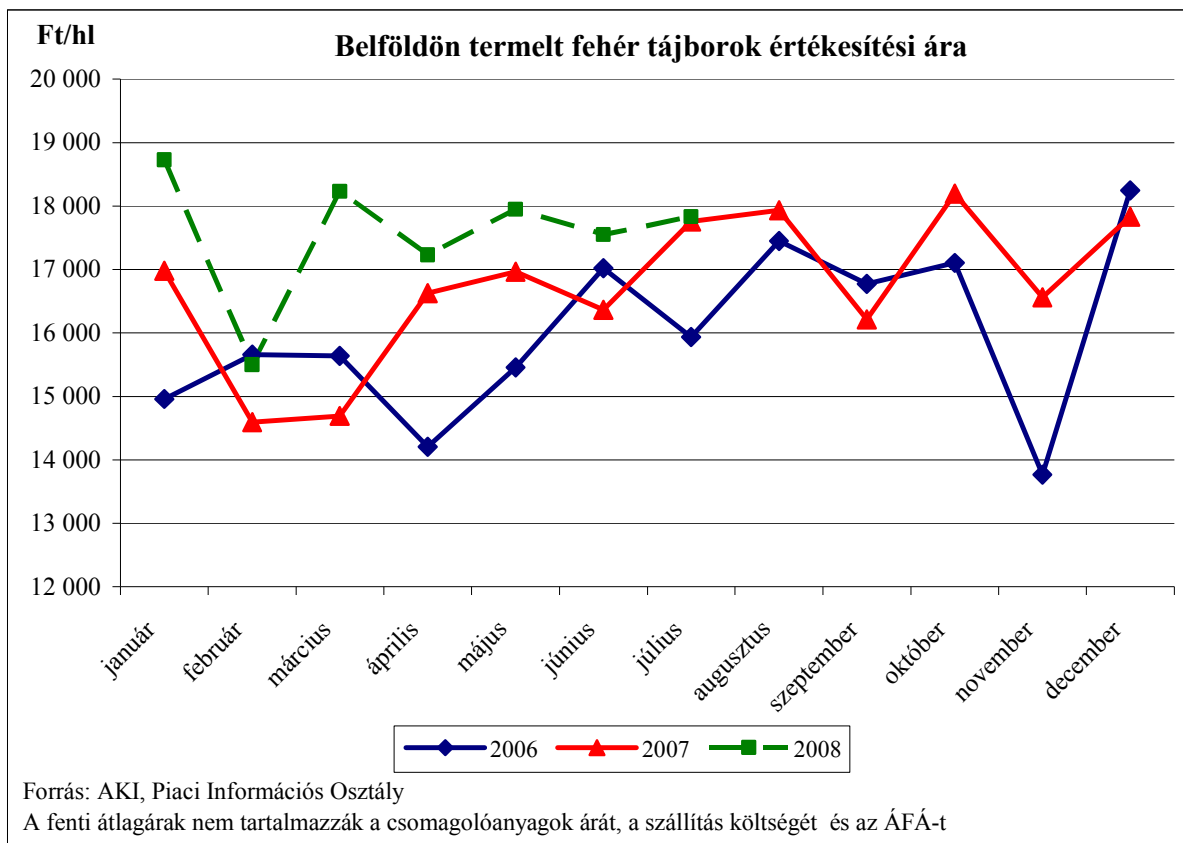
5. ábra



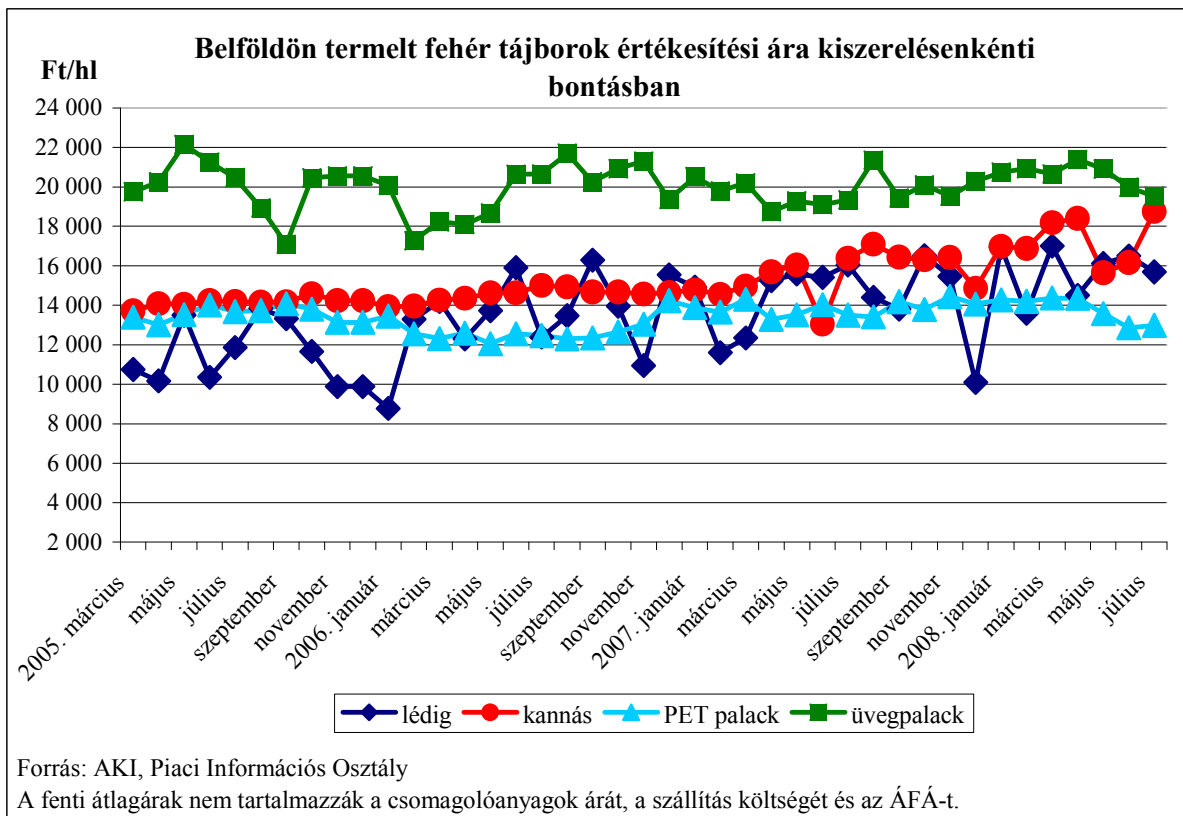
6. ábra

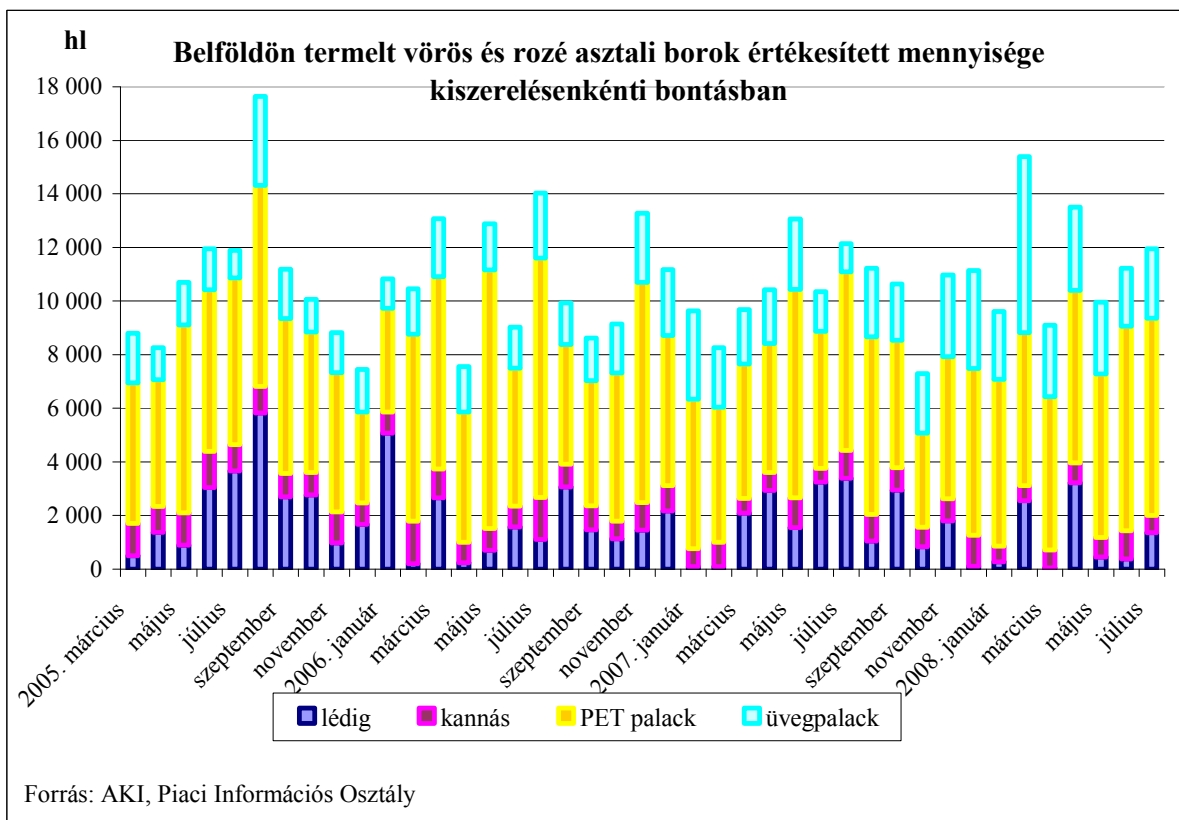
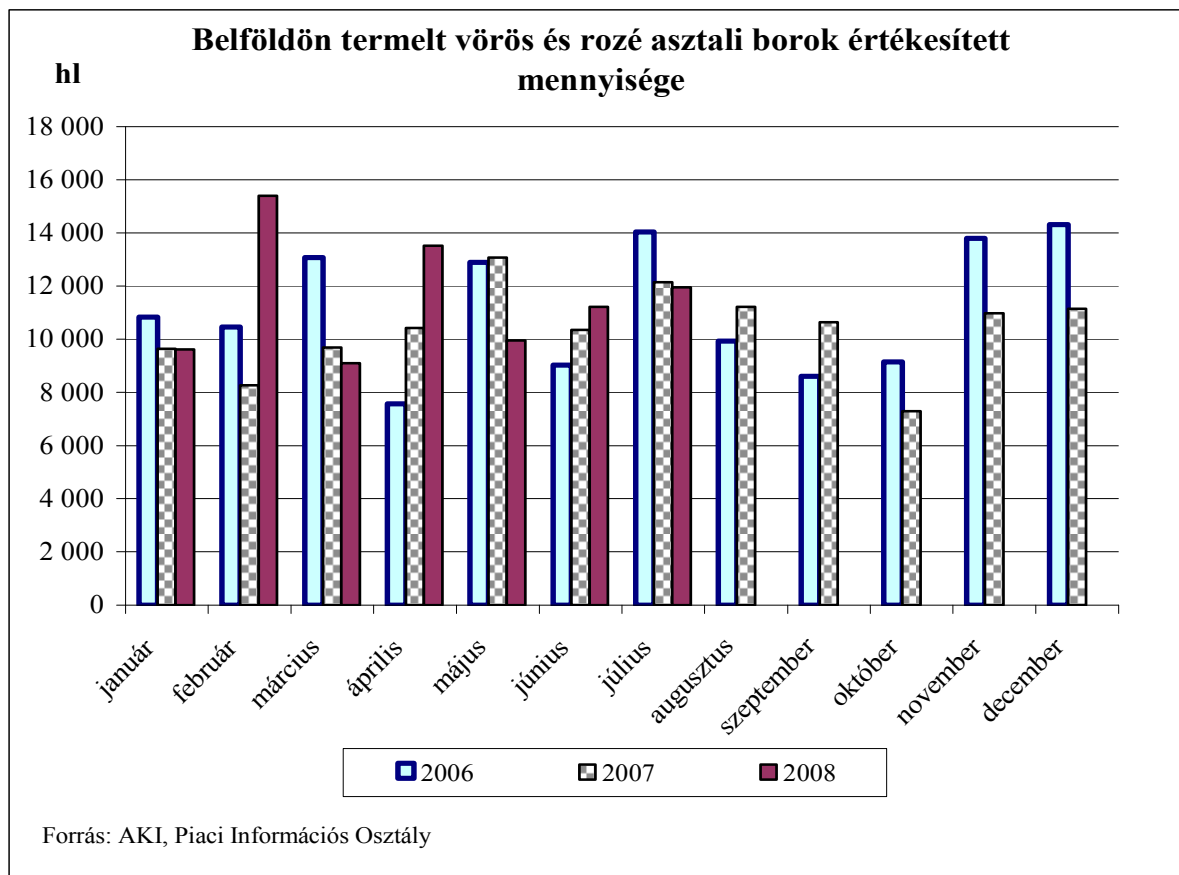


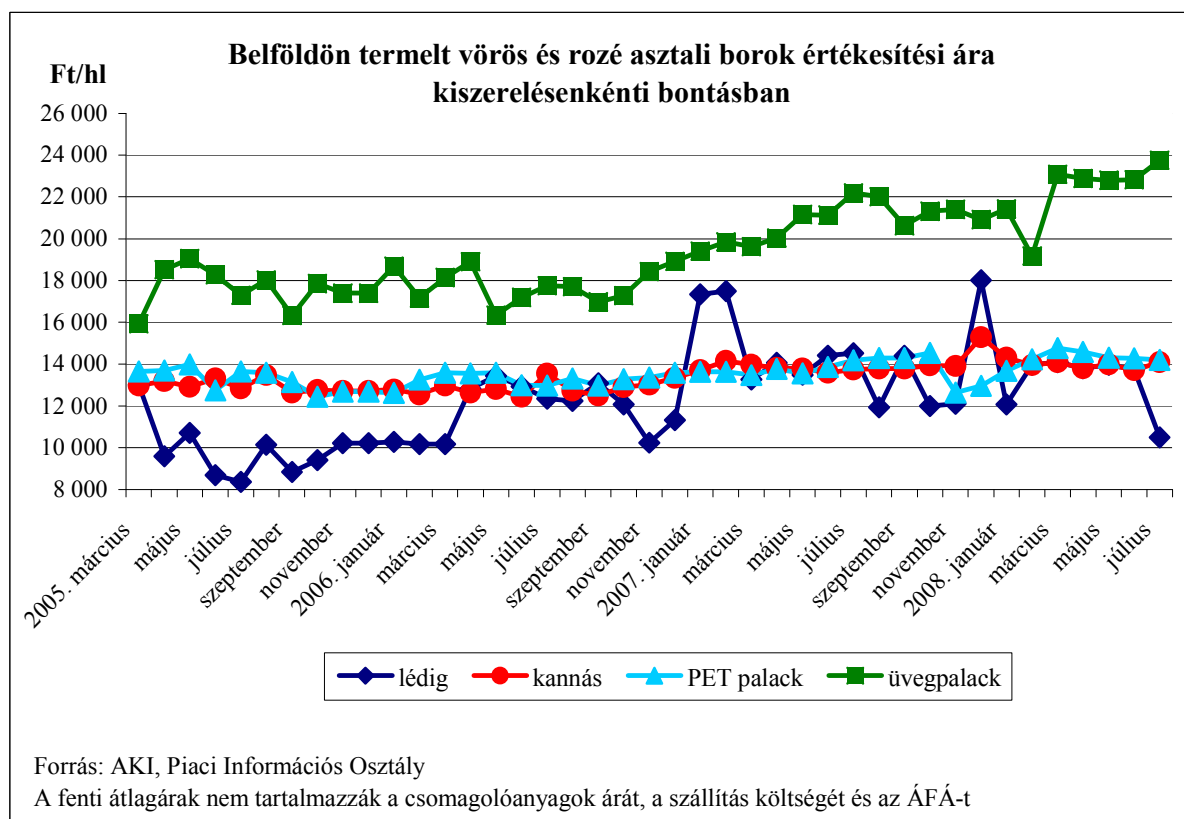
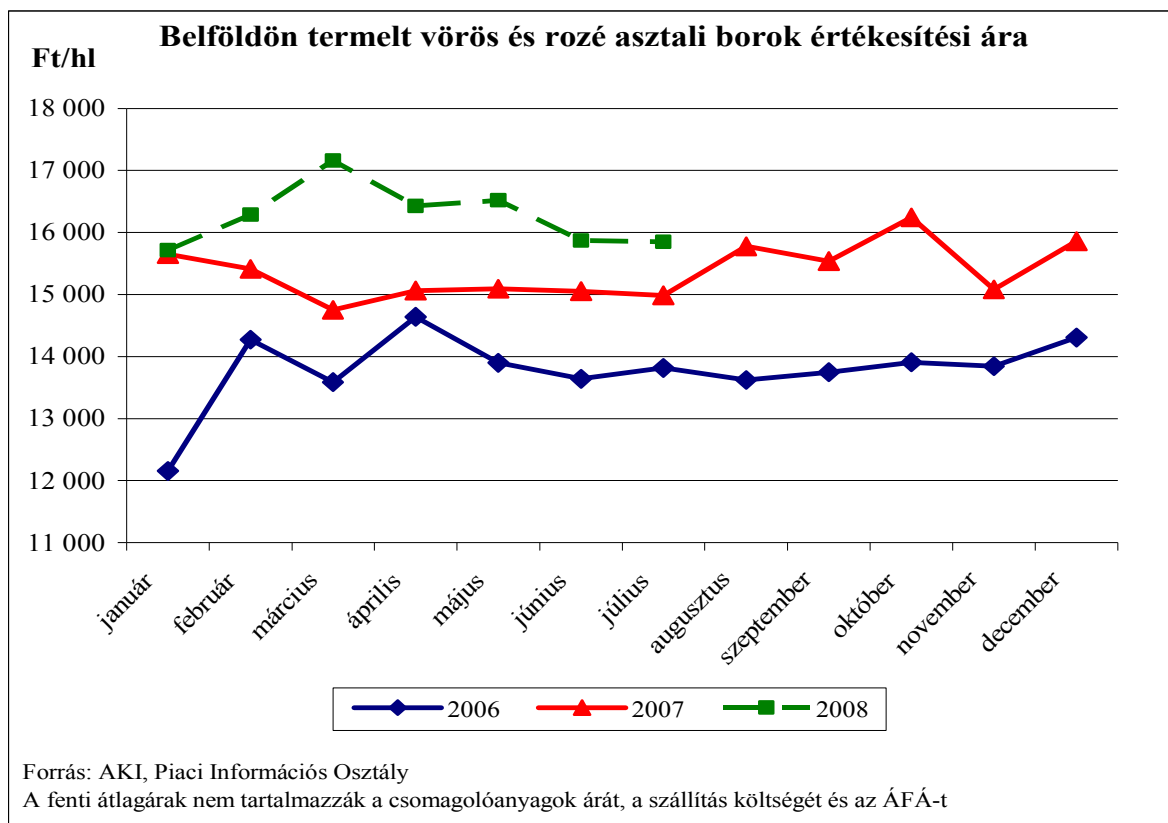
7. ábra



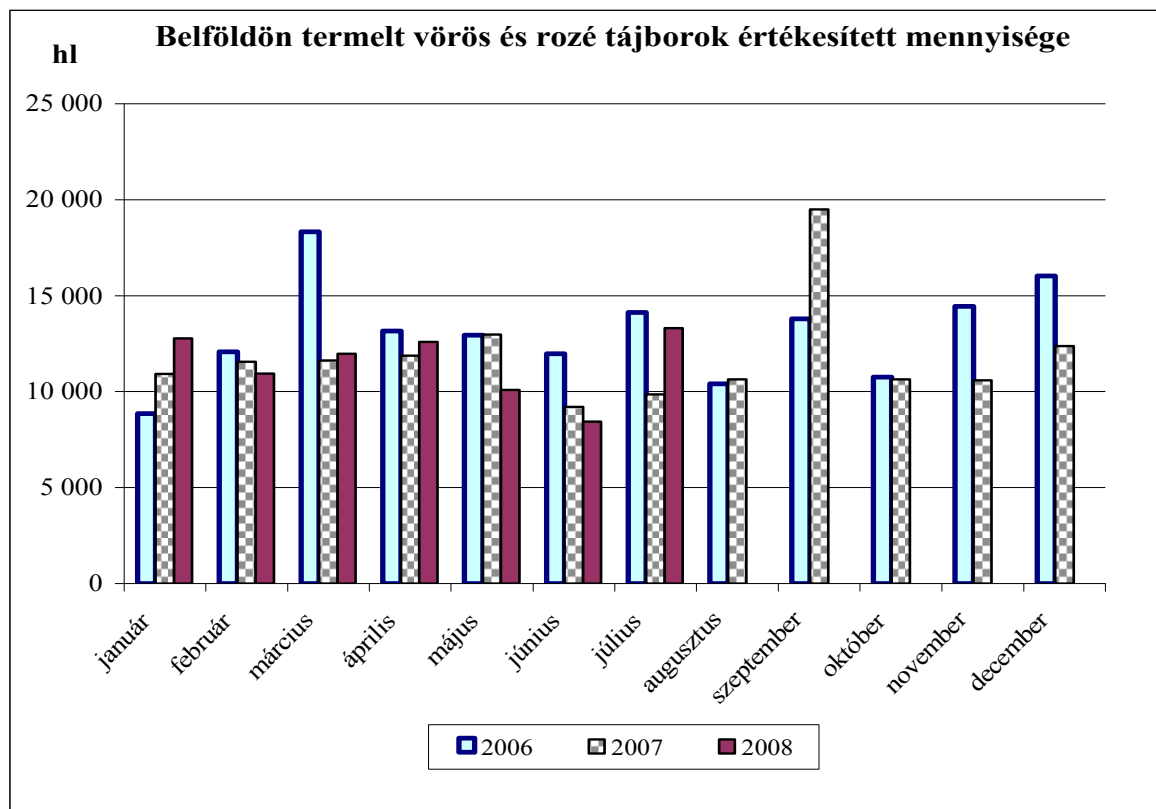
8. ábra







13. ábra



14. ábra

