



Zöldség-gyümölcs piaci jelentés:

Néhány, hazai piacokért versenyző
belföldi termesztésű, illetve más
országokból származó termék piaci
ára 2. old.

A bogyósgyümölcsűek piaci helyzete 3-5. old.

8-9./ táblázat:

Nagykőrösi Úti Nagybani Piac árai 9-10. old.

10./ táblázat:

Zöldség-gyümölcs árak néhány
német nagybani piacon 12. old.

1-9./ábra, 1-7./táblázat:

Piaci folyamatok elemzése

Osztályvezető: Dr. Tunyoginé Nechay Veronika

Készítette: Isépy Anett
Szente-Orbán Csaba
Varga Viktória

Borpiaci jelentés:

Piaci jelentés 13. old.

1-2./táblázat

Magyarország borexportjának és
borimportjának alakulása 2007 és
2008 első négy hónapjában 14-15. old

1-6./ábra

Lédig kiszerelésű borok
értékesítési adatai 16-18. old

Készítette: Ecsediné Wanek Zsuzsanna

KIADÓ:

Agrárgazdasági Kutató Intézet
Piac-árinformációs Szolgálat
Magyarország H-1093
Budapest, Zsil u. 3-5.
Telefon: (00 36) 1-476-3285
Fax: (00 36) 1-217-1812

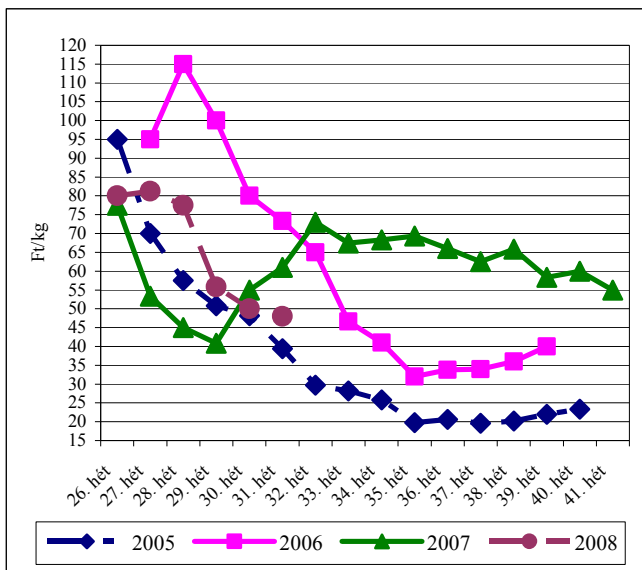
Néhány, a hazai piacokért versenyző belföldi termesztésű, illetve más országokból származó termék piaci ára

Jelentősen mértékben, átlagosan több mint 28%-kal emelkedett a **fejes saláta**, a **jégsaláta** és a „Lollo” salátatípusok ára a 31. héten, ami az előző hét kedvezőtlen időjárásával függ össze.

A Budapesti Nagyban Piacon a **görögdinnye** termelői ára a 31. héten tovább csökkent, a jelenlegi ár az elmúlt két év ugyanezen heteinek árszintjénél alacsonyabb (1. ábra).

1. ábra

A belföldi görögdinnye ára
a Budapesti Nagyban Piacon



Forrás: AKI PÁIR

A **fejes,-** és a **vöröskáposzta** 31. heti ára lényegesen alacsonyabb a tavalyi év ezen időszakának áránál, ami kedvezőbb idei terméseredményekre utalhat (1. táblázat).

1. táblázat

A belföldi fejes,- és vöröskáposzta ára a Budapesti Nagyban Piacon (Ft/kg)

Faj	2007. 31. hét	2008. 30. hét	2008. 31. hét	2008. 31. hét / 2007. 31. hét [%]	2008. 31. hét / 2008. 30. hét [%]
Fejes káposzta	93	53	53	56,8	100
Vöröskáposzta	95	75	80	84,2	106,7

Forrás: AKI PÁIR

A **paprikatípusok** széles választéka és a tavalyinál magasabb ár jellemzi az idei év 31. hetének kínálatát (2. táblázat).

2. táblázat

A paprikatípusok ára
a Budapesti Nagyban Piacon

Típus	Méret (mm)	2007. 31. hét	2008. 30. hét	2008. 31. hét	2008. 31. hét/ 2007. 31. hét [%]	2008. 31. hét/ 2008. 30. hét [%]
TV édes (Ft/kg)	30-70	110	130	120	109,1	92,3
	70+	160	170	160	100,0	94,1
Hegyes (Ft/db)	-	30	33	44	146,7	135,4
Bogyiszlói (Ft/kg)	-	310	275	250	80,7	90,9
Pritamin (Ft/kg)	-	450	500	480	106,7	96,0
Alma p. (Ft/kg)	-	175	300	290	165,7	96,7
Kaliforniai (Ft/kg)	70+	475	550	430	90,5	78,2
Lecsó (Ft/kg)	-	80	100	100	125,0	100,0
Blondie (Ft/kg)	40-70	-	-	250	-	-
	70 +	180	-	-	-	-

Forrás: AKI PÁIR

A **karfiol** ára közel 20%-ot esett a megfigyelt két héten, és a jelenlegi, 95 Ft/kg-os ár fele az elmúlt év 31. hetének.

A **belföldi gyümölcsfélék** kínálata a 31. héten kibővült a **csemegeszlóvel**, melyből „Cardinal”, „Pannónia”, „Kozma Pálné muskotály” és „Favorit” fajták alkotják a választékot.

Az **almafajták** közül az eddig is kapható „nyári alma” (135 Ft/kg) mellett megjelent az „Early gold” (220 Ft/kg) is, míg **körtéből** „nyári” (180 Ft/kg) és már a „Clapp” (200 Ft/kg) is van jelen.

Az **őszibarack** ára – mérettől és a gyümölcshús színétől függetlenül – átlagosan 13%-kal alacsonyabb a 2007. év ugyanezen hetéhez képest. A **kajsziabarack** esetében ez az arány közel 40%-os. A magasabb tavalyi ár háttérben mindkét esetben az akkori kedvezőtlen terméseredmény állhat. A 30. héten a bécs-inzersdorfi nagyban piacon magyar őszibarackot és kajsziabarackot is lehetett kapni, versenyhelyzetben az osztrák és több külfiacról származó gyümölcscsel.

A bogyósgyümölcsűek piaci helyzete

A bogyósgyümölcsűek közül a **szamóca** piaci helyzetét a 22-23. heti zöldség-gyümölcs bulletin részletesen ismerteti. Idén szokatlanul korán került piacra (15. hét) a termék, az elmúlt évekhez képest lényegesen magasabb termelői áron (2. ábra). A szezon előrehaladtával a belföldi termék ára követte a nagyságrendekkel olcsóbb külpiacról származó szamóca árát. Az elmúlt év azonos heteinek (16-23. hét) termelői árait vizsgálva összességében megállapítható, hogy a szamóca ára 50%-kal nőtt 2008-ban az előző év azonos heteihez képest a Budapesti Nagyban Piacon annak ellenére, hogy szakértői vélemények alapján mintegy 25-30%-kal több szamóca termelt Magyarországon az elmúlt évhez képest.

A **málna** piacra lépési ára a Budapesti Nagyban Piacon megegyezett a tavalyi évvel. A szezon további heteiben azonban az idei termelői ár (23-30. hét) mintegy 20%-kal magasabban alakult (3. ábra). A málna esetében is elmondható, hogy idén a tavalyihoz képest jobb termést várnak, ezzel együtt a magasabb kínálati árak mellett is keresett maradt a termék.

A málna esetében a frisspiaci értékesítés mellett az ipari felhasználás is jelentős arányú. Az ipari felvásárlás az elmúlt évben lényegesen csökkent, ezért idén a feldolgozásra szánt málna- és szamóca-termesztést támogatták (29/2008. (III. 18.) FVM rendelet, forrás az Európai Mezőgazdasági Garancia Alap). Valószínű, hogy idén nőtt az ipari feldolgozásra szánt málna és szamóca aránya az összes termésen belül, és viszonylag kevesebb került friss fogyasztásra. (Nagyobb termés mellett, többek között ezért is nöhetett a friss fogyasztású málna ára a Budapesti Nagyban Piacon.)

Az elmúlt években a málna külkereskedelmi egyenlege pozitív volt (3. táblázat).

3. táblázat

A friss málna külkereskedelme (08102010 KGM)

	Behozatal	Kivitel
	Tonna	
2004.	242	1200
2005.	571	1261
2006.	13	395
2007.	-	252

Forrás: KSH

Több év átlagában a hazai friss málna kiszállítása elsősorban Németországba és Ausztriába irányult. A külpiacokon Magyarország versenytársa Szerbia, ugyanakkor idén a viszonylag alacsonyabb szerbiai termés miatt a magyar málna keresettebb a nyugat-európai piacokon. A bécs-inzersdorfi nagyban piacon az elmúlt éveket tekintve, minden esetben az osztrák termékkel versenyezve, folyamatosan jelen volt a magyar málna (5. táblázat).

A **szeder** az elmúlt évhez képest három héttel később jelent meg a Budapesti Nagyban Piac kínálatában, a tavalyinál alacsonyabb piacra lépési áron. A vizsgált időszakban (28-30. hét) a szeder termelői ára is mintegy 20%-kal magasabban alakult idén, mint tavaly (4. ábra). A szeder szintén évek óta megtalálható a bécsi nagyban piac kínálatában, az osztrák mellett egyedüli külpiaci terméként (5. táblázat).

4. táblázat

A friss szeder külkereskedelme (08102090 KGM)

	Behozatal	Kivitel
	Tonna	
2004.	64	72
2005.	107	282
2006.	28	101
2007.	-	208

Forrás: KSH

A szeder külkereskedelmi egyenlege pozitív volt az elmúlt években (4. táblázat).

Az elmúlt évben Németországba és Ausztriába az összes szederexport közel 40%-a irányult.

5. táblázat

A málna és a szeder ára a bécs-inzersdorfi nagybani piacon (euró/kg)

	málna		szeder	
	osztrák	magyar	osztrák	magyar
2005. 30. hét	2,8-5,1	2,5-4,0	-	-
2006. 30. hét	3,2-6,0	3,0-4,5	-	4,0-4,0
2007. 30. hét	5,0-7,5	6,0-7,0	4,0-4,5	4,0-5,0
2008. 30. hét	6,0-7,0	6,0-8,0	5,0-6,0	2,1-3,0

Forrás: www.magwien.at

Mindkét **ribiszkeféle** a tavalyinál magasabb termelői áron lépett a piacra; a fekete ribiszke egy héttel később az elmúlt évhez képest, a piros ribiszke az elmúlt évvel azonos héten. Az árösszehasonlítás időszakában (23-30. hét) minkét faj esetében áremelkedés figyelhető meg az elmúlt év azonos időszakához képest; mely a piros ribiszke (6. ábra) esetében átlagosan 6%-os, míg a fekete ribiszkénél (5. ábra) 20%-os.

A friss piros ribiszket elsősorban Németországba és Ausztriába szállították. A KSH rendelkezésére álló adatai alapján (6. táblázat) a kiszállításaink jelentősen meghaladják a beszállított mennyiséget. Az osztrák főváros nagybani piacán a belföldi termék mellett 2005-ben és az idei évben is lehetett magyar ribiszket kapni.

6. táblázat

A friss piros ribiszke külkereskedelme (08103030 KGM)

	Behozatal	Kivitel
	Tonna	
2004.	<i>1</i>	<i>2571</i>
2005.	-	-
2006.	<i>33</i>	<i>894</i>
2007.	-	-

Forrás: KSH

A **köszméte** termesztésének déli határán fekvő Magyarországon évente mintegy

2 ezer tonna gyümölcs terem. A köszméte a Budapesti Nagybani Piac kínálatában az elmúlt évekhez képest idén két héttel később és alacsonyabb termelői áron jelent meg (7. ábra). A köszméte termelői ára átlagosan mintegy 10%-kal volt alacsonyabb 2008. 23-27. hétében az előző év azonos heteihez viszonyítva.

A köszméte ipari felhasználása jelentős. Idén a termék felvásárlási ára a 2007. évi 200 Ft/kg-hoz képest jóval alacsonyabban (60-70 Ft/kg) alakult, hatására a termés egy részét nem takarították be a termelők.

A hazai friss piaci értékesítésű köszméte kivitele több év viszonylatában csökkenő tendenciát mutat, ugyanakkor a magyar termékre van kereslet, elsősorban Németországban.

A fentiekben a nagybani piaci árak tendenciája és a termésekre vonatkozó előrejelzések alapján mutattuk be a bogyósok piacának főbb, ez évi jellemzőit. Szembeötlő, hogy a növekvő termésekkel együtt a friss piacon értékesített bogyósok – köszméte kivételével – termelői ára átlagosan 10-50%-kal emelkedett idén az előző évhez képest. Az árnövekedéseket a termés alakulása mellett, még egyéb tényezők is befolyásolhatták (ipari feldolgozásra kerülő termék arányának változása, export-import alakulása), amelyekre jelenleg még pontos információk hiányában legfeljebb csak következtetni tudunk. A frisspiaci málna és szeder budapesti nagybani piaci termelői árát idén a feldolgozásra kerülő málna arányának növekedése és valószínűleg a nagyobb kivitel is növelte. A számóca esetében a frisspiaci értékesítés során megfigyelhető hazai termék iránt növekvő kereslet is emelhetné a piaci árakat. Annak ellenére, hogy a bogyósok kivitele évről-évre csökken az összes gyümölcskivitelhez képest, a belföldi árak alakulása szorosan összefügg a külpiaci értékesítés alakulásával, illetve a termék hazai árának alakulására döntő hatással van az import termékek belpiacon való jelenléte, illetve ára is. A bogyósok ideji külkereskedelmi adatainak pontos ismeretében a jelenlegi megállapítások tovább árnyalhatók.

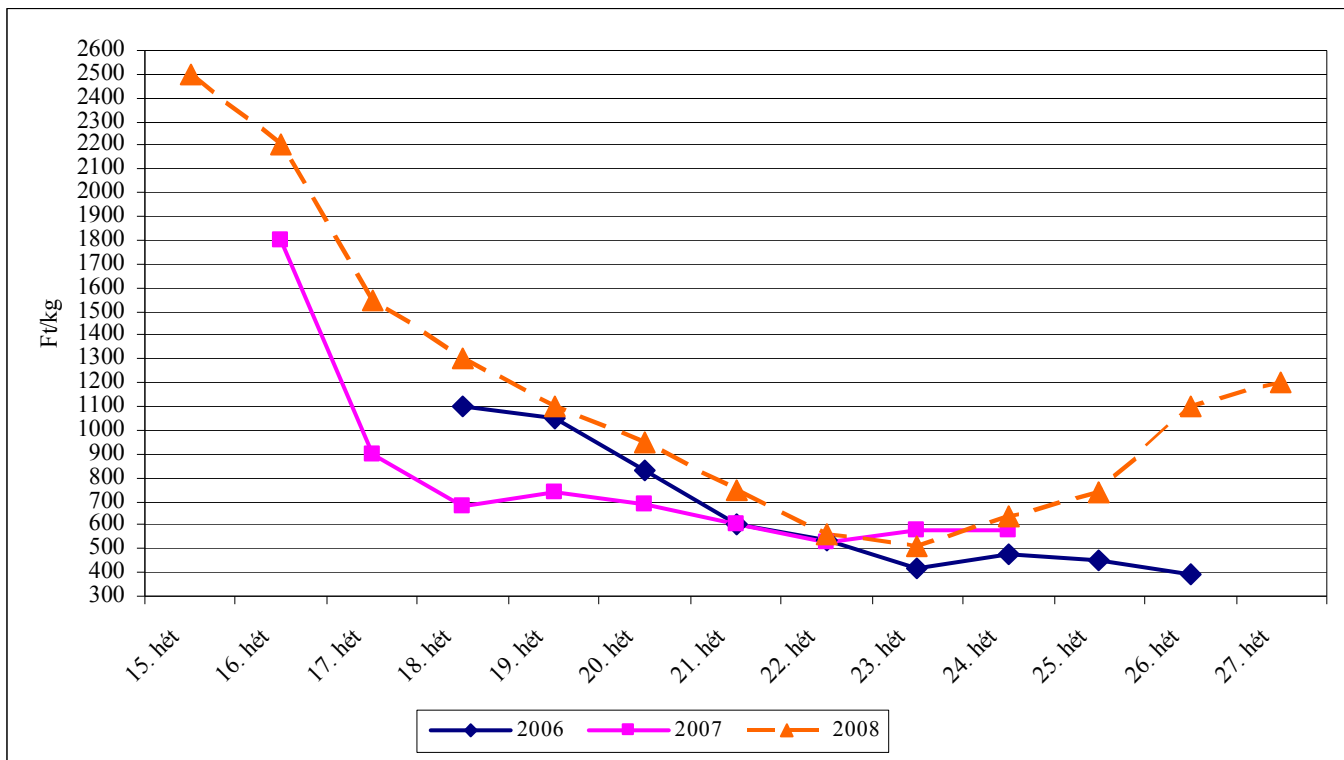
A bogyósgyümölcsűek felvásárlási adatai

	2006.					2007.				
	Köszméte	Málna	Fekete ribiszke	Piros ribiszke (Fehér ribiszkével)	Szeder	Köszméte	Málna	Fekete ribiszke	Piros ribiszke (Fehér ribiszkével)	Szeder
összes felvásárlás (tonna)	427	1761	365	1545	945	338	1227	254	1016	853
ebből:										
friss fogyasztásra (tonna)	181	124	88	92	17	142	254	8	193	44
felvásárlási ár (Ft/kg)	70	328	48	215	311	211	407	112	93	353
ipari felvásárlásra (tonna)	246	1636	277	1452	928	192	973	246	823	809
ipari felvásárlásra (Ft/kg)	72	198	51	54	219	218	250	130	82	204

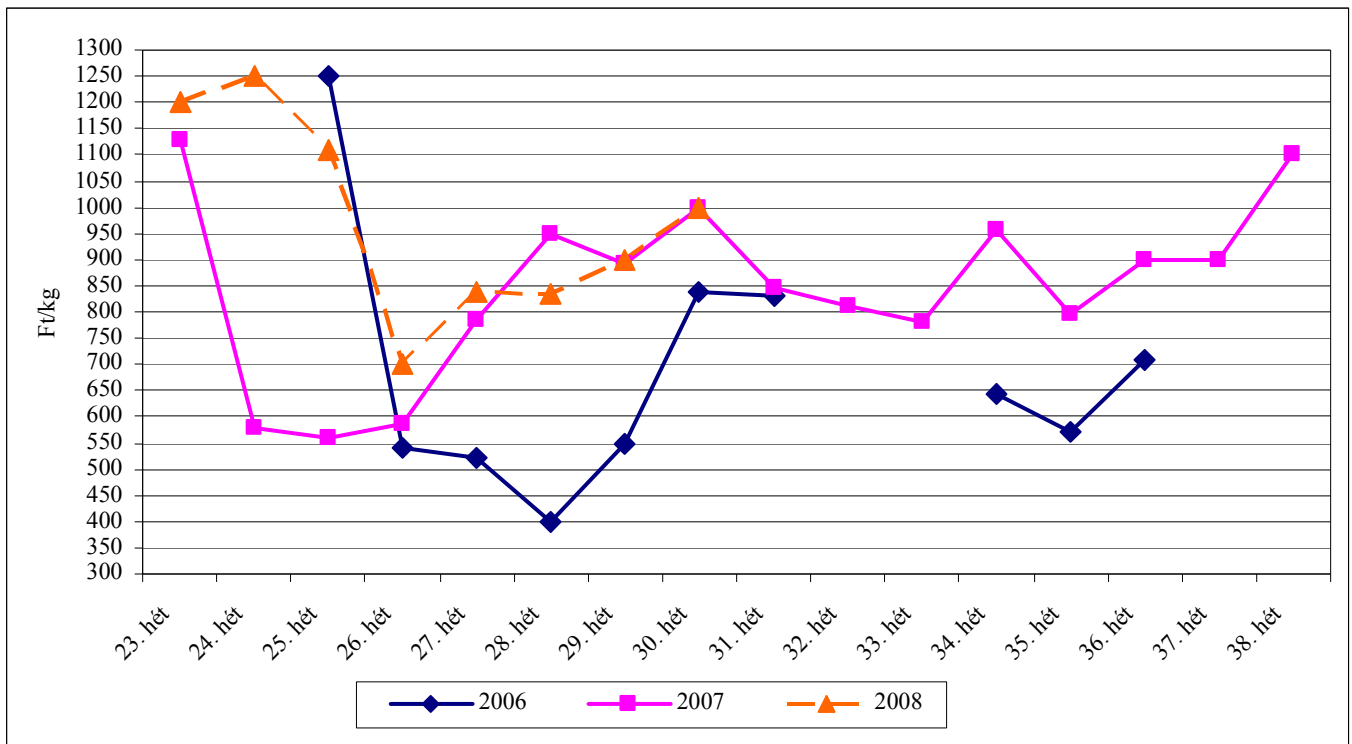
Forrás: KSH

2. ábra

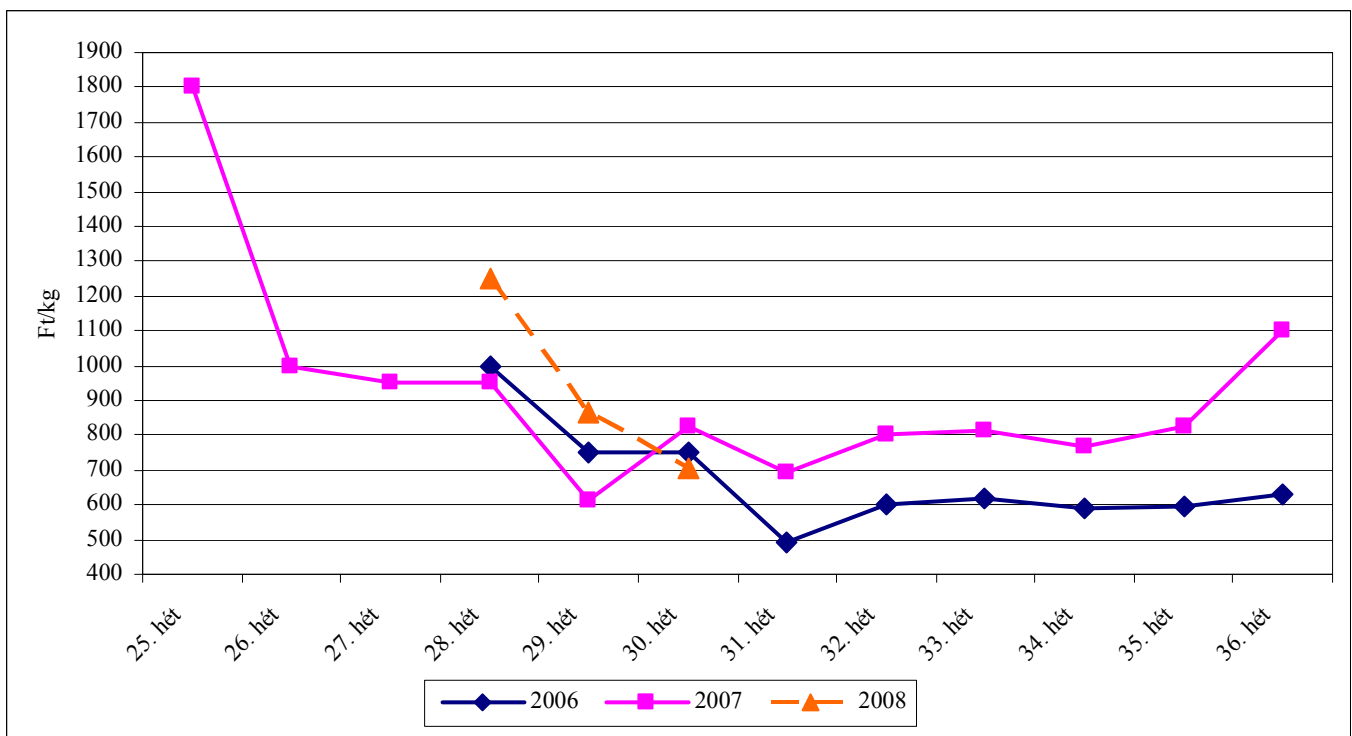
A belföldi szamóca termelői ára a Budapesti Nagyban Piacon



Forrás: AKI PÁIR

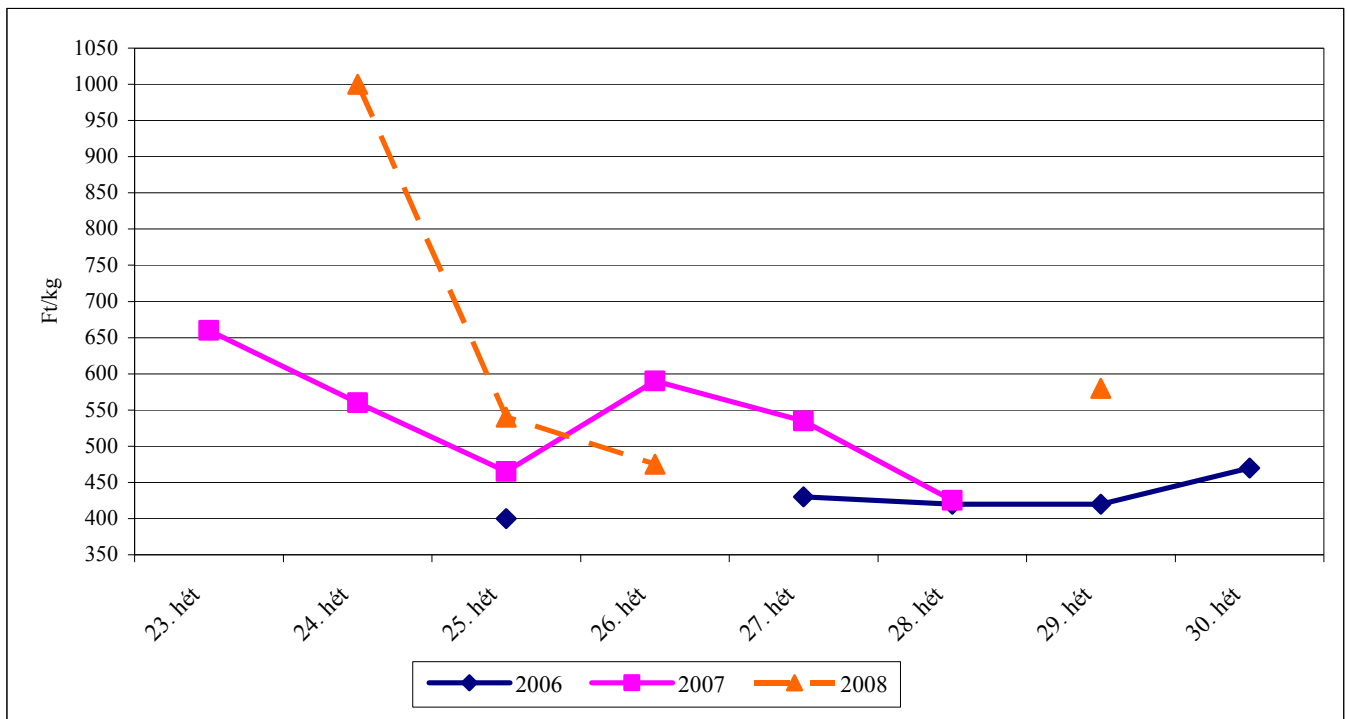
A belföldi málna termelői ára a Budapesti Nagyban Piacon


Forrás: AKI PÁIR

A belföldi szeder termelői ára a Budapesti Nagyban Piacon


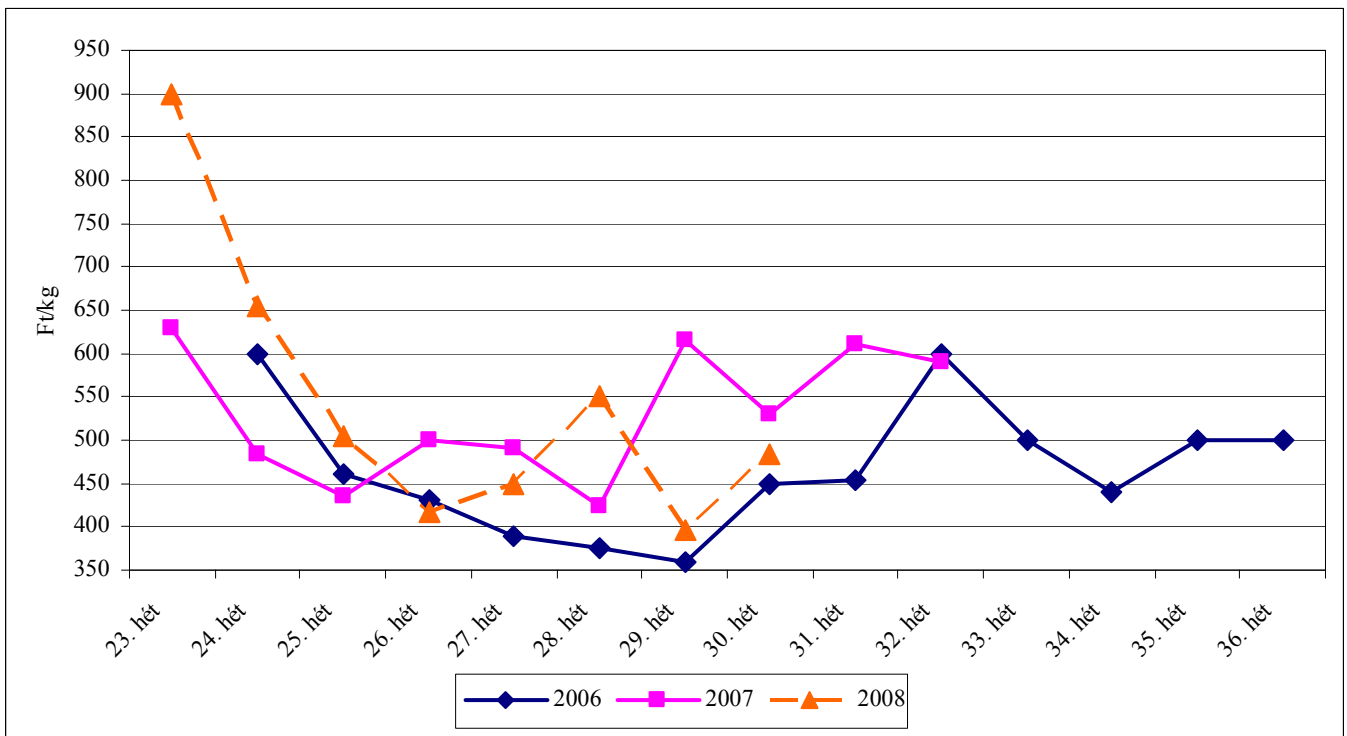
Forrás: AKI PÁIR

A belföldi fekete ribiszke termelői ára a Budapesti Nagyban Piacon



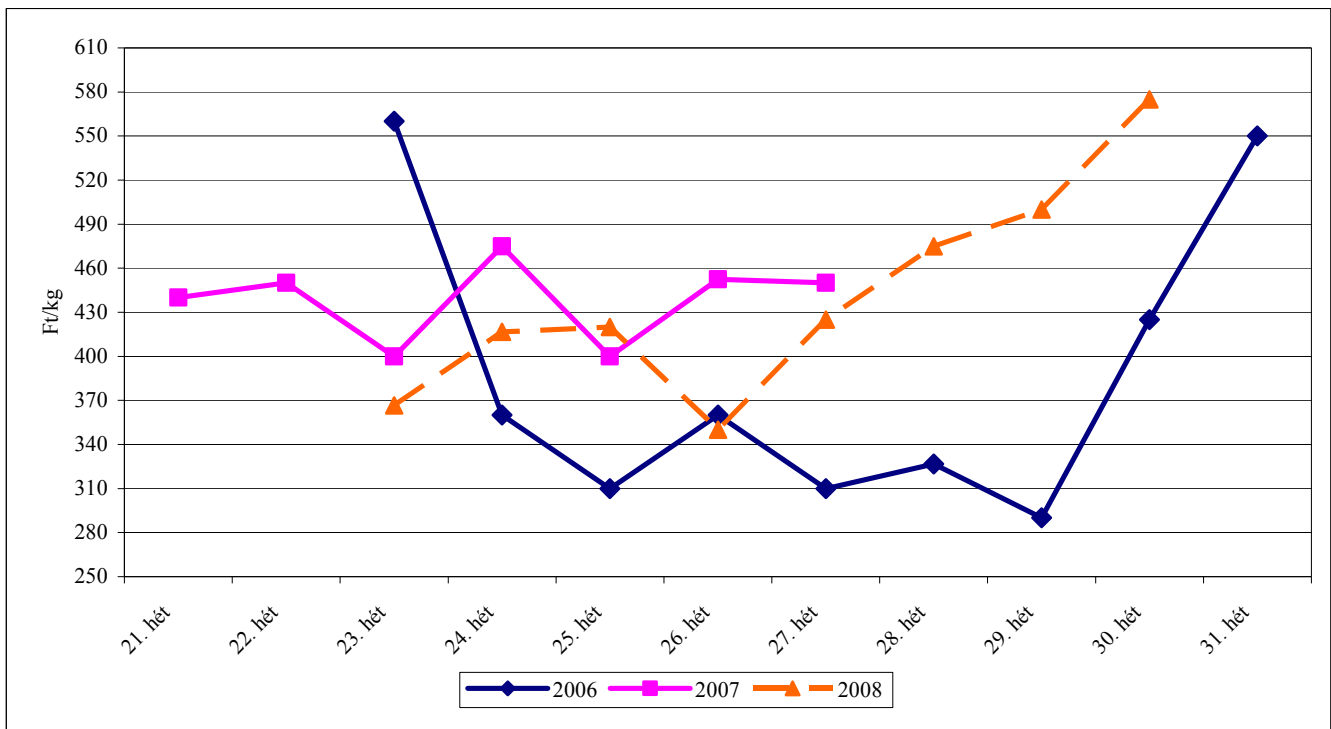
Forrás: AKI PÁIR

A belföldi piros ribiszke termelői ára a Budapesti Nagyban Piacon



Forrás: AKI PÁIR

A belföldi köszméte termelői ára a Budapesti Nagyban Piacon



Forrás: AKI PÁIR

**Néhány idényre jellemző, I. osztályú, belföldi zöldség-és gyümölcs termékek
leggyakoribb bruttó termelői ára a Budapesti Nagyban Piacon**

Faj	Fajta/Típus	Méret	Kiszerezés	2007. 31. hét	2008. 30. hét	2008. 31. hét	2008. 31. hét / 2007. 31. hét [%]	2008. 31. hét / 2008. 30. hét [%]
Sárgadinnye	zöldhúsú	-	Ft/kg	210	165	170	81,0	103,0
	sárgahúsú	-	Ft/kg	190	135	155	81,6	114,8
Görögdinnye	Gömb-csikos	-	Ft/kg	60	45	43	70,8	94,4
	Gömb-sötétz	-	Ft/kg	60	53	53	87,5	100,0
	Hosszú-csikos	-	Ft/kg	65	53	50	76,9	95,2
Fejes saláta	-	-	Ft/db	92	109	134	145,9	123,0
Jégsaláta	-	-	Ft/db	142	167	184	129,7	109,9
Lollo Rossa	-	-	Ft/db	117	84	117	100,0	139,5
Lollo Bionda	-	-	Ft/db	117	84	117	100,0	139,5
Fejes káposzta	Fehér	-	Ft/kg	93	53	53	56,8	100,0
	Vörös	-	Ft/kg	95	75	80	84,2	106,7
Karfiol	karfiol	16 cm+	Ft/kg	200	110	95	47,5	86,4
Alma	Early gold	65mm+	Ft/kg	175	230	220	125,7	95,7
	Nyári	65mm+	Ft/kg	170	140	135	79,4	96,4
Körte	Clapp	65mm+	Ft/kg	255	-	200	78,4	-
	Nyári	65mm+	Ft/kg	-	220	180	-	81,8
Szilva	Cacanska leptotica	28- 35mm	Ft/kg	130	110	80	61,5	72,7
	Cacanska rana	35mm+	Ft/kg	-	140	130	-	92,9
	Cacanska najbolja	28- 35mm	Ft/kg	-	140	100	-	71,4
	Besztercei	28mm-ig	Ft/kg	-	120	-	-	-
	Ringló	28mm-ig	Ft/kg	170	140	120	70,6	85,7
	Japán típusú	28- 35mm	Ft/kg	-	375	-	-	-
Kajsziarack	nem jelölt	35mm+	Ft/kg	320	-	350	109,4	-
		30mm+	Ft/kg	500	280	290	58,0	103,6
Őszibarack	fehér húsú	51- 61mm	Ft/kg	230	200	200	87,0	100,0
		61- 67mm	Ft/kg	280	280	255	91,1	91,1
		67- 73mm	Ft/kg	325	310	300	92,3	96,8
	sárga húsú	51- 61mm	Ft/kg	200	165	150	75,0	90,9
		61- 67mm	Ft/kg	255	245	225	88,2	91,8
		67- 73mm	Ft/kg	285	265	245	86,0	92,5
Nektarin	nem jelölt	-	Ft/kg	260	218	210	80,8	96,6
Pirosribiszke	-	-	Ft/kg	610	485	580	95,1	119,6
Köszméte	-	-	Ft/kg	-	575	600	-	104,4
Málna	-	-	Ft/kg	845	1000	965	114,2	96,5
Csemegezőlő	Cardinal	150-200g	Ft/kg	350	-	450	128,6	-
	Pannónia	150-200g	Ft/kg	320	-	450	140,6	-

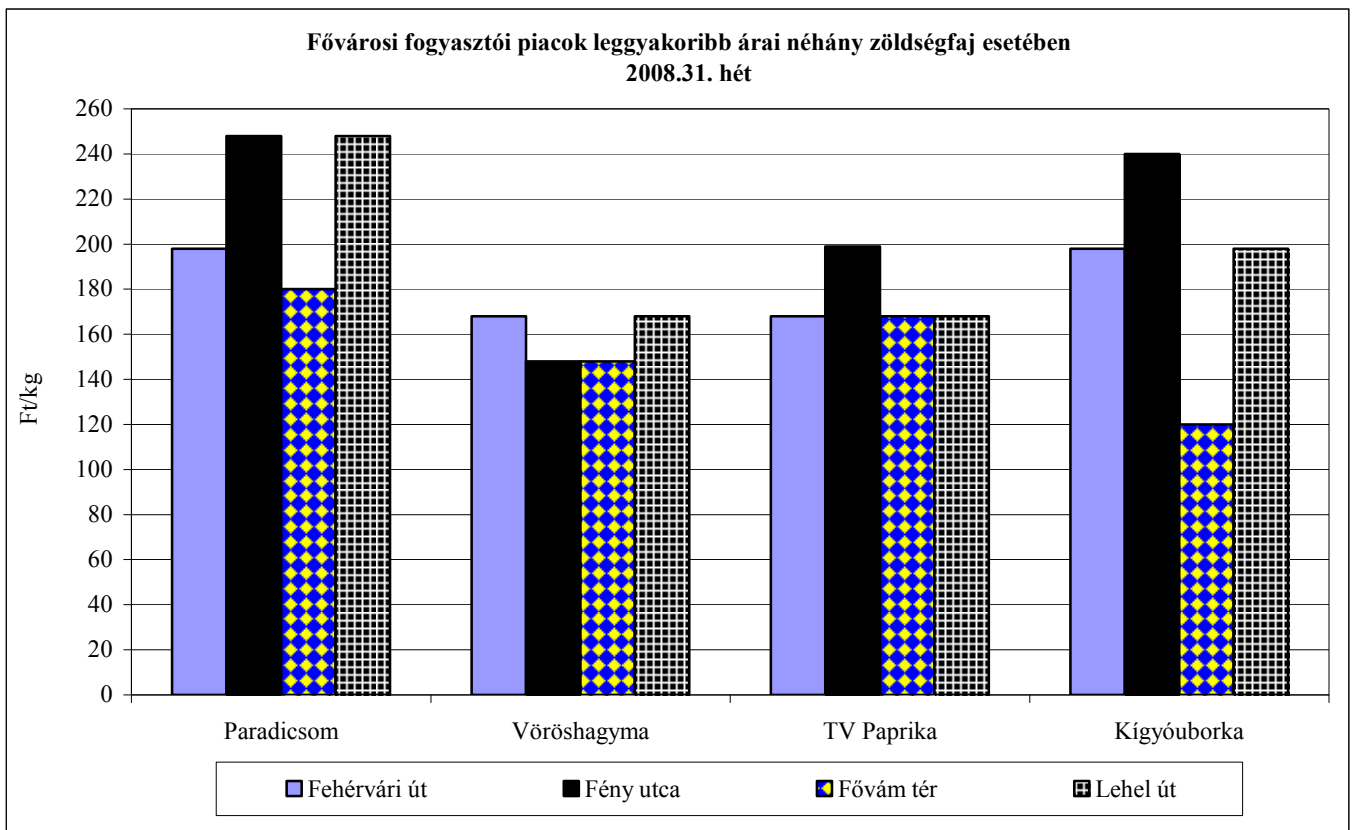
Forrás: AKI PÁIR

A teljeskörű adatbázis a www.akii.hu oldalon megtekinthető

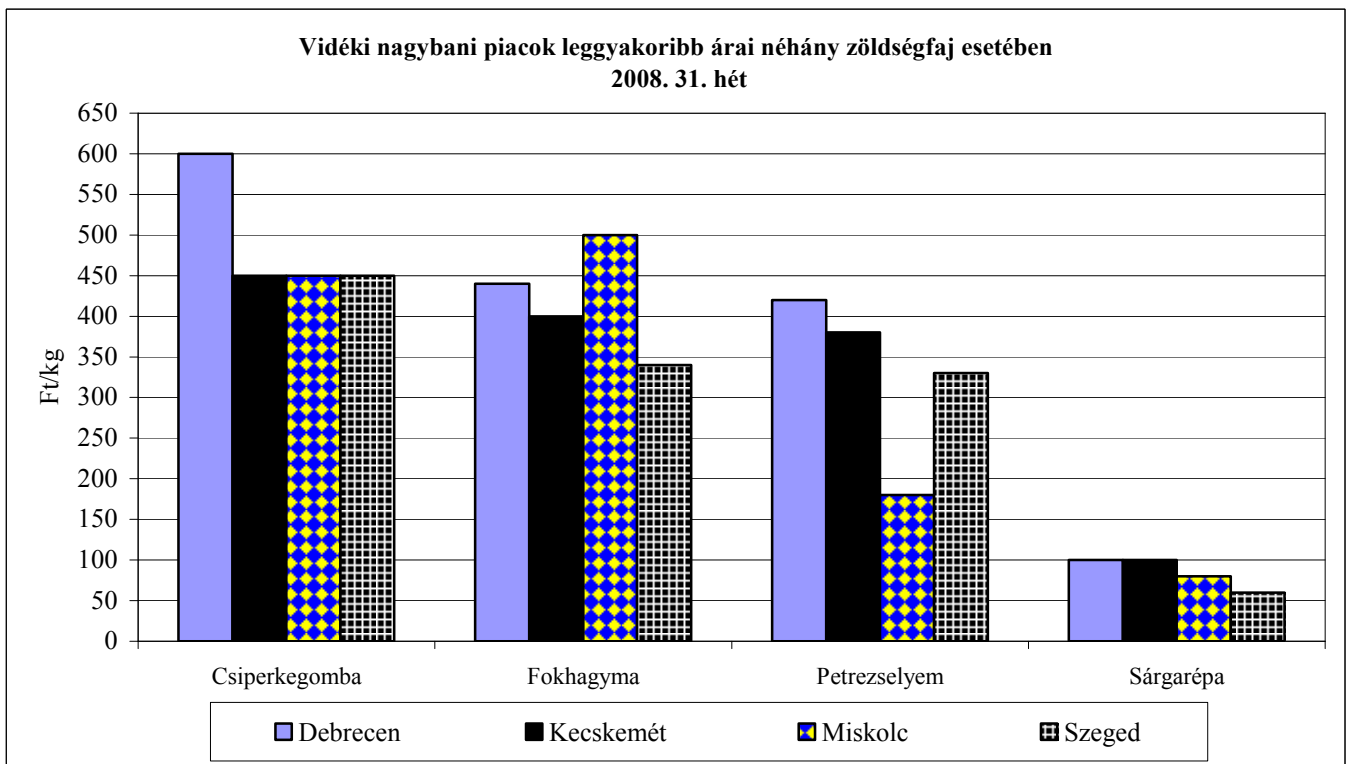
**Az Unióból és a harmadik országokból származó, I. osztályú zöldség-gyümölcs termékek
leggyakoribb bruttó ára a Budapesti Nagyban Piacon**

Faj	Fajta	Méret	Szárm.hely	Kiszereelés	2007. 31. hét	2008. 30. hét	2008. 31. hét	2008. 31. hét / 2007. 31. hét [%]	2008. 31. hét / 2008. 30. hét [%]
Lencse	-	-	Kanada	Ft/kg	220	280	280	127,3	100,0
Alma	Granny S.	65mm+	Argentína	Ft/db	55	-	-	-	-
			Chile	Ft/db	-	68	68	-	100,0
	Idared	65mm+	Ausztria	Ft/kg	-	323	330	-	102,2
			Olaszo.	Ft/kg	258	-	320	124,0	-
	Jonagold	65mm+	Olaszo.	Ft/kg	-	-	320	-	-
	Jonagored	65mm+	Ausztria	Ft/kg	-	325	325	-	100,0
	Starking	65mm+	Argentína	Ft/kg	-	-	400	-	-
			Olaszo.	Ft/kg	-	-	380	-	-
	Golden	65mm+	Ausztria	Ft/kg	-	322	330	-	102,5
Olaszo.			Ft/kg	290	-	320	110,3	-	
Körte	Alex/Bosc K.	60-70mm	Argentína	Ft/kg	-	-	380	-	-
	Pachams	60-75mm	Argentína	Ft/kg	-	370	360	-	97,3
			Dél-Afrikai Köztársaság	Ft/kg	-	350	367	-	104,8
Őszibarack	sárga húsú	51-61mm	Olaszo.	Ft/kg	300	-	-	-	-
		61-67mm	Olaszo.	Ft/kg	300	260	-	-	-
Nektarin	fehér húsú	-	Olaszo.	Ft/kg	320	-	-	-	-
	nem jelölt	-	Olaszo.	Ft/kg	280	276	294	105,0	106,5
Csemegeeszőlő	Fehér	-	Olaszo.	Ft/kg	387	424	395	102,2	93,2
	Piros	-	Chile	Ft/kg	-	500	550	-	110,0
			Dél-Afrikai Köztársaság	Ft/kg	-	700	-	-	-
			Olaszo.	Ft/kg	580	560	550	94,8	98,2
Citrom	-	53-65mm	Argentína	Ft/kg	234	390	375	160,3	96,2
			Dél-Afrikai Köztársaság	Ft/kg	-	420	380	-	90,5
Zöld citrom	-	-	Argentína	Ft/kg	-	380	-	-	-
			Dél-Afrikai Köztársaság	Ft/kg	-	400	-	-	-
Mandarin	-	54-69mm	Argentína	Ft/kg	390	-	-	-	-
			Dél-Afrikai Köztársaság	Ft/kg	-	-	370	-	-
			Uruguay	Ft/kg	-	400	-	-	-
Grapefruit	-	-	Argentína	Ft/kg	330	-	-	-	-
			Dél-Afrikai Köztársaság	Ft/kg	330	315	330	100,0	104,8
Kivi	-	-	Argentína	Ft/db	47	-	-	-	-
			Új-Zéland	Ft/kg	-	-	425	-	-
				Ft/db	-	55	-	-	
Banán	-	-	Costa Rica	Ft/kg	222	222	222	100,0	100,0
			Ecuador	Ft/kg	219	229	229	104,7	99,9
			Kolumbia	Ft/kg	219	233	229	104,7	98,4
			Panama	Ft/kg	211	222	233	110,4	105,0
			Kamerun	Ft/kg	211	217	-	-	-

Forrás: AKI PÁIR



Forrás: AKI PÁIR



Forrás: AKI PÁIR

Zöldség-gyümölcs árak néhány német nagybani piacon

Ft/kg, db

Termék	Származás	Méret	Kiszerezés	Hamburg		München		Berlin		Stuttgart	
				min	max	min	max	min	max	min	max
				2008. 07. 28.							
Görögdinnye	görög		100 kg	81	127	69	93	81	116	65	81
Fejes káposzta	belföldi	primőr	100 kg	62	93	116	127	116	150	69	116
Karalábé	belföldi		100 db	56	79	69	81	60	81	74	88
Karfiol	belföldi	rekesz	6 db	203	251	212	251	193	231	181	220
Vöröskáposzta	belföldi	primőr	100 kg	74	104	116	127	116	150	69	116
Sárgarépa	belföldi		100 kg	116	146	139	150	139	162	113	185
Kínai kel	belföldi		100 kg	93	116	116	139	104	139	120	150
Brokkoli	belföldi		100 kg	162	208	370	393	259	336	370	440
Paradicsom	belga	57-67 mm+	6 kg	222	270	231	251	212	270	212	251
Spenót	belföldi		100 kg	324	417	347	370	324	417	347	417
Zeller	belföldi		100 kg	220	301	150	162	208	231	139	162
TV paprika	holland	70 mm+	100 kg	278	347	324	370	301	370	312	370
Vöröshagyma	spanyol		25 kg	86	106	74	83	83	102	74	88
Zöldbab	belföldi	zöld	100 kg	231	324	347	370	255	324	370	463
Fejes saláta	belföldi		12 db	68	96	77	116	68	96	68	96
Padlizsán	holland		100 kg	231	347	278	301	255	324	301	356
Padlizsán	török		100 kg	231	278	255	301	231	301	-	-
Alma	chilei		18 kg	251	283	283	309	270	296	283	321
Alma	belföldi	70-90mm	100 kg	197	208	243	278	185	220	266	324
Cukkini	belföldi	14-21 cm	100 kg	88	150	185	208	116	162	162	208
Földieper	belföldi	25 mm+	100 kg	787	926	926	1018	833	1018	856	1296
Fokhagyma	argentín		100 kg	-	-	648	671	602	694	-	-
Fokhagyma	kínai		100 kg	463	555	509	579	463	555	555	648
Szilva	olasz		100 kg	347	463	255	417	370	463	255	486
Zöldborsó	belföldi		100 kg	602	694	509	555	602	694	532	671
Feketeribiszke	belföldi		100 kg	1018	1204	694	926	1111	1250	926	1111
Laskagomba	belföldi		1 kg	926	1157	1042	1331	926	1157	-	-
Laskagomba	lengyel		1 kg	810	1042	926	1042	810	1042	-	-
Csiperkegomba	belföldi		100 kg	463	926	602	694	463	926	602	694
Csiperkegomba	lengyel		100 kg	417	926	579	602	417	880	417	694
Cseresznye	belföldi	28 mm+	100 kg	926	1111	926	1273	1018	1157	1157	1389
Nektarin	spanyol	"A"	100 kg	324	370	255	278	301	393	301	393
Nektarin	olasz	"A"	100 kg	278	324	278	301	278	370	278	382
Meggy	belföldi		100 kg	602	694	-	-	555	694	532	579
Cseresznye	török		100 kg	926	972	926	1042	926	1111	926	1018
Málna	belföldi		100 kg	1666	2315	2037	2592	1852	2315	1944	2777
Pirosribiszke	belföldi		100 kg	370	417	278	463	417	555	417	625
Őszibarack	spanyol	"AA"	100 kg	312	324	266	289	324	393	312	417
Őszibarack	olasz	"AA"	100 kg	312	347	301	324	301	370	336	361
Kajsziabarack	francia		100 kg	555	579	417	463	555	694	509	671
Kajsziabarack	török		100 kg	463	532	417	463	417	555	417	602
Szeder	belföldi		100 kg	463	741	926	1111	833	1111	926	1389

Forrás: ZMP

Piaci jelentés

A bor külkereskedelmének 2008 első négyhavi tendenciája lényegében megegyezik az első három haviéval, ugyanakkor lényegesen eltér az előző év egészére vonatkozó tendenciától. Az asztali és minőségi bor importjának volumene összességében csökkent az előző év azonos időszakához képest (88,1%) 2008. I-IV. hónapban, ezen belül a palackosoké nőtt, a lédigeké viszont csökkent (176,5%, 75,0%) (1. táblázat). Ez ellentétes a tavalyi tendenciával, amely szerint az import a lédigekből nőtt, és a magasabb árfekvésű palackos kiszerezésűkből csökkent.

A borexport 2008 első négy hónapjában összességében 6%-kal emelkedett, amely elsősorban a lédig kiszerezésű borok kivitelének csaknem 16 %-os növekedésével jöhetett létre, ugyanakkor a palackos külpiaci értékesítés 4%-kal alacsonyabb lett. A kivitel szerkezetében az olcsóbb lédig borok aránya növekedett az előző év azonos időszakához képest, ezzel együtt az exportbevétel jobban növekedett a mennyiségi változáshoz képest, mert a lédig borokat az előző évhez viszonyítva drágábban lehetett értékesíteni a külpiacon (1. 2. táblázat). Az ábrákon látható ártendenciák viszont jól mutatják, hogy a külpiaci borárak 2008 első negyedétől folyamatosan csökkennek, ami az év második felében

alacsonyabb hazai exportárakat tesznek lehetővé.

Az 1. és 6. ábrákon a hazai és néhány uniós tagállam asztali és tájbor árainak tendenciáját hasonlítjuk össze. Szembe tűnő, hogy a lédig asztali fehérbor hazai ára 2006 közepétől egyfolytában növekszik, amelynek eredményeképpen a hazai és külpiaci árak közötti különbség nő. Az olasz és spanyol asztali fehérbor-ár ez év márciusától csökken, ezzel szemben a hazai növekszik (1. ábra). A lédig kiszerezésű vörös asztali borok árának összehasonlítása is a hazai borok gyengébb versenyképességét mutatja, ebben az esetben azonban a 2008. évi hazai ártendencia azonos a jelentős bortermelő országokban megfigyelhető áralakulással (4. ábra).

**Magyarország borimportjának alakulása
2007 és 2008 első négy hónapjában**

Kiszereelés	Borfajta	Bor- kategória	Import értéke			Import mennyisége		
			2007. I-IV.	2008. I-IV.	2008. I-IV./ 2007. I-IV.	2007. I-IV.	2008. I-IV.	2008. I-IV./ 2007. I-IV.
			milliárd Ft	milliárd Ft	%	ezer hl	ezer hl	%
Palackos	Asztali	Fehér	0,06	0,16	280,8	1,17	4,31	367,0
		Vörös	0,12	0,14	113,8	4,40	7,12	162,0
		Összesen	0,18	0,30	166,0	5,57	11,43	205,2
	Minőségi	Fehér	0,04	0,06	147,9	0,58	1,18	203,8
		Vörös	0,12	0,12	99,2	3,17	3,83	120,9
		Összesen	0,16	0,17	110,8	3,74	5,00	133,7
	Asztali és minőségi összesen		0,34	0,47	140,3	9,32	16,44	176,5
Lédig	Asztali	Fehér	0,08	0,35	453,9	5,12	34,49	673,5
		Vörös	0,38	0,13	35,5	49,04	11,29	23,0
		Összesen	0,45	0,48	106,3	54,16	45,78	84,5
	Minőségi	Fehér	-	-	-	-	-	-
		Vörös	0,06	0,02	30,5	8,64	1,34	15,5
		Összesen	0,06	0,02	30,5	8,64	1,34	15,5
	Asztali és minőségi összesen		0,51	0,50	97,9	62,80	47,12	75,0
Palackos és lédig kiszereelés összesen			0,85	0,97	114,7	72,12	63,56	88,1

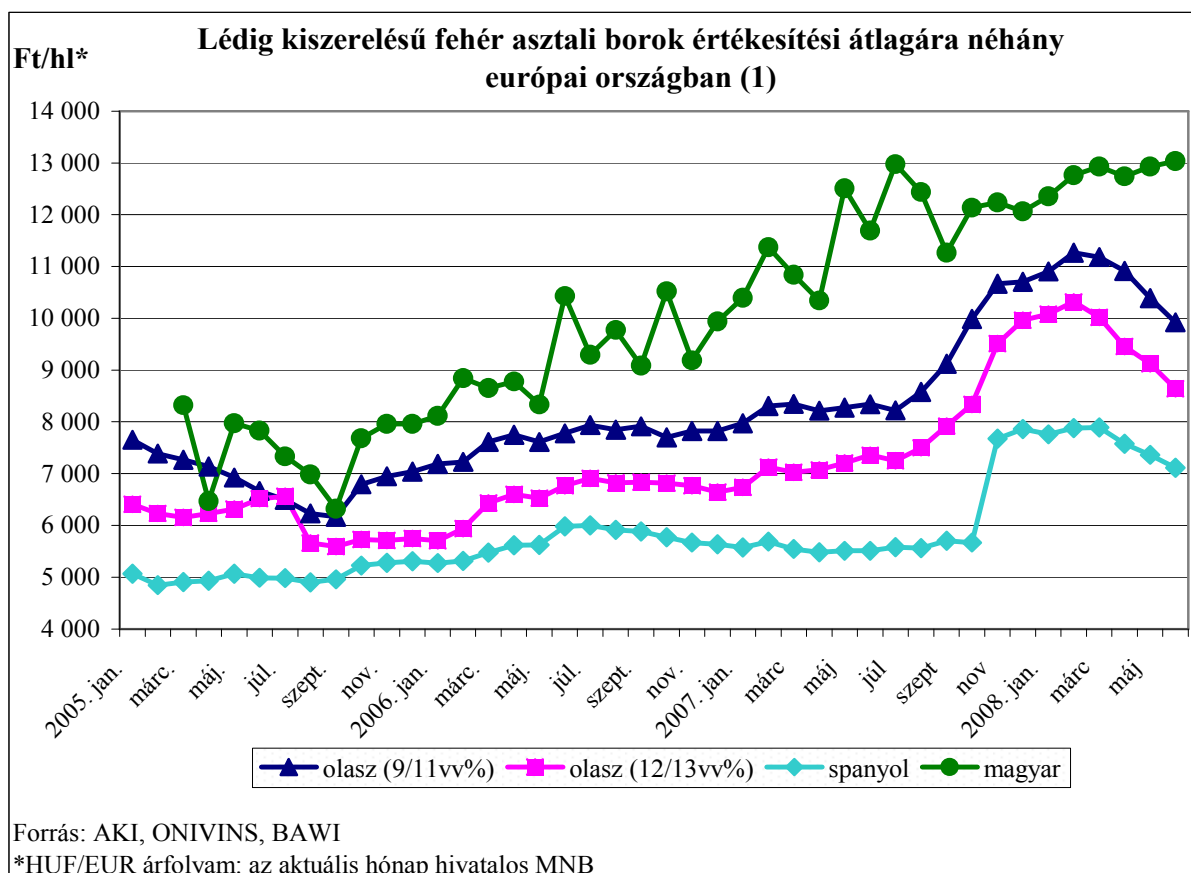
Forrás: KSH

**Magyarország borexportjának alakulása
2007 és 2008 első négy hónapjában**

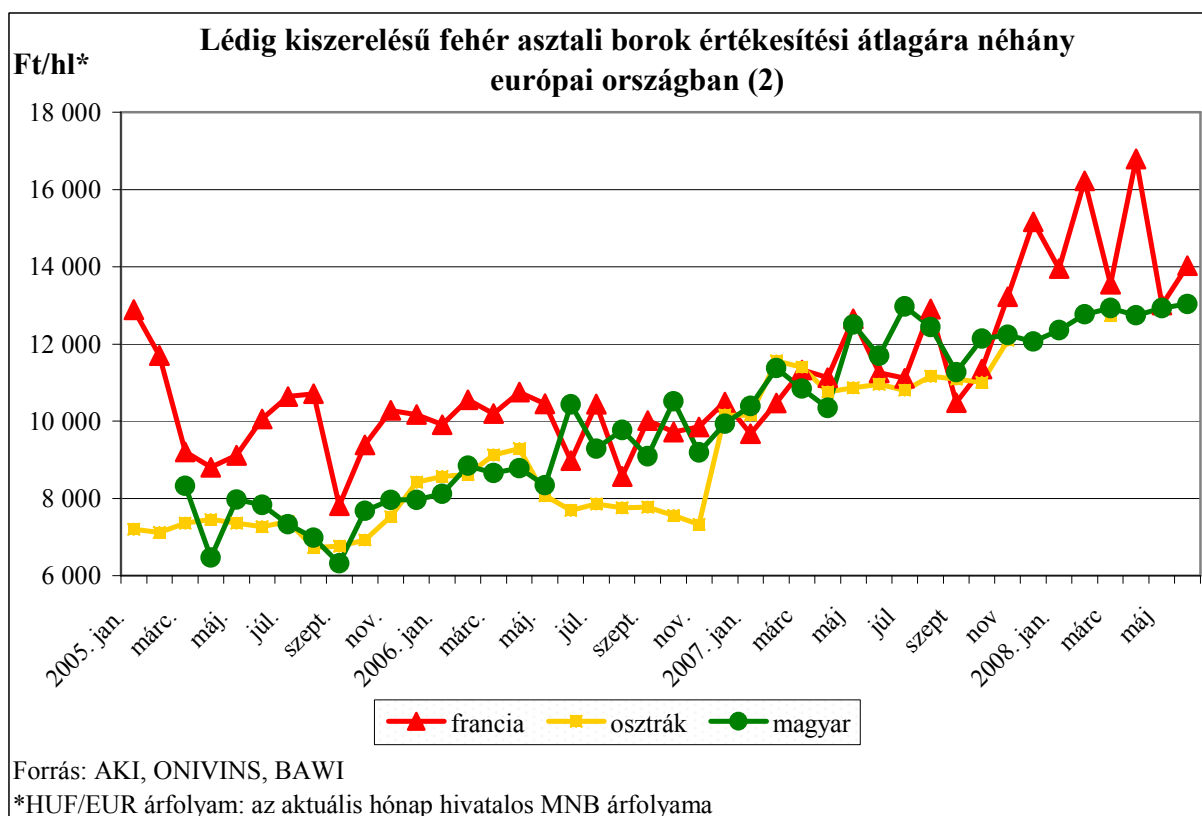
Kiszerezés	Borfajta	Bor- kategória	Export értéke			Export mennyisége			
			2007. I-IV.	2008. I-IV.	2008. I-IV./ 2007. I-IV.	2007. I-IV.	2008. I-IV.	2008. I-IV./ 2007. I-IV.	
			milliárd Ft	milliárd Ft	%	ezer hl	ezer hl	%	
Palackos	Asztali	Fehér	1,16	1,47	126,7	49,84	48,946	98,2	
		Vörös	0,43	0,42	97,7	15,92	16,22	101,9	
		Összesen	1,59	1,89	118,9	65,76	65,16	99,1	
	Minőségi	Fehér	0,99	0,96	97,0	23,72	24,00	101,2	
		Vörös	0,48	0,37	77,1	15,50	11,53	74,4	
		Összesen	1,47	1,33	90,5	39,22	35,53	90,6	
	Asztali és minőségi összesen		3,06	3,22	105,2	104,9 8	100,69	95,9	
	Lédig	Asztali	Fehér	1,03	1,37	133,0	81,07	94,81	116,9
			Vörös	0,34	0,30	88,2	20,15	13,70	68,0
Összesen			1,37	1,67	121,9	101,2 2	108,51	107,2	
Minőségi		Fehér	0,06	0,18	300,0	4,03	15,61	387,4	
		Vörös	0,03	0,01	26,1	2,38	0,57	24,1	
		Összesen	0,09	0,19	208,7	6,41	16,18	252,5	
Asztali és minőségi összesen		1,46	1,86	127,2	107,6 3	124,70	115,9		
Palackos és lédig kiszerezés összesen			4,52	5,08	112,3	212,6 1	225,39	106,0	

Forrás: KSH

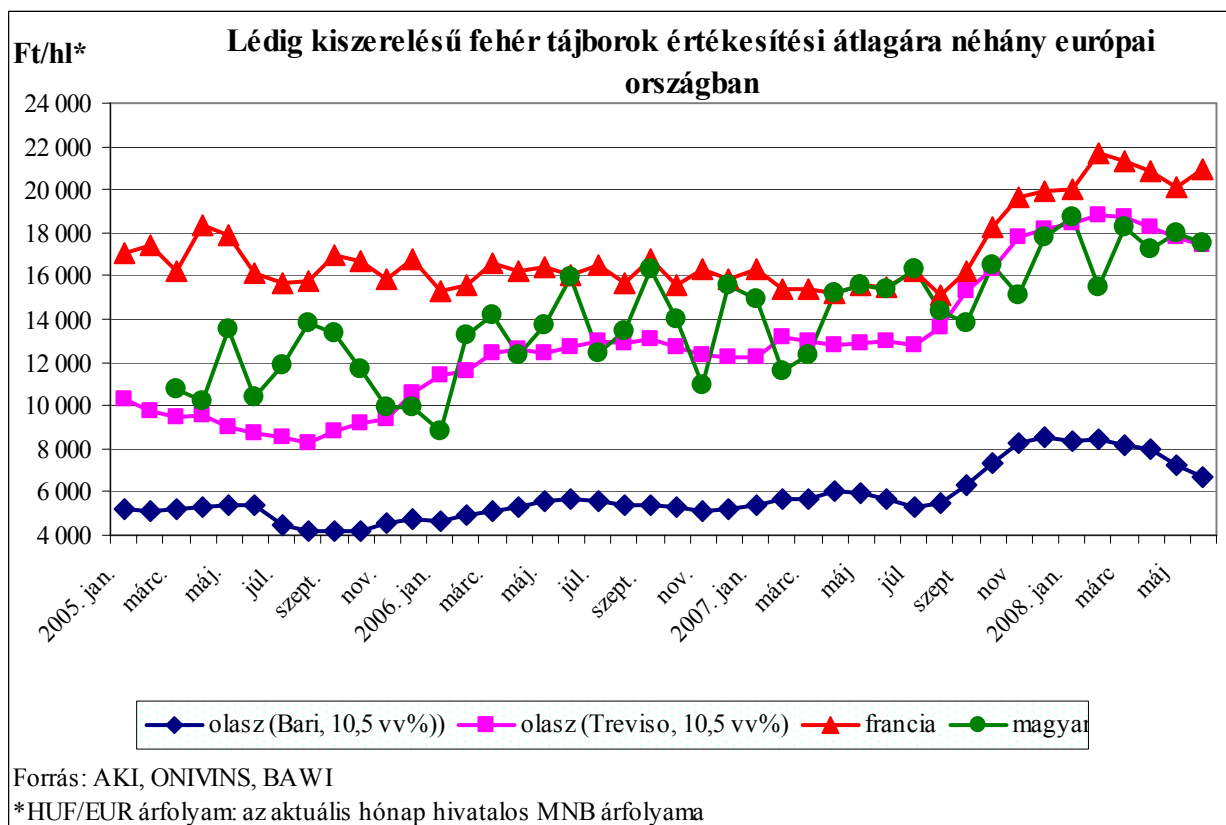
1. ábra



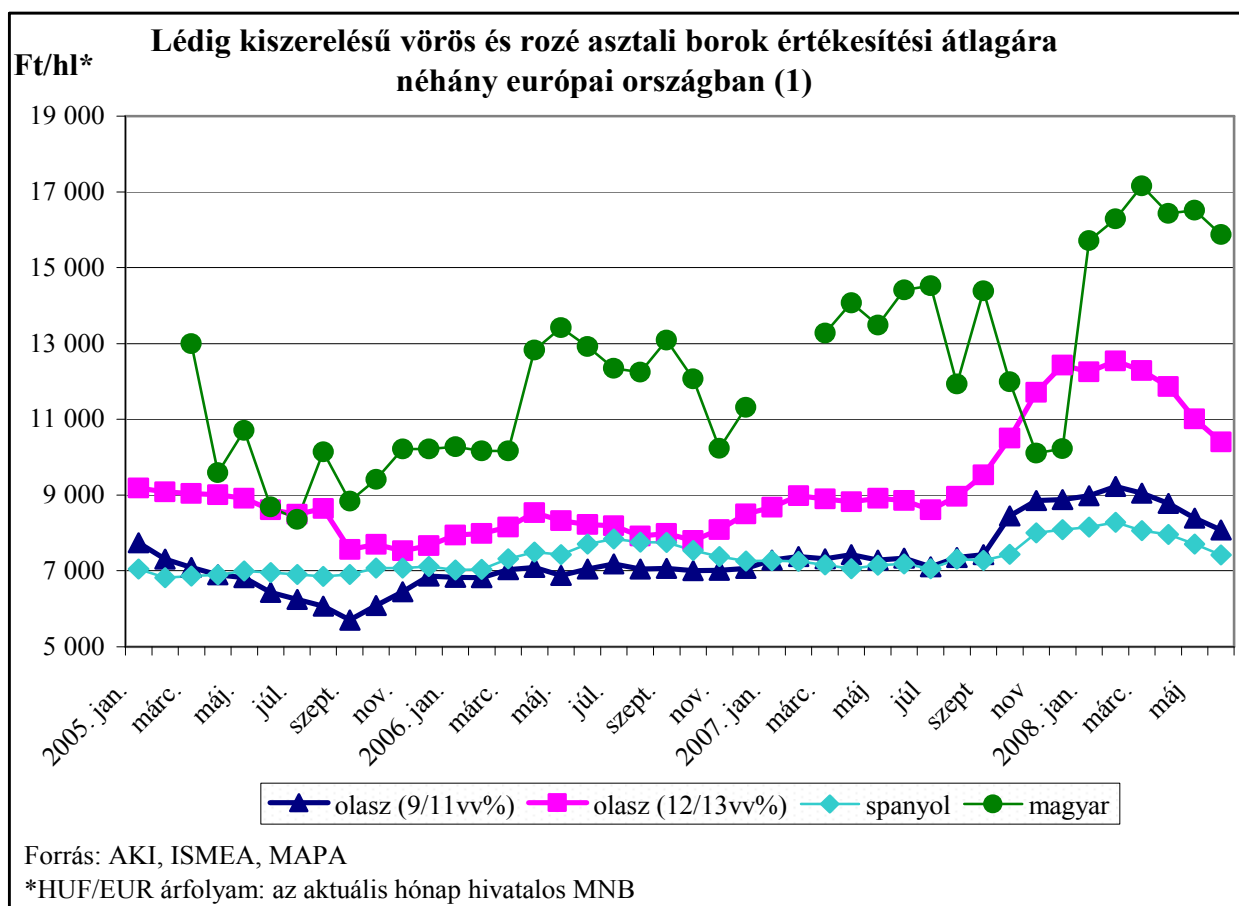
2. ábra



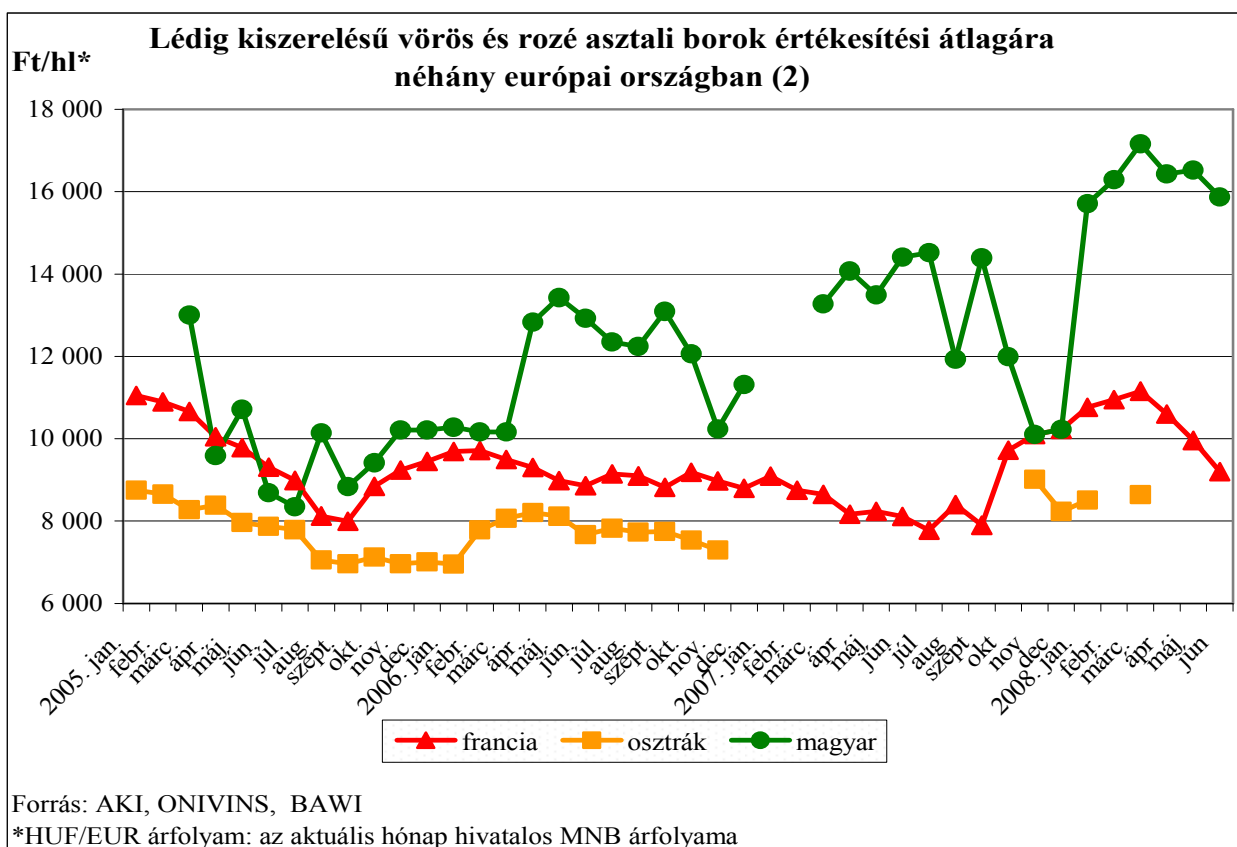
3. ábra



4. ábra



5. ábra



6. ábra

