



Zöldség-gyümölcs piaci jelentés:

Néhány, hazai piacokért versenyző belföldi termesztésű, illetve más országokból származó termék piaci ára 2. old.

A meggy piaci helyzete 3-4. old.

4-5./ táblázat:

Nagykőrösi Úti Nagybani Piac árai 7-8. old.

6./ táblázat:

Zöldség-gyümölcs árak néhány német nagybani piacon 10. old.

1-9./ábra, 1-3./táblázat:

Piaci folyamatok elemzése

Készítette: Isépy Anett
Szente-Orbán Csaba
Varga Viktória

Fordítás: Keresztessyné Mohr Katalin

Borpiaci jelentés:

1-2./ táblázat

Belföldön termelt fehér borok értékesített mennyisége és értékesítési átlagára 11. old.

1-8./ ábra

Belföldön termelt fehér borok értékesített mennyisége és értékesítési átlagára 12-15. old

Készítette: Ecsediné Wanek Zsuzsanna

KIADÓ:

Agrárgazdasági Kutató Intézet
Piac-árinformációs Szolgálat
Magyarország H-1093
Budapest, Zsil u. 3-5.
Telefon: (00 36) 1-476-3285
Fax: (00 36) 1-217-1812

Néhány, a hazai piacokért versenyző belföldi termesztésű, illetve más országokból származó termék piaci ára

A 26. héten jelent meg a belföldi **zöldségfélék** kínálatában a **görögdinnye**. Piacra lépési ideje nem mutat lényeges eltérést a korábbi évek tendenciájával, 80 Ft/kg-os kezdőára azonban 10%-kal alacsonyabb a 2005-2007. évek átlag nyitóáránál. Jelenleg a hazainál magasabb áron, mindhárom típusból széles a külpiaci felhozatal (1. táblázat).

1. táblázat

A hazai és a külpiaci görögdinnye ára a Budapesti
Nagybani Piacon (Ft/kg)

Faj	Fajta/ Típus	Szárm. hely	2007. 27. hét	2008. 26. hét	2008. 27. hét	2008. 27. hét / 2007. 27. hét [%]	2008. 27. hét / 2008. 26. hét [%]
Görögdinnye	magvas- gömb- csíkos	Magyar- ország	50	80	80	160,0	100,0
		Görög- ország	-	116	-	-	-
		Olasz- ország	-	140	-	-	-
		Török- ország	-	120	-	-	-
	magvas- gömb- sötét- zöld	Magyar- ország	55	-	80	145,5	-
		Görög- ország	-	-	110	-	-
	magvas- hosszú- csíkos	Magyar- ország	55	-	85	154,6	-
		Görög- ország	75	-	120	160,0	-
		Olasz- ország	-	-	120	-	-

Forrás: AKI PÁIR

Az eddigi darabos mellett, a 27. héttől megkezdődött a hazai **karalábé** kilogrammos értékesítése, 100 Ft-ért.

A primőr **petrezselyemgyökér** és **sárgarépa** csomós és kilogrammos kiszerezésben már egyaránt kapható. A megfigyelt két hétben 10-25%-os árcsökkenés kizárólag a kg-os termékek esetében történt.

A tárolási készletek kimerülése után, a 27. héten jelent meg újból a **gyöngyhagyma** a Budapesti Nagybani Piacon, 145 Ft/kg-os áron.

Az osztrák főváros nagybani piacán a 26. héten Magyarországról származó

kelkáposztát, paradicsomot, paprikát, laskagombát, csiperkegombát és sárga rökagombát kínáltak.

A belföldi termesztésű **gyümölcsfélék** kínálata a 26-27. héten újabb fajokkal és fajtákkal bővült.

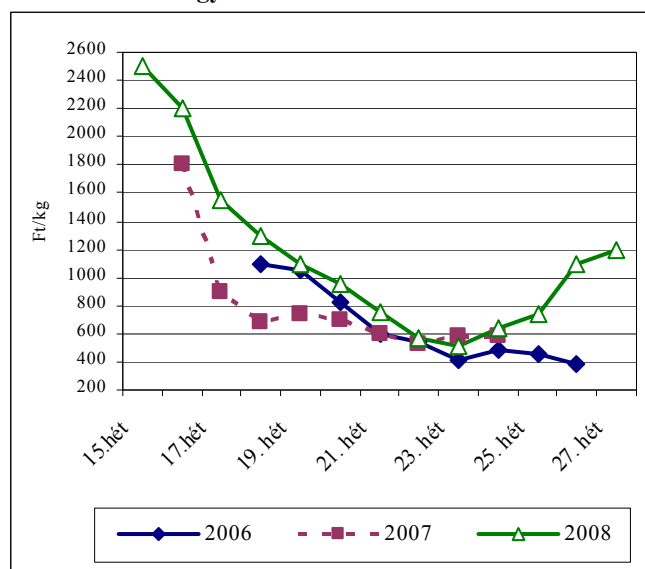
Az eddig is kapható olasz **nektarin** mellett, a 26. héten 350 Ft/kg-os áron megjelent a belföldi is.

Szintén újdonság a **szilva** megjelenése, valamint a 67-73 mm-es mérettartománnyal bővülő sárga-, és fehérrúsú **őszibarack** kínálata.

Az elmúlt két évhez képest korábban kezdődött és tovább tartott, de már a végéhez közeledik a **földieper** szezonja, termelői ára két hét alatt több mint 60%-kal emelkedett (1. ábra).

1. ábra

A belföldi termesztésű földieper ára a Budapesti
Nagybani Piacon 2006-2008



Forrás: AKI PÁIR

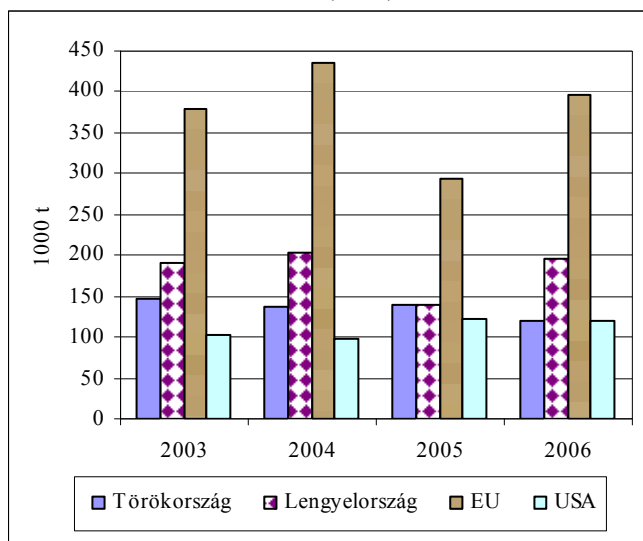
A **bécs-inzersdorfi** nagybani piacon számos magyar gyümölcsfajt lehetett kapni a 26. héten. A **málnát** spanyol, a **cseresznyét** bolgár, görög és olasz, az **őszibarackot** olasz, míg a **kajszibarackot** francia, olasz, spanyol és török versenytársakkal együtt kínálták. Ez utóbbi termék esetében a magyar gyümölcs ára volt a legmagasabb.

A meggy piaci helyzete

A világ meggytermelése az elmúlt években 1,12 millió tonna körül alakult, amelynek közel 40%-át három ország adta (Lengyelország, USA és Törökország) (2. ábra).

2. ábra

A világ vezető meggytermelői
(2006)



Forrás: FAO

A világ meggytermésének harmadát az EU-27 termeli, aminek közel 80%-át Lengyelország, Magyarország és Németország adja.

Az EU-ban a termőterület csökkenő tendenciát mutat. Idén az elmúlt évihez hasonlóan gyenge, 300 ezer tonna körüli terméseredmény várható szakértői becslések szerint, amely 20%-kal kevesebb az elmúlt öt év terméseredményeinek átlagához képest.

Lengyelországban 15-20%-kal, Németországban mintegy 30%-kal kevesebb meggy terem idén az elmúlt öt év átlagához képest. Dániában az előző évi termésmennyiség felét prognosztizálják. Szerbiában várhatóan 40-50%-kal kevesebb meggy terem idén az egy évvel ezelőtti, kiemelkedően jó év után.

Európában a feldolgozott (konzerv, illetve fagyasztott) termékek iránt egyaránt folyamatos a kereslet, készletek nem

halmozódtak fel.

Magyarországon a meggy termésmennyisége az összes hazai gyümölcsstermésnek közel 7%-át teszi ki.

Az idei termésmennyiség elmarad a 2004. évi kiemelkedő terméseredményhez képest, azonban a szakértők a tavalyi évhez képest több, 50-60 ezer tonna körüli termésmennyiséggel számolnak. A korábbi években történő ültetvénytelepítések eredményeként a gyümölcsösök termőre fordulása, valamint a kedvező időjárási viszonyok is hozzájárultak a növekvő termésmennyiséghez.

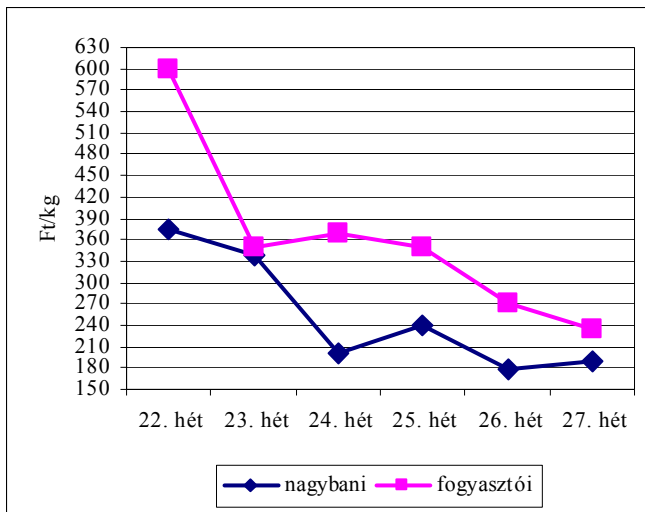
Ugyanakkor kedvezőtlen hatást gyakorolt a hozamra az Európa szerte is gondokat okozó monília-fertőzés.

A Budapesti Nagybari Piacon az elmúlt évben mintegy 30%-kal magasabb termelői árszint alakult ki a 2006. évhez képest. 2008-ban a meggy a tavalyival megegyező (375 Ft/kg) termelői áron lépett a piacra, ami a szezon felfutásával 180 Ft/kg termelői árra süllyedt. Mindez átlagosan 10%-kal alacsonyabb árszint az elmúlt év azonos időszakához (22-27. hét) képest (4. ábra). Külpiazi meggy nem jelenik meg a Budapesti Nagybari Piac kínálatában és nem befolyásolja közvetlenül a hazai termelői árak alakulását. Megjegyezzük, hogy jelenleg a vonatkozó EU-s jogszabály értelmében a meggy egyik EU tagállam számára sem tartozik a belföldi árjelentés-köteles termékek közé.

Több év átlagában a szegedi nagybari piacon a legalacsonyabb a meggy termelői ára. Debrecenben és Budapesten csökkent, ezzel szemben Szegeden ebben az évben nőtt a meggy termelői ára az elmúlt év azonos időszakához képest (5. ábra). Idén a vizsgált budapesti fogyasztói piacon (Lehel tér) 42%-os árréssel értékesítették a meggyet a vizsgált időszakban (3. ábra).

3. ábra

A meggy termelői ára a Budapesti Nagybeni Piacon és fogyasztói ára a Lehel téri fogyasztói piacon (2008)



Forrás: AKI PÁIR

A meggy értékesítési lehetőségei közül az **ipar felé történő eladás** a jelentősebb. A 2004-2006. évek átlagában a termésnek több mint 50%-a került ipari feldolgozásra. 2007-ben a termésmennyiségnek mintegy 70%-át vásárolta fel a feldolgozó- és hűtőipar (2. táblázat).

2. táblázat

Az ipari meggy felvásárlás arányának és árának alakulása

	Összes termés (1000 t)	Ipari felvásárlás		
		Mennyisége (1000 t)	Aránya az összes termésből %	Ár Ft/kg
2004	77	46	60,1	68
2005	48	19	39,6	104
2006	60	24	40,0	100
2007	42*	30	71,0	188

Forrás: KSH

* AKI becslés

Idén jelentős nehézségek jelentkeztek a meggy felvásárlása során. A termelők elsősorban rázógépes technológiával a feldolgozóipar számára termelnek, míg a drágább kézi szedésű frisspiaci meggyből keresleti piac alakult ki. Ugyanakkor idén a felvásárlási ár drasztikusan csökkent, sőt

egyes esetekben a felvásárlók nem, vagy csak önköltségi ár alatt veszik át a termést. Az idei nyomott felvásárlási árak pontos okát egyelőre keresik a szakértők. Az okok között meg kell említeni, hogy a feldolgozó kapacitás csökkent, illetve felszámolásra került egy éveken keresztül kiszámíthatóan működő feldolgozó üzem. Az alacsony felvásárlási árak kialakulásában tehát szerepe lehet a kereslet-kínálat közötti feszültségnek. A termelői oldal jobb alkupozíciójának elérése érdekében a termelők hatékony összefogása, a TÉSZ-ek megfelelő értékesítési, logisztikai (pl. hűtőházak) stratégiája lenne szükséges a hasonló válsághelyzetek kezeléséhez.

A belföldi értékesítés mellett több év átlagában meghatározó jelentőségű a **külpiaaci értékesítés**.

A meggy külkereskedelmi egyenlege pozitív. Az elmúlt évben a frissmeggy kivitele a fagykárak miatt alacsony termésmennyiség, valamint a nagyarányú ipari felvásárlás következtében mintegy 40%-kal csökkent. A meggy kivitelében a feldolgozott termék (elsősorban a befőtt) a meghatározóbb, amelynél drasztikus csökkenés nem következett be a 2007-es évben. A német vevők jelentős része idén kivár, vélhetően a múlt évi gyümölcsszállítás magas ára miatt. A KSH meggyexporttal kapcsolatos adatai még nem állnak rendelkezésre, ugyanakkor vélhetően csökkenő tendencia jellemző idén is.

Mind a friss, mind a feldolgozott gyümölcs esetében Németország a legjelentősebb célpiac, de figyelemre méltóak a folyamatosan növekvő Oroszországba irányuló szállítások is. 2007-ben Magyarország 10,1 ezer tonna friss meggyet exportált, melynek kétharmada Németországba került (3. táblázat).

3. táblázat

A friss és a feldolgozott meggy kivitele (1000 tonna)

	2005	2006	2007
Meggy frissen (KN: 08092005)	9,5	15,9	10,1
Németország	5,6	9,8	6,7
Hollandia	1,8	1,6	0,2
Oroszország	..	1,1	1,0
Cseresznye, meggy cukorszirupban és/vagy alkohol hozzáadásával vagy sterilizálva (KN: 200860)	33,2	36,7	37,6
Németország	24,9	28,1	28,5
Hollandia	1,5	9,8	1,0
Oroszország	0,9	1,0	1,3

Forrás: KSH

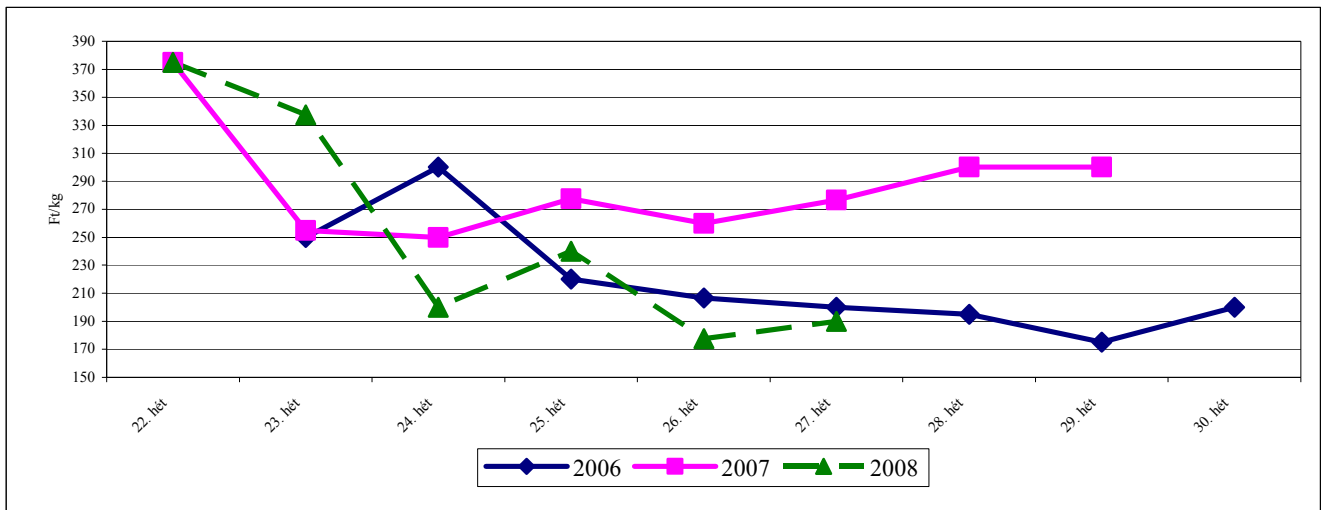
Bibliográfia:

Deutschland: 35% weniger Sauerkirschen Obst&gemüse 2008 június 5.

Schwartau, Helvig: Sauerkirschenmarkt 2007 – Wiederholt kleinere EU-Ernte Marktblick Obst&Gemüse 2008. június 19

4. ábra

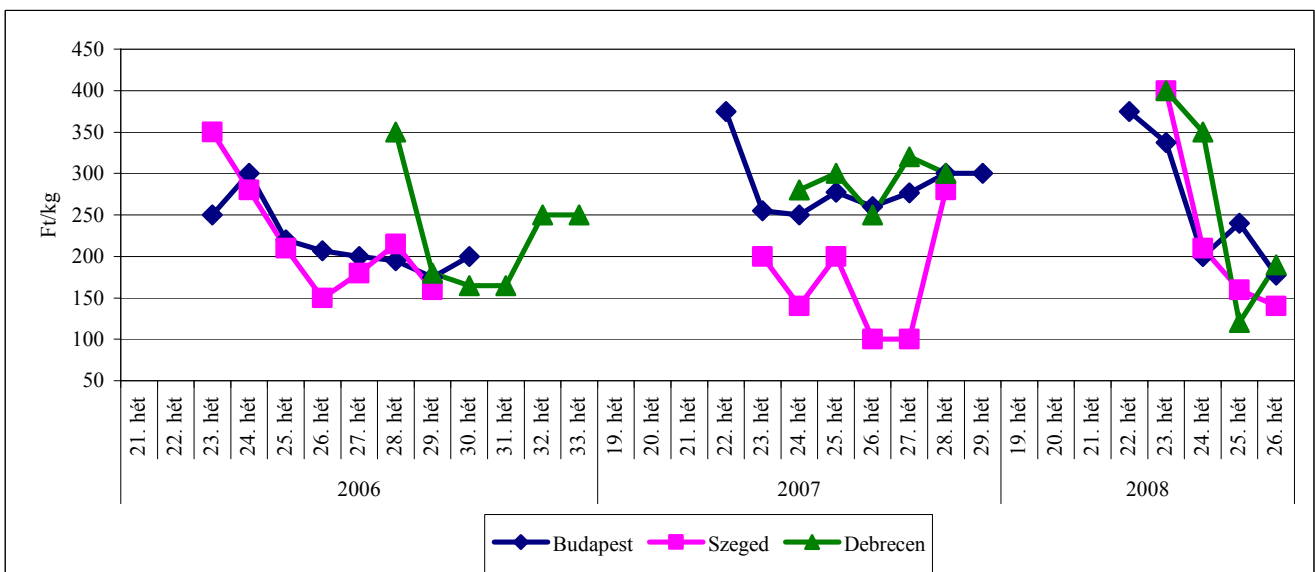
A belföldi meggy termelői ára a Budapesti Nagyban Piacon (2006-2008)



Forrás: AKI PÁIR

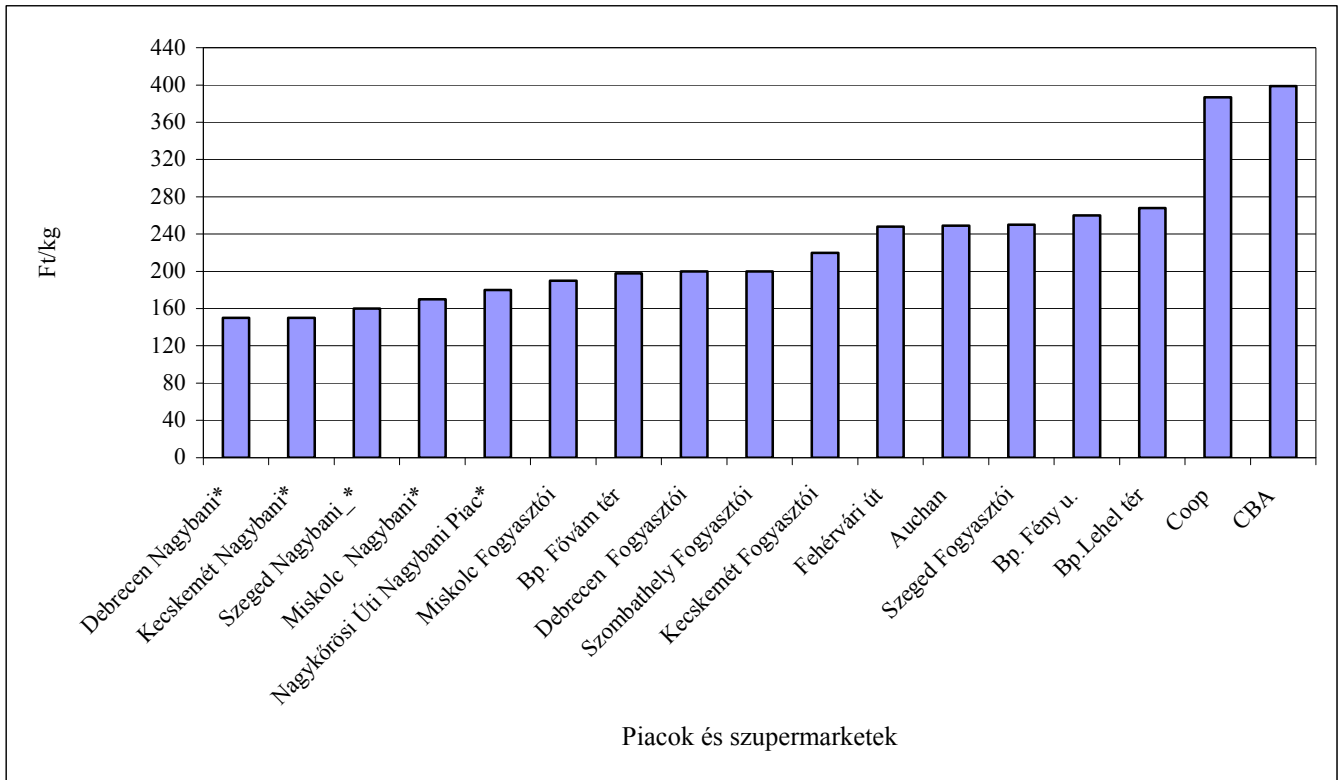
5. ábra

A belföldi meggy termelői ára a fővárosi és a vidéki nagyban piacokon (2006-2008)



Forrás: AKI PÁIR

A belföldi termesztésű megye bruttó termelői* és fogyasztói ára (2008. 27. hét)



Forrás: AKI PÁIR

A megye bruttó termelői és fogyasztói ára (2008. 27. hét, Ft/kg)



Forrás: AKI PÁIR

**I. osztályú, belföldi zöldség-és gyümölcs termékek leggyakoribb bruttó termelői ára
a Budapesti Nagyban Piacon**

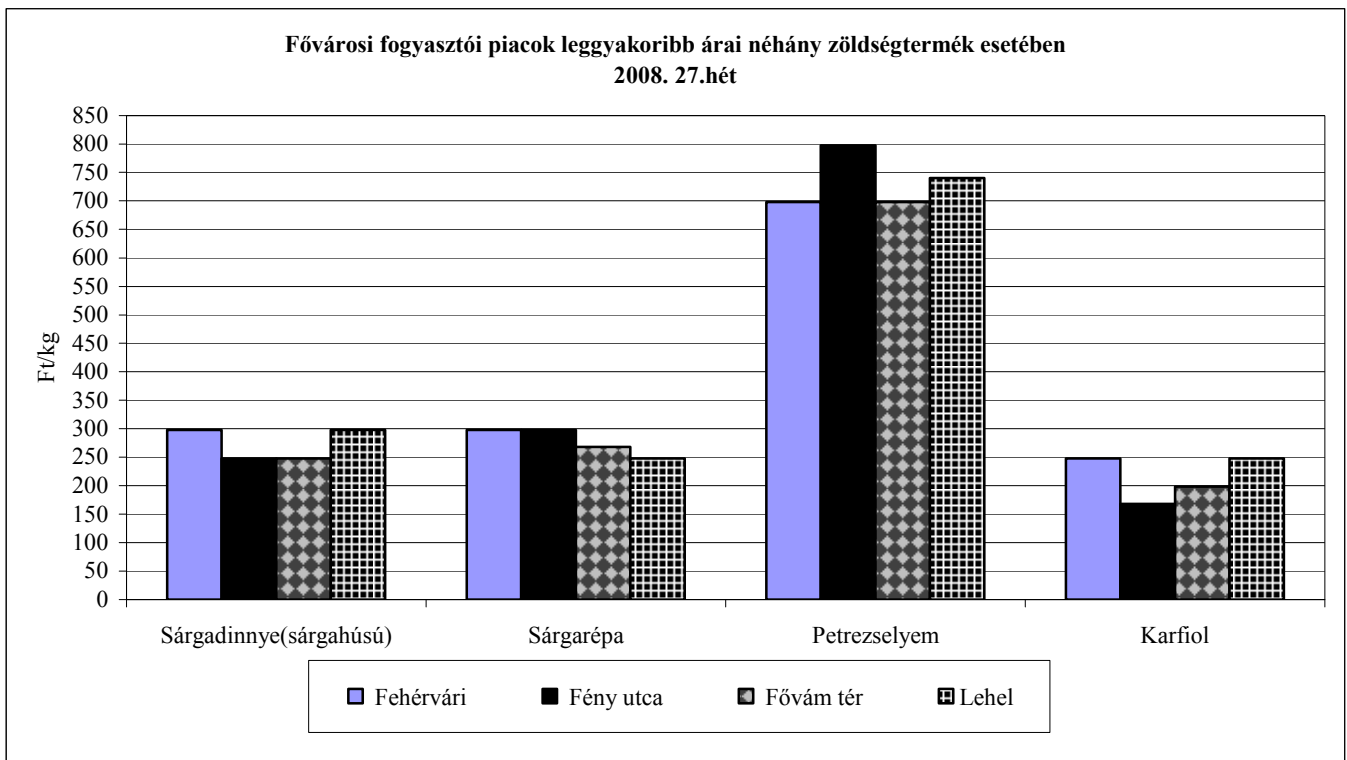
Faj	Fajta/Típus	Méret	Kiszerezés	2007. 27. hét	2008. 26. hét	2008. 27. hét	2008. 27. hét / 2007. 27. hét [%]	2008. 27. hét / 2008. 26. hét [%]
Burgonya	Condor	-	Ft/kg	104	80	-	-	-
	Cleopatra	-	Ft/kg	100	70	69	68,5	97,9
	Új burgonya	-	Ft/kg	-	90	-	-	-
Paradicsom	gömb	40-47 mm	Ft/kg	135	220	215	159,3	97,7
		47-57 mm	Ft/kg	160	245	225	140,6	91,8
		57-67 mm	Ft/kg	-	-	230	-	-
Paprika	TV édes p.	30-70 mm	Ft/kg	153	270	215	141,0	79,6
		70 mm+	Ft/kg	220	335	270	122,7	80,6
Sárgadinnye	zöldhúsú	-	Ft/kg	80	270	203	254,2	75,3
	sárgahúsú	-	Ft/kg	70	245	200	285,7	81,6
Görögdinnye	Magvas-Gömb- csíkos	-	Ft/kg	50	80	80	160,0	100,0
	Magvas-Gömb- sötétz	-	Ft/kg	55	-	80	145,5	-
	Magvas-Hosszú- csíkos	-	Ft/kg	55	-	85	154,6	-
Sárgarépa	-	-	Ft/kg	125	165	123	98,0	74,2
Petrezselyem	-	-	Ft/kg	400	530	475	118,8	89,6
Vöröshagyma	Barna héjú	40-70 mm	Ft/kg	87	93	85	97,7	91,4
		70 mm+	Ft/kg	104	95	94	90,3	98,4
	Lila héjú	10-40 mm	Ft/kg	-	150	-	-	-
		40-70 mm	Ft/kg	150	150	145	96,7	96,7
			Ft/csomó	-	-	130	-	-
	gyöngyhagyma	-	Ft/kg	150	-	145	96,7	-
	Főzőhagyma	-	Ft/csomó	120	125	120	100,0	96,0
Zöldhagyma	-	Ft/csomó	80	75	70	87,5	93,3	
Cseresznye	Germersd.	17-20mm	Ft/kg	-	275	400	-	145,5
		20mm+	Ft/kg	-	365	600	-	164,4
	Katalin	17-20mm	Ft/kg	-	350	500	-	142,9
		20mm+	Ft/kg	550	350	-	-	-
Meggy	Érdi	17-20mm	Ft/kg	-	175	180	-	102,9
	Pándy	17-20mm	Ft/kg	300	180	200	66,7	111,1
	Újfehértói	17-20mm	Ft/kg	265	-	-	-	-
Szilva	Ringló	28mm-ig	Ft/kg	-	-	250	-	-
	nem jelölt	28mm-ig	Ft/kg	-	275	275	-	100,0
Kajsziarack	nem jelölt	30mm+	Ft/kg	265	415	310	117,0	74,7
Őszibarack	fehér húsú	51-61mm	Ft/kg	285	250	215	75,4	86,0
		61-67mm	Ft/kg	305	355	290	95,1	81,7
		67-73mm	Ft/kg	355	-	345	97,2	-
	sárga húsú	51-61mm	Ft/kg	250	190	180	72,0	94,7
		61-67mm	Ft/kg	285	280	250	87,7	89,3
		67-73mm	Ft/kg	315	320	290	92,1	90,6
Nektarin	nem jelölt	-	Ft/kg	300	350	315	105,0	90,0
Földieper	-	-	Ft/kg	-	1100	1200	-	109,1
Pirosribiszke	-	-	Ft/kg	490	417	450	91,8	108,0
Köszméte	-	-	Ft/kg	450	350	425	94,4	121,4
Málna	-	-	Ft/kg	785	700	840	107,0	120,0

Forrás: AKI PÁIR

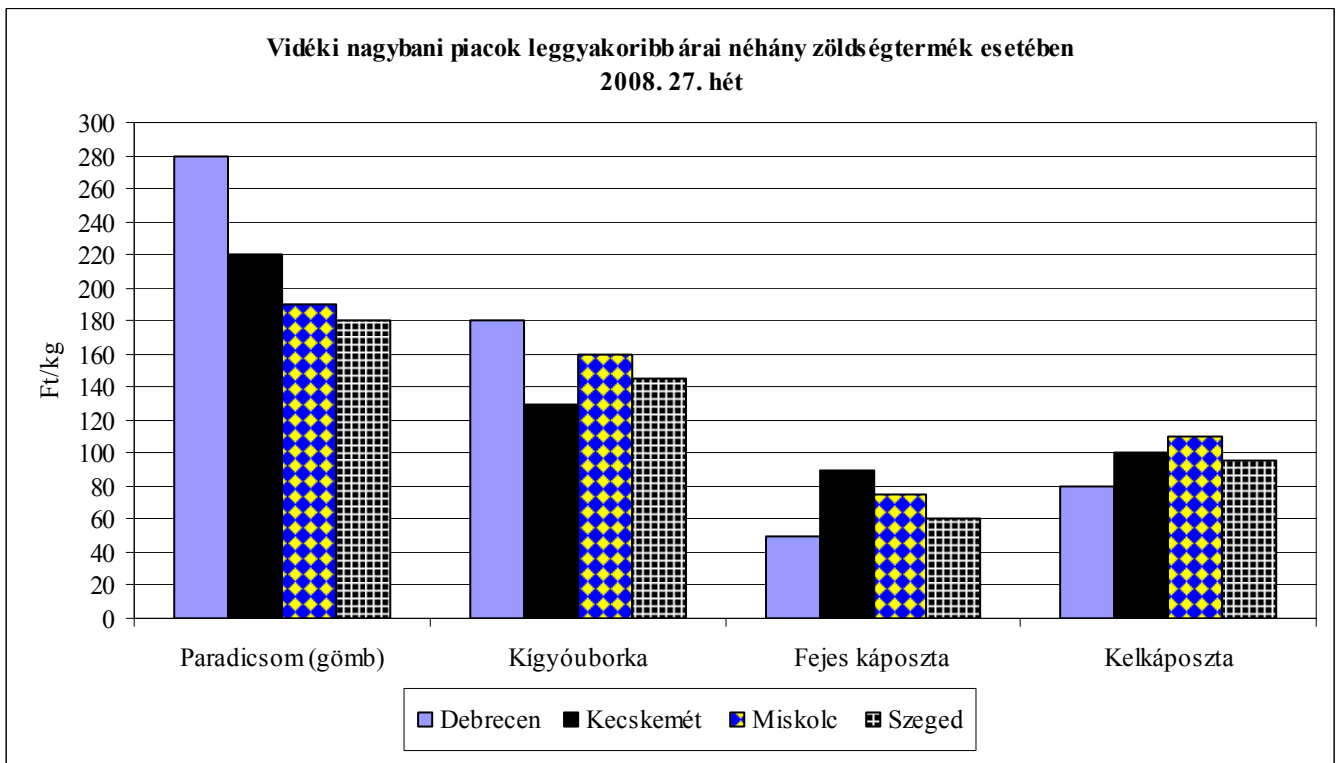
Az Unióból és a harmadik országokból származó, I. osztályú zöldség-gyümölcs termékek leggyakoribb bruttó ára a Budapesti Nagyban Piacon

Faj	Fajta/Típus	Méret	Származási hely	Kiszerezés	2007. 27. hét	2008. 26. hét	2008. 27. hét	2008. 27. hét / 2007. 27. hét [%]	2008. 27. hét / 2008. 26. hét [%]
Paradicsom	Koktél	15 mm+	Olaszo.	Ft/kg	-	-	570	-	-
Sárgadinnye	sárgahúsú	-	Olaszo.	Ft/kg	-	220	200	-	90,9
Görögdinnye	Magvas-Gömbcsíkos	-	Görögo.	Ft/kg	-	116	-	-	-
			Olaszo.	Ft/kg	-	140	-	-	-
			Töröko.	Ft/kg	-	120	-	-	-
	Magvas-Gömb-sötétzöld	-	Görögo.	Ft/kg	-	-	110	-	-
			Olaszo.	Ft/kg	75	-	120	160,0	-
	Magvas-Hosszúcsíkos	-	Görögo.	Ft/kg	-	-	120	-	-
Olaszo.			Ft/kg	-	-	120	-	-	
Alma	Granny S.	65mm+	Argentina	Ft/db	-	-	68	-	-
			Chile	Ft/db	57	65	68	119,8	104,6
			Olaszo.	Ft/db	57	-	-	-	-
	Idared	65mm+	Ausztria	Ft/kg	-	294	300	-	102,0
			Olaszo.	Ft/kg	216	320	323	149,3	100,8
	Jonagold	65mm+	Ausztria	Ft/kg	-	300	300	-	100,0
	Jonagored	65mm+	Ausztria	Ft/kg	-	300	300	-	100,0
	Gala	55-65 mm	Ausztria	Ft/kg	-	302	300	-	99,3
	Golden	65mm+	Ausztria	Ft/kg	-	300	300	-	100,0
			Olaszo.	Ft/kg	256	320	328	127,9	102,3
Körte	Korai	-	Argentina	Ft/kg	350	-	-	-	-
	Alex/Bosc K.	60-70mm	Argentina	Ft/kg	-	-	350	-	-
			Chile	Ft/kg	-	350	350	-	100,0
	Pachams	60-75mm	Argentina	Ft/kg	-	353	350	-	99,3
	Vilmos	60-75mm	Argentina	Ft/kg	350	330	337	96,2	102,0
Kajszibarack	nem jelölt	30mm+	Olaszo.	Ft/kg	-	368	320	-	87,0
Őszibarack	sárga húsú	51-61mm	Olaszo.	Ft/kg	215	262	256	119,1	97,9
		61-67mm	Olaszo.	Ft/kg	210	-	-	-	-
Nektarin	nem jelölt	-	Olaszo.	Ft/kg	253	366	353	139,1	96,4
			Spanyolo.	Ft/kg	270	-	-	-	-
Csemegezőlő	Fehér	-	Chile	Ft/kg	-	500	550	-	110,0
			Dél-Afrikai Köztársaság	Ft/kg	-	618	-	-	-
			Olaszo.	Ft/kg	758	700	660	87,1	94,3
			Spanyolo.	Ft/kg	-	660	-	-	-
	Piros	-	Chile	Ft/kg	806	660	660	81,9	100,0
			Dél-Afrikai Közt.	Ft/kg	-	-	590	-	-
Citrom	-	53-65mm	Argentina	Ft/kg	230	480	430	187,0	89,6
			Dél-Afrikai Közt.	Ft/kg	-	508	475	-	93,5
			Spanyolo.	Ft/kg	220	-	-	-	-
Banán	-	-	Costa Rica	Ft/kg	209	224	214	102,4	95,5
			Ecuador	Ft/kg	213	229	218	102,5	95,5
			Kolumbia	Ft/kg	216	232	218	101,2	94,0
			Kamerun	Ft/kg	-	211	-	-	-

Forrás: AKI PÁIR



Forrás: AKI PÁIR



Forrás: AKI PÁIR

Zöldség-gyümölcs árak néhány német nagybani piacon

Ft/kg, db

Termék	Származás	Méret	Kiszerezés	Hamburg		München		Berlin		Stuttgart	
				min	max	min	max	min	max	min	max
2008. 06. 30.											
Fejes káposzta	belföldi		100 kg	142	178	154	178	154	190	-	-
Fejes káposzta	belföldi	primőr	100 kg	119	142	142	178	130	166	119	154
Karalábé	belföldi		100 db	47	71	59	71	47	62	59	71
Karfiol	belföldi	rekesz	6 db	158	217	198	237	178	237	237	336
Sárgarépa	belföldi		100 kg	142	201	154	178	133	173	166	213
Kínai kel	belföldi		100 kg	119	154	130	142	119	154	130	166
Brokkoli	belföldi		100 kg	308	379	356	403	327	386	474	593
Paradicsom	belga	57-67 mm+	6 kg	257	316	237	277	217	257	237	277
Zeller	belföldi		100 kg	142	178	142	178	130	166	142	190
Spárga	belföldi	fehér,16-26 mm	100 kg	1185	1422	-	-	1422	1778	1422	1659
TV paprika	holland	70 mm+	100 kg	332	403	403	450	356	427	365	427
Zöldbab	olasz		100 kg	427	593	569	616	-	-	593	640
Zöldbab	belföldi		100 kg	664	830	830	877	806	901	640	901
Padlizsán	holland		100 kg	284	379	356	379	308	379	332	427
Padlizsán	török		100 kg	284	332	308	332	284	356	-	-
Alma	belföldi	70-90mm	100 kg	171	190	237	261	166	201	235	261
Cukkini	belföldi	14-21 cm	100 kg	119	237	213	261	237	308	190	284
Cukkini	olasz	14-21 cm	100 kg	190	237	237	261	213	284	237	284
Földieper	belföldi	25 mm+	100 kg	332	521	569	664	356	569	616	806
Fokhagyma	argentín		100 kg	616	664	664	711	616	711	-	-
Fokhagyma	kínai		100 kg	474	569	521	569	474	569	569	664
Szilva	belföldi	"Ruth G."	100 kg	-	-	450	474	450	521	427	498
Szilva	olasz		100 kg	415	450	403	521	521	711	379	521
Zöldborsó	belföldi		100 kg	474	593	593	711	569	664	521	593
Újburgonya	ciprusi	"Annabelle"	25 kg	-	-	228	237	-	-	180	190
Laskagomba	belföldi		1 kg	948	1185	1185	1304	948	1185	-	-
Laskagomba	lengyel		1 kg	830	1067	948	1185	830	1067	-	-
Csiperkegomba	belföldi		100 kg	474	948	664	711	474	948	616	711
Csiperkegomba	lengyel		100 kg	427	948	569	664	427	901	427	711
Cseresznye	belföldi	26 mm+	100 kg	830	901	830	948	806	1138	901	1185
Nektarin	spanyol	"A"	100 kg	391	439	284	308	379	474	261	545
Nektarin	olasz	"A"	100 kg	344	427	296	320	332	427	332	427
Meggy	belföldi		100 kg	521	853	664	758	806	901	427	758
Cseresznye	olasz		100 kg	-	-	474	593	830	1138	711	830
Málna	belföldi		100 kg	758	1043	1233	1707	1090	1233	1327	1896
Pirosribiszke	belföldi		100 kg	474	853	758	853	616	806	616	901
Őszibarack	spanyol	sárgahúsú, "AA"	100 kg	439	498	296	320	379	474	308	474
Őszibarack	olasz	sárgahúsú, "AA"	100 kg	367	379	332	356	379	474	332	403
Kajszibarack	spanyol		100 kg	403	877	356	474	427	853	427	853
Kajszibarack	török		100 kg	521	616	521	569	427	711	569	664
Petrezselyemgyökér	belföldi		5 kg	308	379	356	403	284	427	308	379

Forrás: ZMP

BORPIACI INFORMÁCIÓK

1. táblázat

Belföldön termelt fehérborok értékesített mennyisége (hl)

Borkategória	Kiszerezés	2007. június	2008. május	2008. június	2008. jún./ 2007. jún. (%)	2008. jún./ 2008. máj. (%)
Asztali bor	lédig	7 672	1 836	2 988	38,9	162,7
	kannás	1 586	1 253	1 993	125,7	159,0
	PET palackos	14 820	16 042	17 161	115,8	107,0
	üvegpalackos	594	996	968	163,0	97,1
	összesen	24 672	20 128	23 110	93,7	114,8
Tájbor	lédig	6 186	4 537	5 566	90,0	122,7
	kannás	1 631	1 357	2 455	150,6	180,9
	PET palackos	1 417	1 306	1 125	79,4	86,1
	üvegpalackos	5 343	5 799	5 974	111,8	103,0
	összesen	14 576	12 999	15 119	103,7	116,3
Asztali- és tájbor összesen		39 249	33 127	38 229	97,4	115,4

Forrás: AKI, Piaci Információs Osztály

* Az adatgyűjtésünkbe jelenleg 23 borászat került bevonásra, ami megközelítőleg a teljes belpiaci értékesítés 60%-át reprezentálja

2. táblázat

Belföldön termelt fehérborok értékesítési ára (Ft/hl)

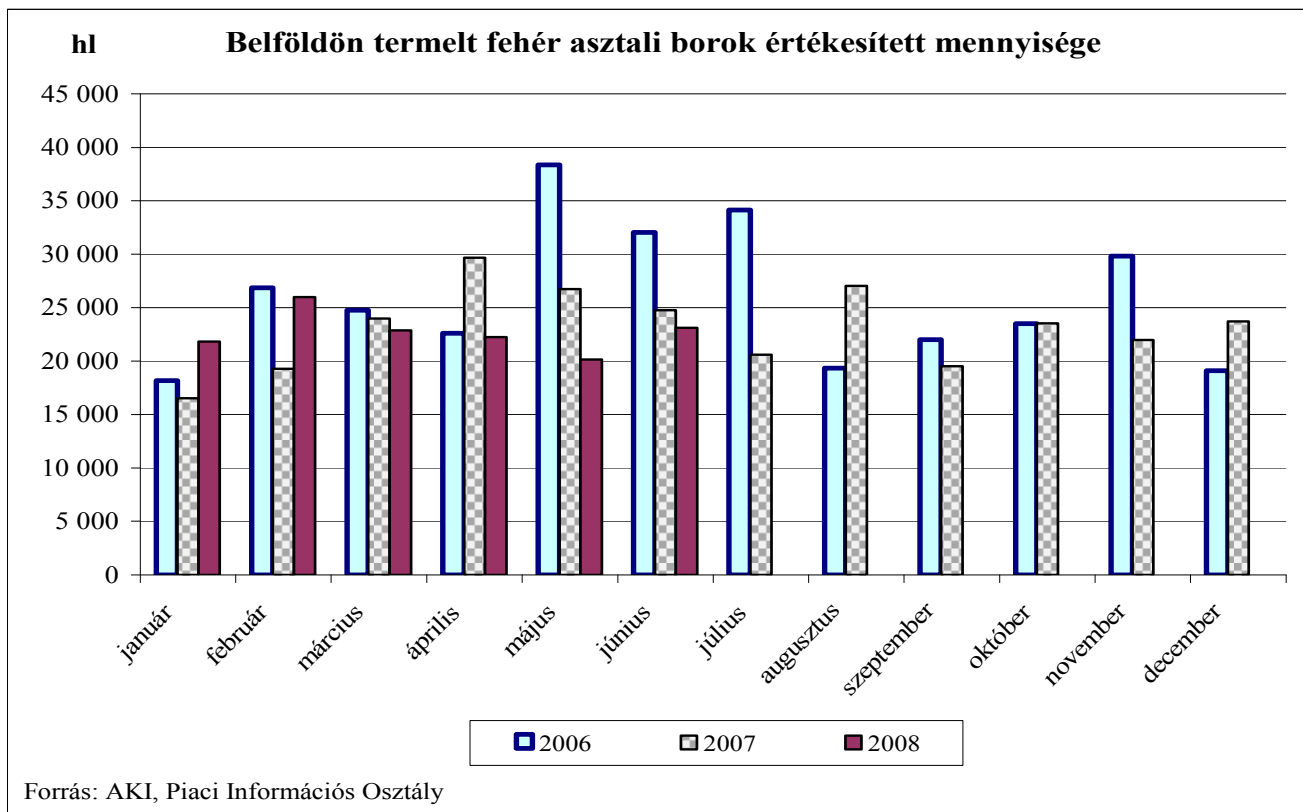
Borkategória	Kiszerezés	2007. június	2008. május	2008. június			2008. jún.*/ 2007.jún. (%)	2008. jún.*/ 2008. máj . (%)
		átlagár	átlagár	min.	max.	átlagár		
Asztali bor	lédig	11 636	11 948	10 000	15 874	12 323	105,9	103,1
	kannás	11 213	11 880	8 273	15 660	12 415	110,7	104,5
	PET palackos	12 351	12 776	10 420	16 289	12 773	103,4	100,0
	üvegpalackos	17 076	18 512	12 000	34 400	21 181	124,0	114,4
	összesen	12 169	12 929			13 036	107,1	100,8
Tájbor	lédig	15 424	16 112	10 870	26 838	16 498	107,0	102,4
	kannás	16 237	15 640	12 300	21 023	16 164	99,6	103,3
	PET palackos	14 033	13 573	12 100	13 885	12 860	91,6	94,7
	üvegpalackos	19 133	20 916	12 500	36 589	19 986	104,5	95,6
	összesen	16 739	17 951			17 551	104,9	97,8
Asztali- és tájbor összesen		13 867	14 899			14 822	106,9	99,5

* az adott hónap átlagára

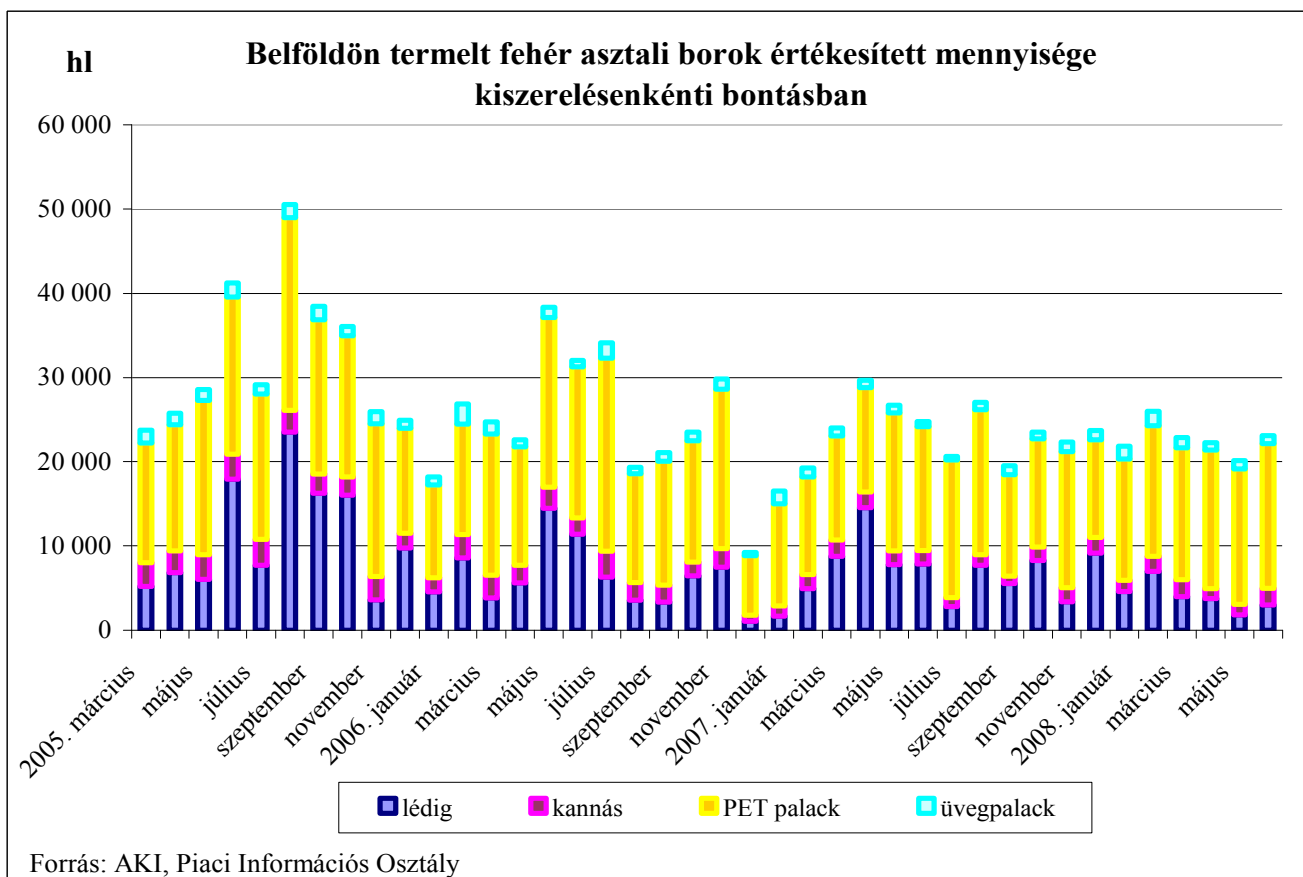
A fenti átlagárak nem tartalmazzák a csomagolóanyagok árát, a szállítás költségét és az ÁFÁ-t

Forrás: AKI, Piaci Információs Osztály

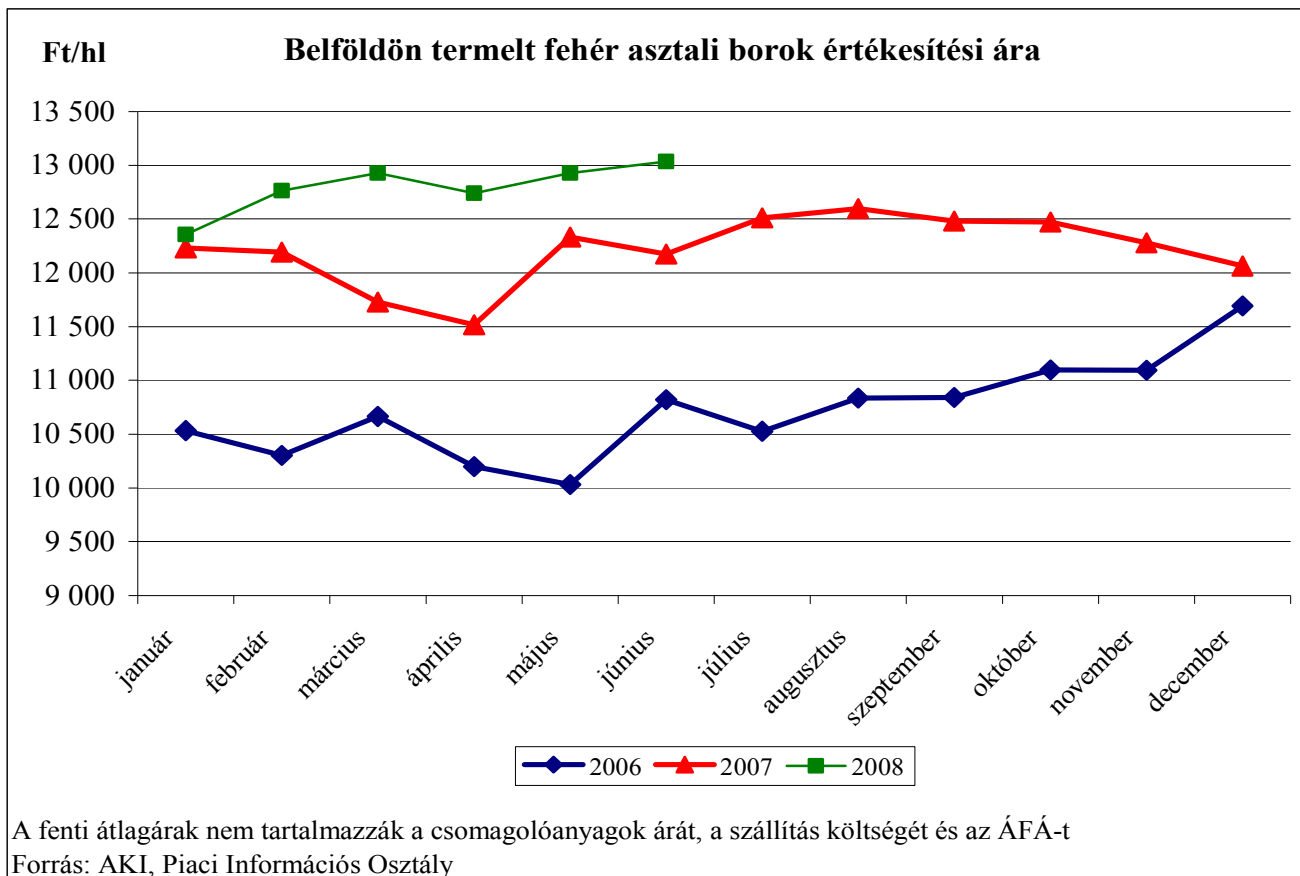
1. ábra



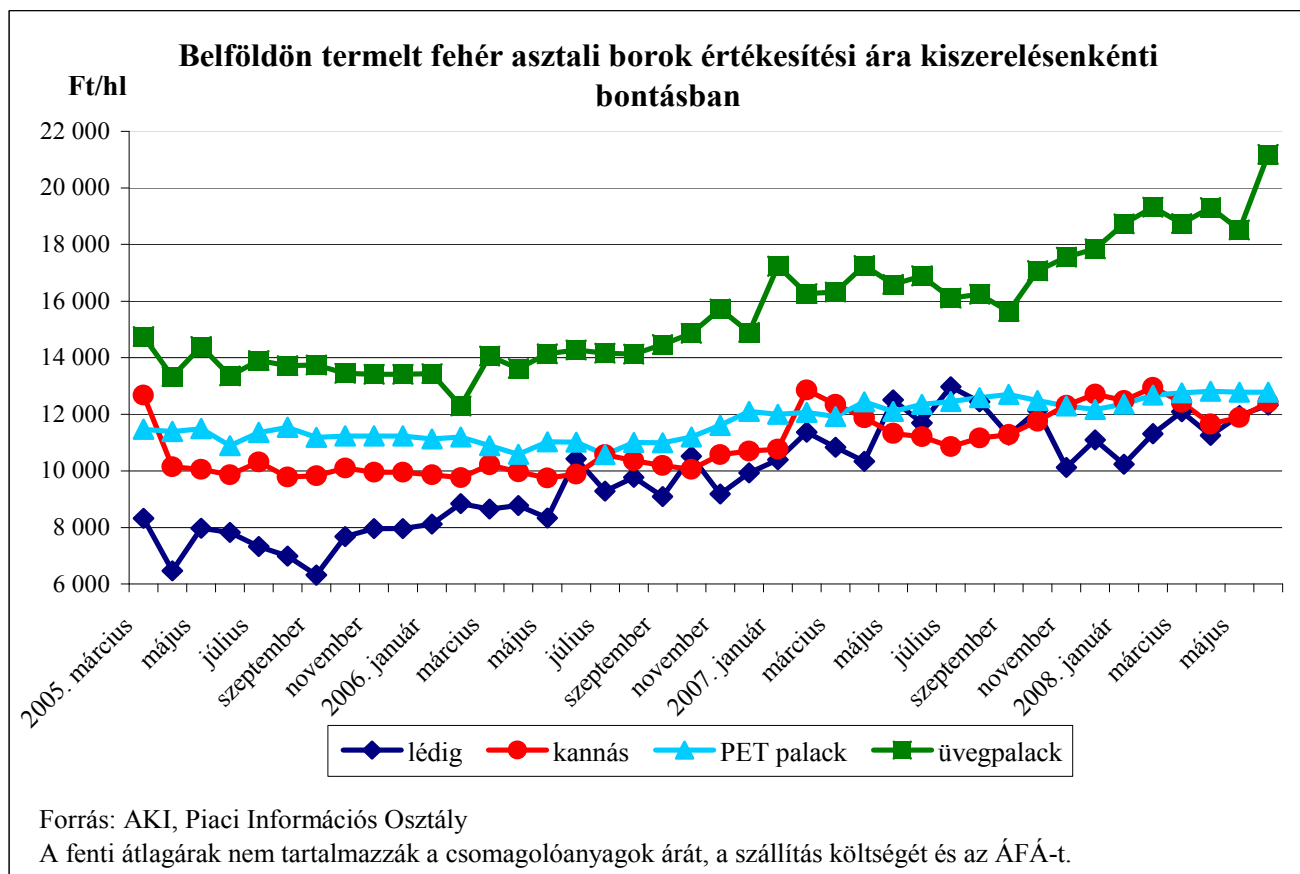
2. ábra



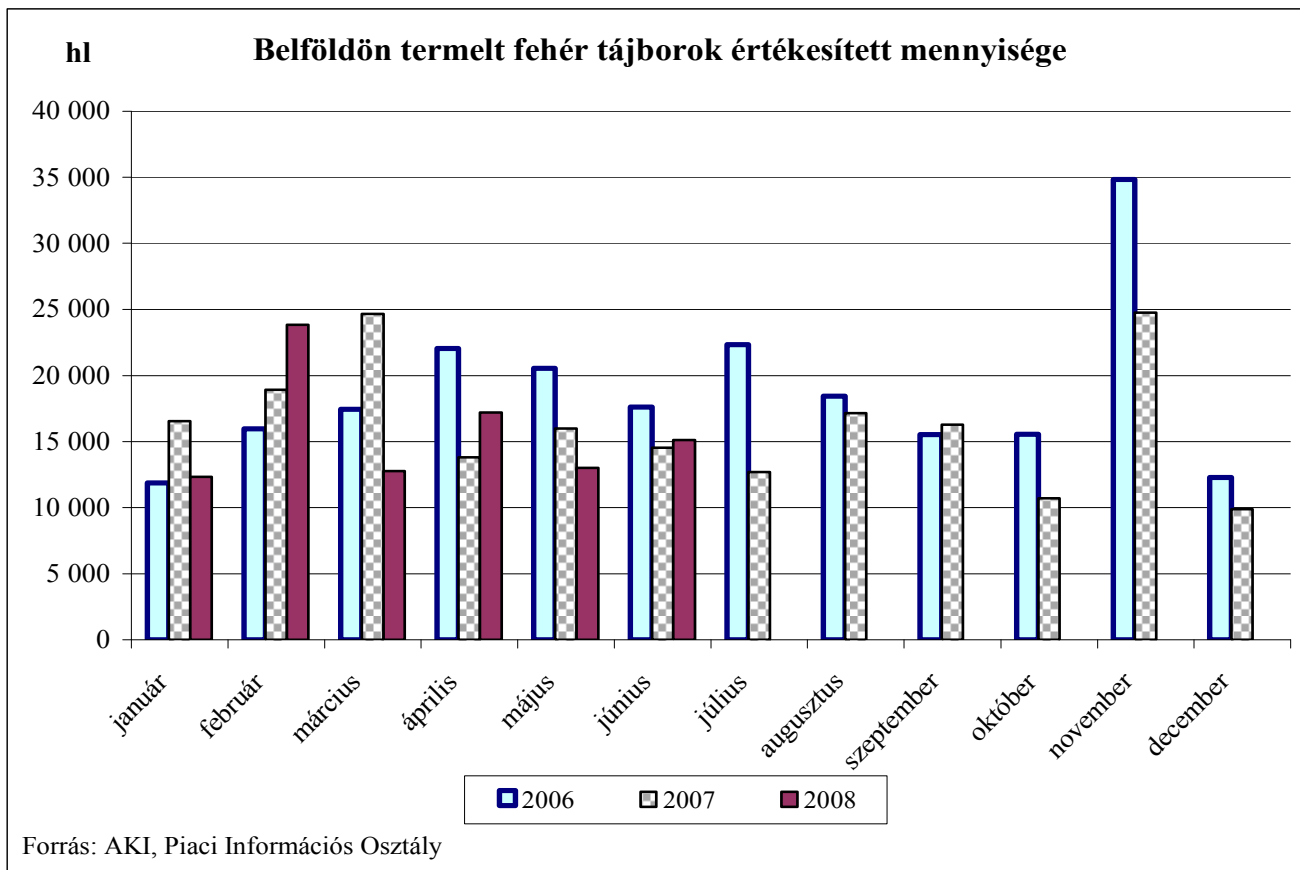
3. ábra



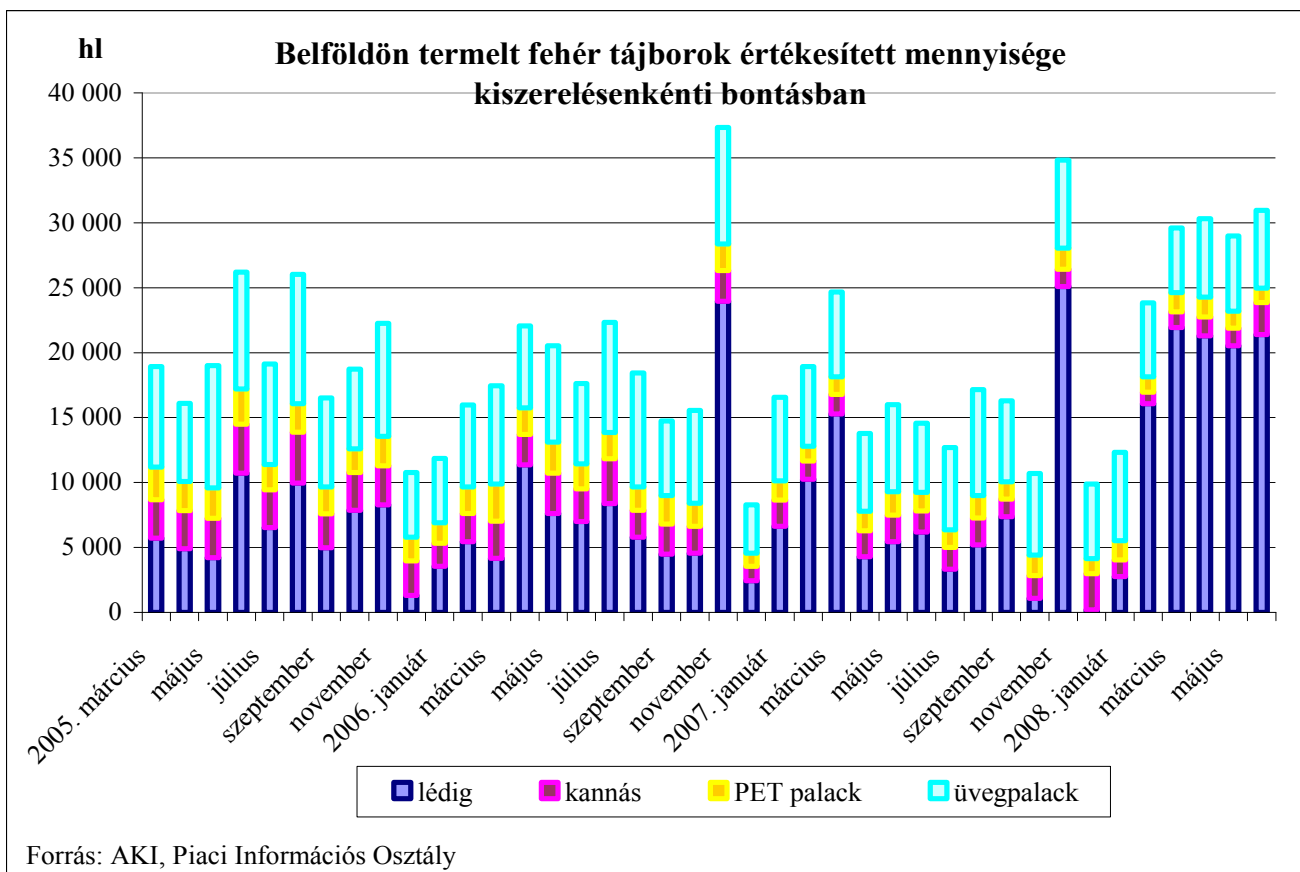
4. ábra



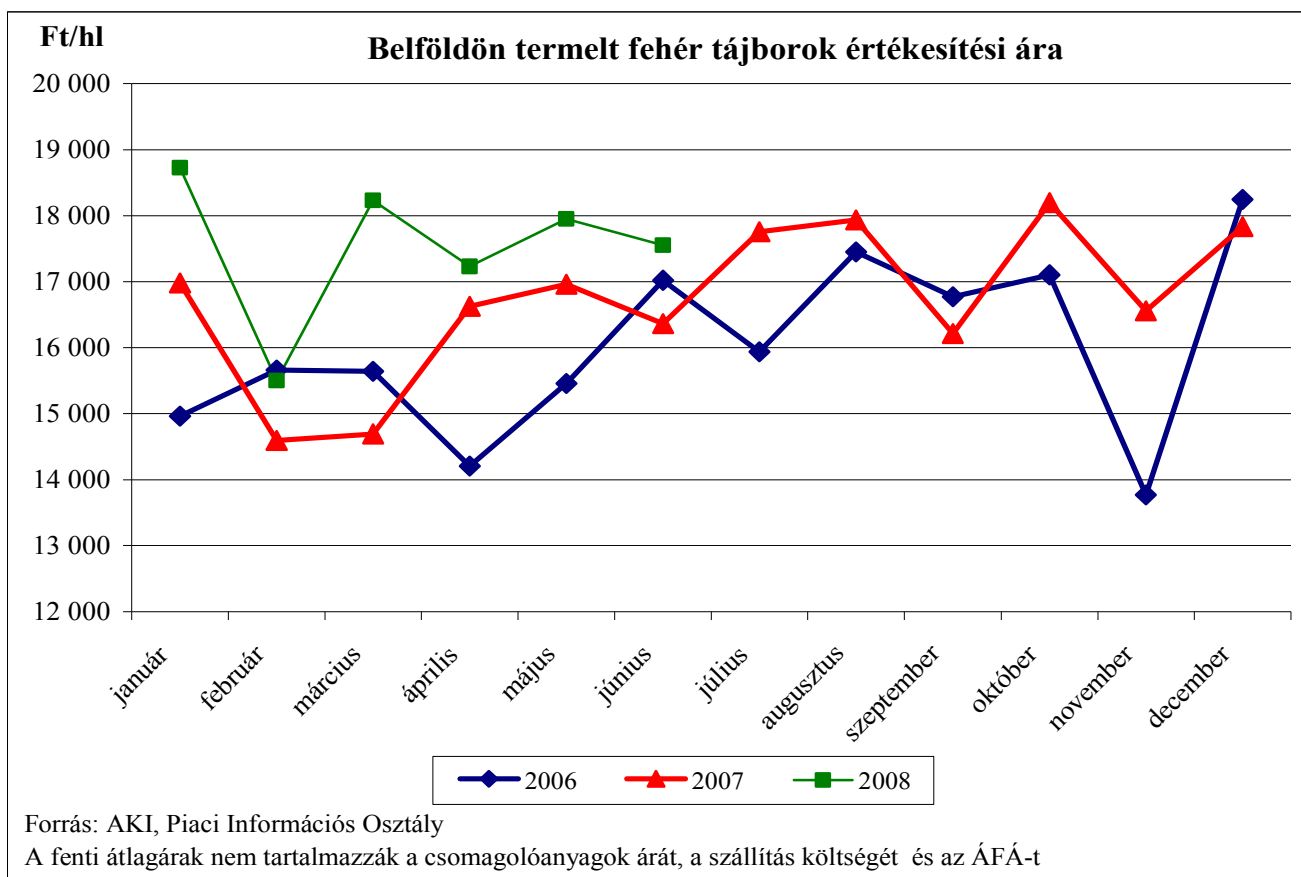
5. ábra



6. ábra



7. ábra



8. ábra

