



Zöldség-gyümölcs piaci jelentés:

Néhány, hazai piacokért versenyző belföldi termesztésű, illetve más országokból származó termék piaci ára 2-3. old.

A budapesti, szegedi és debreceni nagybani illetve fogyasztói piacok termelői és fogyasztói árainak alakulása 3-4. old.

4-5./ táblázat:

Nagykőrösi Úti Nagybani Piac árai 8-9. old.

6./ táblázat:

Zöldség-gyümölcs árak néhány német nagybani piacon 11. old.

1-10./ábra, 1-3./táblázat:

Piaci folyamatok elemzése

Készítette: Isépy Anett
Szente-Orbán Csaba
Varga Viktória

Borpiaci jelentés:

Magyarország külkereskedelme
2008 első negyedében 12. old.

1-2. /táblázat

Magyarország borimportjának és
borexportjának alakulása 2007-
2008 első negyedében 13-14. old

Készítette: Ecsediné Wanek Zsuzsanna

KIADÓ:

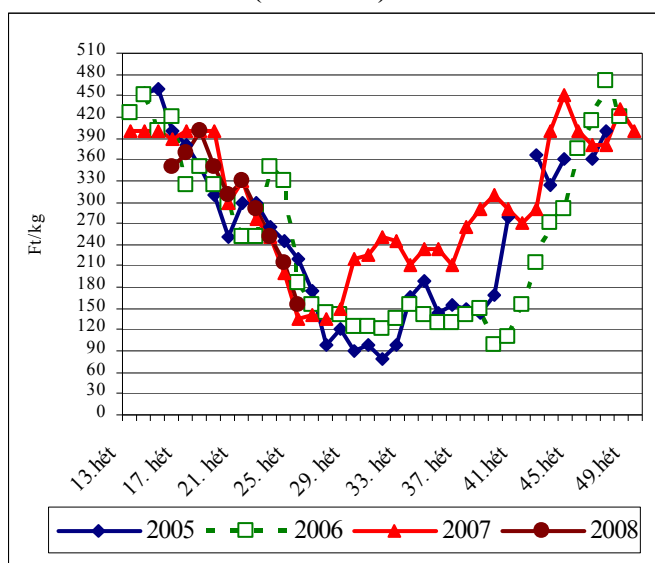
Agrárgazdasági Kutató Intézet
Piac-árinformációs Szolgálat
Magyarország H-1093
Budapest, Zsil u. 3-5.
Telefon: (00 36) 1-476-3285
Fax: (00 36) 1-217-1812

Néhány, a hazai piacokért versenyző belföldi termesztésű, illetve más országokból származó termék piaci ára

A belföldi termesztésű **zöldségfélék** kínálatában a megfigyelt két héten jelenösen esett a **cukkini** termelői ára a bőséges felhozatal hatására. Az áralakulás megegyezik a korábbi évek azonos időszakának tendenciájával (1. ábra).

1. ábra

A belföldi cukkini ára a Budapesti Nagyban Piacon
(2005-2008)



Forrás: AKI PÁIR

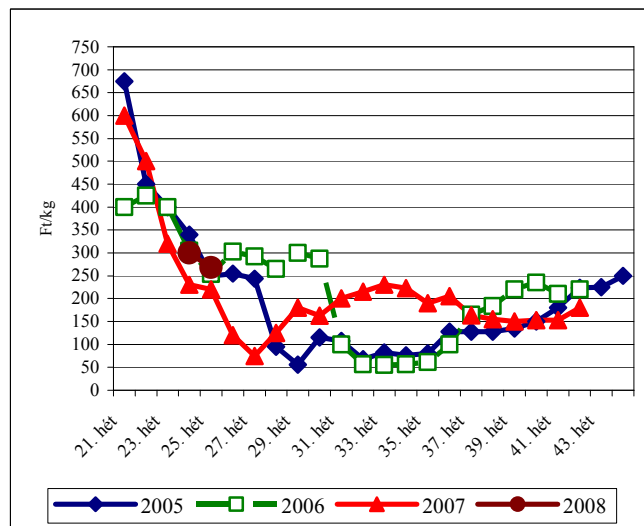
A szezon előrehaladtával sem csökkent a **zöldborsó** ára, ami valószínűleg a szűkebb kínálat eredménye. A 25. heti, 300 Ft/kg-os termelői ár megegyezik az előző év ugyanezen időszakában mért árral, azonban több mint 100%-kal magasabb a 2005-2006. évek 25. heti áránál.

A 24. hét újdonsága a belföldi sárgahúsú **sárgadinnye** piacra kerülése, majd egy héttel később a zöldhúsú is megjelent a felhozatalban. A sárgahúsút 280 Ft/kg-ért, a másik típust közel 10%-kal alacsonyabb áron kínálják. A 2005-2008 évek viszonylatában idén három héttel később jelent meg a termék, a legalacsonyabb piacra lépési áron (2. ábra). A hazai áru jelenlegi felhozatala még alacsony, ezzel párhuzamosan azonban 220 Ft/kg-ért bőséges az olasz termék

kínálata, amely lehúzza a magyar sárgadinnye árát is.

2. ábra

A belföldi sárgadinnye ára a Budapesti Nagyban Piacon (2005-2008)



Forrás: AKI PÁIR

A belföldi **gyümölcsfajok** kínálata a 24-25. héten kiegészült az **őszibarackkal**, (melyből sárga-, és fehér húsú egyaránt kapható már), a **kajszi- és fekete ribiszkevel** és a **málnával**. Az egy évvel korábbi időszakhoz képest a málna jelenlegi ára 100%-kal magasabb, a többi újdonságként említett terméket pedig 16-42%-kal értékesítik drágábban. A kajszi-, és őszibaracknak olasz versenytársa is van, számottevő árkülönbség azonban nem mutatkozik a magyar termékkel (1. táblázat).

1. táblázat

A belföldi és a külpiazi kajszi-, és őszibarack ára
a Budapesti Nagyban Piacon (Ft/kg)

Faj	Fajta/Típus	Méret (mm)	Szarm. hely	2007. 25. hét	2008. 24. hét	2008. 25. hét	2008. 25. hét / 2007. 25. hét [%]	2008. 25. hét / 2008. 24. hét [%]
Kajszi-barack	Nem jelölt	30+	Magyarország	425	575	495	116	86
Őszibarack	fehér húsú	51-61		-	-	305	-	-
		61-67		280	-	380	136	-
	Sárga húsú	51-61		-	505	265	-	52
61-67		240	-	360	150	-		
Kajszi-barack	Nem jelölt	30+	Olaszország	430	568	450	105	79
Őszibarack	sárga húsú	51-61	Olaszország	203	462	414	204	90

Forrás: AKI PÁIR

A 24. heti Brüsszelbe küldött jelentés alapján, Olaszországban a kajsziarack nettó nagybani piaci ára (Nápolyban) 185 Ft/kg volt, ugyanakkor Budapesten 568 Ft/kg-os nagykereskedelmi áron kínálták. Az őszibarack esetében Olaszországból 272 Ft/kg-os és 321 Ft/kg nettó árat jelentettek. Ugyanezen a héten a Budapesti Nagybani Piacon az olasz őszibarack 462 Ft/kg-os nagykereskedelmi áron volt jelen.

Jelentősen visszaesett a hazai **földieper** felhozatala, ami a közelmúlt emelkedő áraiban jól tükröződik (2. táblázat).

2. táblázat

A belföldi földieper ára a Budapesti Nagybani Piacon (Ft/kg)

Faj	22. hét	23. hét	24. hét	25. hét
	2008.			
Földieper	565	507	640	735

Forrás: AKI PÁIR

Az „Érdi bőtermő” **meggyfajta** esetében a 2008. évi 25. heti ár (240 Ft/kg), 14%-kal alacsonyabb, a tavalyinál.

A budapesti, szegedi és debreceni nagybani illetve fogyasztói piacok termelői és fogyasztói árainak alakulása

A fővárosi- és vidéki nagybani illetve fogyasztói piacokon megfigyelhető áralakulást, a gyümölcsfélék közül a legnagyobb mennyiségi részarányal rendelkező alma piaci árain keresztül vizsgáltuk. Az EU csatlakozás óta a forgalom alapján a Budapesti Nagybani Piac termelői árjai képezik a hivatalok árjelentés alapját. Az egyes nagybani piacok értékesítéséről pontos mennyiségi információkat az elmúlt évek alatt nem tudtunk gyűjteni, azonban a piacok verbális információi szerint a nagybani piacok forgalmának 70-80%-át továbbra is a Budapesti Nagybani Piac adja. Ugyanakkor az eltelt évek alatt jelentős beruházások történtek az egyes vidéki piacokon, továbbá az új

tagállamok csatlakozása is jelentősen élénkítette elsősorban a szegedi piac forgalmát. Megállapítható ugyanakkor, hogy összességében továbbra is a Budapesti Nagybani Piac az ármeghatározó. A piacok összehasonlítása során ugyanakkor nem csak azok aránya érdekes a forgalomban, hanem az egyes nagybani piacok termelői árszintjeinek összehasonlítása, továbbá a nagybani piacok termelői árainak, illetve a fogyasztói piacok fogyasztói árszintjeinek egybevetése is fontos.

Magyarországon az alma termelői valamint fogyasztói árát növekvő tendencia jellemzi. Az alma termelői ára a Budapesti Nagybani Piacon a legmagasabb. Idén a tárolási időszakban a Szegedi és a Budapesti Nagybani Piac termelői ára közel azonos szinten alakult és mintegy 15%-kal magasabb volt a debreceni piac termelői árához képest (3. ábra). A fogyasztói piacok közül a budapesti és a szegedi fogyasztói piacok átlagára közel azonos, míg a debreceni fogyasztói ár több év átlagában mintegy 20%-kal alacsonyabb (4. ábra). Az elmúlt három év átlagában a fővárosi, valamint a vidéki nagybani piacokon a termelői árak nagyobb arányban nőttek a vizsgált fogyasztói piacok fogyasztói áraihoz képest. Az idei tárolási időszakban a termelői ár országos szinten átlagosan mintegy 70%-kal, a fogyasztói ár közel 60%-kal magasabb az elmúlt év azonos időszakához képest. A fogyasztói piacokon a fogyasztói árak tehát követik a termelői ár tendenciákat.

Az alma termelői áralakulását több év átlagában szezonális jellemzi, a tárolási almakészletek kimerülésével az árak emelkednek és árcsúcsok alakulnak ki. Az árcsúcsok időszakában az áringadozás különösen jellemző. A nagybani piacokon a szezonális 2007-ben nem volt jellemző, valószínűsíthetően a jelentős termés kiesés, illetve a magas áron kínált külföldi termékek jelenlétének következtében.

A termelői árak a vidéki nagybani piacokon szórnak nagyobb mértékben,

Budapesten a legkisebb mértékben szórnak a termelői árak. Szegeden az árcsúcs időszakokban az árak ingadozása fokozódik. Idén a vidéki nagybani piacokon a tárolási időszakban a termelői árak jobban szórtak az elmúlt év azonos időszakához képest. A *fogyasztói árak* a fővárosi és a vidéki fogyasztói piacokon hasonló mértékben szórnak.

A termelői és fogyasztói árak közötti árrés nagyságrendje az elmúlt három évben csökkent a vizsgált piacokon. Az elmúlt három évben az alma esetében a piaci árrés országosan átlagosan 40% körül alakult, idén a tárolási időszakban 20% volt (3. táblázat).

3. táblázat

Az alma fogyasztói és termelői ára között megfigyelhető árrés alakulása

	nagybani ár Ft/kg	fogyasztói ár Ft/kg	árrés %
2005. év			
Budapest	99	149	1,51
Szeged	85	153	1,79
Debrecen	84	119	1,41
2006. év			
Budapest	121	172	1,42
Szeged	125	173	1,38
Debrecen	101	134	1,32
2007. év			
Budapest	169	222	1,31
Szeged	149	206	1,39
Debrecen	138	173	1,26
2008. év tárolási időszak			
Budapest	231	287	1,24
Szeged	233	281	1,20
Debrecen	198	248	1,25

Forrás: AKI, PÁIR

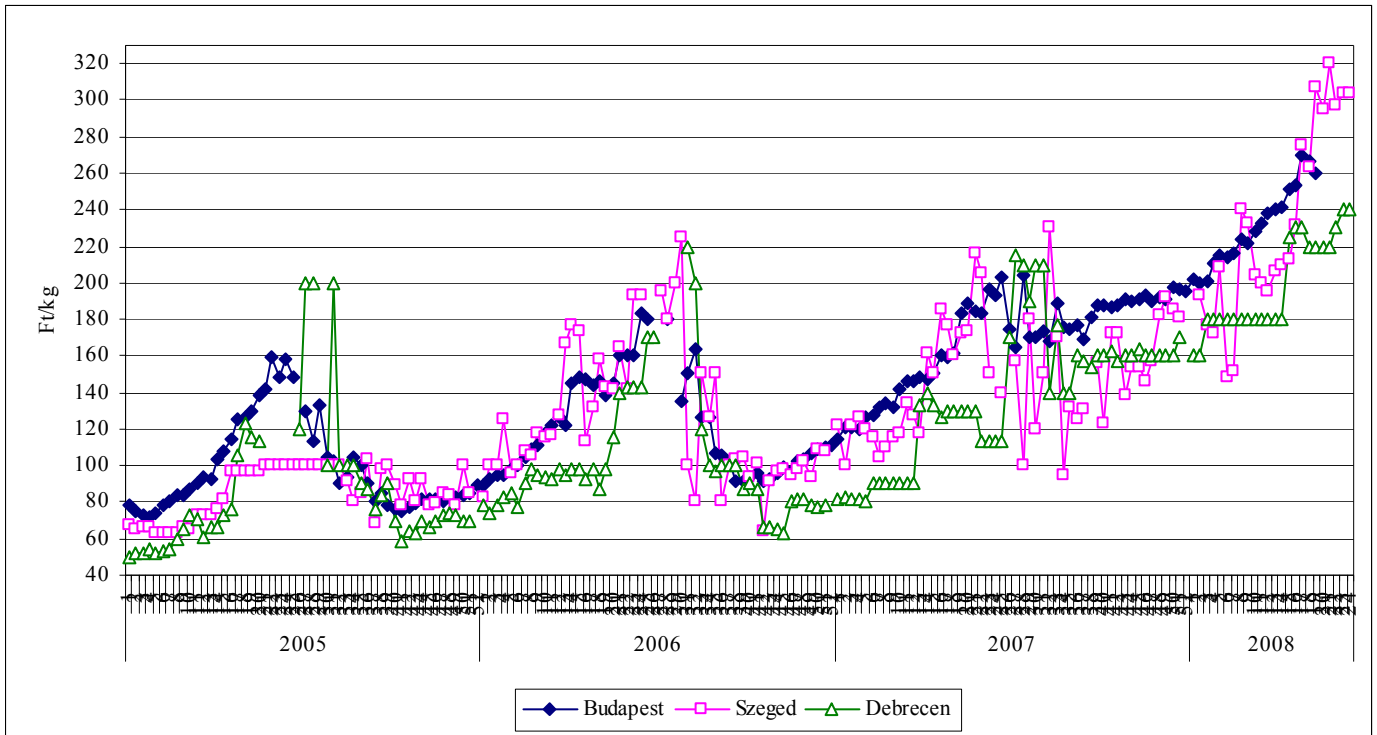
Az alma esetében a nagybani piacokon a külpiaci termék ára felfele húzza a hazai termék termelői árát, ugyanakkor a fogyasztói piacokon inkább a belföldi kínálat dominál.

A Budapesti Nagybani Piacon az *alma* termelői ára átlagosan mintegy 40%-kal alacsonyabb, mint a budapesti Lehel téri fogyasztói piacon mért árak (5. ábra).

Az ország legjelentősebb vidéki nagybani piacán, a Szegedi Nagybani Piacon az alma esetében az árrés a fővárosi helyzethez hasonlóan alakul, ugyanakkor jellemző eltérés, hogy a Szegedi Nagybani Piacon jobban szórnak a termelői árak a fővárosi helyzethez képest. A nagybani piacon a termelői árak az elmúlt év második felében nem emelkedtek olyan egyenletesen, ahogy az a fővárosban volt tapasztalható (6. ábra).

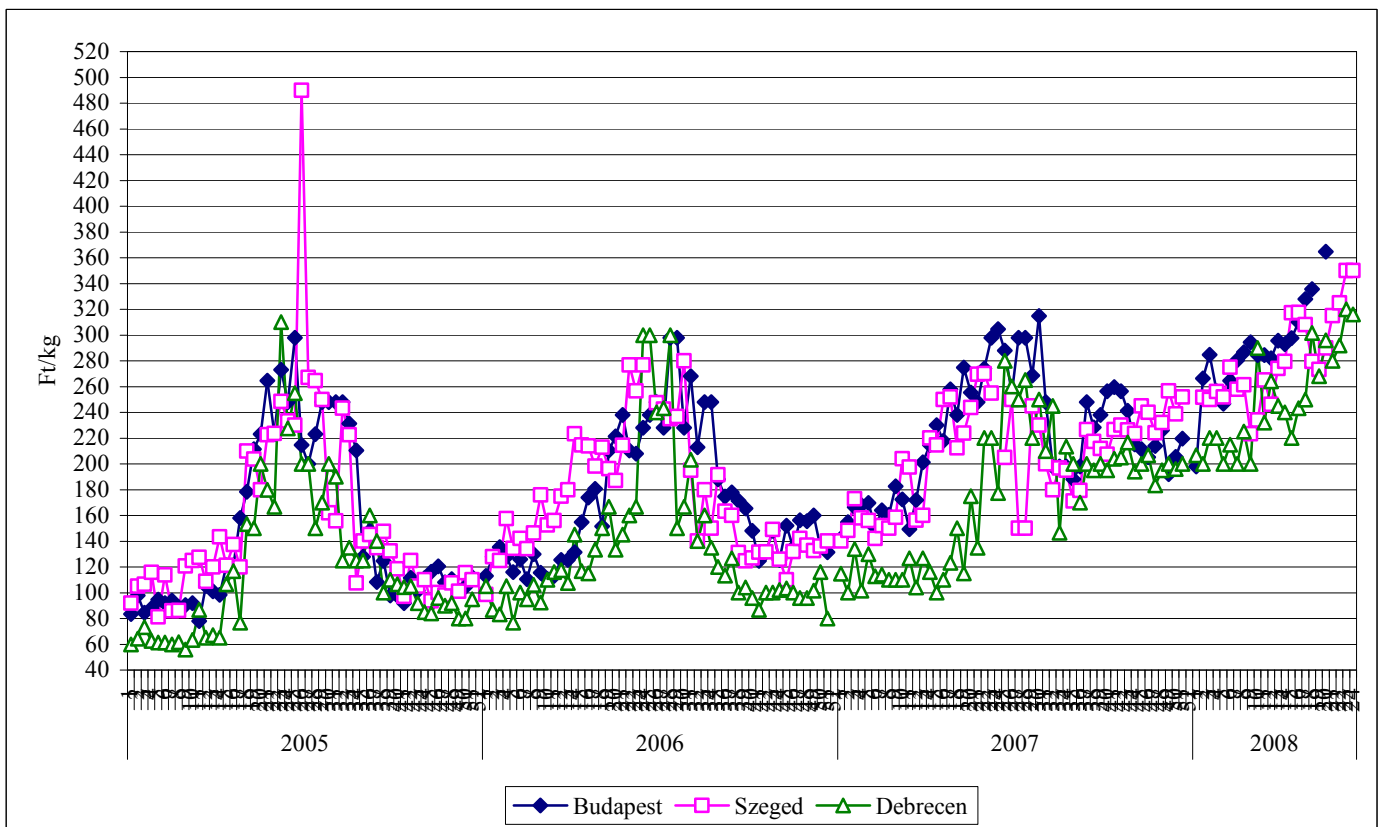
Debrecenben idén a belvárosban új, korszerű fogyasztói piac nyílt. Az üzletláncok vásárlóerő-elvonó hatása mellett jelenleg még nem kielégítő a piac forgalma; a termelők, a kereskedők így idén kénytelenek emelni áraikat. A zöldség-gyümölcs termékszála tekintetében mintegy 40-45%-os az árrés a nagybani és a fogyasztói piac árai között. A Debreceni Nagybani Piacon az alma termelői ára az elmúlt év eleje óta emelkedik. A termelői árak év közepén bekövetkező enyhe csökkenését követően a szegedi piacra jellemzőnél kisebb szórásértékekkel emelkedtek (7. ábra).

A belföldi alma termelői ára a fővárosi és a vidéki nagybani piacokon



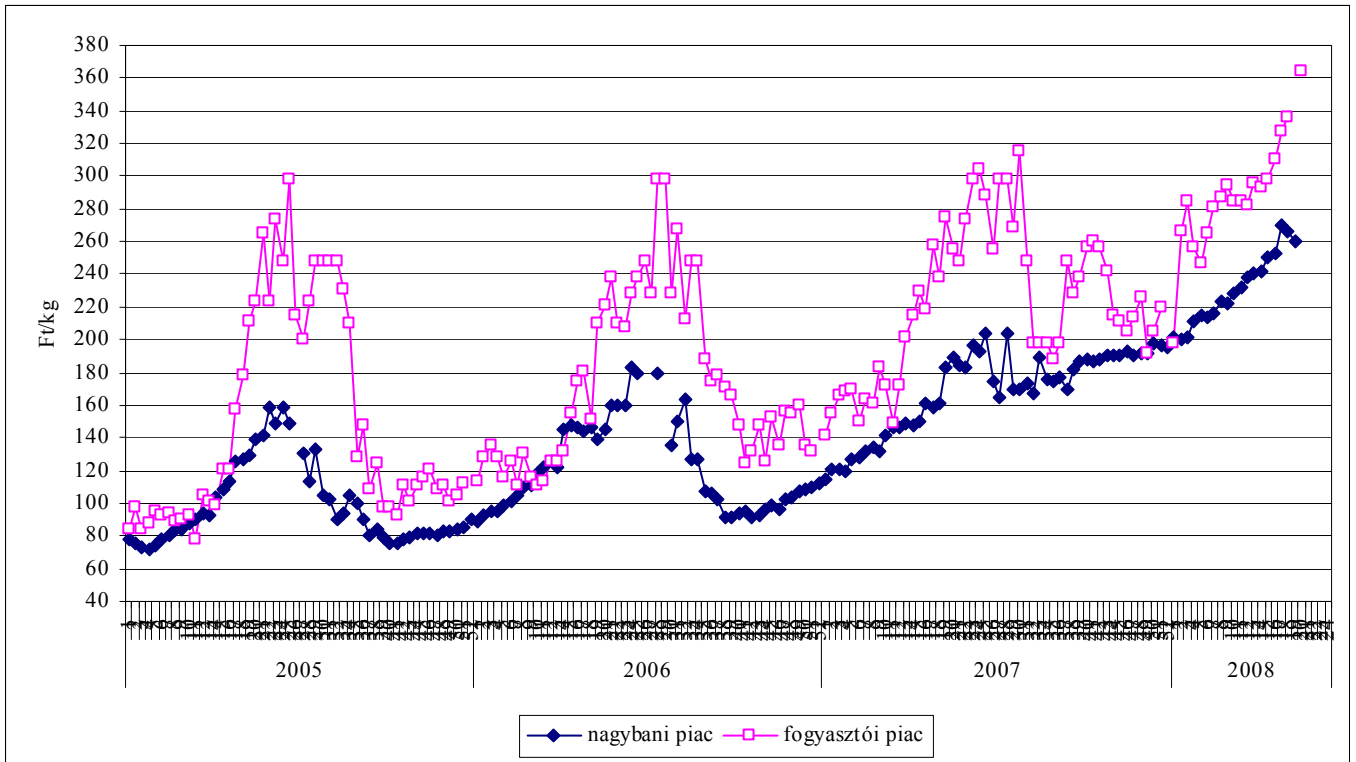
Forrás: AKI PÁIR

A belföldi alma termelői ára a fővárosi és a vidéki fogyasztói piacokon



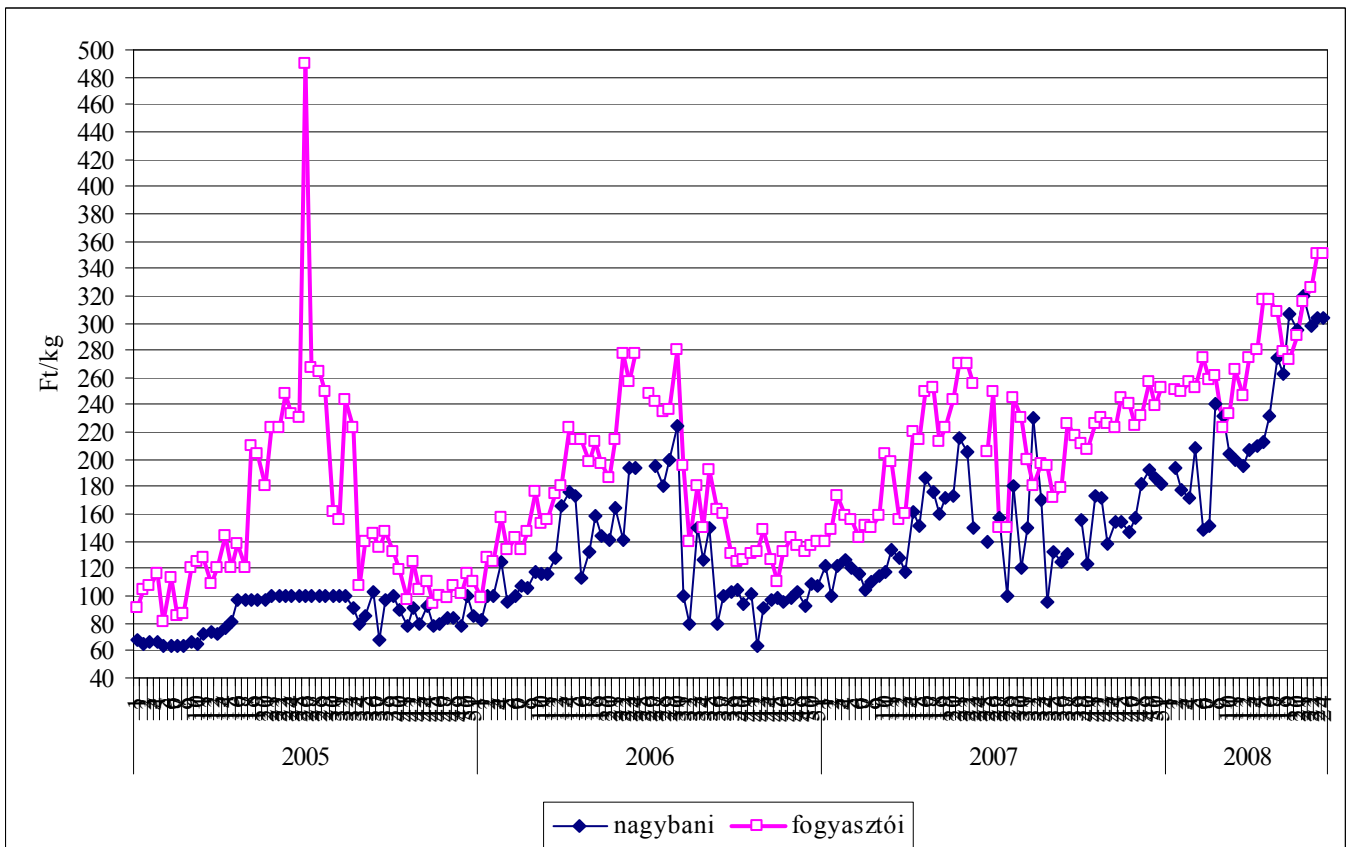
Forrás: AKI PÁIR

A belföldi alma termelői ára a Budapesti Nagybani Piacon és fogyasztói ára a Lehel téri piacon



Forrás: AKI PÁIR

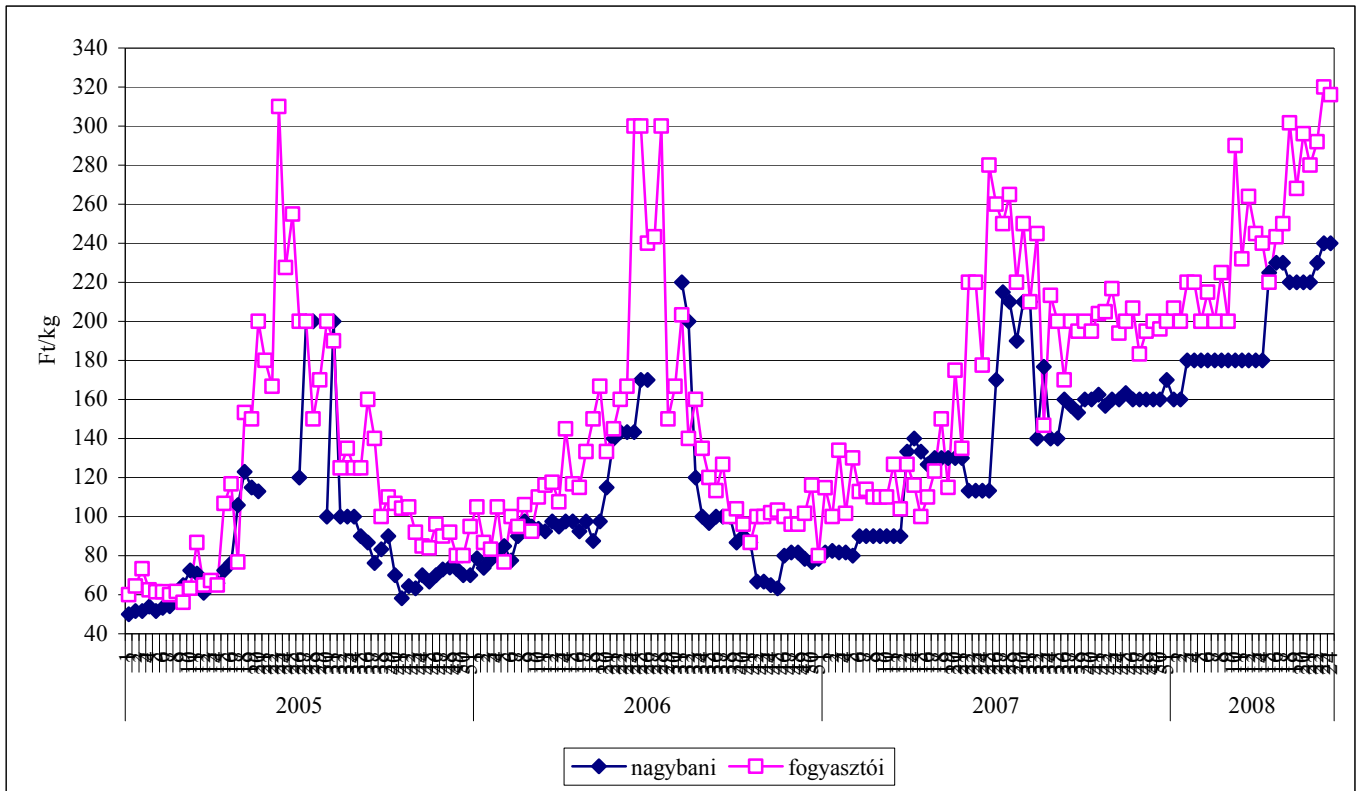
A belföldi alma termelői ára a Szegedi Nagybani Piacon és fogyasztói ára a Szegedi fogyasztói piacon



Forrás: AKI PÁIR

7. ábra

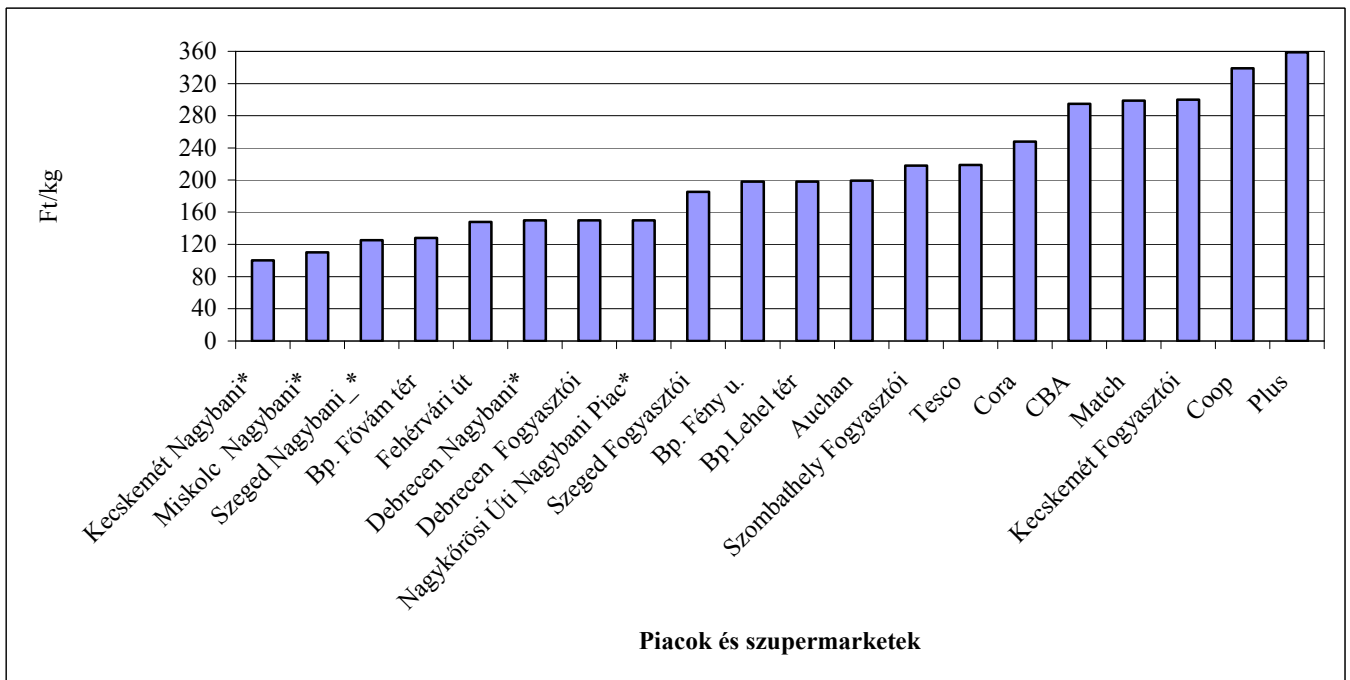
A belföldi alma termelői ára a Debreceni Nagybani piacon és fogyasztói ára a fogyasztói piacon



Forrás: AKI PÁIR

8. ábra

A belföldi termesztésű karfiol bruttó termelői* és fogyasztói ára (2008. 25. hét)



Forrás: AKI PÁIR

**I. osztályú, belföldi zöldség-és gyümölcs termékek leggyakoribb bruttó termelői ára
a Budapesti Nagybani Piacon**

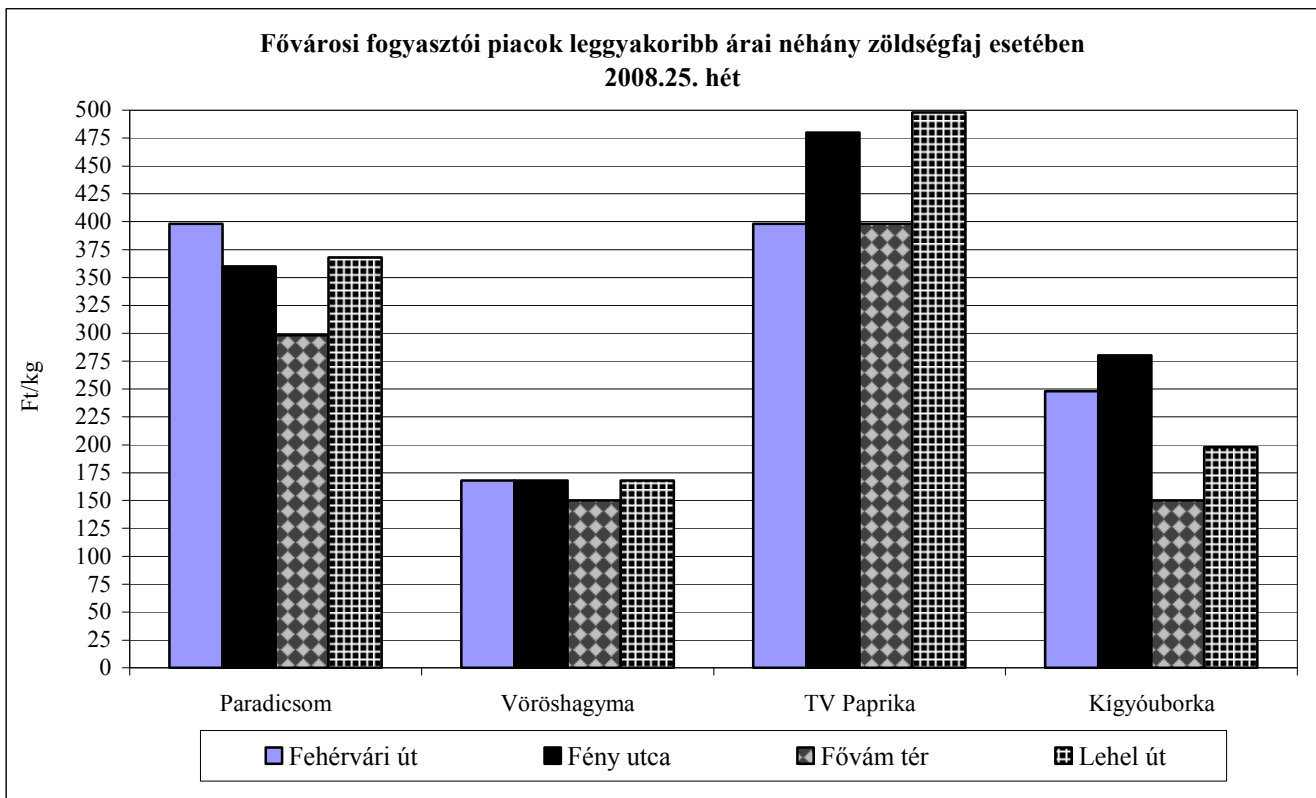
Faj	Fajta/Típus	Méret	Kiszerezés	2007. 25. hét	2008. 24. hét	2008. 25. hét	2008. 25. hét / 2007. 25. hét [%]	2008. 25. hét / 2008. 24. hét [%]
Burgonya	Condor	-	Ft/kg	-	65	77	-	118
	Desire	-	Ft/kg	-	54	60	-	112
	Új burgonya	-	Ft/kg	104	90	85	82	94
	Agria	-	Ft/kg	-	80	80	-	100
Paradicsom	gömb	40-47 mm	Ft/kg	180	260	210	117	81
		47-57 mm	Ft/kg	205	280	230	112	82
	fürtös	47 mm+	Ft/kg	235	320	255	109	80
		40-47 mm	Ft/kg	215	300	250	116	83
Paprika	TV édes p.	30-70 mm	Ft/kg	230	355	300	130	85
			Ft/db	-	25	35	-	140
		70 mm+	Ft/kg	285	425	390	137	92
			Ft/db	-	40	50	-	125
Uborka	Kígyó	350-400 gr	Ft/kg	-	-	180	-	-
		400-500 gr	Ft/kg	135	175	220	163	126
	Berakó(fürtös)	6-9 cm	Ft/kg	120	180	180	150	100
		9-14 cm	Ft/kg	100	150	145	145	97
Sárgadinnye	zöldhúsú	-	Ft/kg	-	-	270	-	-
	sárgahúsú	-	Ft/kg	220	300	265	120	88
Sárgarépa	-	-	Ft/kg	142	200	210	148	105
			Ft/csomó	100	120	120	120	100
Petrezselyem	-	-	Ft/kg	-	500	567	-	113
			Ft/csomó	170	200	210	124	105
Fejes káposzta	Fehér	-	Ft/kg	85	120	90	106	75
	Vörös	-	Ft/kg	120	135	130	108	96
Karfiol	karfiol	16 cm+	Ft/kg	120	150	155	129	103
Borsó	Zöldborsó	-	Ft/kg	300	290	300	100	103
Bab	Zöldbab	-	Ft/kg	300	500	425	142	85
Vöröshagyma	Barna héjú	40-70 mm	Ft/kg	106	93	90	85	97
		70 mm+	Ft/kg	112	100	95	85	95
	Lila héjú	40-70 mm	Ft/kg	150	-	150	100	-
			Ft/csomó	-	-	160	-	-
Cseresznye	Germersd.	17-20mm	Ft/kg	-	200	350	-	175
		20mm+	Ft/kg	400	300	450	113	150
	Van	17-20mm	Ft/kg	-	-	420	-	-
		20mm+	Ft/kg	250	-	450	180	-
Meggy	Érdi	17-20mm	Ft/kg	280	200	240	86	120
Kajszibarack	nem jelölt	30mm+	Ft/kg	425	575	495	116	86
Őszibarack	fehér húsú	51-61mm	Ft/kg	-	-	305	-	-
		61-67mm	Ft/kg	280	-	380	136	-
	sárga húsú	51-61mm	Ft/kg	-	505	265	-	52
		61-67mm	Ft/kg	240	-	360	150	-
Földieper	-	-	Ft/kg	-	640	735	-	115
Pirosribiszke	-	-	Ft/kg	435	655	505	116	77
Feketeribiszke	-	-	Ft/kg	465	1000	540	116	54
Köszméte	-	-	Ft/kg	400	417	420	105	101
Málna	-	-	Ft/kg	560	1250	1110	198	89

Forrás: AKI PÁIR

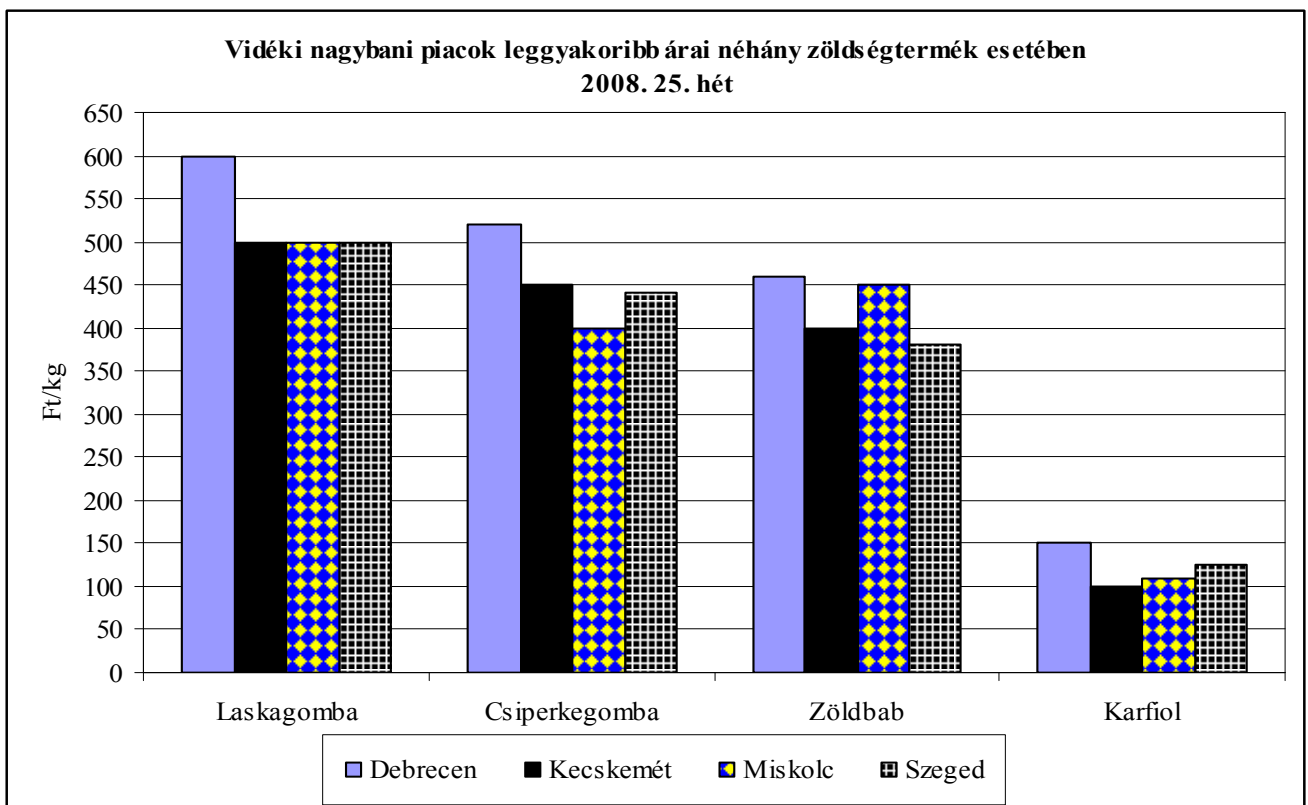
**Az Unióból és a harmadik országokból származó, I. osztályú zöldség-gyümölcs termékek
leggyakoribb bruttó ára a Budapesti Nagyban Piacon**

Faj	Fajta/ Típus	Méret	Szárm.hely	Kiszerezés	2007. 25. hét	2008. 24. hét	2008. 25. hét	2008. 25. hét / 2007. 25. hét [%]	2008. 25. hét / 2008. 24. hét [%]
Burgonya	nem jelölt	-	Hollandia	Ft/kg	110	78	-	-	-
Sárgadinnye	sárgahúsú	-	Olaszo.	Ft/kg	217	226	220	102	97
Görögdinnye	magvas-gömb- csíkos	-	Görögo.	Ft/kg	120	140	128	106	91
			Olaszo.	Ft/kg	-	140	-	-	-
			Töröko.	Ft/kg	-	130	120	-	92
	magvas-gömb- sötétz	-	Egyiptom	Ft/kg	-	132	110	-	83
Vöröshagyma	barna héjú	10-40 mm	Hollandia	Ft/kg	-	-	100	-	-
		40-70 mm	Hollandia	Ft/kg	138	94	-	-	-
	lila héjú	40-70 mm	Hollandia	Ft/kg	-	120	-	-	-
Alma	Granny S.	65mm+	Chile	Ft/db	60	72	69	115	96
			Olaszo.	Ft/kg	-	380	-	-	-
	Idared	65mm+	Ausztria	Ft/kg	-	280	300	-	107
			Olaszo.	Ft/kg	204	296	300	147	101
	Jonagold	65mm+	Ausztria	Ft/kg	-	278	300	-	108
	Jonagored	65mm+	Ausztria	Ft/kg	-	277	298	-	107
	Gala	55-65 mm	Ausztria	Ft/kg	-	290	320	-	110
	Starking	65mm+	Ausztria	Ft/kg	-	-	350	-	-
			Olaszo.	Ft/kg	250	380	360	144	95
	Golden	65mm+	Ausztria	Ft/kg	-	288	305	-	106
Olaszo.			Ft/kg	240	343	320	133	93	
Körte	Alex/Bosc K.	60-70mm	Chile	Ft/kg	-	-	350	-	-
	Pachams	60-75mm	Argentína	Ft/kg	-	380	360	-	95
Kajszibarack	nem jelölt	30mm+	Olaszo.	Ft/kg	430	568	450	105	79
Ószibarack	sárga húsú	51-61mm	Olaszo.	Ft/kg	203	462	414	204	90
Nektarin	nem jelölt	-	Olaszo.	Ft/kg	340	507	421	124	83
Csemegezőlő	fehér	-	Argentína	Ft/kg	-	660	-	-	-
			Chile	Ft/kg	693	-	580	84	-
			Dél-Afrikai Közt	Ft/kg	-	660	570	-	86
	piros	-	Chile	Ft/kg	724	-	570	79	-
			Olaszo.	Ft/kg	860	-	-	-	-
			Argentína	Ft/kg	240	516	515	215	100
Citrom	-	53-65mm	Dél-Afrikai Közt	Ft/kg	-	514	515	-	100
			Spanyolo.	Ft/kg	220	510	540	245	106
			Costa Rica	Ft/kg	217	228	222	102	98
Banán	-	-	Ecuador	Ft/kg	222	229	230	104	101
			Elefántcsontp.	Ft/kg	222	227	-	-	-
			Kolumbia	Ft/kg	222	229	232	104	101
			Kamerun	Ft/kg	217	217	233	107	107

Forrás: AKI PÁIR



Forrás: AKI PÁIR



Forrás: AKI PÁIR

Zöldség-gyümölcs árak néhány német nagybani piacon

Ft/kg, db

Termék	Származás	Méret	Kiszerezés	Hamburg		München		Berlin		Stuttgart	
				min	max	min	max	min	max	min	max
2008. 06. 16.											
Fejes káposzta	belföldi		100 kg	161	190	148	198	185	222	173	198
Fejes káposzta	belföldi	primőr	100 kg	124	161	161	210	173	210	124	173
Karalábé	belföldi		100 db	49	74	62	74	54	74	64	77
Karfiol	belföldi	rekesz	6 db	227	309	185	227	206	268	214	255
Sárgarépa	belföldi		100 kg	148	210	124	173	138	180	148	222
Brokkoli	belföldi		100 kg	272	346	420	470	309	432	420	494
Paradicsom	belga	57-67 mm+	6 kg	288	330	288	330	268	330	268	330
TV paprika	holland	70 mm+	100 kg	395	494	420	470	371	445	420	494
Zöldbab	olasz		100 kg	494	618	618	741	544	643	-	-
Zöldbab	belföldi		100 kg	989	1112	865	989	-	-	865	939
Fejes saláta	belföldi		12 db	62	93	82	103	72	93	91	103
Padlizsán	holland		100 kg	395	544	494	544	420	544	544	618
Kelkáposzta	belföldi		100 kg	148	185	173	198	173	210	156	198
Alma	belföldi	70-90mm	100 kg	178	198	222	247	173	210	222	237
Alma	belföldi	70-90 mm	100 kg	203	222	235	259	198	235	235	247
Alma	belföldi	70-80mm	100 kg	-	-	222	235	-	-	210	222
Körte	chilei		15 kg	280	297	247	280	247	280	247	280
Cukkini	belföldi	14-21 cm	100 kg	272	346	247	259	272	346	321	371
Cukkini	spanyol	14-21 cm	100 kg	-	-	222	272	222	297	-	-
Földieper	belföldi	25 mm+	100 kg	395	519	395	494	420	593	445	667
Fokhagyma	argentín		100 kg	-	-	704	741	643	741	-	-
Fokhagyma	kínai		100 kg	494	593	544	618	494	593	593	692
Banán	tengerentúli	karton	18 kg	261	275	316	330	261	288	288	330
Zöldborsó	belföldi		100 kg	544	692	667	692	544	643	593	692
Zöldborsó	olasz		100 kg	-	-	494	544	445	593	494	544
Újburgonya	ciprusi	"Nicola"	25 kg	-	-	198	208	188	208	188	198
Laskagomba	belföldi		1 kg	989	1236	1112	1359	989	1236	-	-
Laskagomba	lengyel		1 kg	865	1112	1038	1236	865	1112	989	1236
Csiperkegomba	belföldi		100 kg	544	989	692	741	494	989	643	741
Csiperkegomba	lengyel		100 kg	457	989	618	741	445	939	445	741
Cseresznye	olasz		100 kg	741	1112	494	618	741	1112	741	1359
Nektarin	spanyol	"A"	100 kg	581	680	420	544	568	667	494	816
Nektarin	olasz	"A"	100 kg	494	519	445	470	494	593	470	568
Cseresznye	török		100 kg	865	1174	741	1359	865	1236	1112	1236
Málna	spanyol		100 kg	2274	2471	2768	2966	2471	2817	2471	3361
Citrom	spanyol		15kg	544	568	478	560	461	560	461	560
Őszibarack	spanyol	sárgahúsú, "A"	100 kg	432	531	321	346	395	494	321	519
Őszibarack	francia	sárgahúsú, "A"	100 kg	581	717	544	667	544	692	-	-
Kajszibarack	olasz		100 kg	544	581	420	692	445	593	494	840
Kajszibarack	török		100 kg	346	371	420	544	346	494	494	544
Petrezselyemgyökér	belföldi		5 kg	321	445	297	346	297	445	346	395

Forrás: ZMP

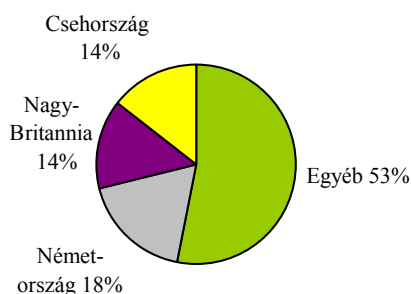
Magyarország külkereskedelme 2008 első negyedében

A bor hazai külkereskedelmének tendenciája 2008 első negyedében eltért a 2007-ben megfigyelttől a KSH közlése szerint. Az import mennyiségének növekedése az említett időszakban nem folytatódott, a behozatal mennyisége több mint 30%-kal esett vissza, értéke viszont jelentősen, több mint 11%-kal nőtt (1. táblázat). A behozatal mennyiségi csökkenésének oka elsősorban, hogy a megfigyelt időszakban a lédig asztali és minőségi vörösbor behozatala jelentősen csökkent az előző év azonos időszakához képest. Növekedés a palackos asztali és minőségi boroknál, illetve a lédig asztali fehérbornál látszik (178,4, 924,9%). Lényeges változás az előző évi tendenciához képest, hogy 2008 első három hónapjában a magasabb árfekvésű palackos borok behozatala növekedett, és az olcsóbb lédig kiszerezésűeké csökkent. Alapjában véve a drágább palackosok importjának növekvő aránya az összes behozatalban emelte a behozatal összes értékét (111%), annak ellenére, hogy az import mennyisége csökkent.

2008. első három hónapjában palackos borbehozatalunk 43%-a, vagyis csaknem fele Németországból érkezett hazánkba, volumenben kétszer annyi, mint egy évvel korábban. Másik két legnagyobb borbeszállítónk Olaszország és Franciaország. Az innen érkező borok mennyisége is megkétszereződött a tavalyi első negyedévhez képest. Mindhárom országból minőségi vörösborból érkezik legtöbb hazánkba.

Az import lédig borok túlnyomó része (97%) Olaszországból érkezett a vizsgált időszakban.

Magyarország palackos bor importja 2008 első negyedében



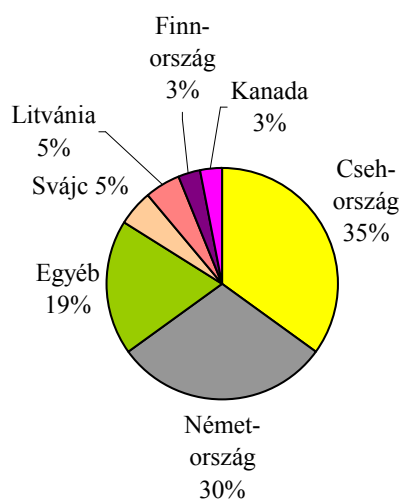
Forrás: KSH

Az összes borexportunk mennyisége és értéke az első negyedévben nőtt (106,9%, 115,9%), ami szintén változást jelent a 2007. évi összes export alakulásához képest. Az export tendenciájának javulása a lédig borok kivitelének növekedésével függ össze: elsősorban a lédig minőségi borok kivitele nőtt (271,6%), amelyen belül a lédig fehéré több mint négyszerese az előző év azonos időszakáénak (2. táblázat). Ugyanakkor a magasabb árfekvésű palackos borok kivitele alacsonyabb volt, mint a tavalyi év első negyedében, kivéve a fehér asztali borokét (109,6%).

A kivitel szerkezetében tehát az olcsóbb lédig borok aránya nőtt a vizsgált időszakban, ugyanakkor az exportbevétel mégis jobban emelkedett a mennyiségi változashoz képest, mert a lédig borokat az előző évhez képest drágábban tudtuk a külfiacokon értékesíteni.

Az idei első negyedévben, az előző év azonos időszakához hasonlóan nagyobb mennyiségben Németországba (18%), Nagy-Britanniába (14%), valamint Csehországba (14 %) exportáltunk bort. Kisebbségi mennyiségeket szállítottunk Kanadába, Litvániába, Olaszországba, Szlovákiába valamint egyéb országokba.

Magyarország lédig bor exportja 2008 első negyedében



Forrás: KSH

Magyarország borimportjának alakulása 2007 és 2008 első negyedében

Kiszerele s	Borfajta	Bor- kategória	Import értéke			Import mennyisége			
			2007. I-III.	2008. I-III.	2008. I-III./ 2007. I-III.	2007. I-III.	2008. I-III.	2008. I-III./ 2007. I-III.	
			milliárd Ft	milliárd Ft	%	ezer hl	ezer hl	%	
Palackos	Asztali	Fehér	0,04	0,11	283,6	0,96	3,54	368,3	
		Vörös	0,09	0,09	97,0	3,31	4,68	141,2	
		Összesen	0,09	0,20	216,1	4,27	8,22	192,3	
	Minőségi	Fehér	0,03	0,04	113,1	0,52	0,70	135,3	
		Vörös	0,09	0,10	122,4	2,19	3,54	161,7	
		Összesen	0,12	0,14	119,8	2,71	4,24	156,7	
	Asztali és minőségi összesen		0,21	0,34	162,3	6,98	12,46	178,4	
	Lédig	Asztali	Fehér	0,05	0,26	517,4	2,82	26,06	924,9
			Vörös	0,33	0,08	25,3	42,37	6,95	16,4
Összesen			0,38	0,35	92,0	45,19	33,01	73,0	
Minőségi		Fehér	0,00	0,00	0,0	0,00	0,00	0,0	
		Vörös	0,04	0,01	25,3	6,67	0,82	12,3	
		Összesen	0,04	0,01	25,3	6,67	0,82	12,3	
Asztali és minőségi összesen		0,42	0,36	85,1	51,86	33,83	65,2		
Palackos és lédig kiszerele s összesen			0,63	0,70	111,0	52,56	35,07	66,7	

Forrás: KS

Magyarország borexportjának alakulása 2007 és 2008 első negyedében

Kiszereelés	Borfajta	Bor- kategória	Export értéke			Export mennyisége		
			2007. I-III.	2008. I-III.	2008. I-III./ 2007. I-III.	2007. I-III.	2008. I-III.	2008. I-III./ 2007. I-III.
			milliárd Ft	milliárd Ft	%	ezer hl	ezer hl	%
Palackos	Asztali	Fehér	0,86	1,20	139,8	36,66	40,16	109,6
		Vörös	0,34	0,30	89,1	13,09	12,43	95,0
		Összesen	1,20	1,50	125,3	49,75	52,60	105,7
	Minőségi	Fehér	0,73	0,72	98,0	18,03	16,67	92,5
		Vörös	0,35	0,28	81,2	11,34	8,30	73,2
		Összesen	1,08	1,00	92,6	29,37	24,97	85,0
	Asztali és minőségi összesen		2,28	2,50	109,8	79,12	77,57	98,0
	Lédig	Asztali	Fehér	0,74	1,02	138,4	58,55	68,91
Vörös			0,27	0,21	78,4	15,69	9,34	59,5
Összesen			1,01	1,23	122,3	74,25	78,25	105,4
Minőségi		Fehér	0,04	0,15	330,3	2,92	12,79	438,7
		Vörös	0,02	0,01	33,4	1,98	0,50	25,2
		Összesen	0,07	0,15	227,2	4,89	13,29	271,6
Asztali és minőségi összesen		1,07	1,38	128,9	79,14	91,54	115,7	
Palackos és lédig kiszereelés összesen			3,35	3,88	115,9	158,26	169,11	106,9

Forrás: KSH