



## Zöldség – gyümölcs és bor



XII. évfolyam / 11. szám

2008. 06. 09.

22-23. hét

### Zöldség-gyümölcs piaci jelentés:

Néhány, hazai piacokért versenyző belföldi termesztésű, illetve más országokból származó termék piaci ára 2. old.

A szamóca piaci helyzete 3-4. old.

#### 3-4./ táblázat:

Nagykőrösi Úti Nagybani Piac árai 7-8. old.

#### 5./ táblázat:

Zöldség-gyümölcs árak néhány német nagybani piacon 10. old.

#### 1-9./ábra, 1-2./táblázat:

Piaci folyamatok elemzése

Készítette: Isépy Anett  
Szente-Orbán Csaba  
Varga Viktória

Fordítás: Keresztessyné Mohr Katalin

### Borpiaci jelentés:

#### 1-2./ táblázat

Belföldön termelt fehér borok értékesített mennyisége és értékesítési átlagára 11. old.

#### 3. táblázat

A belföldön termelt borok értékesítésének és értékesítési átlagárának változása 2008. első öt hónapjában 12. old.

#### 1-8./ ábra

Belföldön termelt fehér borok értékesített mennyisége és értékesítési átlagára 13-16. old.

Készítette: Ecsediné Wanek Zsuzsanna

### KIADÓ:

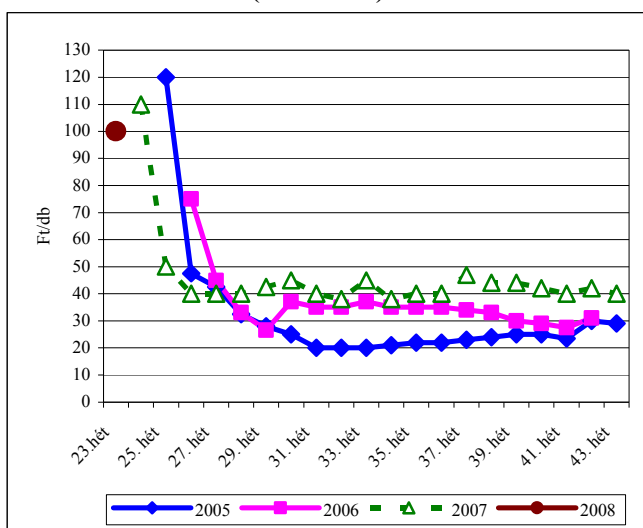
Agrárgazdasági Kutató Intézet  
Piac-árinformációs Szolgálat  
Magyarország H-1093  
Budapest, Zsil u. 3-5.  
Telefon: (00 36) 1-476-3285  
Fax: (00 36) 1-217-1812

## Néhány, a hazai piacokért versenyző belföldi termesztésű, illetve más országokból származó termék piaci ára

A belföldi termesztésű **zöldségfélék** 23. heti felhozatalában 100 Ft/db-os áron, a 2005-2007. évekhez képest egy héttel korábban megjelent a **csemegekukorica** (1. ábra).

1. ábra

A belföldi csemegekukorica ára a Budapesti Nagyban  
Piacon  
(2005-2008)



Forrás: AKI PÁIR

A hazai **zöldbab** termelői ára változatlanul 600 Ft/kg a megfigyelt két hétben is, ami a jelenlegi alacsony felhozatal következménye.

A szélesebb kínálat hatására közel 20%-kal lett alacsonyabb a hazai **karfiol** ára a 23. hétre. A külpiazi termék hiánya már a 20. héttől nem teremt versenyhelyzetet.

Kizárólag hazai áru és bőséges kínálat jellemzi a **töltenivaló paprika** felhozatalát. Mérettartománytól függően kilogrammos ára 400-500 Ft, darabos értékesítés során pedig 30-60 Ft. A **kaliforniai paprika** esetében a belföldi mellett külpiazi is kapható. A hazai 800 Ft/kg-os árnál mintegy 15%-kal alacsonyabb az import termék ára. A **hegyes, erős paprikát** darabonként 40 Ft-ért kínálják.

Az **újburgonya** 120 Ft/kg-os ára 20%-kal alacsonyabb a 2007. év 23. hetéhez

képest. Az elmúlt év ezen hetében már nem lehetett tárolási burgonyát vásárolni, jelenleg azonban a primőr termékkel együtt, még nagy mennyiségben kapható.

A **belföldi gyümölcsfélék** kínálatában a 22-23. héten jelent meg a **pirosribiszke** (1000 Ft/kg), és a **köszméte/egres** (350 Ft/kg), a **meggyből** és **cseresznyéből** (280-350 Ft/kg) pedig egyre bővebb a fajtaválaszték. Az elmúlt év 23. hetéhez képest az idén lényegesen szűkebb a cseresznyefajták jelenléte a Budapesti Nagyban Piacon (1. táblázat). A jelenlegi hazai gyümölcsválaszték döntő arányát azonban továbbra is a **földieper** adja.

1. táblázat

A belföldi cseresznye és meggy ára a Budapesti  
Nagyban Piacon (Ft/kg)

Faj	Fajta	Méret (mm)	2007. 23. hét	2008. 22. hét	2008. 23. hét	2008. 23. hét / 2007. 23. hét [%]	2008. 23. hét / 2008. 22. hét [%]
Cseresznye	Bigarreau	17-20	-	310	350	-	112,9
		20 feletti	-	390	450	-	115,4
	Germersdorfi.	17-20	350	-	-	-	-
		20 feletti	300	-	-	-	-
	Jaboulay	20 feletti	250	-	-	-	-
	Katalin	20 feletti	280	-	-	-	-
Van	17-20	240	-	-	-	-	
	20 feletti	250	-	-	-	-	
Meggy	Érdi	17-20	290	-	350	120,7	-
	Meteor	17-20	220	375	280	127,3	74,7

Forrás: AKI PÁIR

A belföldi **őszibarack**, **kajszibarack** és **nektarin** megjelenéséig olasz és spanyol termék szerepel a kínálatban.

**Szilvából** chilei és spanyol is kapható, 400-500 Ft/kg-os nagykereskedelmi áron.

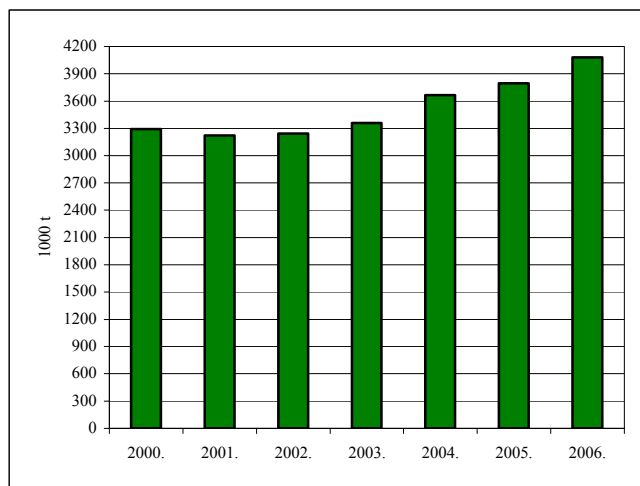
Továbbra is magas, 520-580 Ft/kg a **citrom** ára, a származási helyek tekintetében Spanyol-, Török-, és Olaszországot, illetve Argentínát kell említeni.

## A szamóca piaci helyzete

A világon a szamóca termésmennyisége az elmúlt éveket tekintve folyamatosan növekszik (2. ábra).

2. ábra

A világ szamóca termésmennyisége  
(2000-2006)



Forrás: FAO

A világ legnagyobb szamóca-termelő állama a világ összes termelésének 30%-át adó USA. Az EU-27 és az USA együtt közel 60%-át adja az összes szamóca-termésnek. Az EU-27 legjelentősebb termelői a primőr eper 90%-át exportáló Spanyolország, valamint Lengyelország. Spanyolországban az előző évhez képest enyhén csökkent a szamóca termésmennyisége. A szamóca-termelő nagyhatalomnak számító Spanyolországban idei évben a szakértők 300 ezer tonna körüli termésmennyiséggel számolnak. Lengyelországban évente 180-200 ezer tonna szamóca terem, amelynek legnagyobb felvevő piaca Hollandia. Franciaországban idén csökkent a szamóca-termelés, a hűvös időjárás miatt a szezon később indult megszokottnál. A francia termék mellett a marokkói és a spanyol áru színesítette a kínálatot.

Olaszországban a termelés növekedése ellenére az import mennyisége továbbra is meghaladja az exportét.

Németországban a szamóca termésmennyisége 5%-kal nőtt az előző évhez

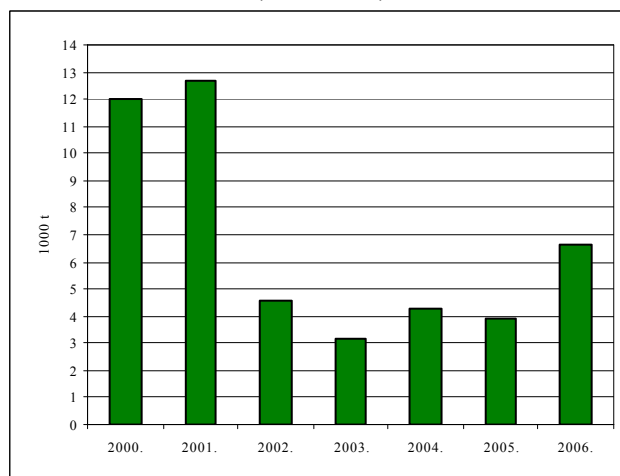
képest. Ausztriában a szamóca önellátási foka 46%-os, ezért jelentős mennyiségű import érkezik az országba.

Az EU irányába a marokkói import mellett növekszik az egyiptomi, ahol a szezon már novemberben kezdődik.

A 6,6 ezer tonna szamóca-termés Magyarországon 2006-ban 0,7%-át tette ki az összes hazai gyümölcs-termésnek. A termés az elmúlt években, a 2002. évi jelentős visszaesést követően, összességében növekszik (3. ábra). A növekedő tendenciához hozzájárult az is, hogy idén a belföldi szamóca-termelésének ösztönzésére a feldolgozóipari szerződéssel rendelkező termelők támogatásra nyújthatnak be igényt.

3. ábra

A szamóca termésmennyisége Magyarországon  
(2000-2006)



Forrás: KSH

Magyarországon idén a belföldi szamóca a tavalyinál is korábban, már a 15. héten megjelent a Budapest Nagyban Piac kínálatában (4. ábra). A szokatlanul korai megjelenés következményeként a hazai termék az elmúlt évekhez képest lényegesen magasabb termelői áron lépett piacra, a külpiazi szamócánál háromszor magasabb áron (5. ábra). Így a termelők számára kedvezően kezdődött az idei szamóca-szezon.

A szezon előrehaladtával bővült a belföldi felhozatal és a magyar termék ára

követte a nagyságrendekkel olcsóbb külpiazi termékek árát. Emellett a hajtattott termesztésmódú gyümölcsök mellett a szabadföldi belföldi gyümölcs is megjelent, ami szintén az árak csökkenéséhez vezetett. A belföldi termék felfutásával a spanyol külpiazi termék visszaszorult a Budapesti Nagyban Piac kínálatában és a további hetekben a görög, az olasz, és a török termékek versenyeztek a magyar termékekkel. A 23. héten azonban minden import számóca eltűnt a Budapesti Nagyban Piac kínálatából.

Az árak csökkenését eredményezte az is, hogy a kereskedők egy része a magyar számócát az olcsóbb külföldi gyümölcscsel keverte, és azt magyar áruként olcsóbban kínálta. Ebből viszont az látszik, hogy az utóbbi egy-két évben a hazai fogyasztók tudatosabban keresik a magyar termékeket. Már nemcsak az ár és a minőség a fontos, de figyelnek a származási helyre is.

Az elmúlt év azonos heteinek (16-23. hét) termelői árait vizsgálva megállapítható, hogy Magyarországon a számóca ára 2008-ban 50%-kal nőtt az elmúlt évhez képest. Spanyolországban szintén jelentős 50%-os áremelkedés történt, míg Olaszországban az árak nem változtak a megelőző év azonos hetéhez képest.

A hazai áremelkedésből kevesebb termés mennyiségre következtethetnénk, azonban idén a magasabb termelői árszint oka inkább a korai megjelenés, illetve a hajtattott termékek nagyobb költségigénye. Az utóbbi hetekben a számóca termelői ára tovább csökkent. Egyes vélemények szerint, ha a számóca termelői ára 250 Ft/kg alá esik, akkor a termelőknek nem érdemes leszedniük a termést, mert csak a szedési költség 120-140 Ft/kg körül alakul.

Magyarországon a számóca külkereskedelmi egyenlege negatív (2. táblázat).

2. táblázat

A földieper külkereskedelmi egyenlege			
Év	Termés- mennyiség	Behozatal	Kivitel
	tonna		
2003	3 205	1 408	106
2004	4 261	2 070	113
2005	3 925	3 332	45
2006	6 605	3 273	93
2007	*4 616	1 824	-
2008	..	..	..

Forrás: KSH

\* Előzetes KSH adat.

A belföldi termés mennyiséggel még közel azonos volt az import 2005-ben, az elmúlt évben azonban a beszállított mennyiség jelentősen, mintegy 50%-kal csökkent. Az elmúlt öt év átlagában a legjelentősebb földieper beszállítóink Spanyolország és Franciaország. Idén a Budapesti Nagyban Piacon elsősorban a spanyol számóca jelent meg, továbbá a görög és az olasz termék. A harmadik országok termékei nem jellemzőek Magyarországon. Idén a szakhatóság élelmiszer-biztonsági kifogások alapján több mint 5 tonna egyiptomi számóca magyarországi behozatalát tiltotta meg.

A magyarországi termésnek kis hányada kerül külpiaconra, főként Németországba és a balti államokba.

Összességében a szakértői vélemények szerint 2008. évben valószínűsíthetően mintegy 25-30%-kal több számóca terem, mint az elmúlt évben.

#### Bibliográfia:

Eva Würtenberger: Italien – Erdbeersektor im Wandel. ZMP-Marktblick Obst & Gemüse 2008 12. szám

Eva Würtenberger: Frankreich – erdbeerenanbau schrumpft weiter. ZMP Marktblick Obst & Gemüse 17. szám

Eva Würtenberger: NI: Höhere Ausgäben für Erdbeere 2008 május 26

Spanien: Erdbeerkaempagne von Huelva bei 90%

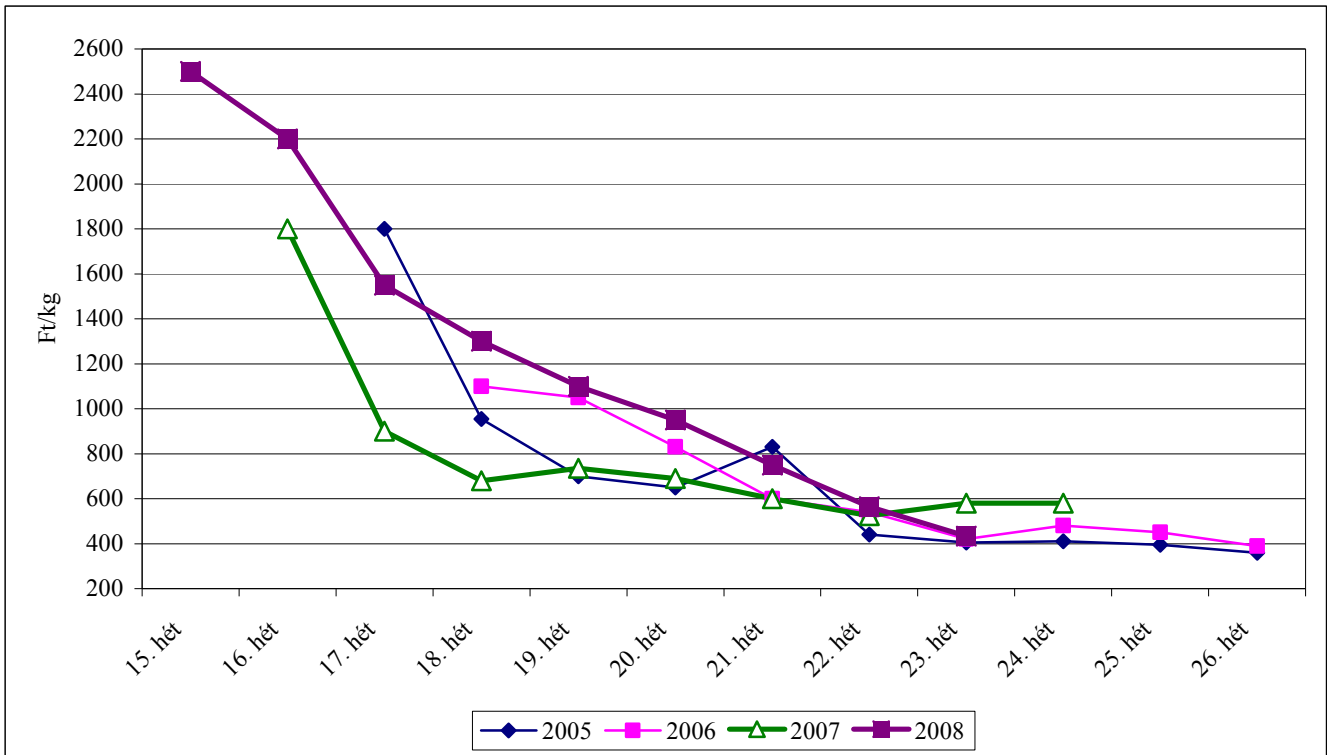
[www.fruchtportal.de](http://www.fruchtportal.de) 2008.június 2.

Iren gaben 46 millió euro für Beeren aus [www.fruchtportal.de](http://www.fruchtportal.de)

Eva Würtenberger: Ägypten – Erdbeerenanbau im Wandel. ZMP Marktblick Obst&Gemüse 2008 1. sz.

4. ábra

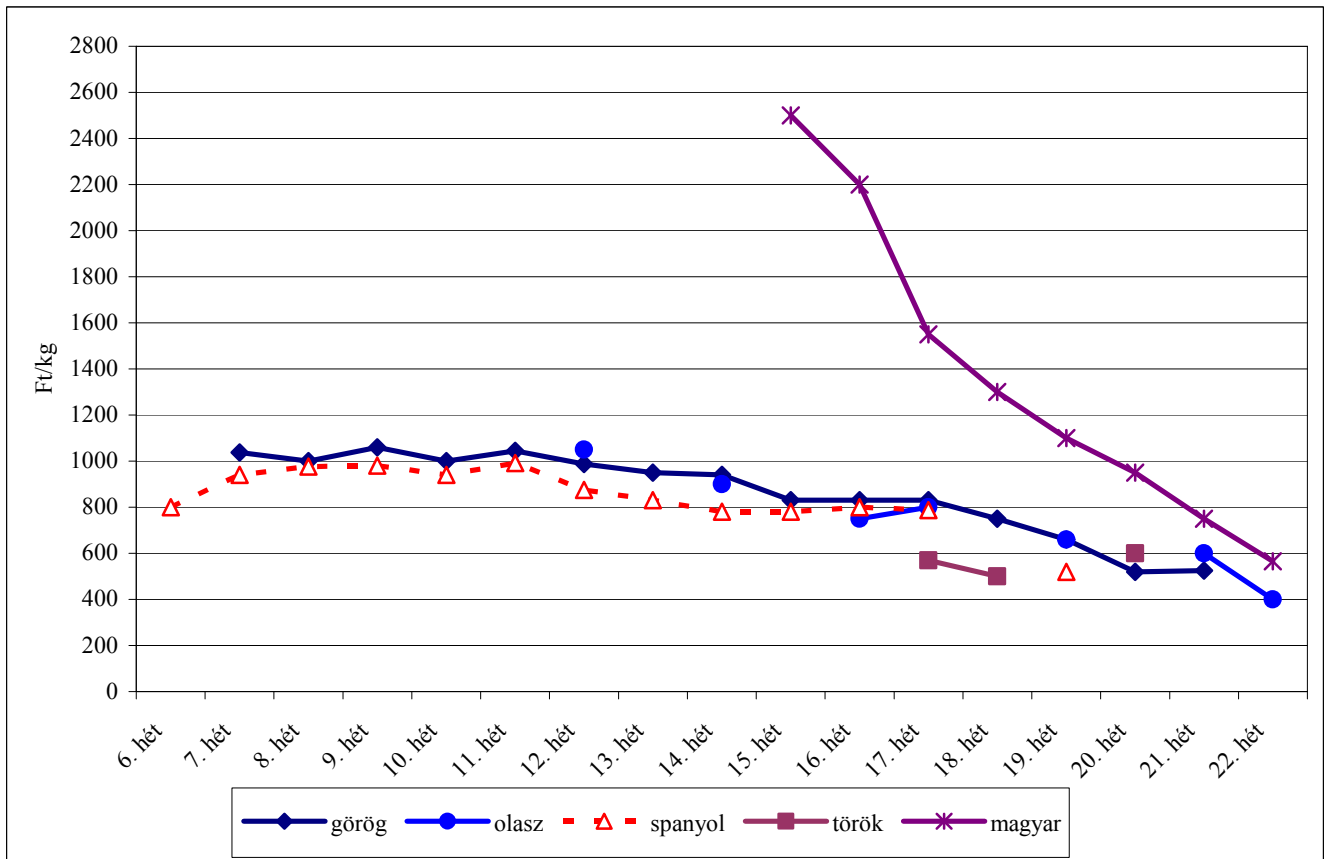
A belföldi földieper ára a Budapesti Nagyban Piacon (2005-2008)



Forrás: AKI PÁIR

5. ábra

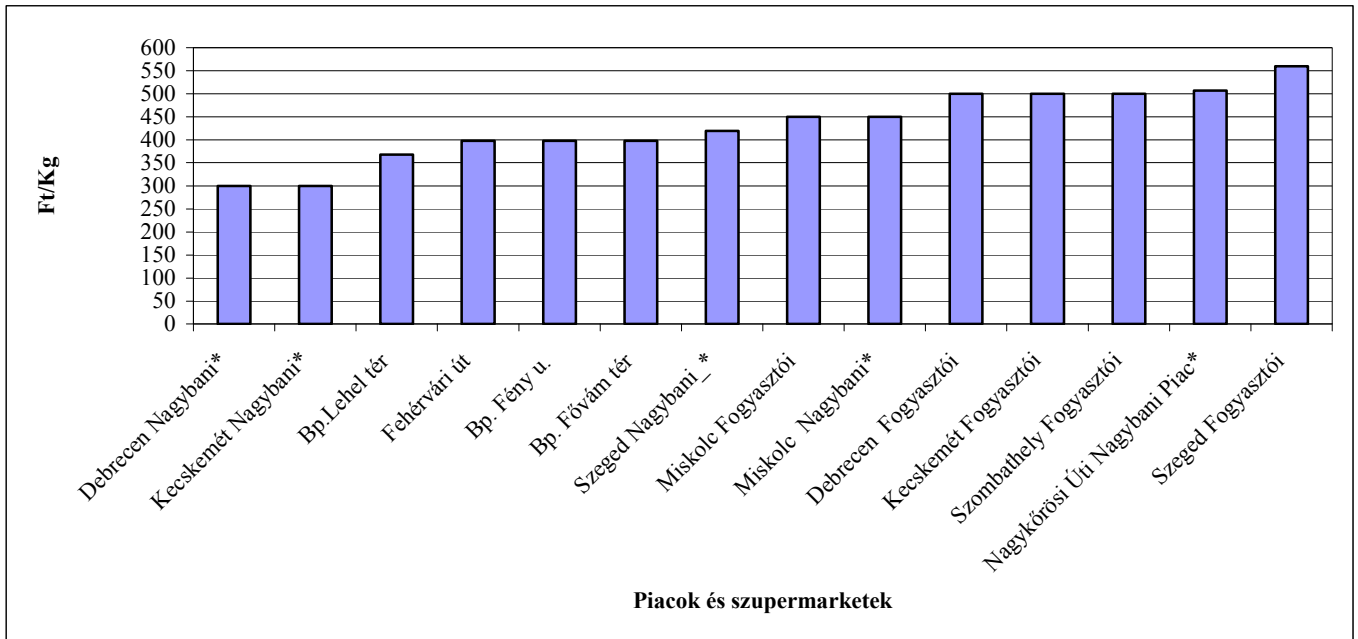
A belföldi és a külpiaci földieper ára a Budapesti Nagyban Piacon (2008)



Forrás: AKI PÁIR

6. ábra

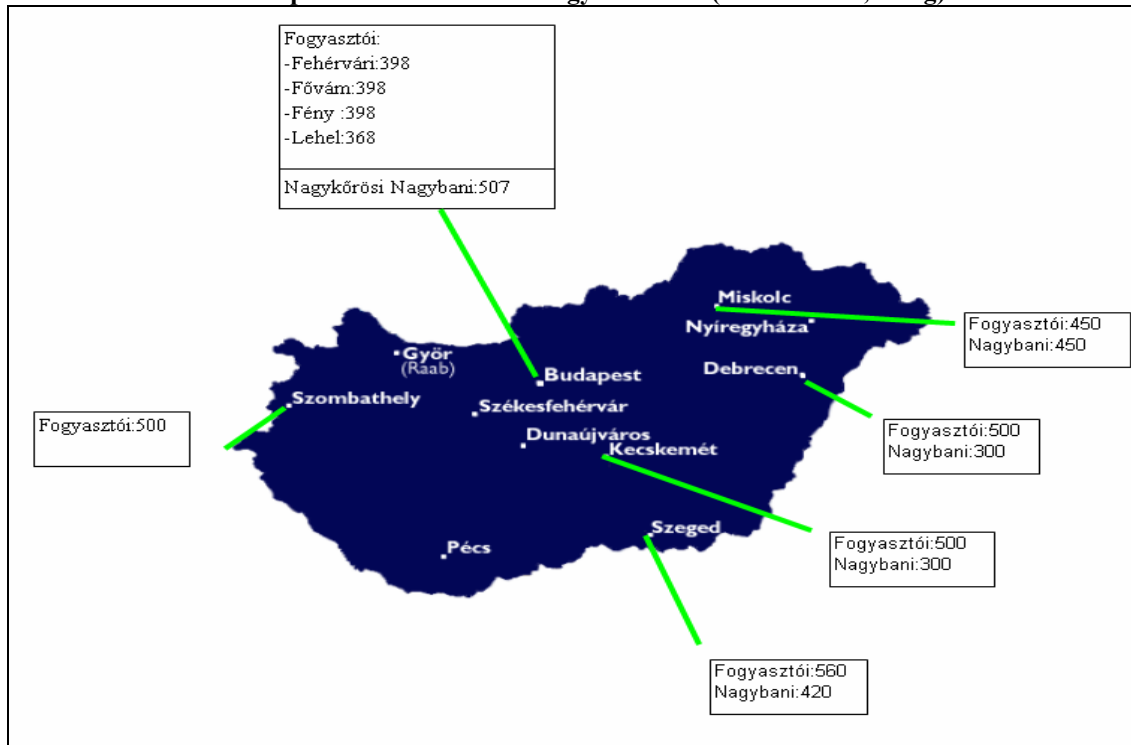
A földieper bruttó termelői\* és fogyasztói ára (2008. 23. hét)



Forrás: AKI PÁIR

7. ábra

A földieper bruttó termelői és fogyasztói ára (2008. 23. hét, Ft/kg)



Forrás: AKI PÁIR

**I. osztályú, belföldi zöldség-és gyümölcs termékek leggyakoribb bruttó termelői ára  
a Budapesti Nagyban Piacon**

Faj	Fajta/ Típus	Méret	Kiszerezés	2007. 23. hét	2008. 22. hét	2008. 23. hét	2008. 23. hét / 2007. 23. hét [%]	2008. 23. hét / 2008. 22. hét [%]
Burgonya	Condor	-	Ft/kg	-	57	54	-	94,7
	Új burgonya	-	Ft/kg	150	120	120	80,0	100,0
	Agria	-	Ft/kg	-	65	55	-	84,6
Paradicsom	Gömb	40-47 mm	Ft/kg	190	255	280	147,4	109,8
		47-57 mm	Ft/kg	200	290	300	150,0	103,5
	Fürtös	47 mm+	Ft/kg	235	325	325	138,3	100,0
		40-47 mm	Ft/kg	220	300	300	136,4	100,0
	Koktél	15 mm+	Ft/kg	775	800	800	103,2	100,0
Paprika	TV édes p.	30-70 mm	Ft/kg	370	400	390	105,4	97,5
			Ft/db	40	35	30	75,0	85,7
		70 mm+	Ft/kg	500	500	470	94,0	94,0
			Ft/db	60	60	50	83,3	83,3
Padlizsán	-	70mm+	Ft/kg	470	600	540	114,9	90,0
Sárgarépa	-	-	Ft/kg	160	200	200	125,0	100,0
			Ft/csomó	110	120	120	109,1	100,0
Petrezselyem	-	-	Ft/kg	265	500	500	188,7	100,0
			Ft/csomó	180	210	225	125,0	107,1
Fejes saláta	-	-	Ft/db	71	67	67	94,4	100,0
Fejes káposzta	Fehér	-	Ft/kg	60	137	105	175,0	76,8
	Vörös	-	Ft/kg	210	170	150	71,4	88,2
Borsó	Zöldborsó	-	Ft/kg	250	225	200	80,0	88,9
Bab	Zöldbab	-	Ft/kg	500	600	550	110,0	91,7
Vöröshagyma	Barna héjú	40-70 mm	Ft/kg	117	102	100	85,5	98,5
		70 mm+	Ft/kg	125	109	104	82,8	95,4
	Lila héjú	40-70 mm	Ft/kg	155	140	140	90,3	100,0
	Főzőhagyma	-	Ft/csomó	140	130	120	85,7	92,3
	Zöldhagyma	-	Ft/csomó	80	60	70	87,5	116,7
Fokhagyma	Fokhagyma	30-45 mm	Ft/db	-	100	-	-	-
		45 mm+	Ft/kg	550	700	600	109,1	85,7
			Ft/db	60	100	90	150,0	90,0
Csem. kukorica	-	-	Ft/db	-	-	100	-	-
Cseresznye	Bigarreau	17-20mm		-	310	325	-	104,8
		20mm+		-	390	400	-	102,6
	Germersd.	17-20mm		350	-	-	-	-
		20mm+		300	-	450	150,0	-
Meggy	Érdi	17-20mm		290	-	375	129,3	-
	Meteor	17-20mm		220	375	300	136,4	80,0
Földieper	-	-		580	565	507	87,3	89,7
Pirosribiszke	-	-		630	-	900	142,9	-
Feketeribiszke	-	-		660	-	-	-	-
Köszméte	-	-		400	-	367	91,7	-
Málna	-	-		1130	-	1200	106,2	-

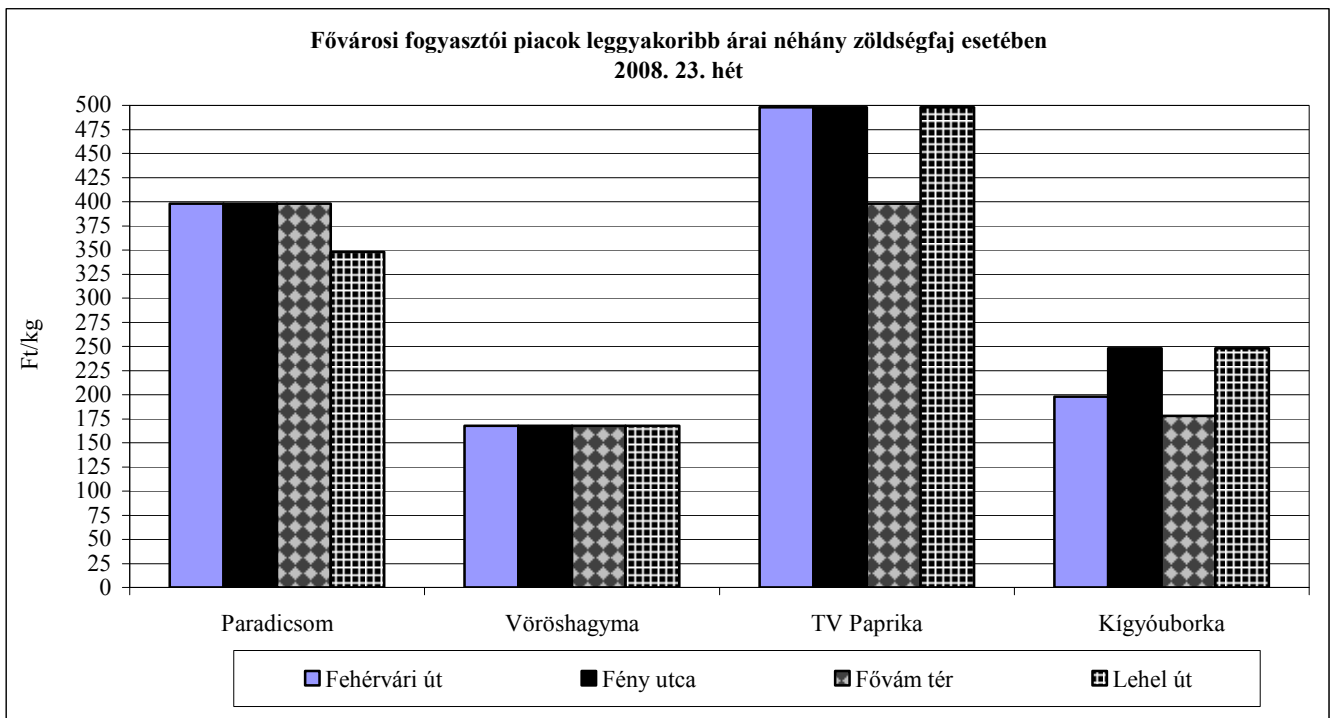
Forrás: AKI PÁIR

**Az Unióból és a harmadik országokból származó, I. osztályú zöldség-gyümölcs termékek leggyakoribb bruttó ára a Budapesti Nagyban Piacon**

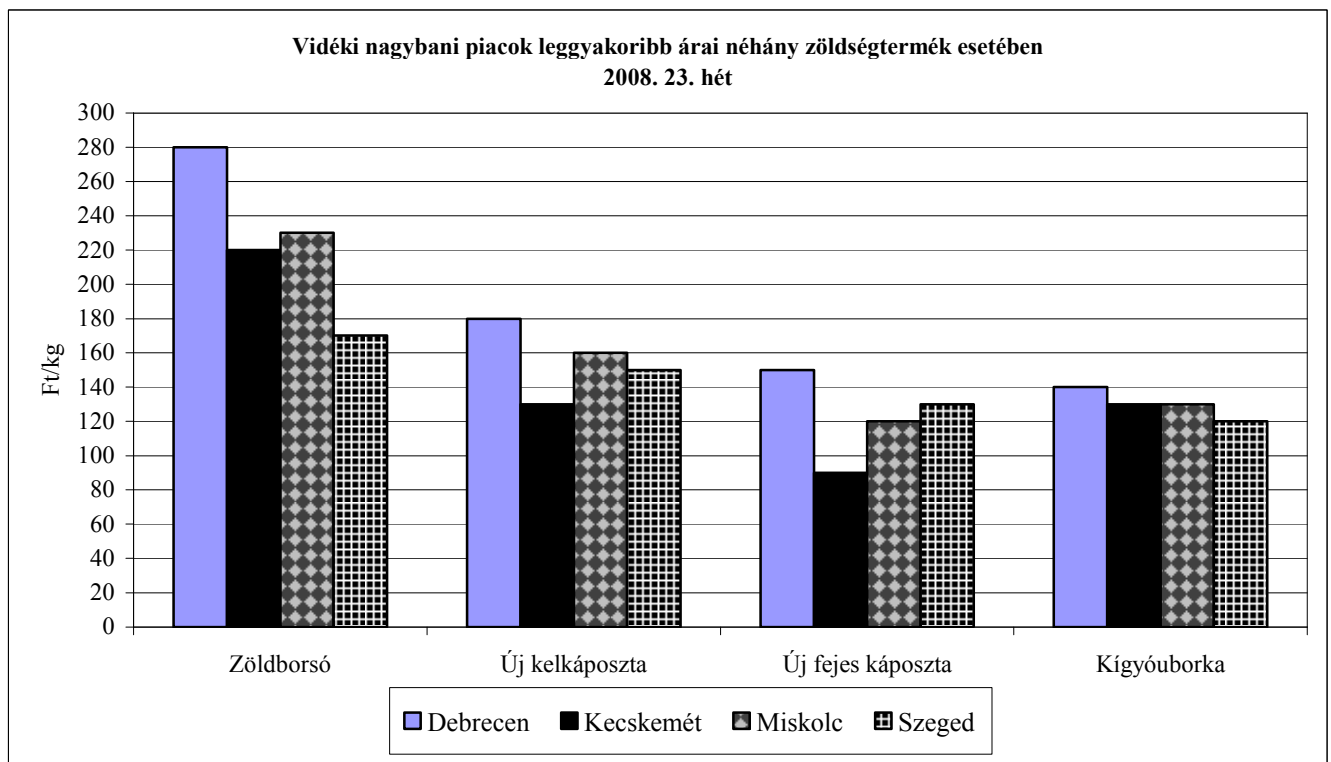
Faj	Fajta/ Típus	Méret	Szárm. hely	Kiszere- lés	2007. 23. hét	2008. 22. hét	2008. 23. hét	2008. 23. hét / 2007. 23. hét [%]	2008. 23. hét / 2008. 22. hét [%]
Burgonya	nem jelölt	-	Belgium	Ft/kg	120	-	-	-	-
			Franciao.	Ft/kg	-	76	78	-	102,6
			Hollandia	Ft/kg	120	81	80	66,7	98,5
Paprika	Kaliforniai p.	70 mm+	Hollandia	Ft/kg	-	752	675	-	89,8
Sárgadinnye	sárgahúsú	-	Olaszo.	Ft/kg	280	364	260	92,9	71,4
Görögdinnye	Magvas-Gömb- csíkos	-	Görögo.	Ft/kg	136	208	175	128,7	84,1
			Irán	Ft/kg	-	170	-	-	-
			Olaszo.	Ft/kg	-	194	-	-	-
			Töröko.	Ft/kg	-	170	155	-	91,2
	Magvas-Gömb- sötétz	-	Egyiptom	Ft/kg	-	180	-	-	-
			Jordánia	Ft/kg	-	180	160	-	88,9
			Spanyolo.	Ft/kg	-	200	150	-	75,0
Magvas-Hosszú- csíkos	-	Görögo.	Ft/kg	156	-	-	-	-	
Sárgarépa	-	-	Belgium	Ft/kg	94	200	195	207,5	97,5
			Hollandia	Ft/kg	-	180	178	-	98,6
Fejes káposzta	Fehér	-	Hollandia	Ft/kg	106	200	200	189,4	100,0
	Vörös	-	Hollandia	Ft/kg	-	156	-	-	-
Vöröshagyma	Barna héjú	40-70 mm	Hollandia	Ft/kg	140	110	100	71,4	90,9
			Töröko.	Ft/kg	150	-	100	66,7	-
		70 mm+	Hollandia	Ft/kg	-	100	-	-	-
			Töröko.	Ft/kg	-	124	-	-	-
	Lila héjú	40-70 mm	Hollandia	Ft/kg	-	114	118	-	103,1
Alma	Granny S.	65mm+	Ausztria	Ft/kg	-	-	360	-	-
			Chile	Ft/db	57	72	73	128,1	101,4
			Olaszo.	Ft/kg	-	392	380	-	96,9
	Idared	65mm+	Ausztria	Ft/kg	-	270	276	-	102,3
			Olaszo.	Ft/kg	200	283	290	145,0	102,5
	Jonagold	65mm+	Ausztria	Ft/kg	-	280	280	-	100,0
			Ausztria	Ft/kg	-	280	273	-	97,3
	Jonagored	65mm+	Olaszo.	Ft/kg	-	-	300	-	-
			Ausztria	Ft/kg	-	270	270	-	100,0
	Gala	55-65 mm	Olaszo.	Ft/kg	-	280	-	-	-
Ausztria			Ft/kg	-	270	270	-	100,0	
Szilva	Ringló	28mm-ig	Spanyolo.	Ft/kg	-	-	500	-	-
	Japán típusú	28-35mm	Chile	Ft/kg	-	-	400	-	-
Kajszibarack	nem jelölt	30mm+	Olaszo.	Ft/kg	431	614	550	127,5	89,6
			Töröko.	Ft/kg	-	-	300	-	-
Őszibarack	sárga húsú	51-61mm	Olaszo.	Ft/kg	-	508	420	-	82,7
			Spanyolo.	Ft/kg	350	480	517	147,6	107,6
		61-67mm	Olaszo.	Ft/kg	-	590	-	-	-
			Spanyolo.	Ft/kg	350	-	-	-	-
Nektarin	nem jelölt	-	Olaszo.	Ft/kg	633	609	498	78,6	81,7
			Spanyolo.	Ft/kg	450	540	650	144,4	120,4
Földieper	-	-	Olaszo.	Ft/kg	-	400	-	-	-

Forrás: AKI PÁIR





Forrás: AKI PÁIR



Forrás: AKI PÁIR

## Zöldség-gyümölcs árak néhány német nagybani piacon

Ft/kg, db

Termék	Származás	Méret	Kiszereelés	Hamburg		München		Berlin		Stuttgart	
				min	max	min	max	min	max	min	max
				2008. 06. 02.							
Fejes káposzta	belföldi		100 kg	181	210	169	205	169	205	169	217
Fejes káposzta	belföldi	primór	100 kg	157	193	181	229	205	242	145	217
Karalábé	belföldi		100 db	48	72	63	92	72	92	60	80
Karfiol	belföldi	rekesz	6 db	201	262	221	262	201	262	205	250
Sárgarépa	belföldi		100 kg	145	181	97	169	121	162	157	205
Kínai kel	spanyol		100 kg	121	157	145	169	157	193	121	145
Brokkoli	spanyol		100 kg	266	314	290	338	266	362	-	-
Paradicsom	holland	47-57 mm+	6 kg	262	322	-	-	242	302	278	302
TV paprika	holland	70 mm+	100 kg	338	459	386	435	386	483	396	444
Zöldbab	olasz		100 kg	483	604	580	676	531	628	604	628
Zöldbab	afrikai		100 kg	483	580	580	676	483	580	556	664
Padlizsán	török		100 kg	314	362	290	362	290	362	-	-
Padlizsán	holland		100 kg	314	386	338	411	338	411	348	386
Kelkáposzta	olasz		100 kg	181	229	193	217	193	229	-	-
Alma	belföldi	70-90mm	100 kg	174	193	217	229	169	205	217	232
Alma	belföldi	70-90 mm	100 kg	198	217	229	242	193	229	217	232
Körte	chilei		15 kg	242	258	242	274	225	258	242	274
Cukkini	olasz	14-21 cm	100 kg	290	338	242	290	217	290	242	290
Cukkini	spanyol	14-21 cm	100 kg	290	338	242	290	217	290	193	290
Földieper	belföldi	25 mm+	100 kg	435	580	386	531	435	628	473	628
Fokhagyma	argentín		100 kg	-	-	676	773	676	773	676	725
Fokhagyma	kínai		100 kg	483	580	483	604	483	580	580	676
Zöldborsó	belföldi		100 kg	604	845	664	725	821	918	628	725
Vöröskáposzta	belföldi		100 kg	133	157	145	169	133	169	169	193
Újburgonya	ciprusi	"Nicola"	25 kg	-	-	193	203	198	213	188	203
Laskagomba	belföldi		1 kg	966	1208	1087	1208	966	1159	-	-
Laskagomba	lengyel		1 kg	845	1087	966	1208	821	1015	966	1208
Csiperkegomba	belföldi		100 kg	531	966	652	725	483	966	628	725
Csiperkegomba	lengyel		100 kg	447	966	604	701	435	918	435	725
Cseresznye	olasz		100 kg	966	1329	604	845	966	1329	725	1449
Nektarin	spanyol	"A"	100 kg	519	544	338	435	483	604	483	797
Nektarin	spanyol	"B"	100 kg	435	519	266	338	386	507	435	628
Cseresznye	francia		100 kg	-	-	1087	1329	1087	1449	1329	1377
Málna	spanyol		100 kg	2899	3672	1739	1932	2802	3575	1643	2899
Citrom	spanyol		15kg	531	548	467	531	459	515	483	548
Őszibarack	spanyol	sárgahúsú, "A"	100 kg	507	544	242	435	411	531	278	604
Őszibarack	olasz		100 kg	519	544	338	362	362	483	314	411
Kajsziabarack	olasz		100 kg	459	604	411	531	483	628	483	701
Kajsziabarack	török		100 kg	-	-	435	531	-	-	483	507
Petrezselyemgyökér	belföldi		5 kg	314	435	290	362	338	435	324	386

Forrás: ZMP

## BORPIACI INFORMÁCIÓK

1. táblázat

### Belföldön termelt fehérborok értékesített mennyisége (hl)

Borkategória	Kiszerezés	2007. május	2008. április	2008. május	2008. máj./ 2007. máj. (%)	2008. máj./ 2008. ápr. (%)
Asztali bor	lédig	7 781	3 756	1 836	23,6	48,9
	kannás	1 622	1 198	1 253	77,3	104,6
	PET palackos	16 379	16 425	16 042	97,9	97,7
	üvegpalackos	941	879	996	105,9	113,4
	összesen	<b>26 722</b>	<b>22 258</b>	<b>20 128</b>	<b>75,3</b>	<b>90,4</b>
Tájbor	lédig	5 437	8 207	4 537	83,5	55,3
	kannás	2 041	1 451	1 357	66,5	93,5
	PET palackos	1 804	1 524	1 306	72,4	85,7
	üvegpalackos	6 712	6 026	5 799	86,4	96,2
	összesen	<b>15 994</b>	<b>17 209</b>	<b>12 999</b>	<b>81,3</b>	<b>75,5</b>
<b>Asztali- és tájbor összesen</b>		<b>42 716</b>	<b>39 466</b>	<b>33 127</b>	<b>77,6</b>	<b>83,9</b>

Forrás: AKI, Piaci Információs Osztály

\* Az adatgyűjtésünkbe jelenleg 23 borászat került bevonásra, ami megközelítőleg a teljes belpiaci értékesítés 60%-át reprezentálja

2. táblázat

### Belföldön termelt fehérborok értékesítési ára (Ft/hl)

Borkategória	Kiszerezés	2007. május	2008. április	2008. május			2008. máj.*/ 2007. máj. (%)	2008. máj.*/ 2008. ápr. (%)
		átlagár	átlagár	min.	max.	átlagár		
Asztali bor	lédig	12 507	11 258	10 000	15 856	11 948	95,5	106,1
	kannás	11 331	11 652	8 273	17 872	11 880	104,8	102,0
	PET palackos	12 099	12 807	10 400	15 848	12 776	105,6	99,8
	üvegpalackos	16 597	19 299	11 000	55 774	18 512	111,5	95,9
	összesen	<b>12 330</b>	<b>12 740</b>			<b>12 929</b>	<b>104,9</b>	<b>101,5</b>
Tájbor	lédig	15 588	14 504	11 100	21 379	16 112	103,4	111,1
	kannás	16 040	18 397	210	20 935	15 640	97,5	85,0
	PET palackos	13 511	14 357	12 000	16 293	13 573	100,5	94,5
	üvegpalackos	19 285	21 382	12 000	35 916	20 916	108,5	97,8
	összesen	<b>16 962</b>	<b>17 228</b>			<b>17 951</b>	<b>105,8</b>	<b>104,2</b>
<b>Asztali- és tájbor összesen</b>		<b>14 064</b>	<b>14 697</b>			<b>14 899</b>	<b>105,9</b>	<b>101,4</b>

\* az adott hónap átlagára

A fenti átlagárak nem tartalmazzák a csomagolóanyagok árát, a szállítás költségét és az ÁFÁ-t

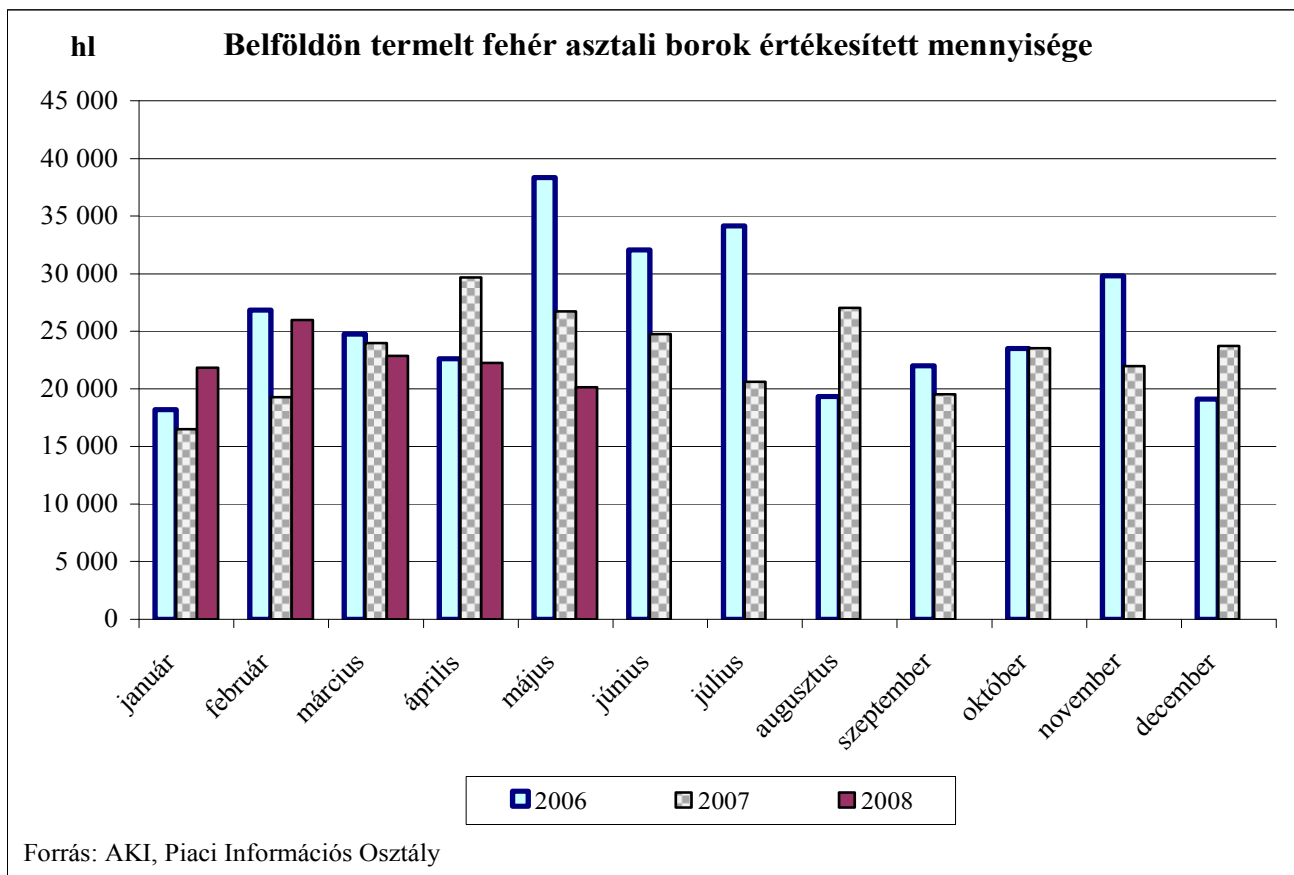
Forrás: AKI, Piaci Információs Osztály

**A belföldön termelt borok feldolgozói értékesítési ára 2008. I-V. hónapjában**

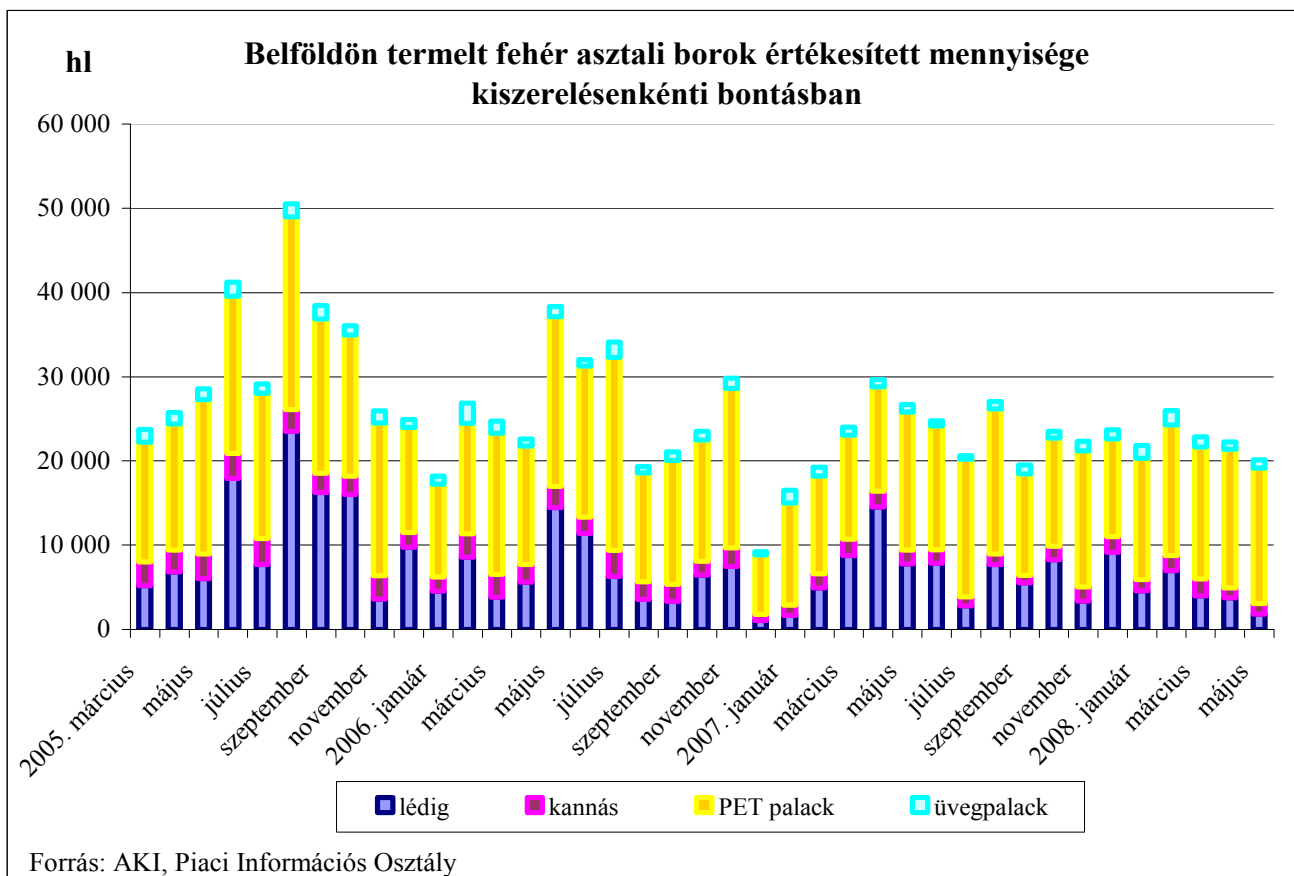
Termék		2007. I-V.	2008. I-V.	2008. I-V./2007. I-V. %	
Fehér	Asztali	mennyiség (hl)	116 144	113 424	97,7
		átlagár (Ft/hl)	11 962	12 741	106,5
	Táj	mennyiség (hl)	89 951	79 138	88,0
		átlagár (Ft/hl)	15 796	17 221	109,0
Összes fehér		mennyiség (hl)	206 096	192 562	93,4
		átlagár (Ft/hl)	13 635	14 582	106,9
Vörös és rozé	Asztali	mennyiség (hl)	50 213	57 628	114,8
		átlagár (Ft/hl)	15 197	16 399	107,9
	Táj	mennyiség (hl)	59 025	58 345	98,8
		átlagár (Ft/hl)	20 598	19 731	95,8
Összes vörös és rozé		mennyiség (hl)	109 238	115 973	106,2
		átlagár (Ft/hl)	18 115	18 075	99,8
Asztali bor összesen		mennyiség (hl)	166 357	171 053	102,8
		átlagár (Ft/hl)	12 939	13 973	108,0
Tájbor összesen		mennyiség (hl)	148 976	137 483	92,3
		átlagár (Ft/hl)	17 698	18 286	103,3
Asztali és tájbor összesen		mennyiség (hl)	315 334	308 535	97,8
		átlagár (Ft/hl)	15 187	15 895	104,7

Forrás: AKI, PÁIR

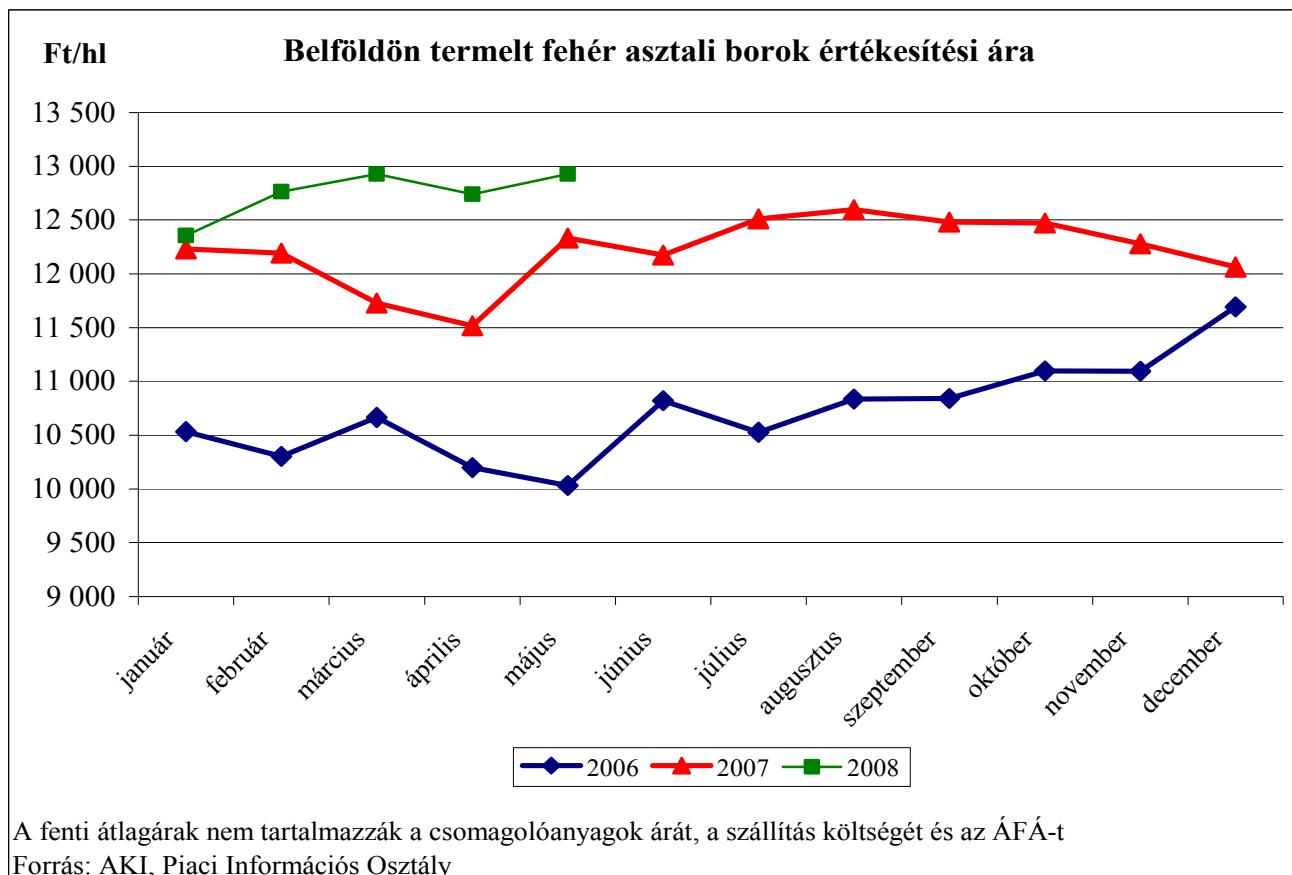
1. ábra



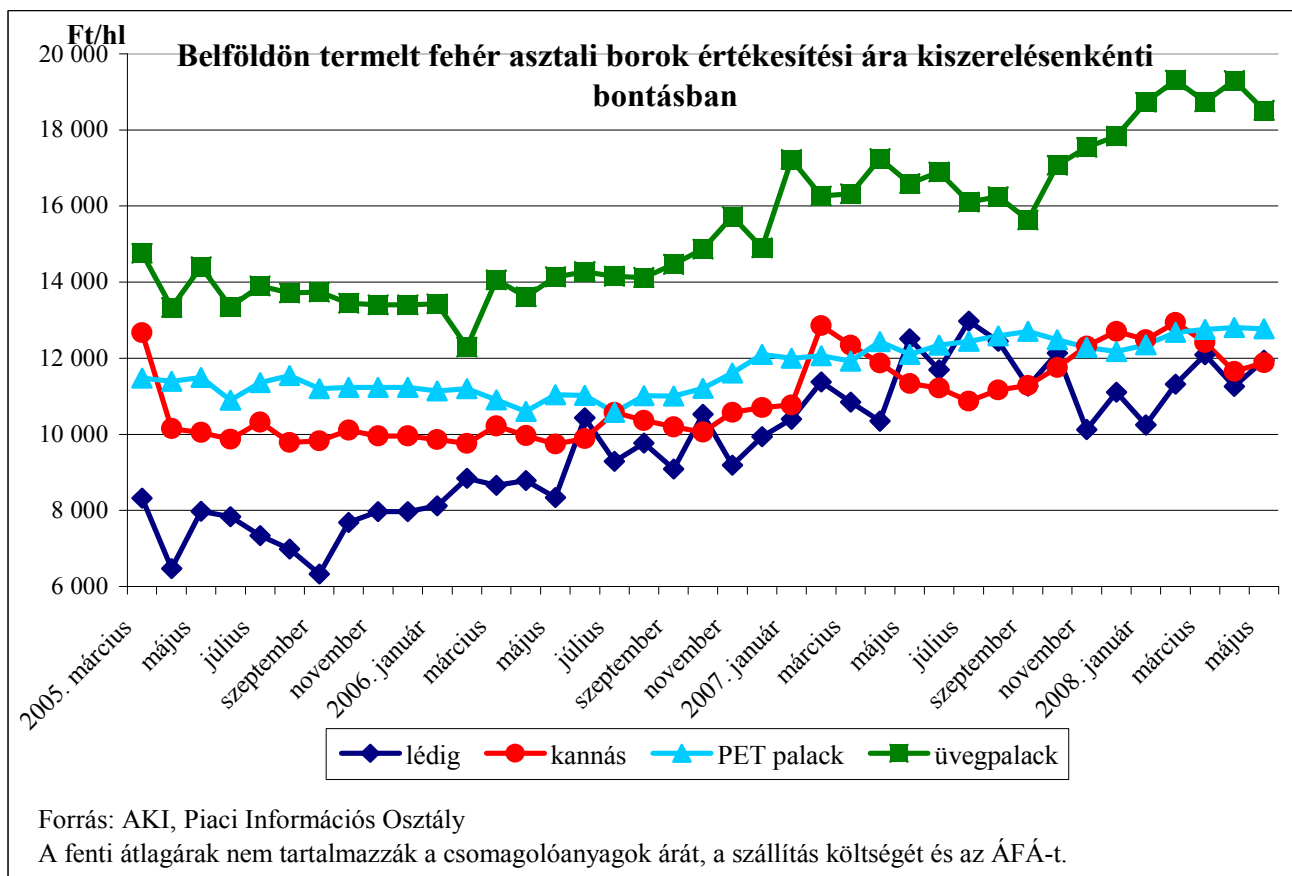
2. ábra

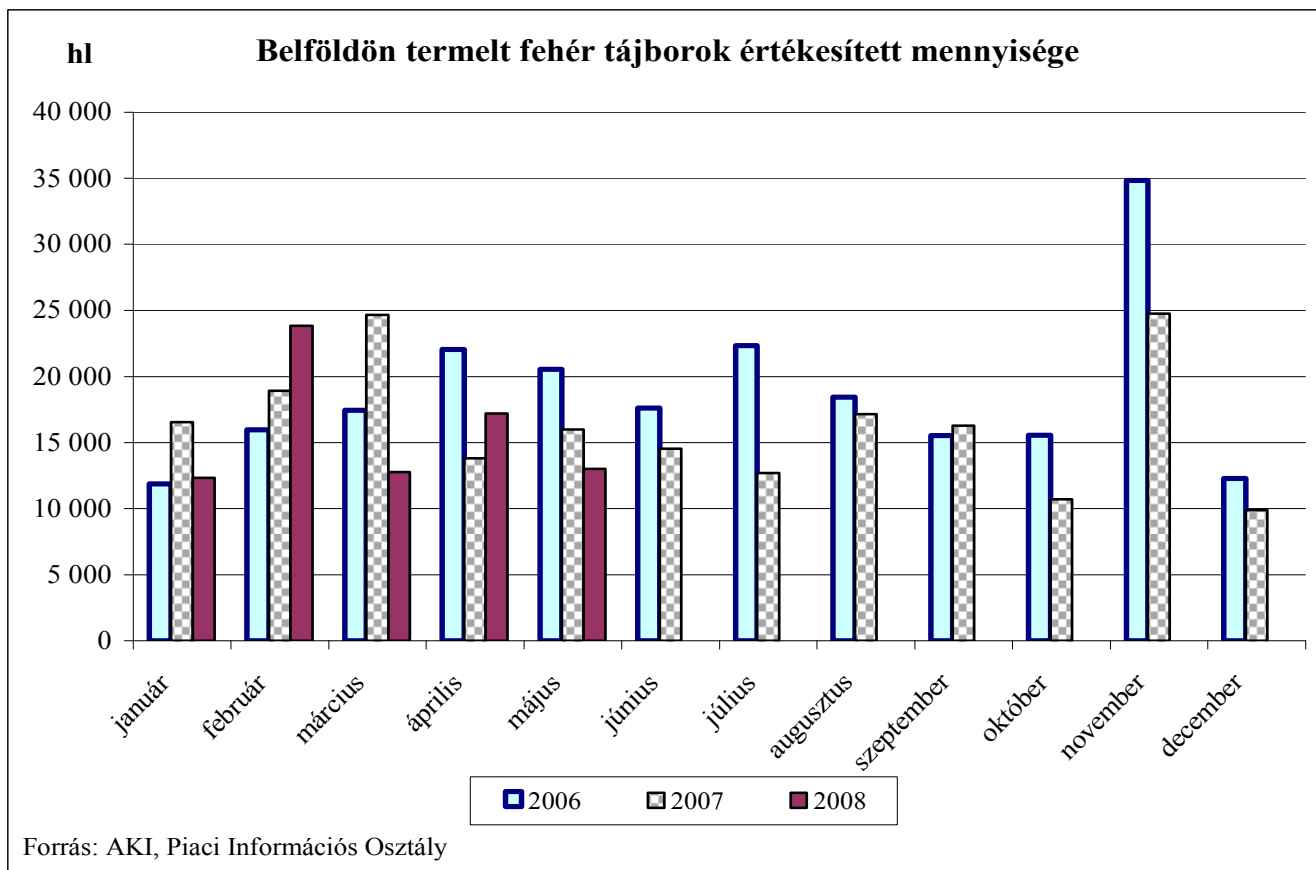


3. ábra



4. ábra





6. ábra

