



Zöldség – gyümölcs és bor



XII. évfolyam / 10. szám

2008. 05. 26.

20-21. hét

Zöldség-gyümölcs piaci jelentés:

Néhány, hazai piacokért versenyző belföldi termesztésű, illetve más országokból származó termék piaci ára 2. old.

A primőr zöldség-és gyümölcstermékek piaci helyzete 2008-ban 3-6. old.

5-6./ táblázat:
Nagykőrösi Úti Nagybani Piac árai 8-9. old.

7./ táblázat:
Zöldség-gyümölcs árak néhány német nagybani piacon 11. old.

1-12./ábra, 1-4./táblázat:
Piaci folyamatok elemzése

Készítette: Isépy Anett
Szente-Orbán Csaba
Varga Viktória

Borpiaci jelentés:

Az asztali és tájbor belföldi piaca 2008. január-április időszakban 12-13. old.

1-2./ táblázat
Belföldön termelt borok értékesített mennyisége és értékesítési átlagára 14. old.

1-2./ ábra 15. old
A belföldi borok értékesítésének és értékesítési átlagárának változása 2008. első négy hónapjában

Készítette: Ecsediné Wanek Zsuzsanna

KIADÓ:

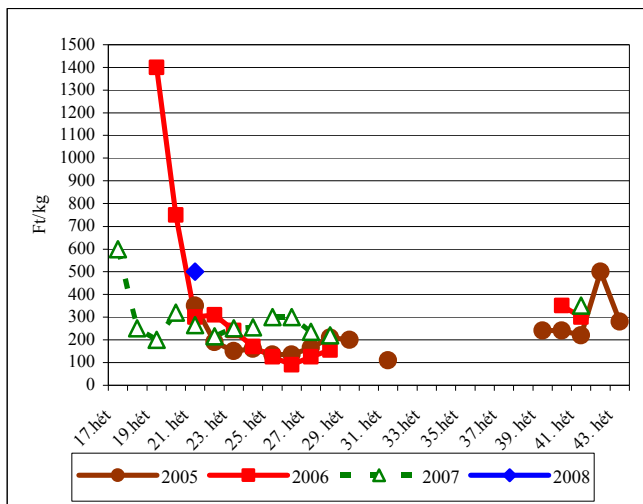
Agrárgazdasági Kutató Intézet
Piac-árinformációs Szolgálat
Magyarország H-1093
Budapest, Zsil u. 3-5.
Telefon: (00 36) 1-476-3285
Fax: (00 36) 1-217-1812

Néhány, a hazai piacokért versenyző belföldi termesztésű, illetve más országokból származó termék piaci ára

A belföldi termesztésű **zöldségfélék** körében a 20-21. hét újdonsága az 500 Ft/kg-os – az előző két évnél alacsonyabb – áron piacra lépő **zöldborsó** (1. ábra). Az említett évek magasabb árszintje az ideihez képest, a 2-4 héttel korábbi megjelenéssel magyarázható.

1. ábra

A belföldi termesztésű zöldborsó ára a Budapesti
Nagybani Piacon 2005-2008



Forrás: AKI PÁIR

Jelentős mértékben, 60%-kal emelkedett a belföldi, és átlag 16%-kal a külpiazi (holland és belga) kilogrammos kiserelésű **sárgarépa** ára. A múlt évi termésből származó sárgarépa készletei kimerülően vannak, ugyanakkor az idei termésű, jelenleg csomós értékesítésű primőr termékeket hamarosan már kg-os kiserelésben is kínálják.

A primőr, kizárólag darabosan értékesített (100-130 Ft/db) **fokhagyma** mellett a tavalyi termést, 750 Ft/kg-ért forgalmazzák, azonban kínálata kifutóban van.

A **sárga-**, és **görögdinnye** iránti keresletet a hazai áru megjelenéséig széles választékú külpiazi kínálat elégítik ki (1. táblázat). Az elmúlt évek tapasztalatai

alapján a belföldi sárgadinnye az elkövetkező egy-két héten belül, a görögdinnye azonban június végén, július elején jelenhet meg.

1. táblázat

A külpiazi sárga,- és görögdinnye ára a Budapesti
Nagybani Piacon (Ft/kg)

Faj/ Típus	Származási hely	2007. 21. hét	2008. 20. hét	2008. 21. hét	2008. 21. hét / 2007. 21. hét [%]	2008. 21. hét / 2008. 20. hét [%]
Sárgad. (sárga- húsú)	Olaszo.	473	345	320	67,7	92,8
Görögd. (magvas- gömb- csíkos)	Görögo.	223	270	260	116,9	96,3
	Irán	180	270	210	116,7	77,8
	Olaszo.	-	245	250	-	102,0
Görögd. (magvas- gömb- sötétzöld)	Jordánia	-	210	180	-	85,7
	Irán	-	260	-	-	-

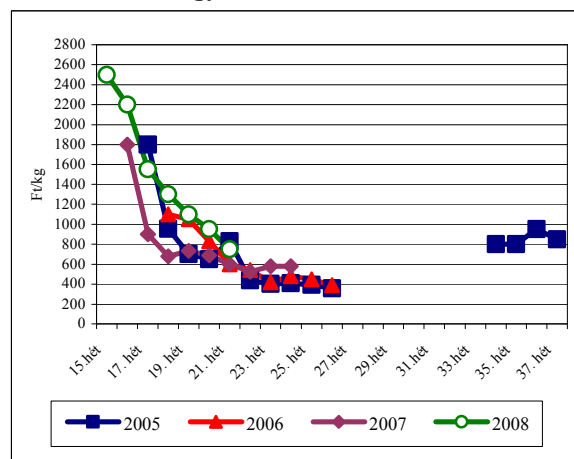
Forrás: AKI PÁIR

Minimális mennyiségben jelent meg a 21. heti kínálatban a belföldi **zöldbab**. A 2005-2006-os években 500 Ft/kg, a 2007-2008. években pedig 800 Ft/kg-os piacra lépési ár jellemezte.

A **gyümölcsfélék** közül a belföldi termékek kínálatában a **földieper** dominál, 21. heti ára az elmúlt három évet tekintve közel azonos (2. ábra). A belföldi **cseresznye** („korai” és „Bigarreau B”) felhozatala lényegesen kisebb arányú a földiepernél, termelői ára a méret függvényében 350-700 Ft/kg között változik.

2. ábra

A belföldi termesztésű földieper ára a Budapesti
Nagybani Piacon 2005-2008.



Forrás: AKI PÁIR

A primőr zöldség- és gyümölcsstermékek piaci helyzete 2008-ban

A primőr zöldség- és gyümölcs termékek ára a Budapesti Nagybani Piacon 2008. év első 20 hetében emelkedett az előző év hasonló időszakához képest (2. táblázat).

2. táblázat

Vizsgált zöldségfélék termelői árainak alakulása

Faj	2008	2008	2008
	1-20. hét / 2005. 1-20. hét (%)	1-20. hét / 2006. 1-20. hét (%)	1-20. hét / 2007. 1-20. hét (%)
Újburgonya	95,6	113,0	125,3
Paradicsom (gömb)	96,1	92,3	100,0
Paprika (töltenivaló)	150,6	138,0	112,2
Padlizsán	112,4	116,9	103,4
Cukkíni	93,6	93,8	89,7
Kígyóuborka	101,4	107,9	97,9
Berakó uborka	126,8	118,9	115,3
Fejes káposzta fehér	122,5	116,3	135,3
Fejes káposzta vörös	587	106,8	130,5
Karfiol	104,5	115,3	105,2
Kelkáposzta	88,3	107,3	129,0
Sárgarépa	100	80,0	120,0
Petrezselyemgyökér	122,2	91,6	169,2

Forrás: AKI PÁIR

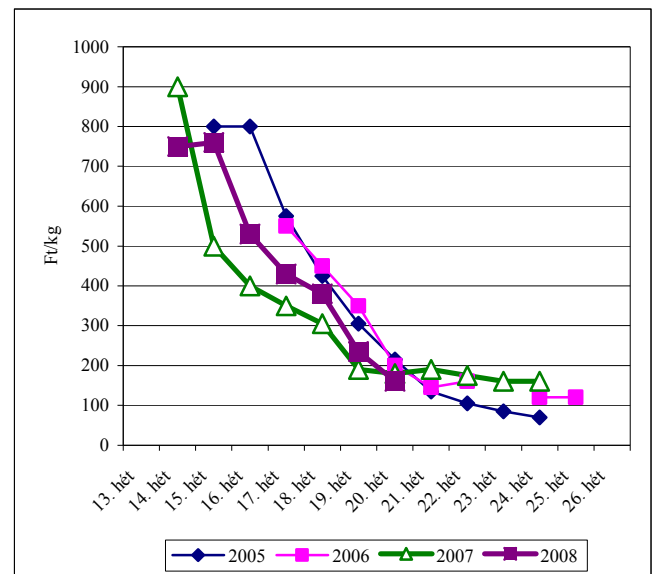
A zöldség- gyümölcsstermékek árváltozása az elmúlt évek tapasztalata alapján a termékek piaci jelenlétével, illetve a termék kínálatával szorosan összefügg. A táblázatban bemutatott néhány, nagyobb árnövekedést elért primőr zöldség (petrezselyem, sárgarépa, újburgonya) esetében az ár változása valószínűleg összefügg az alacsonyabb felhozattal, vagy a felhozatal szezonálisan lassúbb bővülésével, ugyanakkor az idej magasabb árszint az input költségek (energia, szállítás, műtrágya stb.) emelkedésére is visszavezethető.

A belföldi **primőr újburgonya** a 14. héten jelent meg a Budapesti Nagybani Piac kínálatában, 750 Ft/kg leggyakoribb termelői

áron (a 70 Ft/kg-os külpiaci és az 50 Ft/kg-os hazai tárolási termékek mellett). Az eltelt két hónap alatt az újkrumpli termelői ára 160 Ft/kg-ra csökkent, az újburgonya termelői ára mintegy 25%-kal magasabb 2008 első húsz hetében az előző évhez képest (3. ábra).

3. ábra

A belföldi újburgonya termelői ára a Budapesti Nagybani Piacon



Forrás: AKI PÁIR

A paradicsom és a paprika esetében ebben az időszakban a primőr termékek kínálata a meghatározó. A **gömb paradicsom** termelői ára a 12. héttől a 2007. évi termelői ár alá süllyedt. A gömb paradicsom belföldi termelői árának alakulását a paradicsomtermelés szempontjából nagyhatalomnak számító, és a hazai piacon folyamatosan jelen lévő Spanyolország alacsonyabb ára behatárolja. Az idej árcsökkenés is elsősorban ennek köszönhető, a 20. héten a gömb paradicsom belföldi termelői ára már megközelítette a spanyol termék árát (7. ábra).

A **töltenivaló paprika** termelői ára összességében mintegy 12%-kal magasabb idén. Jelenleg a kilogrammos kiszerezésű töltenivaló paprika párhuzamosan kapható a darabos kiszerezésű termékkel. A Budapesti Nagybani Piacon a belföldi termék megjelenésével a külpiaci termék eltűnt a

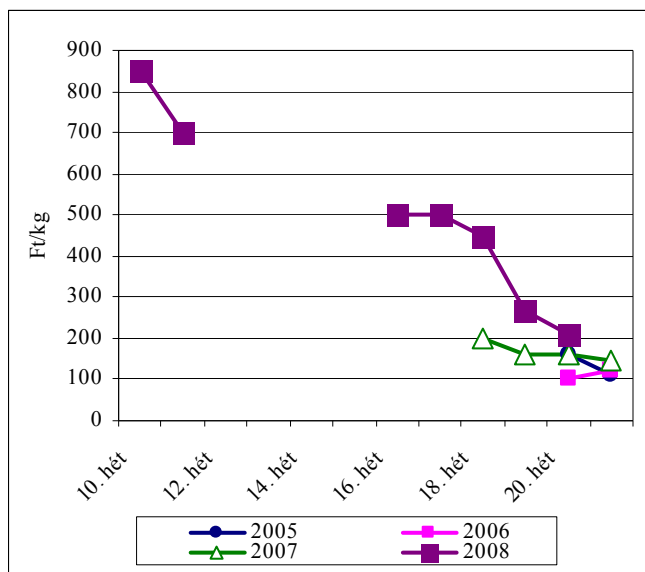
piaci kínálatból.

Idén a belföldi termesztésű **padlizsán** egy héttel korábban a 17. héten jelent meg, 600 Ft/kg-os termelői áron. A belföldi árak mintegy 12%-kal magasabbak az idei szezonban, az előző évhez képest, miközben a hazai piacon jelen lévő spanyol padlizsán termelői ára 30%-kal csökkent (0,5 euró/kg) az elmúlt év azonos hetéhez képest. A hazai termék a 25%-kal olcsóbb spanyol áruval versenyez a belföldi piacon.

A **spárgatök** 500 Ft/kg-os termelői áron lépett a piacra 2008-ban a tavalyi 200 Ft/kg helyett (4. ábra).

4. ábra

A belföldi spárgatök termelői ára a Budapesti Nagyban Piacon

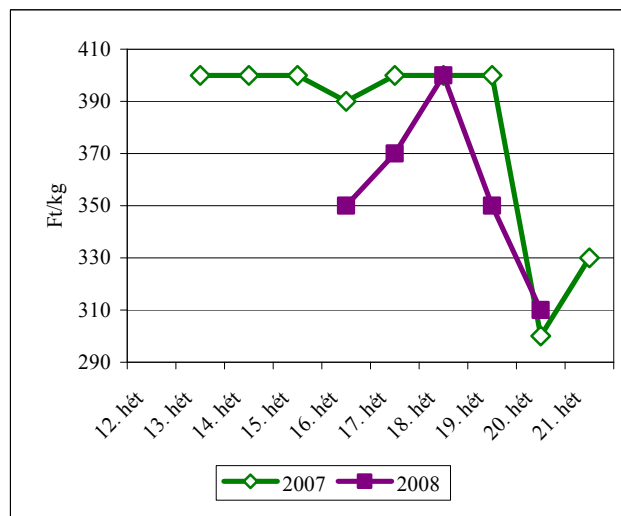


Forrás: AKI PÁIR

A zöldségfélékre jellemző áremelkedési tendenciától eltérően, az egyre kedveltebb zöldségfélék, a **cukkíni** idén alacsonyabb áron kínálják a Budapesti Nagyban Piacon. A cukkini közel egy hónappal később jelent meg idén az előző évhez képest, termelői ára a piacra lépéstől számítva mintegy 10%-kal csökkent (5. ábra). Az olasz versenytárs 20%-kal magasabb áron kapható.

5. ábra

A belföldi cukkini termelői ára a Budapesti Nagyban Piacon



Forrás: AKI PÁIR

A **kígyóborka** termelői ára az elmúlt évekhez képest enyhén csökkent. A csökkenő tendencia megfigyelhető néhány EU tagállam (pl. spanyol, szlovák) áraiban is. A szakemberek az idei EMVA támogatásból épülő növényházak alapján sem remélik az uborkahajtás fellendülését. Magyarországon az uborkatermés döntő hányadát belföldön értékesítik, az import elsősorban Spanyolországból érkezik, de jelenleg nem látható a Budapesti Nagyban Piac kínálatában. Az aktuális héten a kígyóborkát mintegy 25%-kal kínálják alacsonyabb termelői áron, mint az elmúlt év azonos hetében. Az aktuális héten a **berakó (fürtös) uborka** jelen van két méret-tartományban, (6-9 cm és 9-14 cm) a tavalyival közel megegyező árszinten.

A **káposztafélék** 30-35%-kal kerülnek többre az előző év azonos időszakához képest. (Megjegyezzük, hogy 2007-ben a PÁIR megfigyelése szerint a fejes káposzta termelői ára 69%-kal nőtt, termelése pedig az előzetes adatok alapján mintegy 10%-kal csökkent.) A belföldi termesztésű **fehér** káposzta az előző évhez képest később a 16. héten, a **kelkáposzta** a 17. héten, a **vörös** káposzta a 20. héten jelent meg a Budapesti Nagyban Piac kínálatában. A külpiazi termék ára a

kelkáposzta esetében megegyezik a hazai termékkel. A holland fehér fejes káposztát a hazainál magasabb áron, a holland vörös fejes káposztát a hazai termékénél alacsonyabb áron kínálják (3. táblázat).

3. táblázat

A káposztafélék termelői ára 2008. heteiben a Budapesti Nagyban Piacon (Ft/kg)

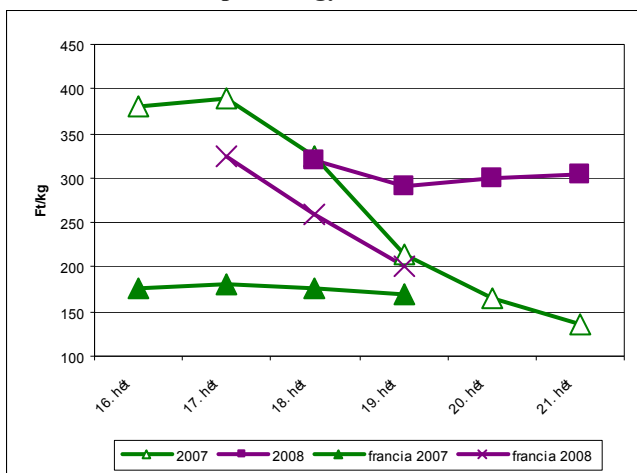
Szarm. hely	Faj	Termelési mód	19. hét	20. hét
hazai	Fehér fejes	primőr	210	165
		szabadföldi	190	180
	Vörös fejes	primőr	-	235
		szabadföldi	-	160
	Kelkáposzta	primőr	220	200
		szabadföldi	200	200
holland	Fehér fejes	-	220	233
holland	Vörös fejes	-	134	147
olasz	Kelkáposzta	-	220	200

Forrás: AKI PÁIR

A primőr **karfiolt** idén az aktuális héten lényegesen magasabb áron kínálják a Budapesti Nagyban Piacon (6. ábra). A francia termék csak néhány hétre jelent meg a kínálatban.

6. ábra

A belföldi primőr és a francia karfiol termelői ára a Budapesti Nagyban Piacon



Forrás: AKI PÁIR

A tárolási termék mellett a 12. héttől kapható a primőr **sárgarépa** és a **petrezselyemgyökér** csomós kiszerezésben. A belföldi petrezselyemgyökér termelői ára 2008. 1-20. hetében jelentősen nőtt az előző év azonos időszakához képest, ugyanakkor a

20. héttől már csökken az ár, mert a primőr termék kizárólagos csomós értékesítése mellett megjelent a kilogrammos értékesítésű szabadföldi termék is.

A Budapesti Nagyban Piac kínálatában 2008 első húsz hetében megjelenő **gyümölcsöket** az elmúlt három év áraihoz képest magasabb áron kínálják (4. táblázat).

4. táblázat

A Budapesti Nagyban Piac kínálatában megjelenő friss gyümölcsök termelői árának alakulása %

Faj	2008 1-20. hét / 2005. 1-20. hét	2008 1-20. hét / 2006. 1-20. hét	2008 1-20. hét / 2007. 1-20. hét
Földieper	168,1	155,0	177,4
Korai cseresznye	120,6	230,2	134,6
Bigarreau cseresznye	-	-	125,4

Forrás: AKI PÁIR

A hazai **földieper** idén az átlagosnál korábban – a 15. héten –, illetve az elmúlt évhez képest lényegesen magasabb termelői áron jelent meg a Budapesti Nagyban Piac kínálatában (8. ábra), a külpiazi termékek áránál háromszor magasabb termelői áron. (Megjegyezzük, hogy Spanyolországban szintén jelentős (50%-os) áremelkedés figyelhető meg idén, míg Olaszországban az árak nem változtak a megelőző év azonos hetéhez képest.) A külpiazi beszállítások (görög, olasz, spanyol) jelentős része már a magyar szezon előtt, februártól jellemző. Idén a hazai földieper termelésének ösztönzésére a feldolgozóipari szerződéssel rendelkező termelők támogatás igénybevételére jogosultak (29/2008. (III.28.) FVM rendelet).

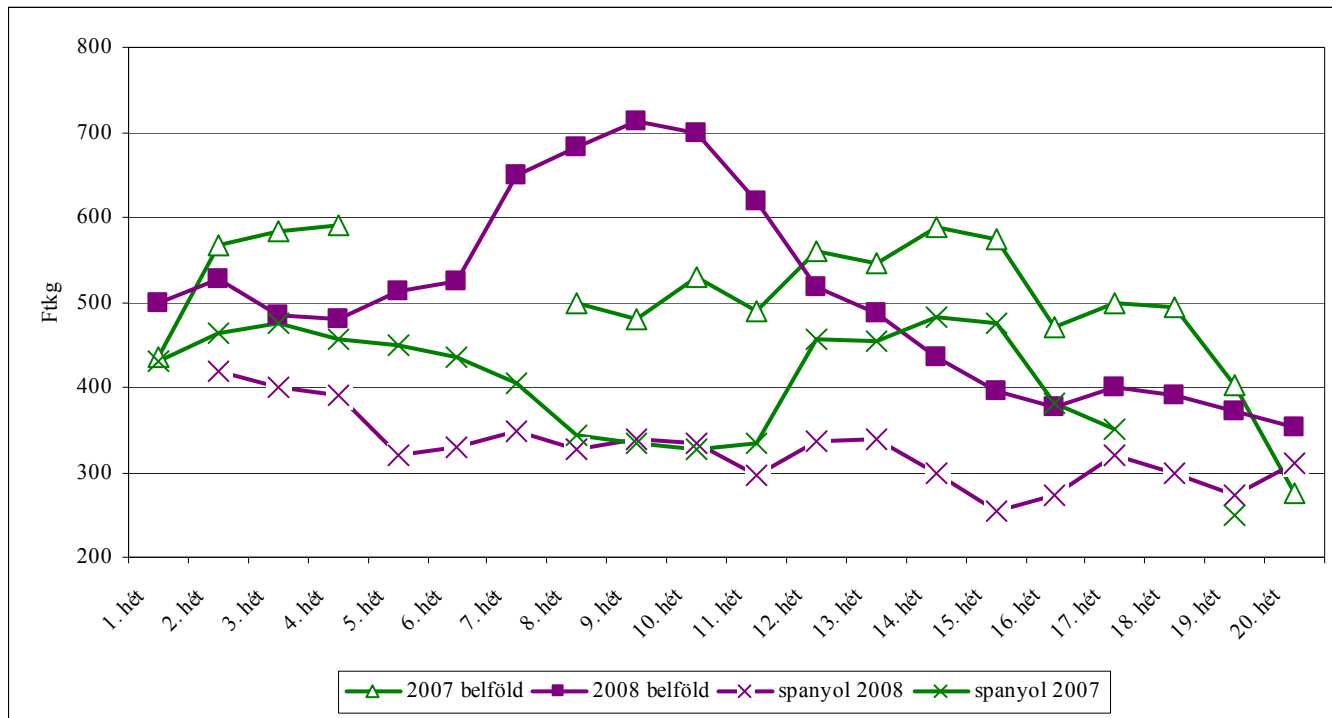
A **cseresznyefajták** az elmúlt év azonos időszakához képest egyelőre magasabb áron jelentek meg a kínálatban. A 19. héten a korai cseresznyét, a tavalyi árhoz képest 35% magasabb áron (650 Ft/kg), ugyanakkor a 21. héten megjelenő hazai Bigarreau fajtát az elmúlt évhez képest 25%-kal drágábban (800 Ft/kg) kínálják. Májusban a hazai cseresznye mellett az olasz Bigarreau (mely fajta termésének 80%-át az elmúlt évben a május

eleji esőzések megsemmisítették, ezért nem jelent meg Magyarországon) és olasz Gemersdorfi cseresznye kapható lényegesen

drágábban (1600-1800 Ft/kg).

7. ábra

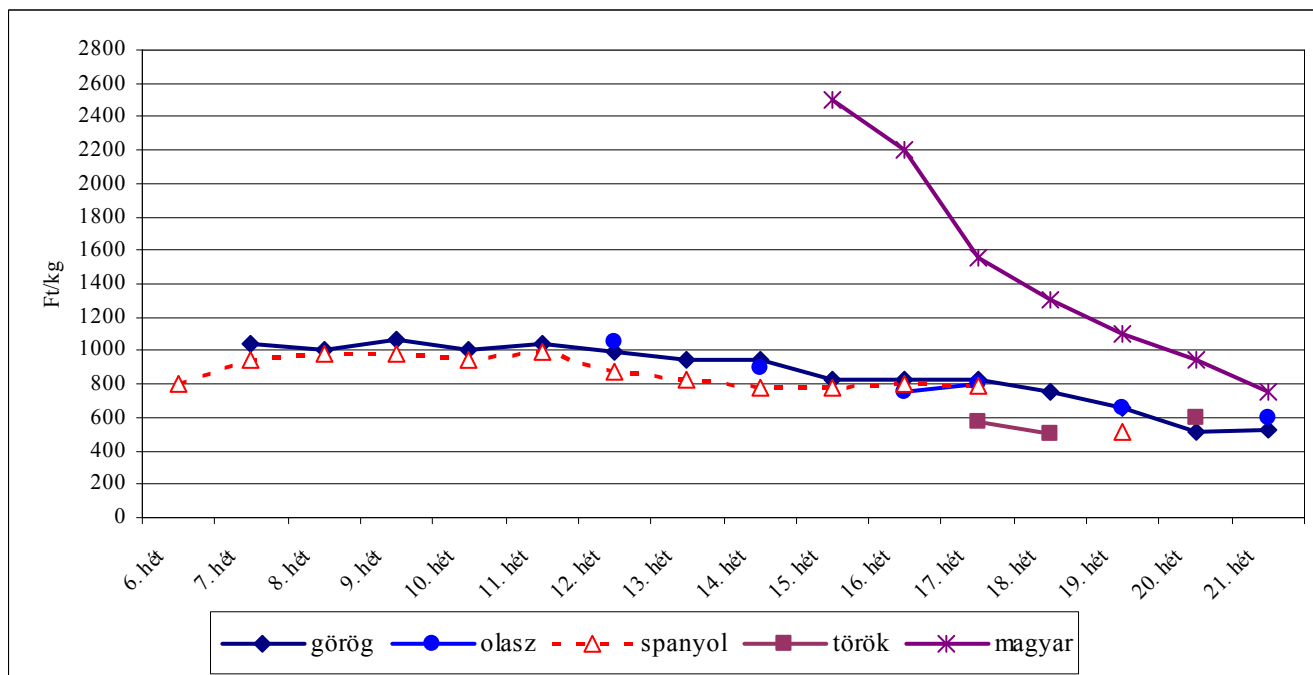
A belföldi és a spanyol gömb paradicsom ára a Budapesti Nagyban Piacon



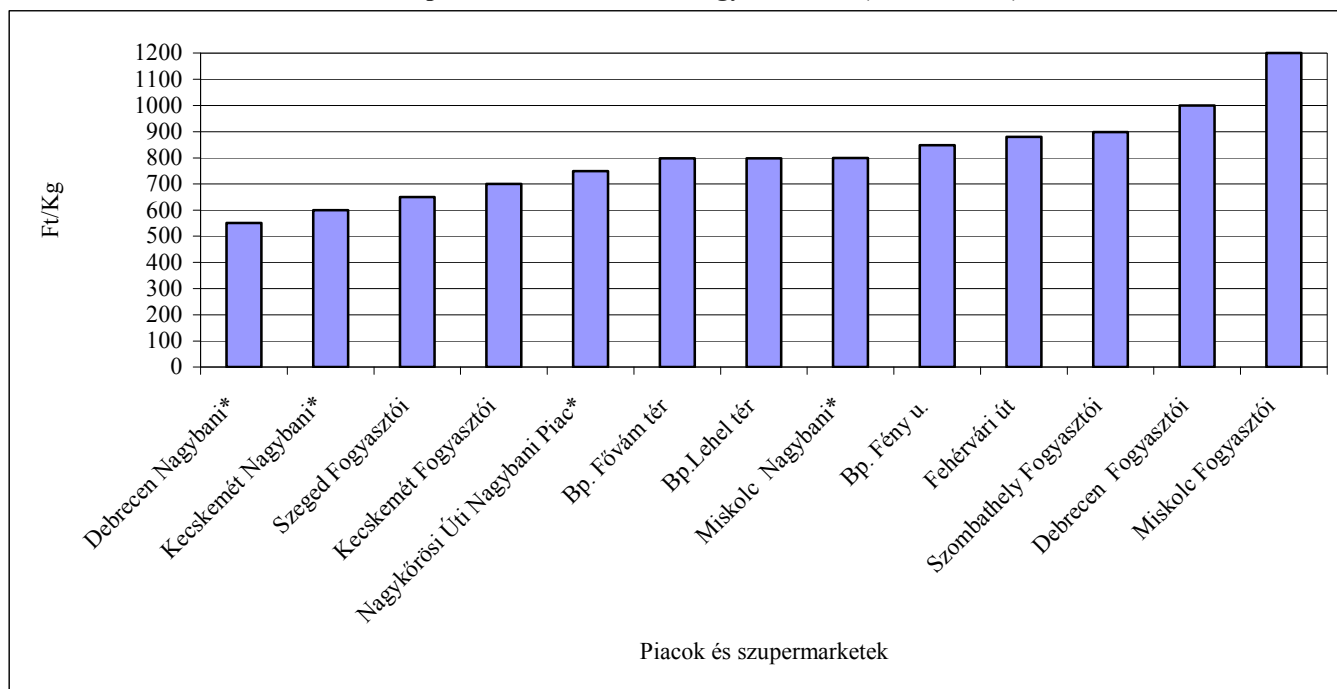
Forrás: AKI PÁIR

8. ábra

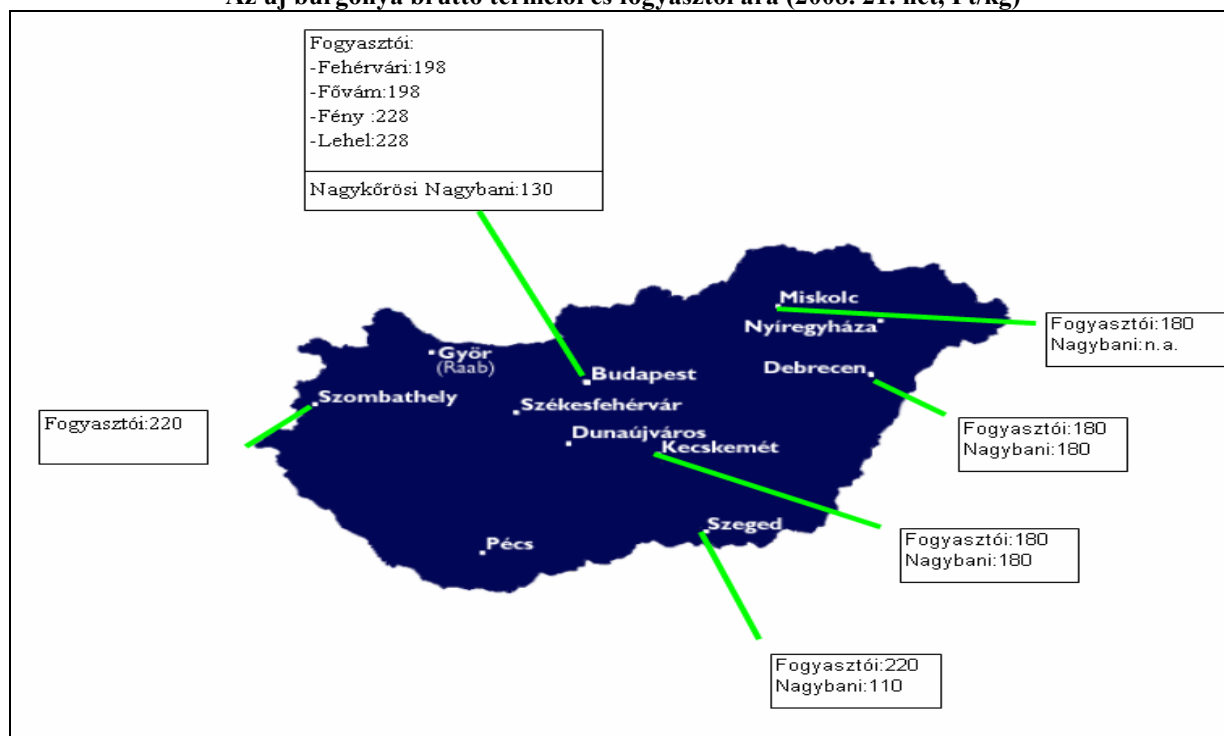
A belföldi és a külföldi földieper ára a Budapesti Nagyban Piacon



Forrás: AKI PÁIR

A földieper bruttó termelői* és fogyasztói ára (2008. 21. hét)


Forrás: AKI PÁIR

Az új burgonya bruttó termelői és fogyasztói ára (2008. 21. hét, Ft/kg)


Forrás: AKI PÁIR

n.a.= nincs adat

**I. osztályú, belföldi zöldség-és gyümölcs termékek leggyakoribb bruttó termelői ára
a Budapesti Nagyban Piacon**

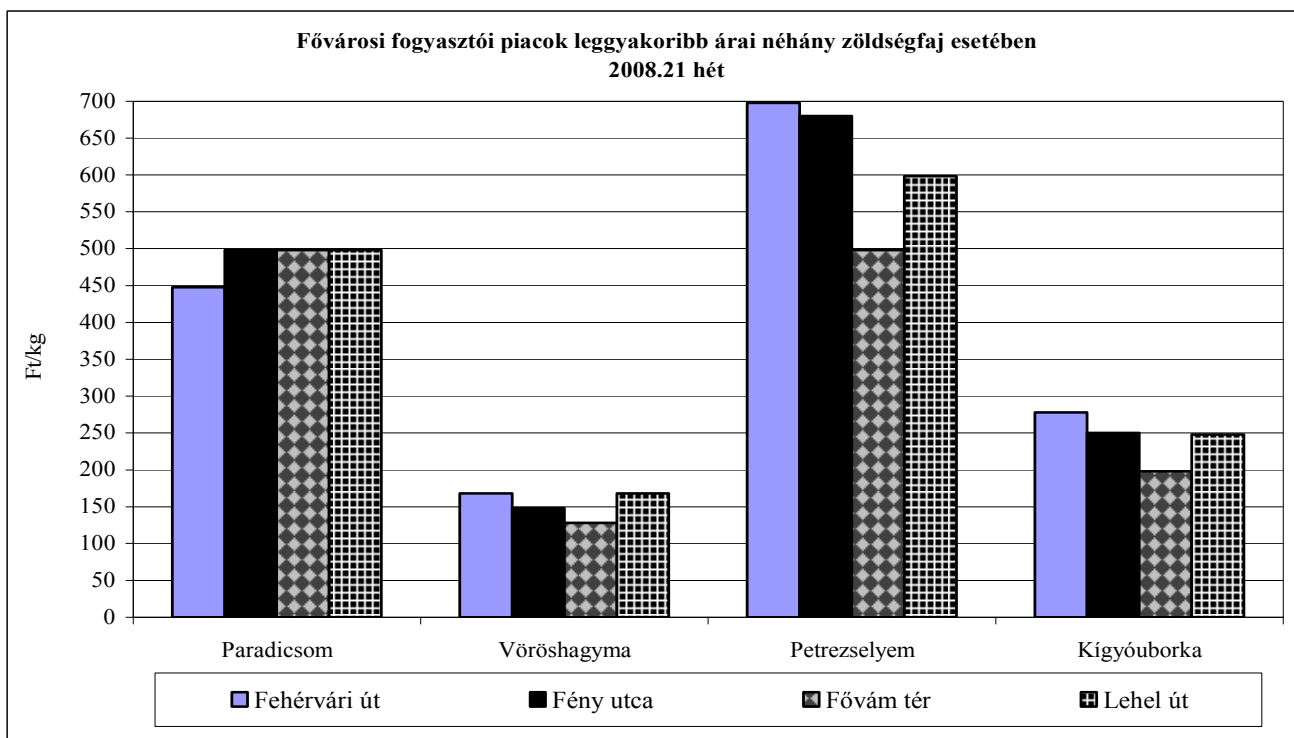
Faj	Fajta/Típus	Méret	Kiszerezés	2007. 21. hét	2008. 20. hét	2008. 21. hét	2008. 21. hét / 2007. 21. hét [%]	2008. 21. hét / 2008. 20. hét [%]
Burgonya	Condor	-	Ft/kg	120	57	54	44,6	93,9
	Aladin	-	Ft/kg	-	59	57	-	97,4
	Desire	-	Ft/kg	-	50	45	-	90,0
	Új burgonya	-	Ft/kg	190	160	130	68,4	81,3
	Agria	-	Ft/kg	-	57	69	-	120,2
Paradicsom	gömb	40-47 mm	Ft/kg	225	340	330	146,7	97,1
		47-57 mm	Ft/kg	245	365	345	140,8	94,5
	Fürtös	47 mm+	Ft/kg	275	400	390	141,8	97,5
		40-47 mm	Ft/kg	260	390	365	140,4	93,6
	Koktél	15 mm+	Ft/kg	900	900	850	94,4	94,4
Paprika	TV édes p.	30-70 mm	Ft/kg	400	510	500	125,0	98,0
			Ft/db	35	50	40	114,3	80,0
		70 mm+	Ft/kg	500	655	625	125,0	95,4
			Ft/db	58	90	75	130,4	83,3
	Hegyes p.	-	Ft/db	53	73	65	123,8	89,7
Padlizsán	-	70mm+	Ft/kg	500	600	600	120,0	100,0
Uborka	Kígyó	400-500 gr	Ft/kg	165	155	170	103,0	109,7
	Berakó(fürtös)	6-9 cm	Ft/kg	160	200	180	112,5	90,0
		9-14 cm	Ft/kg	180	210	200	111,1	95,2
Főzőtök	Spárgatök	-	Ft/kg	145	210	200	137,9	95,2
	Cukkíni	-	Ft/kg	330	310	330	100,0	106,5
	Bébitök	-	Ft/kg	170	235	220	129,4	93,6
Sárgarépa	-	-	Ft/kg	155	150	220	141,9	146,7
			Ft/csomó	100	150	120	120,0	80,0
Petrezselyem	-	-	Ft/kg	210	525	475	226,2	90,5
			Ft/csomó	155	230	245	158,1	106,5
Fejes káposzta	Fehér	-	Ft/kg	80	173	147	183,3	85,0
	Vörös	-	Ft/kg	200	210	215	107,5	102,4
Kelkáposzta	-	-	Ft/kg	110	200	200	181,8	100,0
Brokkoli	-	-	Ft/kg	375	390	400	106,7	102,6
Borsó	Zöldborsó	-	Ft/kg	265	-	425	160,4	-
	Száraz sárga	-	Ft/kg	110	180	180	163,6	100,0
Bab	Zöldbab	-	Ft/kg	800	-	800	100,0	-
Vöröshagyma	Barna héjú	40-70 mm	Ft/kg	128	99	107	83,9	108,6
		70 mm+	Ft/kg	-	104	115	-	111,1
	Lila héjú	40-70 mm	Ft/kg	-	140	150	-	107,1
Fokhagyma	Fokhagyma	45 mm+	Ft/kg	700	750	-	-	-
			Ft/db	80	130	105	131,3	80,8
Gomba	Csiperke	-	Ft/kg	367	400	384	104,5	95,9
	Laska	-	Ft/kg	500	500	475	95,0	95,0
Spárga	fehér	16 mm+	Ft/kg	300	375	380	126,7	101,3
Cseresznye	Korai	17-20mm	Ft/kg	-	350	350	-	100,0
	Bigarreau	17-20mm	Ft/kg	425	-	600	141,2	-
		20mm+	Ft/kg	-	-	700	-	-
Földieper	-	-	Ft/kg	600	950	750	125,0	79,0

Forrás: AKI PAIR

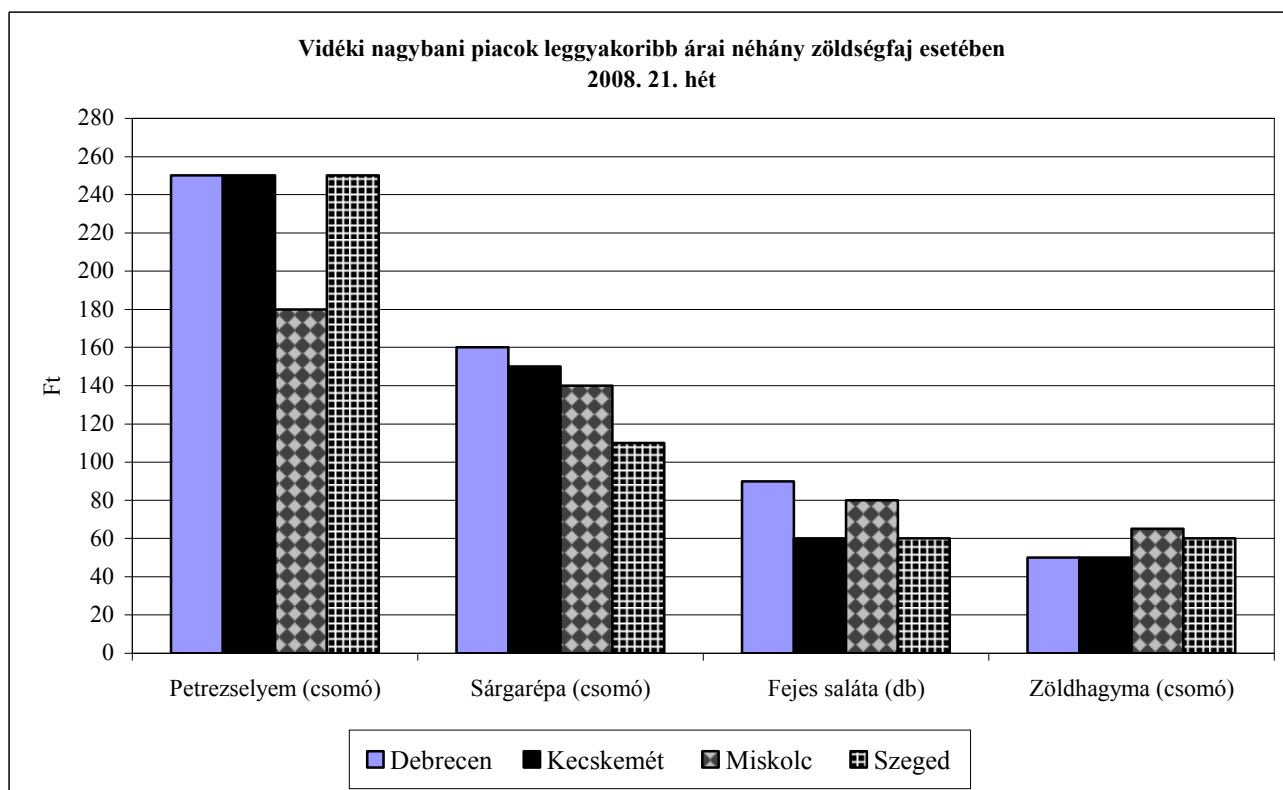
**Az Unióból és a harmadik országokból származó, I. osztályú zöldség-gyümölcs termékek
leggyakoribb bruttó ára a Budapesti Nagyban Piacon**

Faj	Fajta/ Típus	Méret	Szárm.hely	Ki- szerelés	2007. 21. hét	2008. 20. hét	2008. 21. hét	2008. 21. hét / 2007. 21. hét [%]	2008. 21. hét / 2008. 20. hét [%]
Burgonya	nem jelölt	-	Belgium	Ft/kg	124	80	-	-	-
			Franciao.	Ft/kg	-	75	76	-	102
			Hollandia	Ft/kg	120	86	87	72	101
Paradicsom	gömb	40-47 mm	Spanyolo.	Ft/kg	-	310	-	-	-
	Fürtös	40-47 mm	Olaszo.	Ft/kg	-	335	-	-	-
	Koktél	15 mm+	Olaszo.	Ft/kg	-	610	-	-	-
Paprika	Kaliforniai p.	70 mm+	Hollandia	Ft/kg	-	1250	1130	-	90
Padlizsán	-	70mm+	Hollandia	Ft/kg	-	-	460	-	-
			Spanyolo.	Ft/kg	-	470	-	-	-
Sárgadinnye	sárgahúsú	-	Olaszo.	Ft/kg	473	345	400	85	116
Görögdinnye	Magvas-Gömb- csíkos	-	Görögo.	Ft/kg	223	270	258	116	95
			Irán	Ft/kg	180	270	210	117	78
			Olaszo.	Ft/kg	-	245	250	-	102
	Magvas-Gömb- sötétz	-	Jordánia	Ft/kg	-	210	180	-	86
			Irán	Ft/kg	-	260	-	-	-
			Marokkó	Ft/kg	-	-	200	-	-
Sárgarépa	-	-	Belgium	Ft/kg	90	150	193	214	128
			Hollandia	Ft/kg	90	135	165	183	122
Fejes káposzta	Fehér	-	Hollandia	Ft/kg	105	230	200	190	87
	Vörös	-	Hollandia	Ft/kg	280	145	160	57	110
Vöröshagyma	Barna héjú	40-70 mm	Hollandia	Ft/kg	130	103	110	85	107
		70 mm+	Hollandia	Ft/kg	-	110	-	-	-
	Lila héjú	40-70 mm	Hollandia	Ft/kg	150	115	120	80	104
Fokhagyma	Fokhagyma	30-45 mm	Kína	Ft/kg	600	-	-	-	-
		45 mm+	Kína	Ft/kg	560	405	400	71	99
Alma	Granny S.	65mm+	Ausztria	Ft/kg	-	320	350	-	109
			Chile	Ft/db	60	70	72	120	103
			Olaszo.	Ft/kg	-	320	350	-	109
	Fuji	65mm+	Kína	Ft/db	-	100	-	-	-
	Idared	65mm+	Ausztria	Ft/kg	-	270	260	-	96
			Olaszo.	Ft/kg	186	280	271	146	97
Körte	Alex/Bosc K.	60-70mm	Dél-Afrikai Közt	Ft/kg	-	330	-	-	-
			Peru	Ft/kg	-	330	300	-	91
	Pachams	60-75mm	Argentina	Ft/kg	300	300	-	-	-
	Vilmos	60-75mm	Argentina	Ft/kg	300	340	330	110	97
Kajszibarack	nem jelölt	30mm+	Olaszo.	Ft/kg	733	968	838	114	87
Őszibarack	sárga húsú	51-61mm	Olaszo.	Ft/kg	-	530	575	-	108
			Spanyolo.	Ft/kg	-	550	500	-	91
Nektarin	fehér húsú	-	Olaszo.	Ft/kg	600	520	588	98	113
			Spanyolo.	Ft/kg	680	500	500	74	100
Földieper	-	-	Görögo.	Ft/kg	-	520	525	-	101
			Olaszo.	Ft/kg	-	-	600	-	-
			Töröko.	Ft/kg	-	600	-	-	-

Forrás: AKI PÁIR



Forrás: AKI PÁIR



Forrás: AKI PÁIR

Zöldség-gyümölcs árak néhány német nagybani piacon

Ft/kg, db

Termék	Származás	Méret	Kiszereelés	Hamburg		München		Berlin		Stuttgart	
				min	max	min	max	min	max	min	max
				2008. 05. 19.							
Fejes káposzta	belföldi		100 kg	156	185	148	198	148	185	161	198
Fejes káposzta	olasz	primőr	100 kg	235	297	198	247	235	272	-	-
Karalábé	olasz		100 db	87	111	-	-	84	109	-	-
Karfiol	francia	rekesz	6 db	206	257	237	278	227	268	235	297
Sárgarépa	belföldi		100 kg	124	148	99	173	99	148	111	148
Kínai kel	spanyol		100 kg	185	222	198	247	210	247	148	198
Brokkoli	spanyol		100 kg	321	395	309	371	321	395	321	371
Paradicsom	spanyol	47-57 mm+	6 kg	-	-	196	237	185	247	227	247
Spenót	belföldi		100 kg	222	321	247	297	247	321	198	272
Zeller	belföldi		100 kg	124	161	124	148	124	161	124	173
Spárga	belföldi	fehér, 16-26 mm	100 kg	618	816	742	989	680	865	915	1347
TV paprika	holland	70 mm+	100 kg	717	791	742	816	667	791	717	781
Zöldbab	afrikai		100 kg	494	618	618	742	494	618	643	742
Cékla	belföldi		100 kg	-	-	136	161	111	136	-	-
Padlizsán	spanyol		100 kg	198	247	198	247	198	272	247	297
Alma	belföldi	70-90mm	100 kg	178	198	222	235	173	210	222	237
Cukkini	olasz	14-21 cm	100 kg	247	321	198	272	222	297	247	297
Cukkini	spanyol	14-21 cm	100 kg	247	321	198	272	222	297	247	297
Földieper	belföldi	25 mm+	100 kg	1038	1310	939	1236	1137	1285	989	1137
Fokhagyma	argentín		100 kg	618	692	692	791	692	791	692	742
Fokhagyma	kínai		100 kg	494	568	494	618	494	593	593	692
Zöldborsó	olasz		100 kg	519	618	494	618	593	692	494	618
Vöröskáposzta	belföldi		100 kg	119	141	136	173	87	124	136	173
Újburgonya	ciprusi	"Nicola"	25 kg	173	198	198	208	183	198	193	208
Laskagomba	belföldi		1 kg	989	1236	1112	1236	989	1186	-	-
Laskagomba	lengyel		1 kg	865	1112	989	1236	840	1038	989	1236
Csiperkegomba	belföldi		100 kg	544	989	667	742	494	989	643	742
Csiperkegomba	lengyel		100 kg	457	989	618	717	445	939	445	742
Cseresznye	olasz	Bigarreau B.	100 kg	-	-	742	865	989	1483	-	-
Nektarin	spanyol	"A"	100 kg	618	742	445	667	692	840	742	939
Nektarin	spanyol	"B"	100 kg	494	556	321	420	544	692	692	816
Csemegezőlő	dél-afrikai	"Red Globe"	4,5 kg	494	522	467	522	467	549	467	522
Málna	spanyol		100 kg	3955	4152	2373	2768	3460	4449	3559	4152
Őszibarack	spanyol	sárgahúsú, "A"	100 kg	680	742	445	667	494	643	420	742
Kajszibarack	olasz		100 kg	791	816	742	989	692	890	742	816
Kajszibarack	spanyol		100 kg	593	791	494	989	593	791	643	890

Forrás: ZMP

Az asztali és tájbor belföldi piaca 2008. január-április időszakban

A piaci árinformációs rendszer a bor termékpályán csak az asztali és tájborok feldolgozói értékesítési árát és ebben a termékkörben a forgalom alakulását követi. Év közben a rendelkezésre álló adatokból jól látható, hogy a forgalom és az értékesítési árak hétről hétre erősen ingadoznak, ugyanakkor egy nagyobb időszakot (jelen esetben 2008 első négy hónapjának átlagát) alapul véve a változás jóval szerényebb.

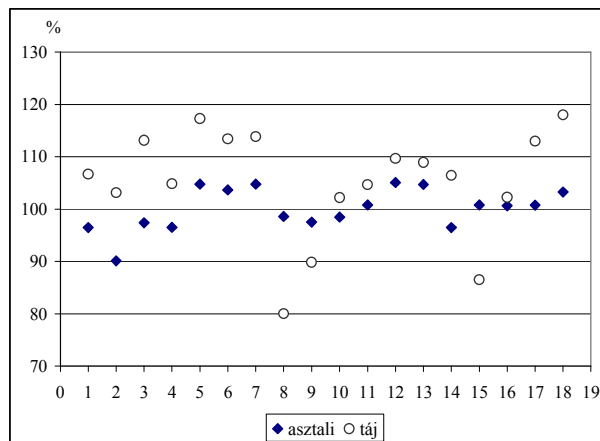
A PÁIR adatok alapján a belföldön termelt és értékesített borok mennyisége 2008 első négy hónapjában 3,6%-kal nőtt a tavalyi év hasonló időszakához képest. (A vizsgált időszakon belül egyik hétről a másikra a forgalom ennél jóval nagyobb mértékben ingadozik.) Az idei év első négy hónapjának borforgalmán belül 15%-kal megnőtt a vörösbor-értékesítés, míg a fehérboré csaknem 3%-kal csökkent 2007 első négy hónapjához képest (1. táblázat). A fehér- és vörösborok értékesítésének ellenkező előjelű változásával módosult az összes értékesítésen belül a fehér-, valamint a vörös- és a rozé borok részaránya. 2007 első harmadában 66% illetve 34%-os volt a részarány, ami idén 62%, illetve 38%-ra változott.

A vörös- valamint rozé borok esetében különösen az asztali borok eladása nőtt meg, mintegy 28%-kal, de tájborból (+4,8%) is többet értékesítettünk, mint a tavalyi évben.

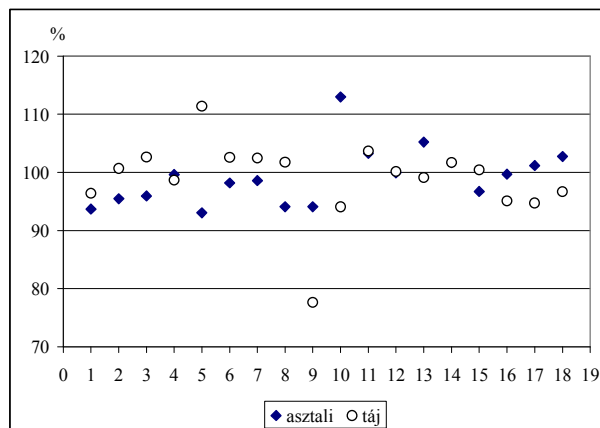
2008. január-április időszakban a bor feldolgozói értékesítési ára 4,5%-kal emelkedett, ezen belül a fehérboroké 7%-kal nőtt, a vörösboroké pedig mintegy 2%-kal csökkent az előző év azonos időszakához képest (2. táblázat).

Az árak szóródását az egyes hetek között az alábbi ábrák mutatják.

A fehérborok értékesítési árának ingadozása 2008. 1-18. hetek átlagára=100%



A vörös- és rozé borok értékesítési árának ingadozása 2008. 1-18. hetek átlagára=100%



A fehér- és vörösborok árának szóródási együtthatói a fehér tájborok kivételével, amelynek szóródási együtthatója $\pm 9,87\%$, meg sem közelítik az árak jelentősebb változékonyságára utaló $\pm 10\%$ -ot. Legkisebb a szóródási együtthatója az asztali vörös boroknak a vizsgált időszakban, $\pm 4,77\%$.

**A borok feldolgozói értékesítési árának
szóródási együtthatói
2008. 1-18. hetek között, %**

Fehérbor	Asztali	±5,20
	Táj	±9,87
Vörösbor	Asztali	±4,77
	Táj	±6,01

Az értékesítési volumenek az első negyedévben a feldolgozói árakhoz képest jobban szórnak. A vörösborokhoz képest a fehérborok értékesítése ingadozik erőteljesebben az egyes hetek között. A fehérborok esetében a szóródási együttható az asztali boroknál a $\pm 45\%$ -ot, a tájboroknál pedig a $\pm 47\%$ -ot is meghaladja, ami az értékesítések szélsőséges ingadozásra utal. Legkiegyenlítettebb a vörös tájborok forgalma, a szóródás mértéke 2008 első négy hónapjában $\pm 25\%$ -os ingadozást mutat a vizsgált időszak átlagához képest.

**A borok értékesítésének szóródási
együtthatói
2008. 1-18. hetek között, %**

Fehérbor	Asztali	±45,08
	Táj	±47,02
Vörösbor	Asztali	±33,13
	Táj	±25,16

A feldolgozói értékesítési árak, valamint a forgalom ingadozására utaló szóródási együtthatók alapján a bevételek a vörösborok piacán jóval egyenletesebbek a vizsgált időszakban az egyes hetek között, mint a fehérborok esetében. A forgalom alapján a vörös tájbor bevételei a legkiegyenlítettebbek az egyes hetekben, ugyanakkor az ár alakulását figyelembe véve a vörös asztali bor tesz lehetővé egyenletes bevételeket.

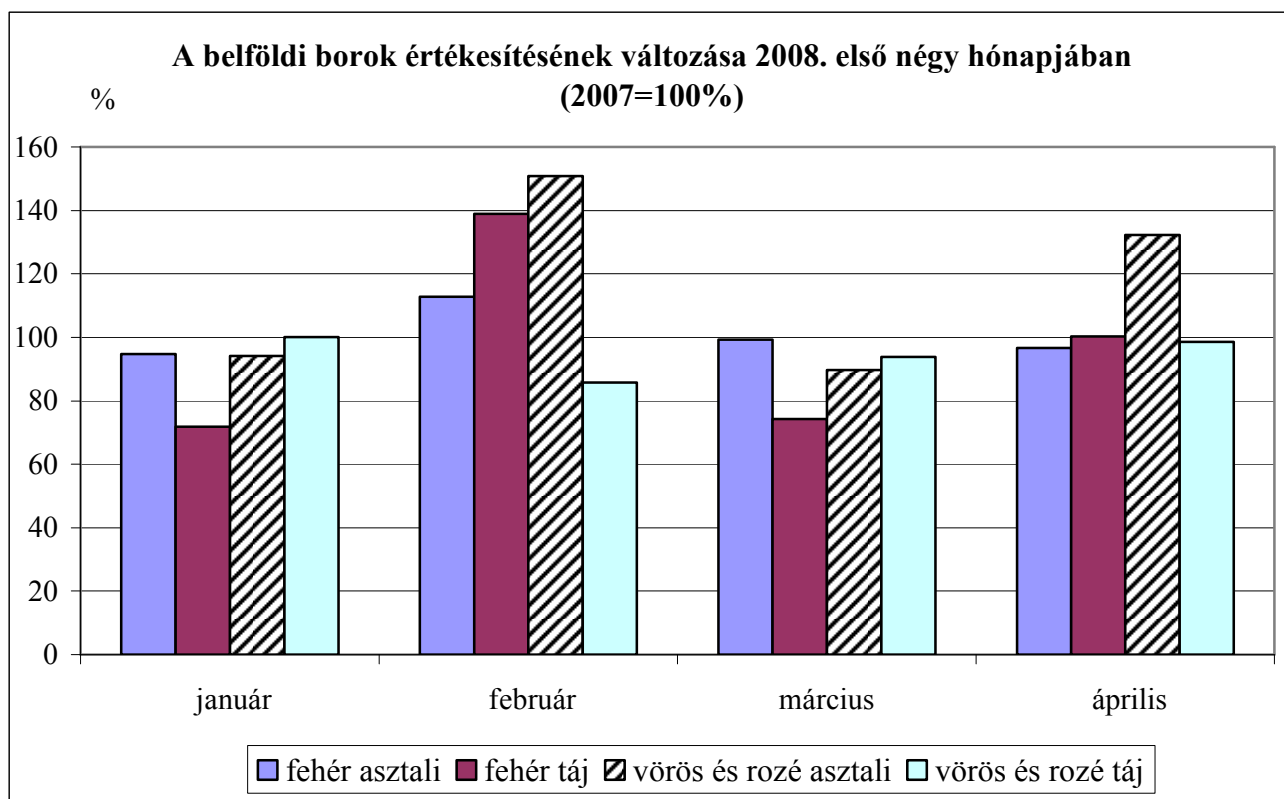
1. táblázat
Belföldön termelt borok értékesített mennyisége (hl)

Minőség	Borok típusa	2007. I-IV.	2008. I-IV.	2008. I-IV./2007. I-IV. %
fehér	asztali	89422,14	93296,33	104,3
	táj	73957,73	66138,63	89,4
	összesen	163379,87	159434,96	97,6
vörös és rozé	asztali	37152,26	47671,21	128,3
	táj	46059,09	48266,94	104,8
	összesen	83211,35	95938,15	115,3
bor összesen		246591,22	255373,11	103,6

2. táblázat
Belföldön termelt borok feldolgozóinak értékesítési átlagára (Ft/hl)

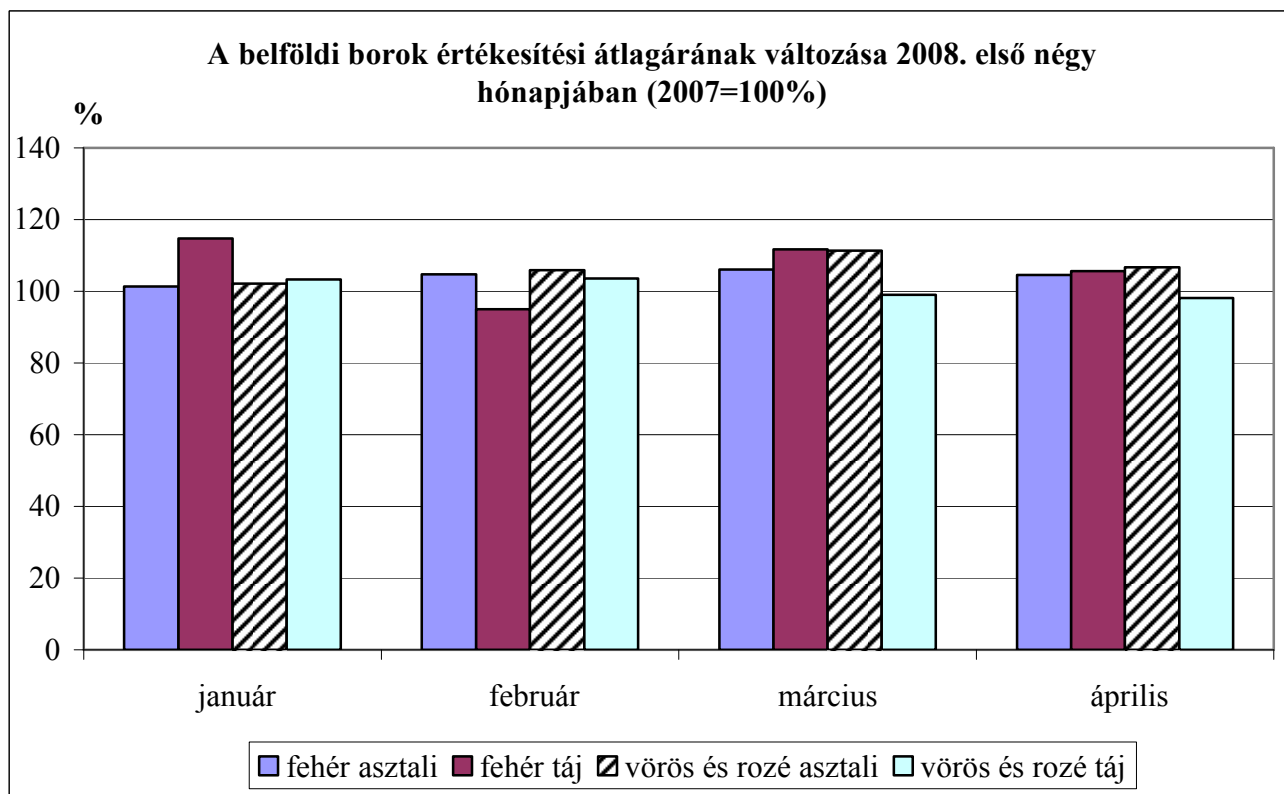
Minőség	Borok típusa	2007. I-IV.	2008. I-IV.	2008. I-IV./2007. I-IV. %
fehér	asztali	11852,59	12700,04	107,1
	táj	15543,35	17077,64	109,9
	összesen	13523,30	14516,01	107,3
vörös és rozé	asztali	15233,15	16390,27	107,6
	táj	20995,61	19863,06	94,6
	összesen	18422,78	18124,00	98,4
bor összesen		15176,61	15871,45	104,5

1. ábra



Forrás:AKI, PÁIR

2. ábra



Forrás:AKI, PÁIR