



Zöldség-gyümölcs piaci jelentés:

Néhány, hazai piacokért versenyző belföldi termesztésű, illetve más országokból származó termék piaci ára 2. old.

A spárga piaci helyzete 3-4. old.

4-5./ táblázat:

Nagykőrösi Úti Nagybani Piac árai 6-7. old.

6./ táblázat:

Zöldség-gyümölcs árak néhány német nagybani piacon 9. old.

1-9./ábra, 1-3./táblázat:

Piaci folyamatok elemzése

Készítette: Isépy Anett
Szente-Orbán Csaba
Varga Viktória

Fordítás: Keresztessyné Mohr Katalin

Borpiaci jelentés:

A fehérborok árának alakulása a hazai piacon 10. old.

1-2./ táblázat, 1-8. /ábra

Belföldön termelt fehér borok értékesítési árai és mennyiségi adatai 11-15. old.

9-11./ ábra

A fehérborok értékesítési átlagára néhány európai országban 16-17. old

Készítette: Ecsediné Wanek Zsuzsanna

KIADÓ:

Agrárgazdasági Kutató Intézet
Piac-árinformációs Szolgálat
Magyarország H-1093
Budapest, Zsil u. 3-5.
Telefon: (00 36) 1-476-3285
Fax: (00 36) 1-217-1812

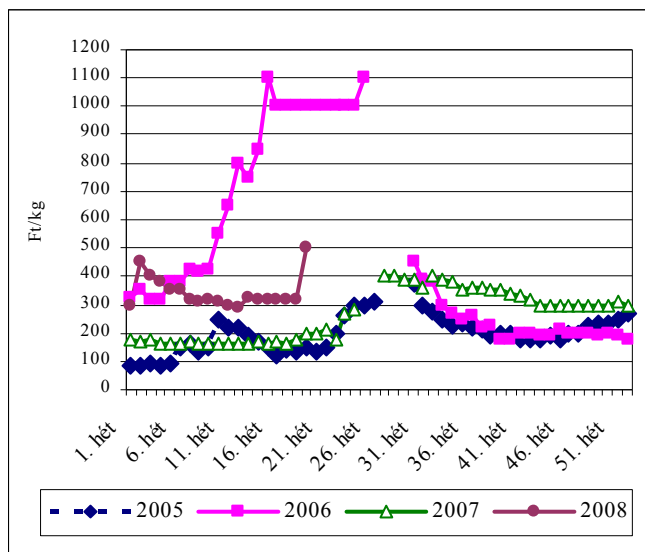
Néhány, a hazai piacokért versenyző belföldi termesztésű, illetve más országokból származó termék piaci ára

A belföldi termesztésű **zöldségfélék** kínálatában a 19. héten megjelent a hazai **brokkoli** (400 Ft/kg), a **patiszon /csillagtök** (400 Ft/kg), valamint a **főzőhagyma** (200 Ft/csomó).

A hazai **petrezselyemgyökér** termelői ára jelentősen emelkedett a 19. héten a primőr termék kizárólagos csomós értékesítése, illetve a kimerülő tárolási készlet következtében (1. ábra).

1. ábra

A belföldi petrezselyemgyökér ára a Budapesti Nagyban Piacon



Forrás: AKI PÁIR

A primőr, belföldi **zeller** darabosan, a hazai és külpiaci (holland) tárolásit kilogrammosan értékesítik.

A spanyol **sárgadinnye** 320 Ft/kg-ért a 19. héttől, a görög, jordán és spanyol **görögdinnye** pedig már a 17. héttől színesíti a kínálatot.

Egyre szélesebb a belföldi, primőr **karfiol** felhozatala. Piacra lépési ára a 18. héten közel megegyezik az elmúlt év azonos hetével, az árcsökkenés mértéke azonban 2008. 19. hetére az előző évhez képest kisebb

mértékű volt, mint a korábbi év ugyanezen két hete között (1. táblázat).

1. táblázat

A belföldi primőr karfiol ára a Budapesti Nagyban Piacon, adott hetekben (Ft/kg)

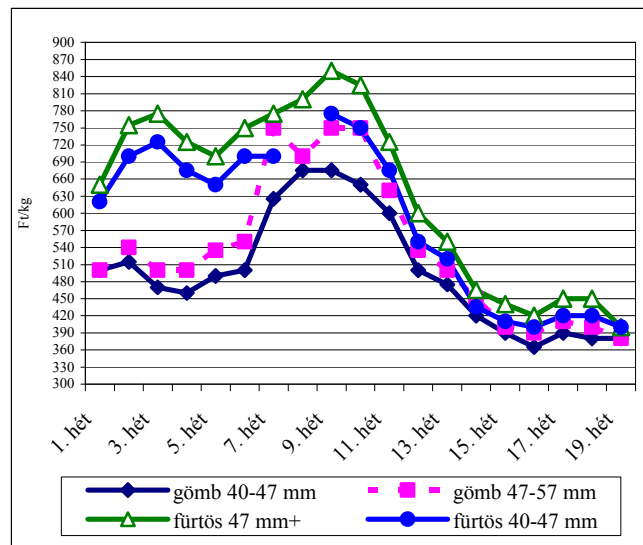
	16. hét	17. hét	18. hét	19. hét	20. hét	21. hét	22. hét
2006	-	-	260	280	240	170	120
2007	380	390	325	215	165	135	110
2008	-	-	320	280	-	-	-

Forrás: AKI PÁIR

Az elmúlt négy hét során a belföldi **paradicsom** termelői ára minimális mértékben változott a termék kiegyenlített kereslet-kínálata következtében (2. ábra).

2. ábra

A belföldi paradicsom ára a Budapesti Nagyban Piacon, adott hetekben



Forrás: AKI PÁIR

A **gyümölcsfélék** 19. heti felhozatalát a belföldi **földieper** uralja, termelői ára 800-1200 Ft/kg között alakult.

A gyümölcskínálat folyamatosan bővül a különböző külpiaci fajok megjelenésének köszönhetően.

Piacra került a spanyol és olasz **őszibarack** (600-700 Ft/kg) és a szintén ezen országokból származó **nektarin** (600-720 Ft/kg).

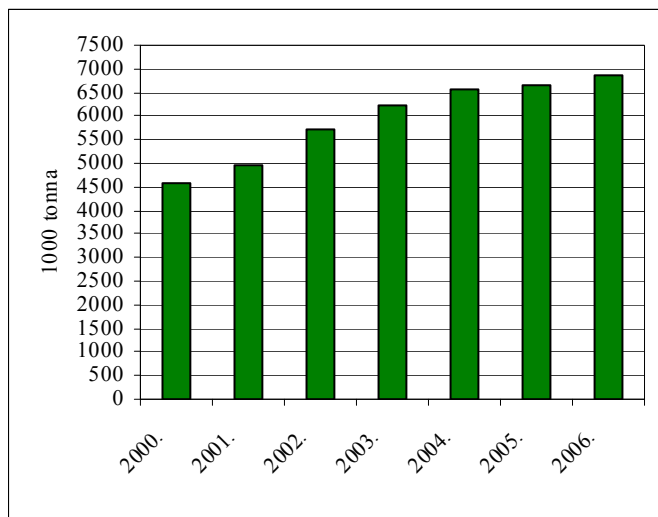
Az Olaszországból származó **cseresznyét** 1400-1600 Ft/kg-os áron kínálják.

A spárga piaci helyzete

A világon a spárga termésmennyisége növekvő tendenciát mutat (3. ábra).

3. ábra

A világ spárga termésmennyisége

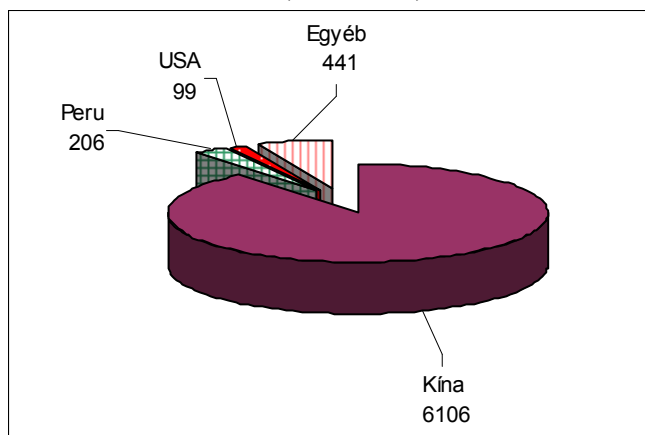


Forrás: FAO

A világ spárgatermesésének döntő hányadát (90%) **Kínában** termesztik, ettől nagyságrendekkel elmarad a második legjelentősebb spárgatermesztő ország, **Peru** export-orientált termelése. Az **USA**-ban enyhén csökkent a spárgatermelés, illetve ezzel párhuzamosan nőtt az import (4. ábra).

4. ábra

A világ legjelentősebb spárgatermesztő országai 2006. (1000 tonna)



Forrás: FAO

Az **EU** termésmennyisége (255,5 ezer tonna) a világ termelésének 3,7%-át teszi ki. A déli

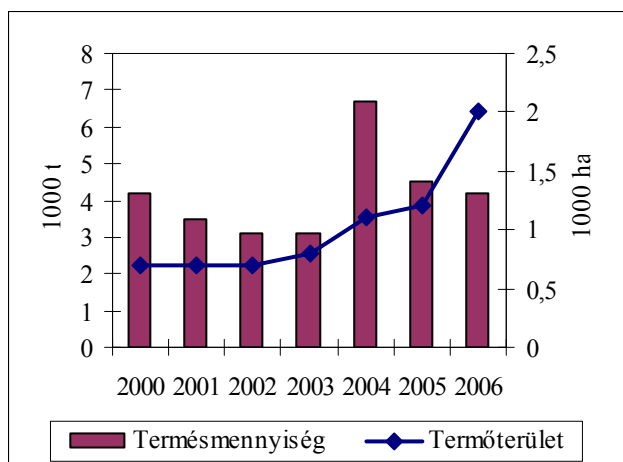
országok (olasz, spanyol, görög) mellett Németországban jelentős a spárgatermelés. Az egyes tagállamokban eltérő tendenciák figyelhetők meg a termelésben, illetve a fogyasztási szokásokban egyaránt. Észak-Nyugat-Európában eddig inkább a **fehér** spárga volt közkedvelt, a zöld spárga fogyasztása most kezd terjedni. A **zöld spárga** Olaszországban, Nagy-Britanniában, Norvégiában és Szlovéniában közkedvelt. **Hollandia** spárga termelése évek óta változatlan, az elmúlt években a spárga 98%-a **fehér spárga** volt. **Németországban az utóbbi években megkétszereződött a termelés,** ami jelentős hatást gyakorolt a korábban Németországba spárgát szállító tagállamok termelésére (Görögország, Spanyolország). **Görögországban** a spárga termőterülete stagnáló, a németországi igények csökkenése következtében exportja csökkent. A termelők a koraiság elérése érdekében termásvíz használatával is kísérleteznek. Az erőteljesen exportorientált **Spanyolország** esetében is hatott a német piacokon kialakult változás, a spárga export 12%-kal esett vissza, illetve a termőterület is csökkent. **Franciaországban** 2007-ben az előző évhez képest, közel azonos termésmennyiség mellett az import 30%-kal nőtt, ezzel párhuzamosan az export viszont csökkent.

Magyarország az EU-27 termésmennyiségének 1,7%-át termeli. A spárga termőterülete az utóbbi években folyamatosan növekedett. A termőterületek kétharmada a Duna–Tisza közén található. A termésmennyiség 2006-ban a 2000-2005. évek átlagát érte el, a 2004. évi kimagaslóan magas termésmennyiségtől ugyanakkor közel 40%-kal elmaradt (5. ábra).

A hazai spárgatermelésre ösztönzően hat a 75/2007 (VII. 27.) FVM rendelet, melynek keretében **EMVA** (Európai Mezőgazdasági és Vidékfejlesztési Alap) **forrásból támogatható a spárgaültetvények telepítése.**

5. ábra

A spárga termésmennyiségének és termőterületének alakulása 2000-2006



Forrás: FAO, Eurostat

Magyarországon a spárga főidénye három hónapig – áprilistól júniusig – tart, de a szupermarketek kínálatában szinte egész évben megtalálható, illetve konzerv készítményként is beszerezhető. Idén a spárga korán, már a 15. héten megjelent a Budapesti Nagyban Piac kínálatában (6. ábra). Mind a fehér, mind a zöld spárga piacra lépési ára magasabb volt az elmúlt három évben jellemző termelői árnál a fehér spárga termelői ára 50%-kal, a zöld spárga ára 80%-kal indult magasabb árszintről (7. ábra). A piaci megjelenés után néhány hét elteltével mindkét változat esetében a spárga termelői ára a 2007. év azonos heteinek árszintjére csökkent. Az elmúlt éveket vizsgálva a spárga több év átlagában a 23-24. hétig fordult elő a Budapesti Nagyban Piac felhozatalában. Idén a magas piacra lépési ár, valamint a kínálat felfutása után is tapasztalható, a több éves átlaghoz képest valamelyest magasabb árszint, amely a 2007. évi termésmennyiség enyhe visszaesésére enged következtetni.

Magyarországon az elmúlt néhány év átlagában a hazai termés mintegy 40%-át frissen vagy hűtve külföldön értékesítették (2. táblázat).

2. táblázat

A spárga termésmennyisége és külkereskedelmi adatai (KGM 07092000) 2004-2007.

	Termésmennyiség	Import	Export
	1000 tonna		
2004	6,7	0,006	2,21
2005	4,5	0,035	2,12
2006	4,2	0,016	1,97
2007	..	0,033	2,46

Forrás: KSH

Több év átlagában a termésmennyiség mintegy 15%-a kerül felvásárlásra. Az ipari célú felvásárlás a teljes felvásárláson belül mintegy 20%-ot tesz ki (3. táblázat).

3. táblázat

A hazai friss spárga felvásárlása 2004-2007.

	Felvásárlás		
	teljes	friss	ipari
	1000 tonna		
2004	1,13	1,02	0,11
2005	0,46	0,31	0,15
2006	0,73	0,63	0,1
2007	1,40	1,11	0,29

Forrás: KSH

A spárga termelői mérlegének további alakulásáról nem rendelkezünk adatokkal, ugyanakkor valószínűsíthetően a saját termelésből történő fogyasztás és az üzemen belüli feldolgozás mellett a nagybani és fogyasztói piacokon való értékesítés a jelentős.

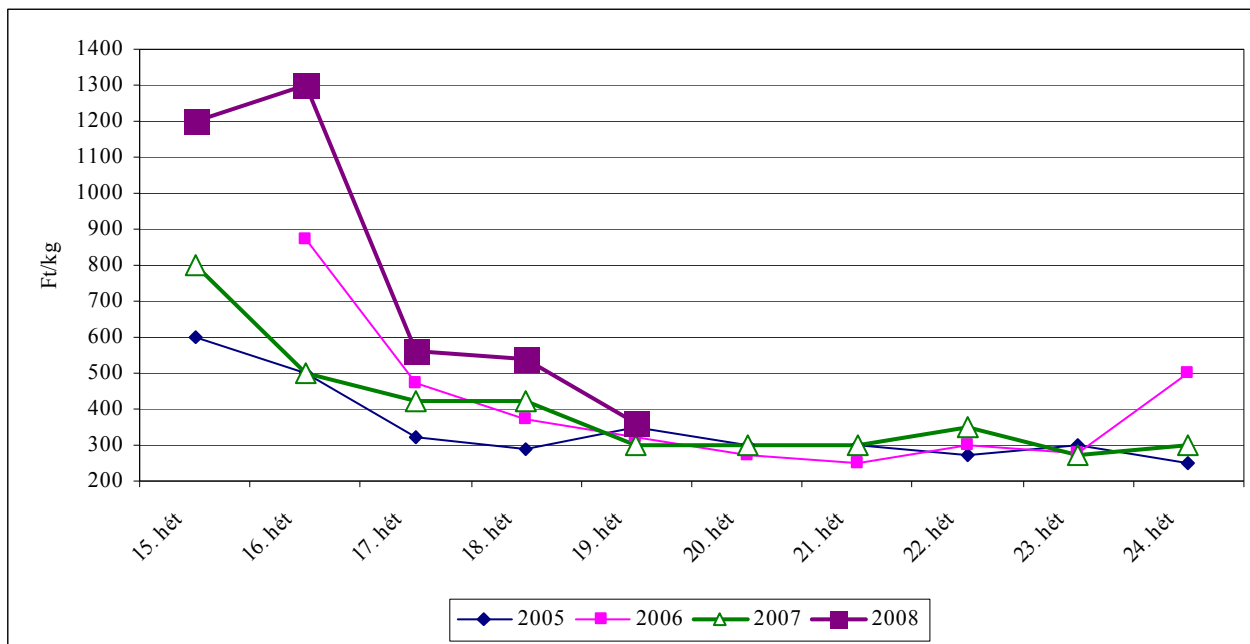
Magyarország nettó spárgaexportőr. Az alacsony *behozatal*, amely elsősorban a szupermarketek kínálatát színesíti az utóbbi négy év átlagához viszonyítva nőtt. A spárgakivitel (2, 46 ezer tonna) 2007-ben az elmúlt öt év évet figyelembe véve a legnagyobb volt. Magyarország Németország felé – annak ellenére, hogy Németország belföldi termelése jelentősen nőtt – megőrizte piacait, illetve enyhén nőtt a kivitel mennyisége. A kivitel szempontjából további fontosabb célállomásaink Szlovákia, Ausztria, Svájc, valamint Finnország. A magyar spárga kiváló ízének, minőségének köszönhetően

évek óta versenyképes a külpiacokon. A magyar spárga a bécsi-, valamint a német nagybani piacokon az olasz, spanyol, francia, marokkói, távol-keleti és dél-amerikai termékekkel együtt van jelen a piaci kínálatban.

Forrás:
 Michael Koch: Entwicklung auf den Spargelmärkten ausgewählter Länder. Marktblick Obst & Gemüse 2008 16 szám
 Michael Koch: EuroAsper 2008 - Die Spargelbranche traf sich in Mierlo (NL). Marktblick Obst & Gemüse 2008 10 szám
 Marktspiegel Stängelgemüse. Obst & Gemüse Marktinfo 2008 április 24.

6. ábra

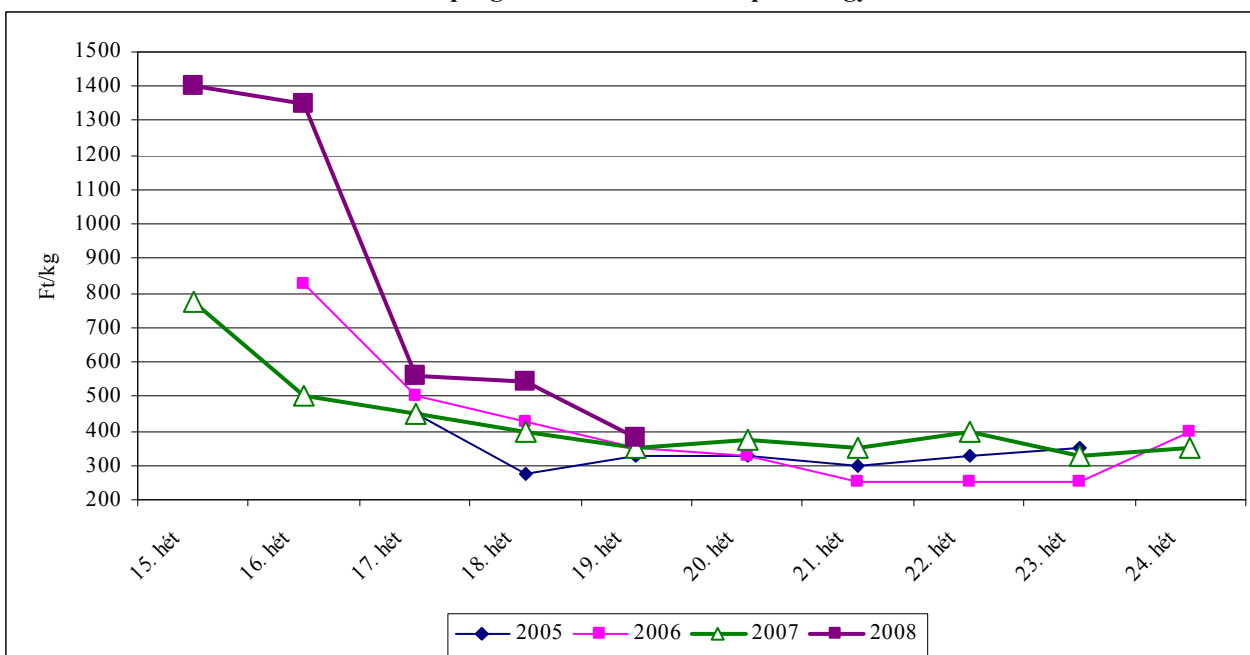
A belföldi fehér spárga termelői ára a Budapesti Nagyban Piacon



Forrás: AKI PÁIR

7. ábra

A belföldi zöld spárga termelői ára a Budapesti Nagyban Piacon



Forrás: AKI PÁIR

**I. osztályú, belföldi zöldség-és gyümölcs termékek leggyakoribb bruttó termelői ára
a Budapesti Nagybani Piacon**

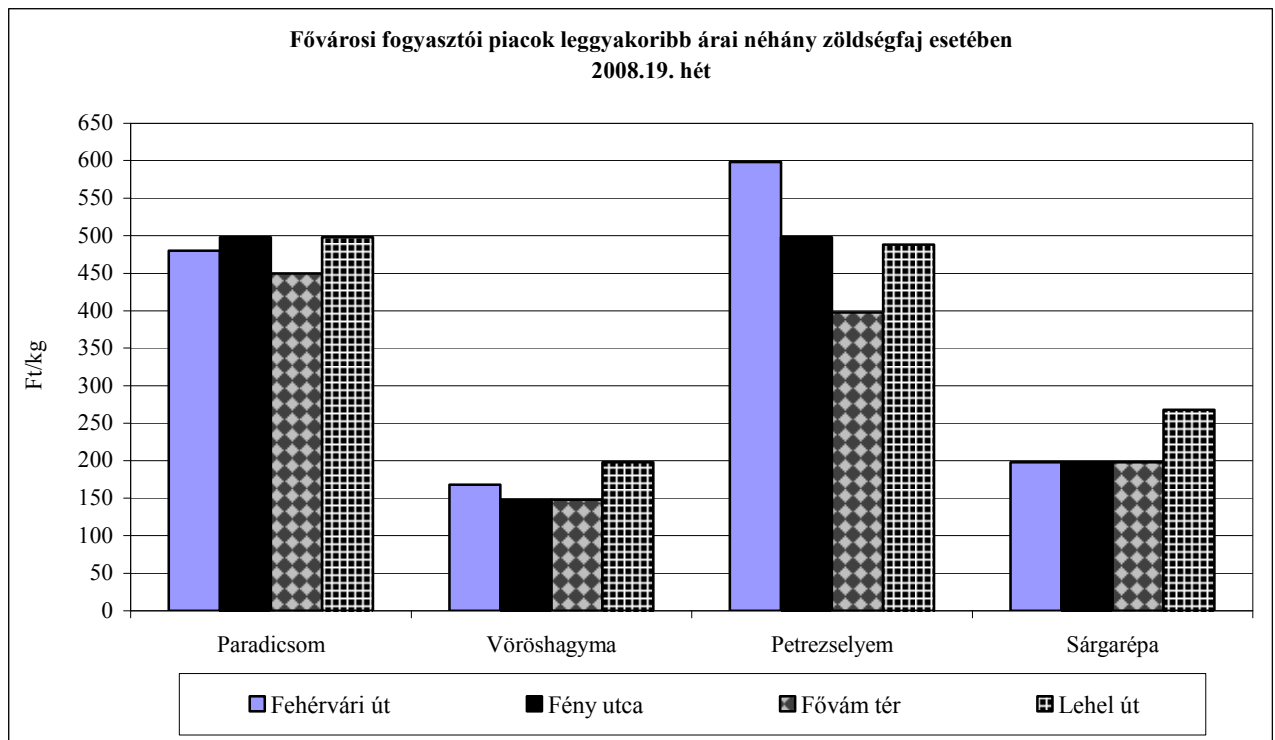
Faj	Fajta/ Típus	Méret	Kiszerezés	2007. 19. hét	2008. 18. hét	2008. 19. hét	2008. 19. hét / 2007. 19. hét [%]	2008. 19. hét / 2008. 18. hét [%]
Burgonya	Condor	-	Ft/kg	110	40	54	48,6	133,8
	Aladin	-	Ft/kg	130	50	50	38,5	100,0
	Desire	-	Ft/kg	-	40	50	-	125,0
	Új burgonya	-	Ft/kg	190	380	235	123,7	61,8
	Agria	-	Ft/kg	115	50	57	49,6	114,0
	nem jelölt	-	Ft/kg	-	-	57	-	-
Paradicsom	gömb	40-47 mm	Ft/kg	400	380	365	91,3	96,1
		47-57 mm	Ft/kg	405	400	380	93,8	95,0
	Fürtös	47 mm+	Ft/kg	460	450	400	87,0	88,9
		40-47 mm	Ft/kg	425	420	400	94,1	95,2
Paprika	TV édes p.	30-70 mm	Ft/kg	380	500	480	126,3	96,0
			Ft/db	40	30	45	112,5	150,0
		70 mm+	Ft/kg	575	650	625	108,7	96,2
			Ft/db	60	60	85	141,7	141,7
	Hegyes p.	-	Ft/db	55	65	68	123,6	104,6
Padlizsán	-	70mm+	Ft/kg	600	600	600	100,0	100,0
Uborka	Kígyó	400-500 gr	Ft/kg	240	220	190	79,2	86,4
	Berakó (fürtös)	6-9 cm	Ft/kg	215	350	250	116,3	71,4
		9-14 cm	Ft/kg	-	220	250	-	113,6
Főzőtök	Spárgatök	-	Ft/kg	160	450	270	168,8	60,0
	Cukkíni	-	Ft/kg	400	400	350	87,5	87,5
	Patiszon	-	Ft/kg	-	600	400	-	66,7
	Bébitök	-	Ft/kg	200	500	320	160,0	64,0
Sárgarépa	-	-	Ft/kg	142	140	140	98,8	100,0
			Ft/csomó	120	120	150	125,0	125,0
Petrezselyem	-	-	Ft/kg	200	320	490	245,0	153,1
			Ft/csomó	170	220	255	150,0	115,9
Zeller	Gumós	-	Ft/kg	240	150	150	62,5	100,0
			Ft/db	120	100	120	100,0	120,0
Fejes saláta	-	-	Ft/db	75	100	83	110,7	83,0
Brokkoli	-	-	Ft/kg	400	-	420	105,0	-
Vöröshagyma	Barna héjú	40-70 mm	Ft/kg	130	86	83	63,5	95,9
		70 mm+	Ft/kg	-	86	92	-	106,4
Fokhagyma	Fokhagyma	45 mm+	Ft/kg	-	740	760	-	102,7
			Ft/db	100	120	130	130,0	108,3
Gomba	Csiperke	-	Ft/kg	350	367	400	114,3	109,0
	Laska	-	Ft/kg	500	500	525	105,0	105,0
Spárga	fehér	16 mm+	Ft/kg	300	540	380	126,7	70,4
	zöld	16 mm+	Ft/kg	350	540	390	111,4	72,2
Alma	Cox O.	55-65 mm	Ft/kg	165	-	-	-	-
	Idared	65mm+	Ft/kg	155	240	260	167,7	108,3
	Starking	65mm+	Ft/kg	200	280	-	-	-
	Golden	65mm+	Ft/kg	205	280	-	-	-
Cseresznye	Korai	17-20mm	Ft/kg	400	-	650	162,5	-
Földieper	-	-	Ft/kg	735	1300	1100	149,7	84,6
Dió (tisztított)	-	-	Ft/kg	1400	1300	1350	96,4	103,9

Forrás: AKI PÁIR

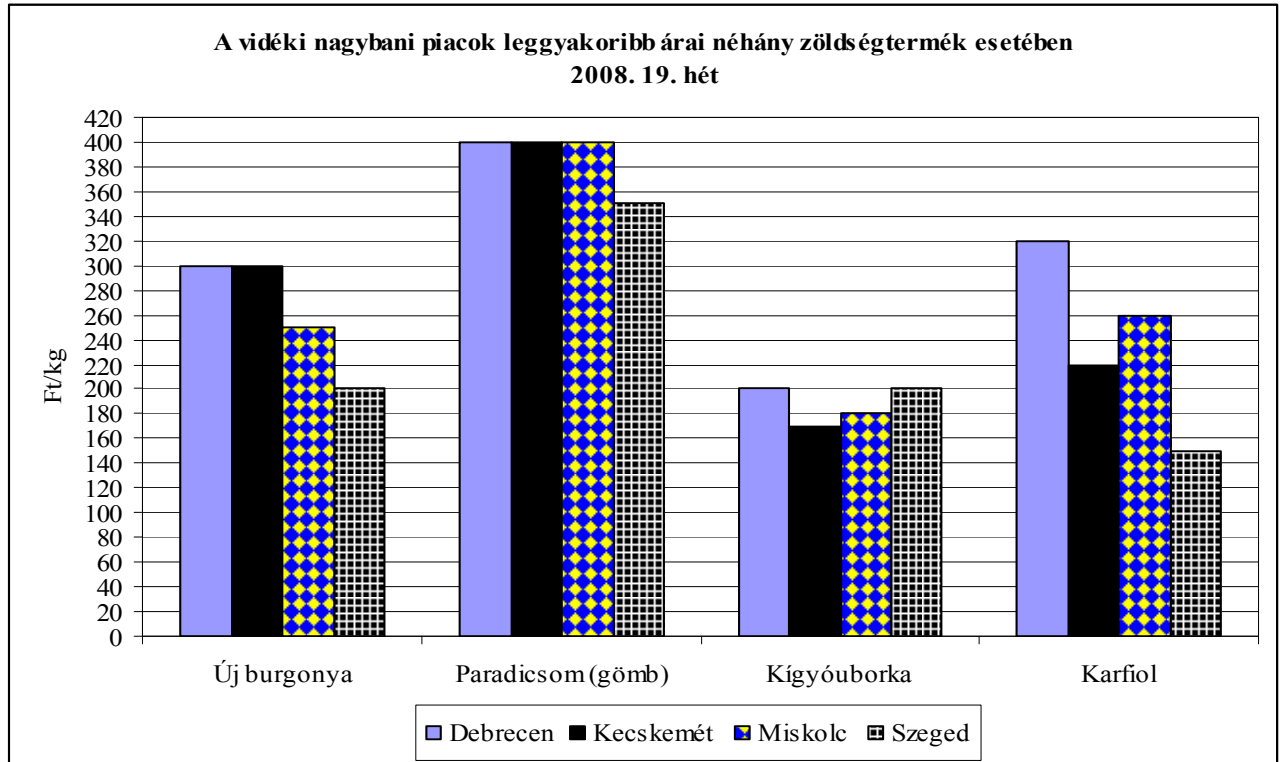
**Az Unióból és a harmadik országokból származó, I. osztályú zöldség-gyümölcs termékek
leggyakoribb bruttó ára a Budapesti Nagyban Piacon**

Faj	Fajta/ Típus	Méret	Szärm. hely	Kiszerezés	2007. 19. hét	2008. 18. hét	2008. 19. hét	2008. 19. hét / 2007. 19. hét [%]	2008. 19. hét / 2008. 18. hét [%]
Burgonya	Condor	-	Franciao.	Ft/kg	-	-	68	-	-
	nem jelölt	-	Franciao.	Ft/kg	-	68	70	-	102,9
Paradicsom	gömb	35-40 mm	Spanyolo.	Ft/kg	-	300	-	-	-
			Hollandia	Ft/kg	270	-	-	-	-
		40-47 mm	Spanyolo.	Ft/kg	250	-	273	109	-
			Töröko.	Ft/kg	250	-	-	-	-
	Fürtös	47 mm+	Olaszo.	Ft/kg	-	380	-	-	-
			Spanyolo.	Ft/kg	-	320	-	-	-
	Koktél	40-47 mm	Olaszo.	Ft/kg	380	-	305	80,3	-
		15 mm-	Olaszo.	Ft/kg	-	600	-	-	-
	15 mm+	Olaszo.	Ft/kg	1000	-	665	66,5	-	
Fejes káposzta	Fehér	-	Hollandia	Ft/kg	105	170	220	209,5	129,4
	Vörös	-	Hollandia	Ft/kg	280	140	133	47,3	94,6
Vöröshagyma	Barna héjú	40-70 mm	Egyiptom	Ft/kg	130	-	-	-	-
			Hollandia	Ft/kg	130	75	84	64,4	111,7
	Lila héjú	10-40 mm	Hollandia	Ft/kg	-	100	110	-	110,0
		40-70 mm	Hollandia	Ft/kg	140	-	130	92,9	-
Körte	Alex/Bosc K.	60-70mm	Argentína	Ft/kg	-	330	350	-	106,1
			Olaszo.	Ft/kg	260	-	-	-	-
	Pachams	60-75mm	Argentína	Ft/kg	-	341	330	-	96,9
				Ft/kg	280	322	350	125,0	108,7
		Vilmos	60-75mm	Argentína	Ft/db	60	-	-	-
Cseresznye	Bigarreau	17-20mm	Olaszo.	Ft/kg	-	-	1600	-	-
	Germersd.	20mm+	Olaszo.	Ft/kg	-	-	1800	-	-
Kajszibarack	nem jelölt	30mm+	Olaszo.	Ft/kg	-	-	1200	-	-
			Spanyolo.	Ft/kg	-	-	1000	-	-
Őszibarack	sárga hújú	51-61mm	Olaszo.	Ft/kg	-	-	560	-	-
			Spanyolo.	Ft/kg	-	-	720	-	-
	nem jelölt	-	Olaszo.	Ft/kg	-	-	600	-	-
			Spanyolo.	Ft/kg	-	-	700	-	-
Nektarin	nem jelölt	-	Olaszo.	Ft/kg	-	-	588	-	-
			Spanyolo.	Ft/kg	-	-	702	-	-
Földieper	-	-	Görögo.	Ft/kg	620	750	650	104,8	86,7
			Olaszo.	Ft/kg	-	-	660	-	-
			Spanyolo.	Ft/kg	600	-	-	-	-
			Töröko.	Ft/kg	-	500	-	-	-
Banán	-	-	Costa Rica	Ft/kg	-	294	267	-	90,8
			Ecuador	Ft/kg	265	294	267	100,9	90,8
			Elefántcsontp.	Ft/kg	-	289	-	-	-
			Honduras	Ft/kg	-	-	267	-	-
			Kolumbia	Ft/kg	265	289	263	99,2	90,8
			Panama	Ft/kg	261	-	-	-	-
	Kamerun	Ft/kg	259	284	267	103,1	94,0		

Forrás: AKI PÁIR



Forrás: AKI PÁIR



Forrás: AKI PÁIR

Zöldség-gyümölcs árak néhány német nagybani piacon

Ft/kg, db

Termék	Származás	Méret	Kiszerezés	Hamburg		München		Berlin		Stuttgart	
				min	max	min	max	min	max	min	max
				2008. 05. 05.							
Fejes káposzta	belföldi		100 kg	139	177	76	101	151	189	151	227
Fejes káposzta	török	primőr	100 kg	227	277	177	189	227	265	-	-
Karalábé	olasz		100 db	96	139	91	101	96	126	96	121
Karfiol	francia	rekesz	6 db	326	362	368	389	315	378	378	412
Vöröshagyma	belföldi	40-70 mm	25 kg	81	96	71	81	81	96	71	81
Sárgarépa	belföldi		100 kg	108	144	96	126	93	141	113	151
Kínai kel	spanyol		100 kg	277	328	252	303	277	328	202	277
Brokkoli	spanyol		100 kg	303	378	353	429	303	353	353	429
Paradicsom	spanyol	47-57 mm+	6 kg	252	294	252	273	231	294	261	282
Spárga	belföldi	fehér, 16-26 mm	100 kg	1135	1387	1009	1261	1387	1766	1564	1929
TV paprika	spanyol	70 mm+	100 kg	631	757	757	883	757	883	-	-
Zöldbab	afrikai		100 kg	631	706	694	807	631	757	731	832
Alma	belföldi	70-90mm	100 kg	172	189	214	227	177	214	217	242
Alma	belföldi	70-90 mm	100 kg	202	227	214	240	189	227	217	242
Körte	chilei	65-75 mm	15 kg	252	269	235	252	235	261	252	286
Cukkini	olasz	14-21 cm	100 kg	303	378	303	328	303	378	323	378
Cukkini	spanyol	14-21 cm	100 kg	353	404	303	353	277	353	303	404
Földieper	belföldi	25 mm+	100 kg	1312	1564	1665	1715	1312	1463	1488	1665
Fokhagyma	kínai		100 kg	504	580	580	631	504	605	605	706
Zöldborsó	olasz		100 kg	631	807	757	832	681	807	681	706
Vöröskáposzta	belföldi		100 kg	76	113	76	101	88	126	151	202
Feketegyökér	belga		100 kg	-	-	340	378	378	429	-	-
Újburgonya	ciprusi	"Nicola"	25 kg	177	202	-	-	182	202	202	212
Laskagomba	belföldi		1 kg	1009	1261	1135	1261	1009	1160	-	-
Laskagomba	lengyel		1 kg	883	1135	1009	1261	858	1009	1009	1261
Csiperkegomba	belföldi		100 kg	555	1009	681	757	504	1009	656	757
Csiperkegomba	lengyel		100 kg	467	1009	631	731	454	958	454	757
Cseresznye	spanyol	24 mm+	100 kg	1261	1892	1261	1766	1639	2018	1513	3027
Nektarin	spanyol	"A"	100 kg	757	820	631	1009	958	1059	757	1387
Nektarin	spanyol	"B"	100 kg	631	757	504	631	807	908	757	1261
Málna	spanyol		100 kg	3228	4036	3027	3228	2522	3531	3430	4036
Őszibarack	spanyol	sárgahúsú, "A"	100 kg	-	-	757	1009	858	958	605	858
Kivi	olasz		10 kg	454	467	404	479	429	479	-	-
Kajsziabarack	spanyol		100 kg	504	757	757	883	757	858	757	1009

Forrás: ZMP

A fehérborok árának alakulása a hazai piacon

2008 áprilisában 10%-kal több fehérbort értékesítettek az előző hónaphoz képest (1. táblázat). Az összes fehérbor értékesítésén belül az asztalibor-eladás 4%-kal csökkent, a tájboré pedig 35%-kal nőtt (1., 5. ábra). A fehérborok forgalma az előző évnek csak 90%-át érte el 2008 negyedik hónapjában. Ugyanakkor az előző évhez képest változott az értékesítésre kerülő asztali és tájbor mennyiségének aránya, mert idén jelentősen több (+24,8%) tájbort, és jóval kevesebb (-25%) asztali bort értékesítettek áprilisban.

Az asztali borok közül mind az előző hónaphoz képest, mind pedig az előző évhez képest csak a PET palackos borokból tudtak többet eladni, a lédig és kannás borok kevésbé voltak keresettek. A tájborok esetében pedig éppen a lédig kiszerezésű borok forgalomműködése volt figyelemre méltó mind az előző hónaphoz (+60%), mind pedig az előző év azonos hónapjához képest (+91,8%).

Áprilisban a fehérborok értékesítési átlagára a keresletnövekedés következtében csak 0,7%-kal csökkent márciushoz képest (2. táblázat). A vizsgált időszakban az olcsóbb, fehér asztali borok ára, 1,4%-kal, míg a drágább tájboroké 5,5%-kal esett vissza (3., 7. ábra). A tájborok esetében a lédig fehérborok 60%-os forgalomműködését 15%-os árcsökkenés kísérte. A tájborok értékesítésén belül legnagyobb arányú lédig kiszerezésű tájbor árváltozása határozta meg a tájborok értékesítési árának áprilisi csökkenését, a többi kiszerezésű tájbor esetében az ár stagnált, vagy enyhén növekedett.

Az áprilisi borértékesítési ár az előző év azonos hónapjához viszonyítva az asztali és a tájbor esetében is 10%-on felüli

növekedést ért el, ami az áprilisi alacsonyabb borforgalommal hozható összefüggésbe.

BORPIACI INFORMÁCIÓK

1. táblázat

Belföldön termelt fehérborok értékesített mennyisége (hl)

Borkategória	Kiszerezés	2007. április	2008. március	2008. április	2008. ápr./ 2007. ápr. (%)	2008. ápr./ 2008. márc. (%)
Asztali bor	lédig	14 547	3 987	3 756	25,8	94,2
	kannás	1 863	2 110	1 198	64,3	56,8
	PET palackos	12 386	15 910	16 425	132,6	103,2
	üvegpalackos	880	1 217	879	99,9	72,2
	összesen	29 676	23 224	22 258	75,0	95,8
Tájbor	lédig	4 279	5 115	8 207	191,8	160,4
	kannás	1 996	1 209	1 451	72,7	120,1
	PET palackos	1 498	1 474	1 524	101,8	103,4
	üvegpalackos	6 019	4 963	6 026	100,1	121,4
	összesen	13 791	12 761	17 209	124,8	134,9
Asztali- és tájbor összesen		43 467	35 985	39 466	90,8	109,7

Forrás: AKI, Piaci Információs Osztály

* Az adatgyűjtésünkbe jelenleg 23 borászat került bevonásra, ami megközelítőleg a teljes belpiaci értékesítés 60%-át reprezentálja

2. táblázat

Belföldön termelt fehérborok értékesítési ára (Ft/hl)

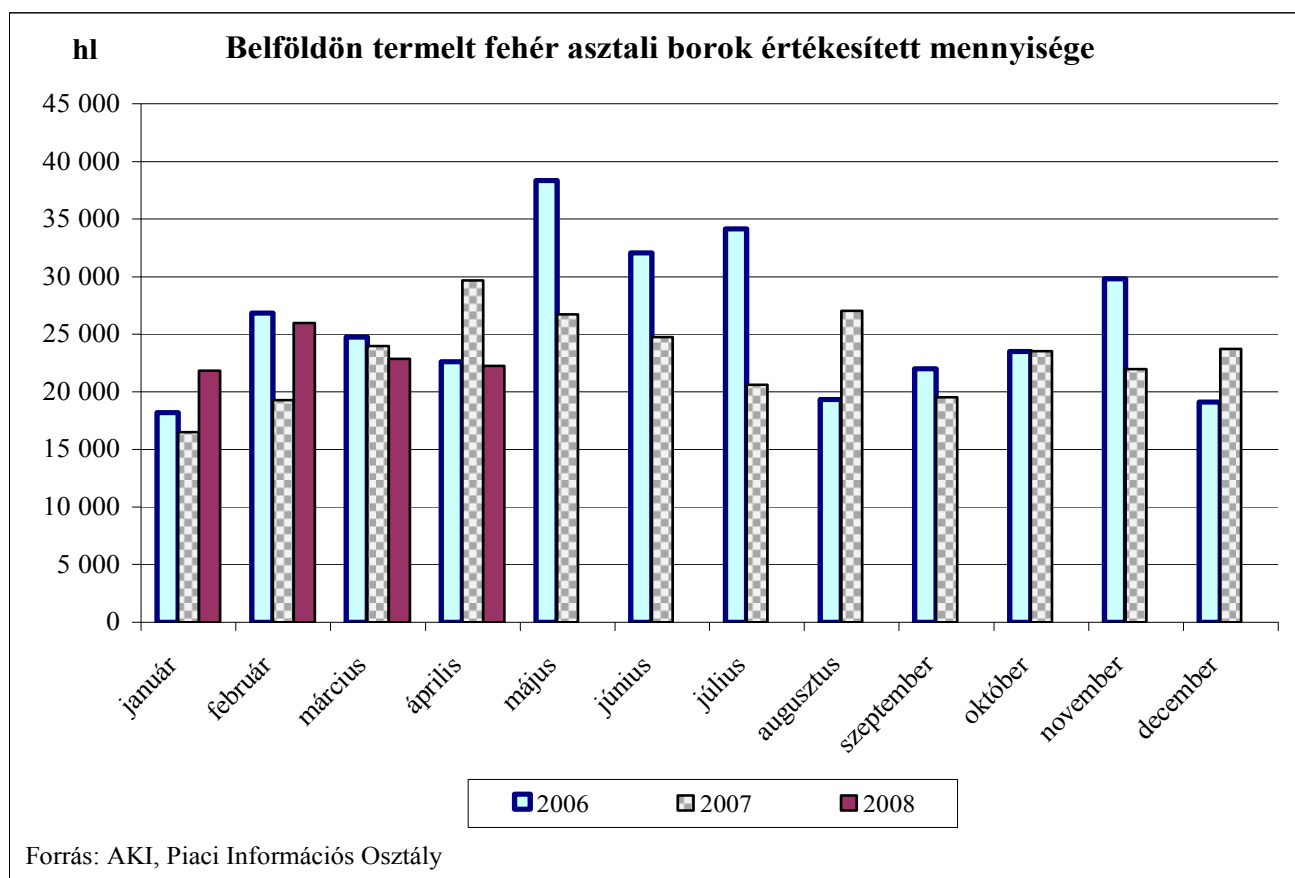
Borkategória	Kiszerezés	2007. április	2008. március	2008. április			2008. ápr.*/ 2007. ápr. (%)	2008. ápr.*/ 2008. márc. (%)
		átlagár	átlagár	min.	max.	átlagár		
Asztali bor	lédig	10 341	12 085	10 000	15 767	11 258	108,9	93,2
	kannás	11 872	12 346	7 300	17 872	11 652	98,2	94,4
	PET palackos	12 434	12 753	10 440	15 875	12 807	103,0	100,4
	üvegpalackos	17 248	18 739	11 000	34 665	19 299	111,9	103,0
	összesen	11 515	12 915			12 740	110,6	98,6
Tájbor	lédig	15 247	17 004	8 300	20 971	14 504	95,1	85,3
	kannás	15 685	18 185	11 940	16 415	18 397	117,3	101,2
	PET palackos	13 290	14 362	12 000	37 220	14 357	108,0	100,0
	üvegpalackos	18 756	20 651	12 500	28 000	21 382	114,0	103,5
	összesen	16 629	18 229			17 228	103,6	94,5
Asztali- és tájbor összesen		13 138	14 800			14 697	111,9	99,3

* az adott hónap átlagára

A fenti átlagárak nem tartalmazzák a csomagolóanyagok árát, a szállítás költségét és az ÁFÁ-t

Forrás: AKI, Piaci Információs Osztály

1. ábra



2. ábra

