



Zöldség – gyümölcs és bor



XII. évfolyam / 8. szám

2008. 04. 28.

16-17. hét

Zöldség-gyümölcs piaci jelentés:

Néhány belföldi termesztésű primőr termék piaci helyzete a Budapesti Nagybani Piacon 2. old.

A nagybani piacok ármeghatározó szerepe különös tekintettel a budapesti és a szegedi nagybani piacra 3-4. old.

6-7./ táblázat:

Nagykőrösi Úti Nagybani Piac árai 7-8. old.

8./ táblázat:

Zöldség-gyümölcs árak néhány német nagybani piacon 10. old.

1-3./ábra, 1-5./táblázat:

Piaci folyamatok elemzése

Készítette: Isépy Anett
Szente-Orbán Csaba
Varga Viktória

Borpiaci jelentés:

1-2./ táblázat, 1-8. /ábra

Belföldön termelt vörös és rozé borok értékesítési árai és mennyiségi adatai 11-15. old.

Készítette: Ecsediné Wanek Zsuzsanna

KIADÓ:

Agrárgazdasági Kutató Intézet
Piac-árinformációs Szolgálat
Magyarország H-1093
Budapest, Zsil u. 3-5.
Telefon: (00 36) 1-476-3285
Fax: (00 36) 1-217-1812

Néhány, a hazai piacokért versenyző belföldi termesztésű, illetve más országokból származó termék piaci ára

A következőkben áttekintjük a Budapesti Nagybani Piac kínálatában az elmúlt néhány héten megfigyelhető primőr zöldség-, és (egyetlen) gyümölcsstermékek áralakulását.

A belföldi **zöldségfélék** kínálatán belül a hazai **újburgonya** a 14. héten jelent meg először 750-800 Ft/kg áron. Az azóta eltelt néhány hét során, az egyre bővülő felhozatal hatására 380-420 Ft/kg-ra esett az ára.

2008-ban a 16. hétig kizárólag külpiacon (olasz, spanyol) **padlizsán** szerepelt a Budapesti Nagybani Piac kínálatában, a 17. héten azonban 600 Ft/kg-os termelői áron megjelent a hazai termék (1. táblázat). Három évvel korábban már a 14. héten is lehetett belföldi padlizsánt kapni, amelynek piaca lépési ár csak 80%-a volt a jelenlegi piaci árnak.

1. táblázat

A belföldi termesztésű padlizsán (tojásgyümölcs)
piaca lépési ára a Budapesti Nagybani Piacon (Ft/kg)

Faj	2005. 14. hét	2006. 15. hét	2006. 18. hét	2008. 17. hét
Padlizsán	500	650	600	600

Forrás: AKI PÁIR

A 16. héten, 290 Ft/kg-os áron megjelent a primőr, belföldi termesztésű, **fehér fejés káposzta**. Egy hét elteltével több mint 15%-kal esett az ára. A korábbi éveket tekintve ez a legnagyobb arányú áresés a megjelenést követő héten.

A **berakó (fürtös) uborkából** a 6-9 cm és a 9-14 cm-es méretkategória is jelen van már a termékskálán. A kisebb méretű esetében az idei nyitóár 8%-kal magasabb a 2005-2007-es évek átlagáránál, a nagyobb méretűnél azonban az ár 28%-kal magasabb.

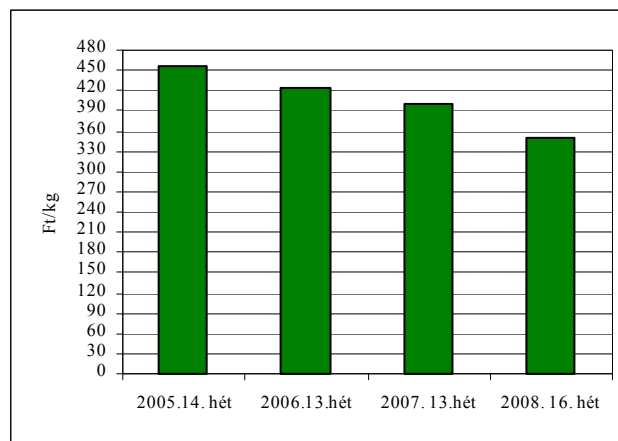
A hazai tárolási **kelkáposzta** mellett már primőr terméket is vásárolhatunk. A 17. héten szerepelt először a zöldségfélék között,

300 Ft/kg-os áron. Az elmúlt három év átlagához képest a jelenlegi ár alacsonyabb.

A primőr, belföldi **cukkini** az idei évben csak a 16. héten jelent meg, a 2005-2008-as évek viszonylatában ennél mindig korábban került piacra, és a 2008-as induló árnál mindhárom évben magasabb termelői ár jellemezte (1. ábra).

1. ábra

A belföldi termesztésű cukkini piacra lépési ára a Budapesti Nagybani Piacon 2005-2008.



Forrás: AKI PÁIR

A 12. héttől kapható az idei **sárgarépa** és **petrezselyemgyökér**, egyelőre azonban kizárólag a csomós értékesítésük jellemző.

A 2008-as betakarítású, belföldi termesztésű **gyümölcsfélék** kínálata jelenleg egyedül a **földieperre** korlátozódik. A 15. heti megjelenés az elmúlt néhány évet tekintve a legkorábbi, amit jól mutat az igen magas piaca kerülesi termelői ár is (2. táblázat).

2. táblázat

A belföldi termesztésű földieper piaca lépési ára a Budapesti Nagybani Piacon (Ft/kg)

Szarm. hely	2007. 17. hét	2008. 16. hét	2008. 17. hét	2008. 17. hét / 2007. 17. hét [%]	2008. 17. hét / 2008. 16. hét [%]
Magyarország	900	2200	1550	172,2	70,5
Görögország	688	830	830	120,6	100,0
Olaszország	-	750	800	-	106,7
Spanyolország	644	800	788	122,3	98,4
Törökország	580	-	570	98,3	-

Forrás: AKI PÁIR

Érdekesség, hogy a külpiacon földieper választékában megjelent a Törökországból származó termék is.

A nagybani piacok ármeghatározó szerepe különös tekintettel a budapesti és a szegedi nagybani piacra

Az Európai Unió meghatározott import és belföldi származású termékekre és időszakokra árjelentési kötelezettséget írt elő a tagországok számára. A vonatkozó EU-s jogszabályok az import és a belföldi árjelentés esetében Magyarországon egyaránt a **Budapesti Nagybani Piacot** jelölték ki ún. reprezentatív piacnak. A szabályozás értelmében a Magyarországra érkező – adott időszakban jelentésköteles – import termékek (4. táblázat) belépési árát naponta kell közölni Brüsszel felé. Továbbá a belföldi árjelentési rendszerben a Budapesti Nagybani Piac árait heti rendszerességgel kell megküldeni Brüsszelbe (5. táblázat).

A fizikai piacról történő árjelentés *hátránya*, hogy a nagybani piacokon mennyiségi megfigyelés nem történik. A jelenlegi árinformációs rendszer keretében csak a leggyakoribb ár (valamint a minimum, és a maximum árak) figyelésére van lehetőség.

A Budapesti Nagybani Piacról történő argyűjtés *mellett szól*, a piac kiemelt jelentősége. A belföldi zöldség- és gyümölcstermékek értékesítési csatornái közül a **nagybani piac** – a csökkenő tendencia ellenére – továbbra is **meghatározó jelentőségű**. A termelők a kereskedelmi forgalomba kerülő termésmennyiségnek mintegy **12%-át**¹ a nagybani piacokon értékesítik. A belföldi friss zöldség- és gyümölcstermelés szinte valamennyi piaci szereplője megjelenik a nagybani piacokon – kivéve az áruházláncokat –, ezért a piacnak meghatározó szerepe van a hazai termelői árszint kialakításában. A belföldi árak kialakításába az import nagykereskedői jelenlét is beleszól.

Az elmúlt években – Románia és Bulgária EU tagságának köszönhetően – a nagybani piacok szerepe változhatott. Egyes vélemények

szerint a szegedi nagybani piac helyzete a határ közelsége következtében erősödött, ami indokolja a budapesti és a szegedi piac főbb jellemzőinek összevetését.

A fővárosi és a szegedi piacról pontos **kereslet-kínalati** információk nem állnak rendelkezésre az elmúlt évre vonatkozóan. Az egyes nagybani piacokon a termelői felhozatal mellett, a nagykereskedői kínálat a meghatározó. A *Budapesti Nagybani Piacon* – az összes forgalmat figyelembe véve – a nagykereskedők piaci részesedése az utóbbi években 50% fölé emelkedett, ami elsősorban az import termékek (elsősorban banán, narancs, mandarin) forgalmazásával foglalkozó nagykereskedők jelenlétének eredménye. Ezzel párhuzamosan a termelői felhozatal aránya enyhén csökkent a Budapesti Nagybani Piacon. Ugyanakkor a belföldi zöldség- gyümölcstermékek esetében a termelők által kínált árumennyiség nagyobb a nagykereskedők által kínált termékekéhez képest. A nagybani piacokon a termelők és a nagykereskedők mellett a TÉSZ-ek is megjelennek, de nem számottevő árumennyiséggel. A TÉSZ-ek által értékesített termékmennyiség a szegedi nagybani piacon is minimális. Megjegyezzük, hogy a TÉSZ tagok egy része a nagyobb haszon elérése érdekében inkább közvetlenül a nagybani piacra viszi a termékeket.

A nagybani piacokon megjelenő termékeket elsősorban a nagykereskedők, a kiskereskedők, a szállodák, és az éttermek keresik.

Korábbi évek adatai szerint a hazai nagybani piacok forgalmának közel 80%-át a Budapesti Nagybani Piac bonyolítja. A nagybani piacok 2007. évi forgalmára vonatkozó adatok még nem állnak rendelkezésre, ugyanakkor az elmúlt évek adatainak ismeretében megállapítható, hogy az összes belföldi gyümölcstermés mintegy 5-6%-a jelenik meg a Budapesti Nagybani Piacon. A Budapesti Nagybani Piacon megjelenő hazai termesztésű zöldségfélék

aránya az összes zöldségfélékhez képest csökkenő tendenciát mutat és mintegy 8%-ra tehető (3. táblázat).

3. táblázat

**A Budapesti Nagybani Piac kínálatának alakulása
2005 és 2006-ban**

	2005. év		2006. év	
	Összes kínálat	a BNP-on megjelenő kínálat	Összes kínálat	a BNP-on megjelenő kínálat
	1000t		1000t	
Belföldi gyümölcs	731,8	43,7	863,3	45,3
Belföldi zöldség	1547,4	166,6	1779,2	151,0
Import gyümölcs	244,0	143,2	229,0	143,3
Import zöldség	182,0	59,0	198,0	74,9

Forrás: KSH, Budapesti Nagybani Piac adatai

A Budapesti Nagybani Piac adatai szerint a Magyarországon megjelenő **import gyümölcs** közel kétharmada kerül a Budapesti Nagybani Piacra, melynek közel 90%-át import déligyümölcs teszi ki. **A külpiazi zöldség** értékesítése nőtt a Budapesti Nagybani Piacon, a Magyarországra érkező zöldségféléknek több mint egyharmada itt jelenik meg.

A *Szegedi Nagybani Piac* kínálatát illetően nem rendelkezünk pontos adatokkal, azonban a piac információi szerint a termékkínálat évről-évre bővült, a piac forgalma az elmúlt években mintegy 40%-kal nőtt². A forgalom növekedése vélhetően elsősorban az erősödő nemzetközi forgalom következménye.

A határainkhoz közel eső romániai területeken ugyanis elsősorban gabonatermesztés folyik, ezért jelentős kereslet mutatkozik a hazai zöldség és gyümölcsstermékek iránt. Mindez indokolja a romániai kereskedők fokozottabb részvételét a szegedi piacon.

Mind a fővárosi, mind a szegedi nagybani piac több éves múlttal, kedvező földrajzi, illetve közlekedési feltételekkel rendelkezik. Az elmúlt évben mindkét helyen jelentős fejlesztések történtek. Szegeden a beruházások eredményeként a 7,4 ha-on elhelyezkedő piac korszerű nagykereskedelmi raktár-komplexummal, térvilágítással, önálló transzformátorállomással, hűtőtárolókkal, csomagoló helyiségekkel rendelkezik.

A Budapesti Nagybani Piacon jelenleg az értékesítési céllal érkező termelők részére nyílt árusítóhely áll rendelkezésre. A piac igyekszik mérsékelni a zsúfoltságot, illetve javítani a nagyméretű járművekkel történő zavartalan értékesítés lehetőségét. Ennek érdekében 2008. őszén bővítik a termelői szektort, szélesítik a beállókát a teherautók számára.

Forrás:

¹ AKI tanulmányok A mezőgazdasági árképzés elméleti alapjai és hazai gyakorlata 2007. 2. szám

² Délmagyarország A vidék legnagyobb nagybani piacaként emlegetik a dorozsmaít 2007. szeptember 14.

www.nagybani.hu

www.dornagypiac.hu

Az import árjelentésre köteles termékkör

Termék megnevezése	Import árjelentés alkalmazási időszaka
Alma	Július 1-Június 30.
Articsóka	November 1- Június 30.
Citrom	Június 1-Május 31.
Cukkini	Január 1- December 31.
Csemegeeszőlő	Július 21 –November 20.
Cseresznye	Május 21 – augusztus 10.
Kajszibarack	Június 1 – Július 31
Klementin	November 1 – Február végéig
Körte	Június 11-Szeptember 30.
Mandarin	November 1 – Február végéig
Meggy	Május 21 – augusztus 10.
Narancs	December 1- Május 31
Nektarin	Június 11-Szeptember 30.
Őszibarack	Június 11-Szeptember 30.
Paradicsom	Január 1- December 31.
Satsuma	November 1 – Február végéig
Uborka	Január 1- December 31.
Wilking és egyéb hibrid citrus	November 1 – Február végéig

Forrás: AKI Piaci Információs Osztály

A jelentésköteles belföldi zöldség-gyümölcsstermékek

Faj	Fajta	Méret	Kiszérelés
Paradicsom	gömb	57-67 mm	5-6 kg-os kiszérelésben
		67-82 mm	
	Fürtös	-	3-6 kg-os kiszérelésben
	Cseresznye	-	250-500 g-os tálcán
Paprika	Édes paprika	30-70 mm	
		70 mm+	
	Kaliforniai	70 mm+	
Uborka	-	350-400 gr	Csomagban elrendezve
		400-500 gr	
Görögdinnye	magvas	-	ömlesztett
Sárgarépa	-	-	ömlesztett
Karfiol	-	16 cm+	6-12 db-os kiszérelésben
Vöröshagyma	barna héjú	40-70 mm	5-25 kg-os zsák
		70 mm+	
	lila héjú	40-70 mm	
		70 mm+	
Fokhagyma	-	45 mm+	2-5 kg-os zsák
Gomba	csiperke	30-65 mm (közepes)	
Kajszibarack	minden fajta	35+	6-10 kg-os kiszérelésben
Őszibarack	fehér húsú	B: 61-67 mm	6-10 kg-os kiszérelésben
		A: 67-73 mm	
	sárga húsú	B: 61-67 mm	
		A: 67-73 mm	
Szőlő	Muscatel	-	5-12 kg-os kiszérelésben
	Chasselas	-	
	Italia	-	
	Cardinal	-	
	Red Globe	-	
	Victoria	-	
Körte	Vilmos	60-75	5-20 kg
	Fétel apát	65-80	5-20 kg
	Császár	65-80	5-20 kg
	Conference	60+	5-20 kg
Alma	Golden Delicious	65 mm+	5-20 kg-os kiszérelésben
	Braeburn	65 mm+	
	Jonagold (Jonagored)	65 mm+	
	Idared	65 mm+	
	Granny Smith	65 mm+	
	Red Delicious és más piros fajták	65 mm+	
	Boskoop	65 mm+	
	Gala	55-65 mm 65+	
	Elstar	55-65 mm 65+	
	Cox orange	55-65 mm 65+	
Cseresznye	minden édes fajta	22 mm+	ömlesztett
Szilva	európai fajták (President, Stanley, Cacanska...)	40-70 mm	-
		70 mm+	
	japán fajták (Golden Japan...)	40-70 mm	
		70 mm+	

Forrás: AKI Piaci Információs Osztály

**I. osztályú, belföldi zöldség-és gyümölcs termékek leggyakoribb bruttó termelői ára
a Budapesti Nagybani Piacon**

Faj	Fajta/Típus	Méret	Kiszerezés	2007. 17. hét	2008. 16. hét	2008. 17. hét	2008. 17. hét / 2007. 17. hét [%]	2008. 17. hét / 2008. 16. hét [%]
Burgonya	Condor	-	Ft/kg	110	45	45	40,9	100,0
	Új burgonya	-	Ft/kg	350	530	430	122,9	81,1
	Agria	-	Ft/kg	120	50	49	40,4	97,0
Paradicsom	gömb	40-47 mm	Ft/kg	475	365	390	82,1	106,9
		47-57 mm	Ft/kg	525	390	410	78,1	105,1
	Fürtös	47 mm+	Ft/kg	610	420	450	73,8	107,1
		40-47 mm	Ft/kg	575	400	420	73,0	105,0
	Koktél	15 mm-	Ft/kg	1100	-	1000	90,9	-
		15 mm+	Ft/kg	1200	1000	1000	83,3	100,0
Paprika	TV édes p.	30-70 mm	Ft/kg	-	560	570	-	101,8
			Ft/db	50	55	50	100,0	90,9
		70 mm+	Ft/kg	600	700	730	121,7	104,3
			Ft/db	80	100	85	106,3	85,0
	Hegyes p.	-	Ft/db	75	100	85	113,3	85,0
Padlizsán	-	70mm+	Ft/kg	-	-	600	-	-
Uborka	Kígyó	400-500 gr	Ft/kg	190	275	300	157,9	109,1
	Berakó(fürtös)	6-9 cm	Ft/kg	335	450	410	122,4	91,1
		9-14 cm	Ft/kg	250	325	325	130,0	100,0
Főzőtök	Spárgatök	-	Ft/kg	-	500	500	-	100,0
	Cukkini	-	Ft/kg	400	350	370	92,5	105,7
	Patiszon	-	Ft/kg	-	-	750	-	-
	Bébitök	-	Ft/kg	380	600	600	157,9	100,0
Sárgarépa	-	-	Ft/kg	84	100	129	153,9	128,5
			Ft/csomó	160	160	150	93,8	93,8
Petrezselyem	-	-	Ft/kg	160	320	320	200,0	100,0
			Ft/csomó	213	260	240	112,5	92,3
Fejes káposzta	Fehér	-	Ft/kg	116	208	200	172,0	96,4
	Vörös	-	Ft/kg	150	120	120	80,0	100,0
Karfiol	karfiol	16 cm+	Ft/kg	390	-	-	-	-
Vöröshagyma	Barna héjú	40-70 mm	Ft/kg	120	86	85	70,4	98,3
		70 mm+	Ft/kg	-	92	90	-	97,8
	Lila héjú	40-70 mm	Ft/kg	-	130	130	-	100,0
Fokhagyma	Fokhagyma	45 mm+	Ft/kg	900	720	780	86,7	108,3
			Ft/db	110	100	135	122,7	135,0
Gomba	Csiperke	-	Ft/kg	367	400	400	109,0	100,0
	Laska	-	Ft/kg	500	500	500	100,0	100,0
Spárga	fehér	16 mm+	Ft/kg	425	1300	560	131,8	43,1
	zöld	16 mm+	Ft/kg	450	1350	560	124,4	41,5
Alma	Granny S.	65mm+	Ft/kg	195	278	280	143,6	100,9
	Idared	65mm+	Ft/kg	125	240	245	196,0	102,1
	Jonagold	65mm+	Ft/kg	160	245	-	-	-
	Jonagored	65mm+	Ft/kg	170	245	-	-	-
	Gala	55-65 mm	Ft/kg	150	240	-	-	-
	Starking	65mm+	Ft/kg	180	275	285	158,3	103,6
Földieper	-	-	Ft/kg	900	2200	1550	172,2	70,5
			Ft/kg	900	2200	1550	172,2	70,5

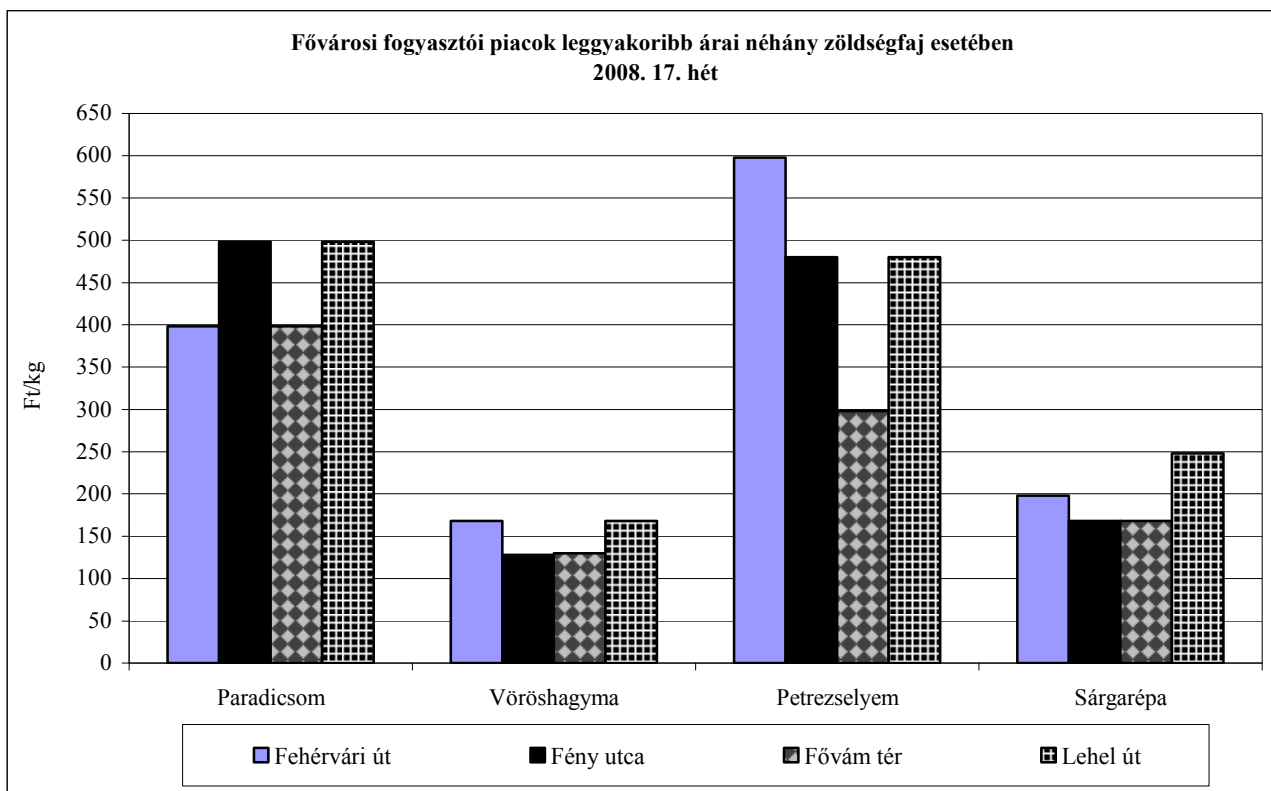
Forrás: AKI PÁIR

**Az Unióból és a harmadik országokból származó, I. osztályú zöldség-gyümölcs termékek
leggyakoribb bruttó ára a Budapesti Nagyban Piacon**

Faj	Fajta/Típus	Méret	Származási hely	Kiszerezés	2007. 17. hét	2008. 16. hét	2008. 17. hét	2008. 17. hét / 2007. 17. hét [%]	2008. 17. hét / 2008. 16. hét [%]
Paradicsom	gömb	35-40 mm	Spanyolo.	Ft/kg	350	-	-	-	-
		40-47 mm	Spanyolo.	Ft/kg	-	272	320	-	117,7
	Fürtös	40-47 mm	Olaszo.	Ft/kg	-	350	350	-	100,0
			Spanyolo.	Ft/kg	-	320	-	-	-
Paprika	TV édes p.	70 mm+	Marokkó	Ft/kg	-	700	-	-	-
	Kaliforniai p.	70 mm+	Spanyolo.	Ft/kg	760	628	760	100,0	121,0
Görögdinnye	Magvas-Gömbcsíkos	-	Görögo.	Ft/kg	-	-	280	-	-
			Spanyolo.	Ft/kg	-	-	260	-	-
	Magvas-Gömb-sötétz	-	Jordánia	Ft/kg	-	-	190	-	-
Sárgarépa	-	-	Belgium	Ft/kg	90	110	126	140,0	114,6
Fejes káposzta	Fehér	-	Hollandia	Ft/kg	105	140	154	146,7	110,0
	Vörös	-	Hollandia	Ft/kg	275	140	144	52,4	102,9
Karfiol	karfiol	16 cm+	Franciao.	Ft/kg	180	-	324	180,0	-
			Olaszo.	Ft/kg	180	274	316	175,6	115,3
Brokkoli	-	-	Olaszo.	Ft/kg	600	440	440	73,3	100,0
Vöröshagyma	Barna héjú	40-70 mm	Hollandia	Ft/kg	128	80	78	60,9	97,5
Fokhagyma	Fokhagyma	45 mm+	Kína	Ft/kg	520	440	435	83,7	98,9
Alma	Granny S.	65mm+	Chile	Ft/db	60	70	72	120,0	102,9
			Franciao.	Ft/db	-	-	68	-	-
			Olaszo.	Ft/kg	-	310	360	-	116,1
	Fuji	65mm+	Kína	Ft/db	80	100	100	125,0	100,0
	Idared	65mm+	Olaszo.	Ft/kg	164	250	250	152,4	100,0
	Jonagold	65mm+	Olaszo.	Ft/kg	-	-	252	-	-
	Jonagored	65mm+	Olaszo.	Ft/kg	-	-	260	-	-
	Gala	55-65 mm	Ausztria	Ft/kg	-	-	250	-	-
			Olaszo.	Ft/kg	-	-	240	-	-
	Starking	65mm+	Olaszo.	Ft/kg	264	292	310	117,4	106,2
Golden	65mm+	Olaszo.	Ft/kg	262	268	281	107,3	104,9	
Körte	Alex/Bosc K.	60-70mm	Argentina	Ft/kg	-	-	343	-	-
			Olaszo.	Ft/kg	240	350	330	137,5	94,3
	Fétel apát	65-80mm	Olaszo.	Ft/db	167	200	200	119,8	100,0
	Pachams	60-75mm	Argentina	Ft/kg	-	-	320	-	-
			Argentina	Ft/db	283	322	326	115,0	101,2
Vilmos	60-75mm	Argentina	Ft/db	57	-	-	-	-	
Földieper	-	-	Görögo.	Ft/kg	688	830	830	120,6	100,0
			Olaszo.	Ft/kg	-	750	800	-	106,7
			Spanyolo.	Ft/kg	644	800	788	122,3	98,4
			Töröko.	Ft/kg	580	-	570	98,3	-
Banán	-	-	Costa Rica	Ft/kg	262	323	301	115,0	93,4
			Ecuador	Ft/kg	267	326	301	112,6	92,3
			Kolumbia	Ft/kg	267	326	301	112,6	92,3
			Panama	Ft/kg	-	344	-	-	-
			Kamerun	Ft/kg	-	333	283	-	85,0

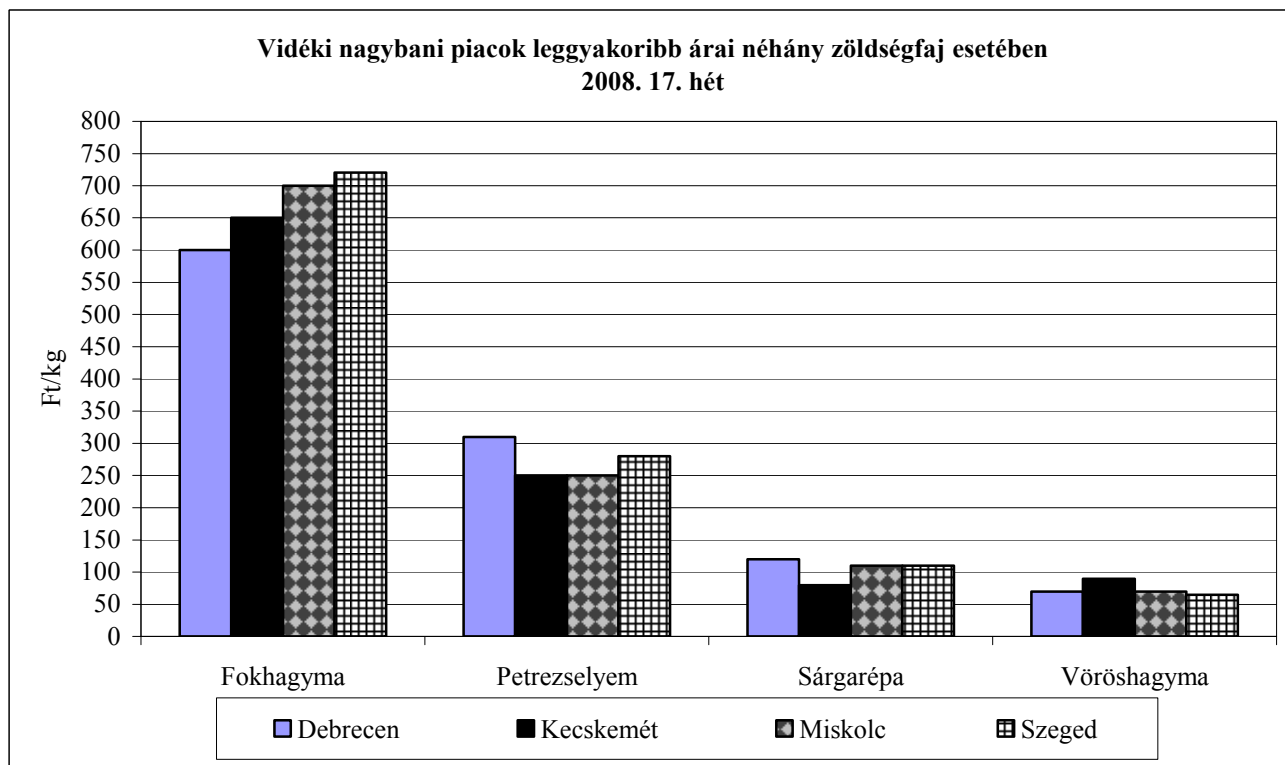
Forrás: AKI PÁIR

2. ábra



Forrás: AKI PÁIR

3. ábra



Forrás: AKI PÁIR

Zöldség-gyümölcs árak néhány német nagybani piacon

Ft/kg, db

Termék	Származás	Méret	Kiszerezés	Hamburg		München		Berlin		Stuttgart	
				min	max	min	max	min	max	min	max
2008. 04. 21.											
Fejes káposzta	belföldi		100 kg	93	121	76	101	88	121	88	114
Fejes káposzta	török	primör	100 kg	240	265	177	189	215	253	-	-
Karalábé	olasz		100 db	101	126	96	101	86	121	91	121
Karfiol	francia	rekesz	6 db	379	442	400	442	379	442	400	451
Vöröshagyma	belföldi	40-70 mm	25 kg	81	96	71	81	81	96	71	81
Sárgarépa	belföldi		100 kg	88	139	96	126	93	141	93	152
Brokkoli	spanyol		100 kg	240	328	328	354	278	354	202	341
Paradicsom	spanyol	47-57 mm+	6 kg	232	274	168	232	232	274	-	-
Zeller	belföldi		100 kg	121	164	101	126	126	164	101	177
Spárga	belföldi	fehér,16-26 mm	100 kg	1895	2274	1768	2021	1895	2274	1895	2400
TV paprika	spanyol	70 mm+	100 kg	556	632	505	556	505	606	733	758
Zöldbab	afrikai		100 kg	632	758	707	733	632	758	758	909
Cékla	belföldi		100 kg	96	126	139	164	101	139	177	253
Fejes saláta	belga	rekesz	12 db	126	158	137	158	116	147	141	168
Padlizsán	olasz		100 kg	379	429	253	303	328	404	-	-
Padlizsán	holland		100 kg	404	455	379	455	429	505	404	480
Alma	belföldi	70-80mm	100 kg	-	-	202	227	189	227	205	232
Alma	belföldi	70-90mm	100 kg	169	187	202	227	177	215	200	222
Alma	belföldi	70-90 mm	100 kg	184	202	202	227	189	227	205	232
Alma	belföldi	70-80mm	100 kg	-	-	202	215	177	215	195	222
Körte	olasz	70-75 mm	100 kg	417	442	303	328	404	442	455	505
Cukkini	olasz	14-21 cm	100 kg	253	303	278	303	227	303	273	303
Cukkini	spanyol	14-21 cm	100 kg	253	303	278	354	227	303	240	379
Cukkini	török	14-21 cm	100 kg	379	429	379	455	354	429	-	-
Földieper	spanyol		100 kg	960	1074	758	909	707	909	909	1061
Fokhagyma	argentín		100 kg	657	758	707	808	707	808	707	758
Fokhagyma	kínai		100 kg	505	581	581	632	505	606	606	707
Szilva	dél-amerikai		100 kg	505	556	404	505	404	505	455	606
Banán	tengerentúli	karton	18 kg	344	351	351	365	330	351	344	372
Zöldborsó	olasz		100 kg	-	-	758	859	808	909	808	834
Vöröskáposzta	belföldi		100 kg	76	114	76	101	83	116	76	101
Laskagomba	belföldi		1 kg	1011	1263	1137	1263	960	1263	-	-
Laskagomba	lengyel		1 kg	884	1137	1011	1263	834	1137	1011	1263
Csiperkegomba	belföldi		100 kg	556	1011	682	758	505	1011	657	758
Csiperkegomba	lengyel		100 kg	467	1011	632	733	455	960	455	758
Nektarin	chilei		100 kg	556	581	556	758	606	758	-	-
Őszibarack	spanyol		100 kg	796	834	808	935	-	-	632	834
Csemegezőlő	dél-afrikai	"Red Globe"	4,5 kg	393	421	449	533	421	505	477	561
Málna	spanyol		100 kg	3234	3840	2223	3436	2021	2829	2021	2627

Forrás: ZMP

BORPIACI INFORMÁCIÓK

1. táblázat

Belföldön termelt vörös- és rozéborok értékesített mennyisége (hl)

Borkategória	Kiszerezés	2007. március	2008. február	2008. március	2008. márc./ 2007. márc. (%)	2008. márc./ 2008. febr. (%)
Asztali bor	lédig	2 096	2 557	50	2,4	2,0
	kannás	545	552	672	123,3	121,6
	PET palackos	5 012	5 712	5 715	114,0	100,0
	üvegpalackos	2 033	6 570	2 655	130,6	40,4
	összesen	9 686	15 391	9 092	93,9	59,1
Tájbor	lédig	952	1 022	2 391	251,3	234,0
	kannás	332	178	209	62,8	117,0
	PET palackos	289	265	269	93,0	101,8
	üvegpalackos	10 040	9 478	9 106	90,7	96,1
	összesen	11 613	10 943	11 975	103,1	109,4
Asztali- és tájbor összesen		21 299	26 334	21 067	98,9	80,0

Forrás: AKI, Piaci Információs Osztály

* Az adatgyűjtésünkbe jelenleg 23 borászat került bevonásra, ami megközelítőleg a teljes belpiaci értékesítés 60%-át reprezentálja

2. táblázat

Belföldön termelt vörös- és rozéborok értékesítési ára (Ft/hl)

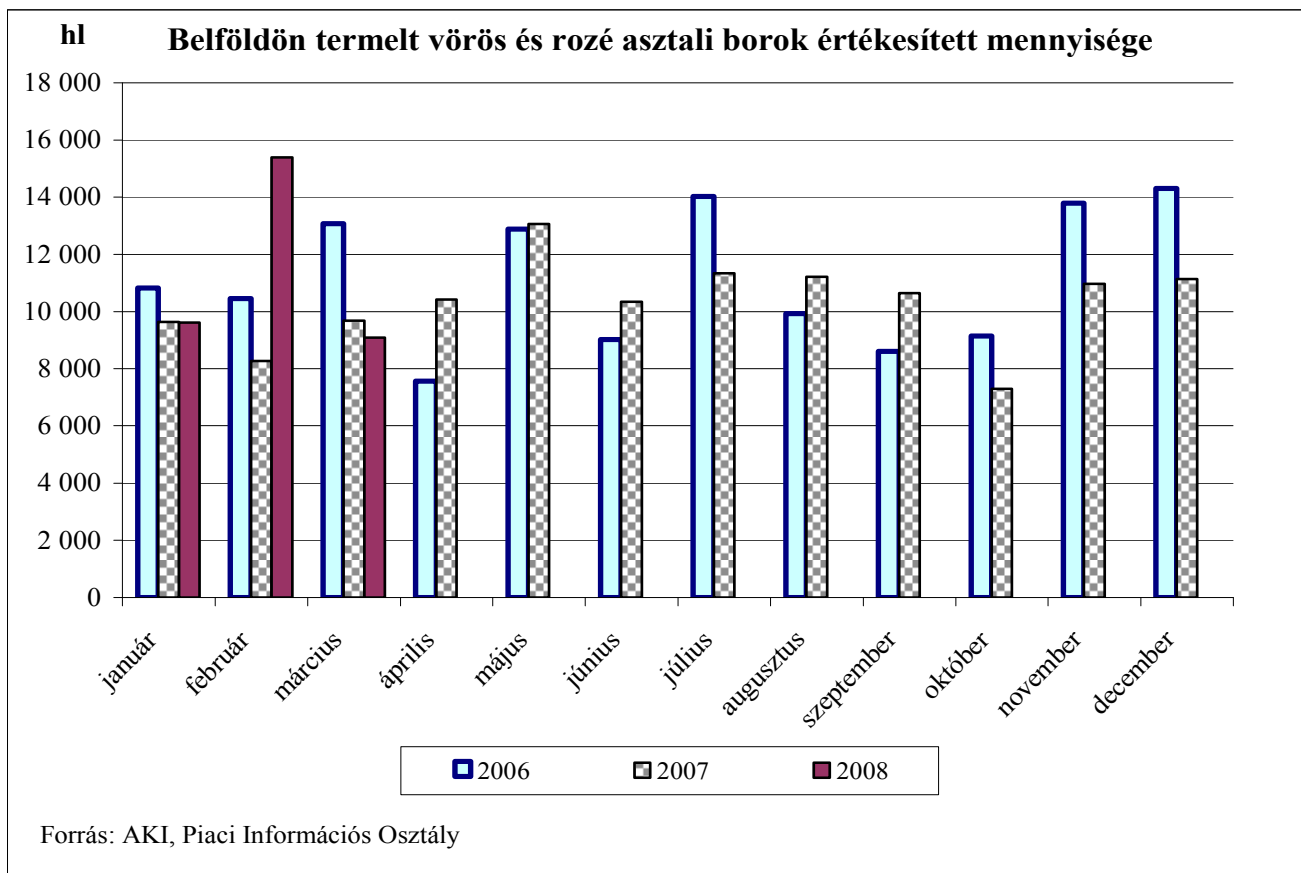
Borkategória	Kiszerezés	2007. március	2008. február	2008. március			2008. márc./ 2007. márc. (%)	2008. márc./ 2008. febr. (%)
		átlagár	átlagár	min.	max.	átlagár		
Asztali bor	lédig	13 275	13 945	9 900	20 669	17 326	130,5	124,2
	kannás	13 979	13 967	11 200	22 381	14 095	100,8	100,9
	PET palackos	13 475	14 234	11 500	39 500	14 763	109,6	103,7
	üvegpalackos	19 622	19 178	12 000	20 912	23 086	117,7	120,4
	összesen	14 750	16 287			17 158	116,3	105,4
Tájbor	lédig	12 059	15 873	263	26 463	15 107	125,3	95,2
	kannás	15 952	13 741	11 340	16 800	17 289	108,4	125,8
	PET palackos	11 751	11 928	12 500	38 503	11 444	97,4	95,9
	üvegpalackos	23 429	21 210	12 000	39 600	20 902	89,2	98,5
	összesen	21 993	20 365			19 469	88,5	95,6
Asztali- és tájbor összesen		18 699	17 981			18 472	98,8	102,7

* az adott hónap átlagára

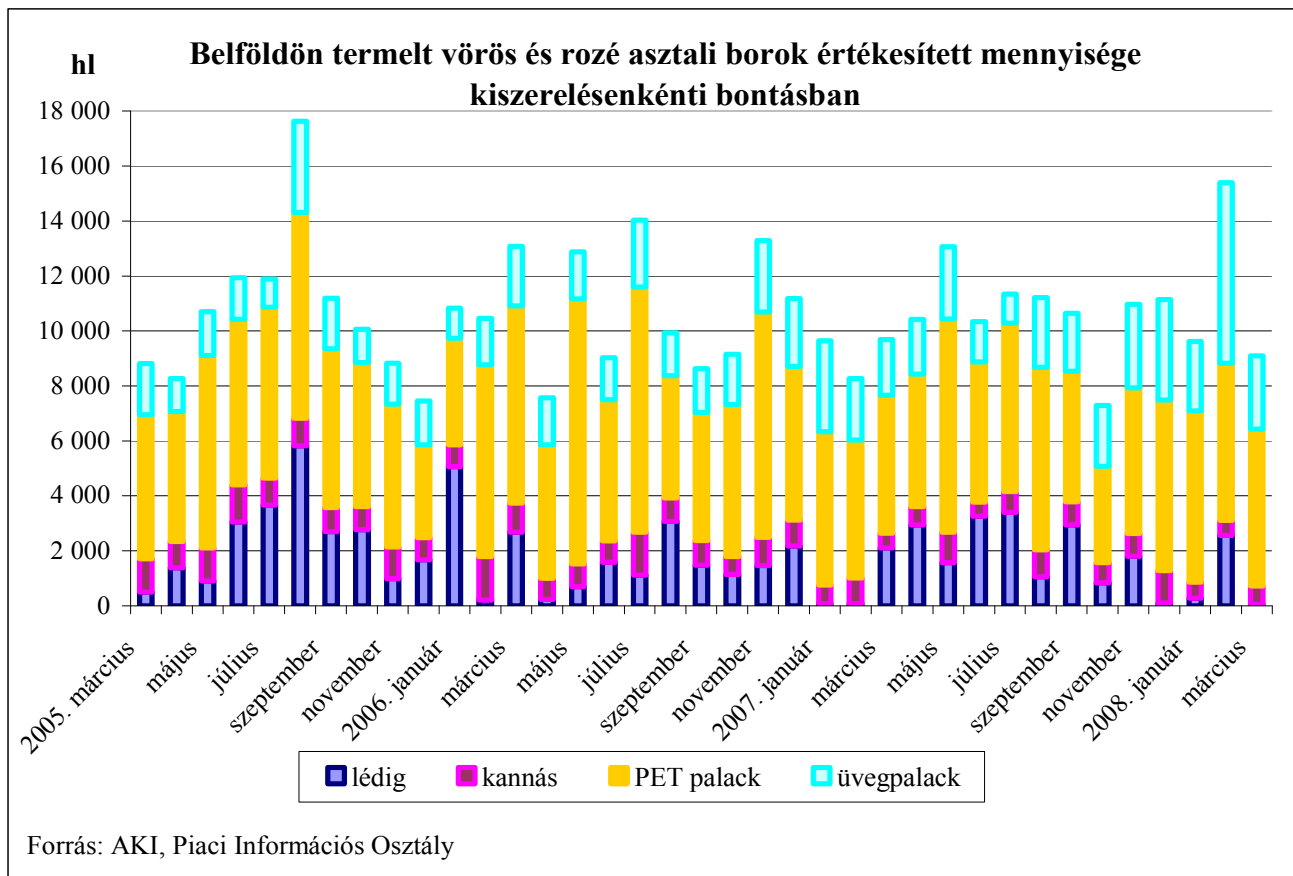
A fenti átlagárak nem tartalmazzák a csomagolóanyagok árát, a szállítás költségét és az ÁFÁ-t

Forrás: AKI, Piaci Információs Osztály

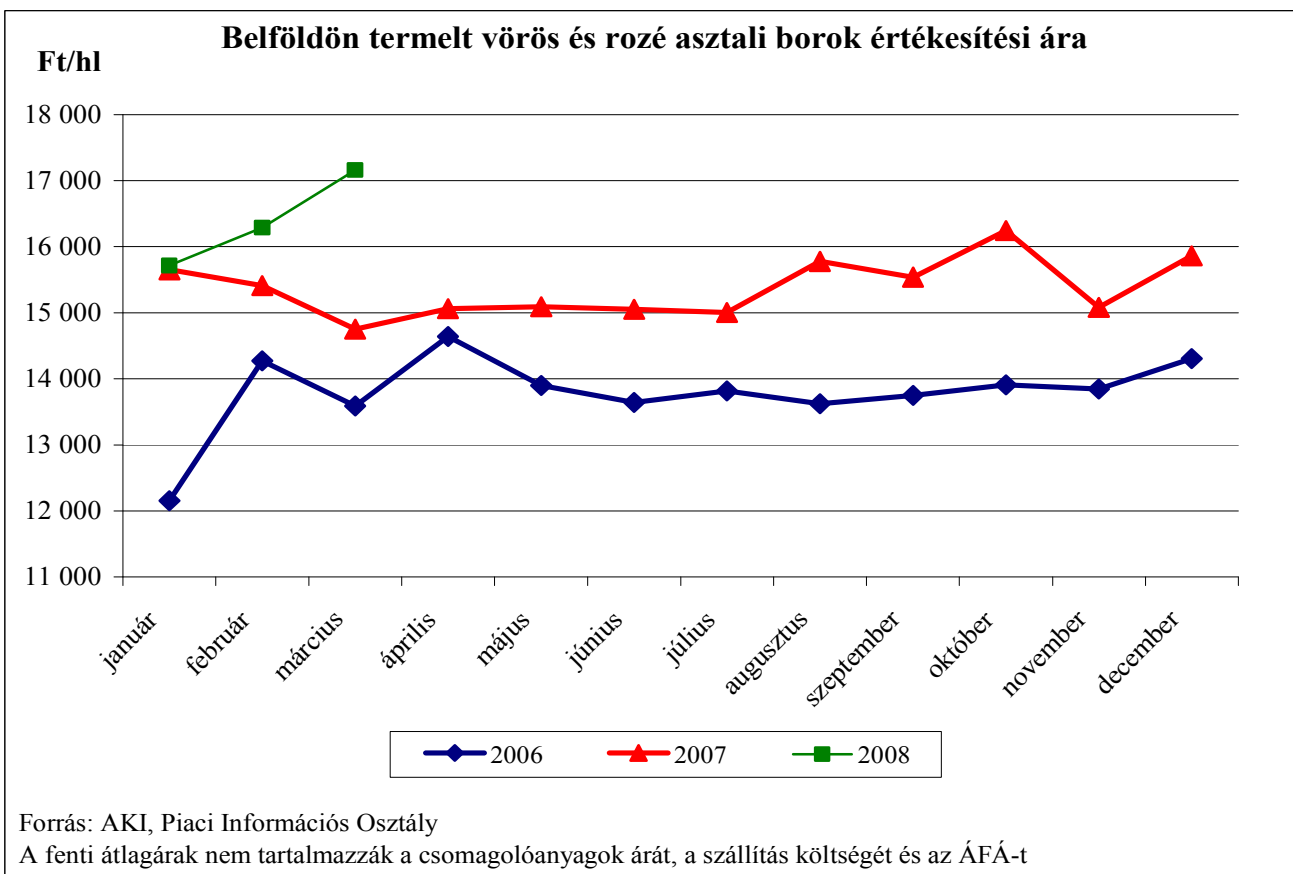
1. ábra



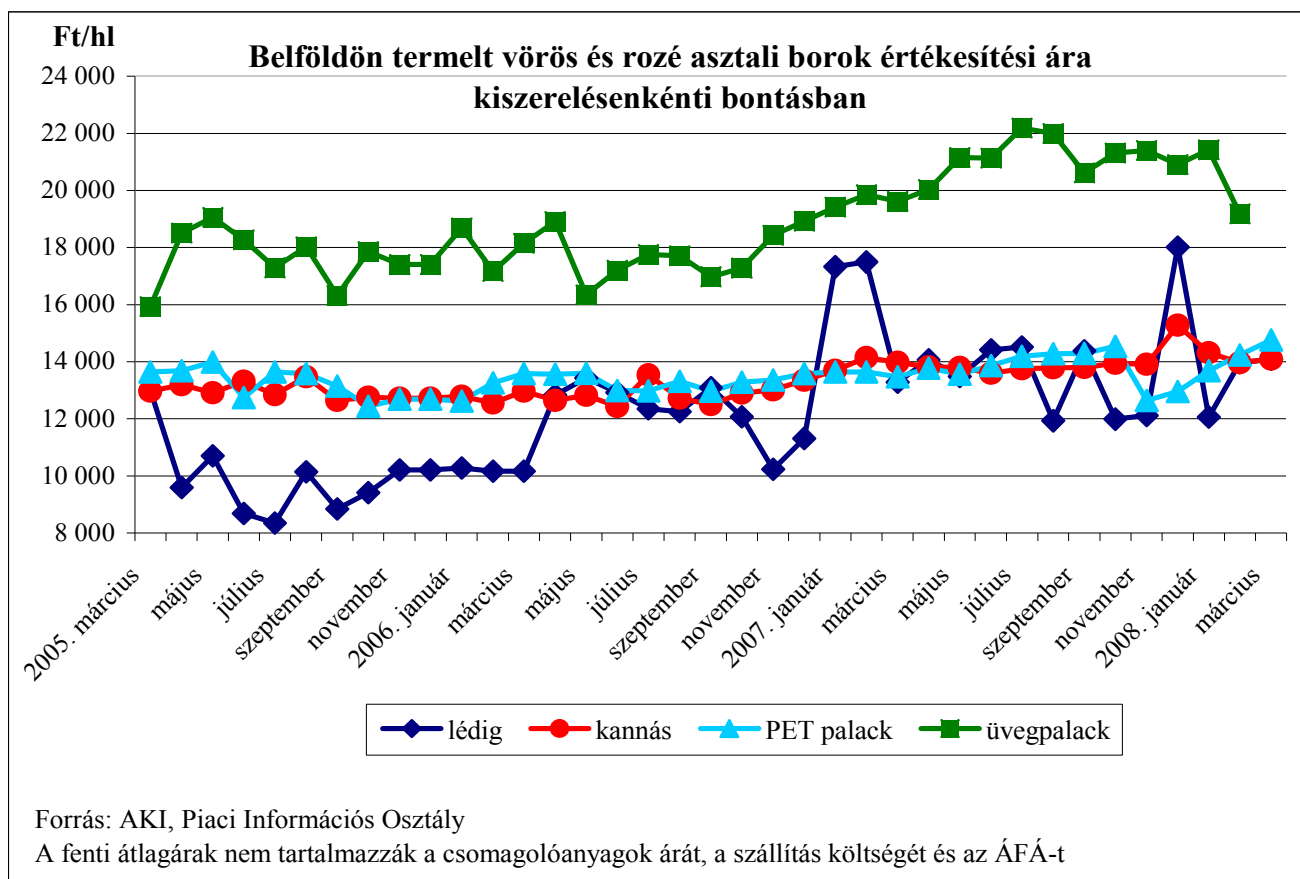
2. ábra



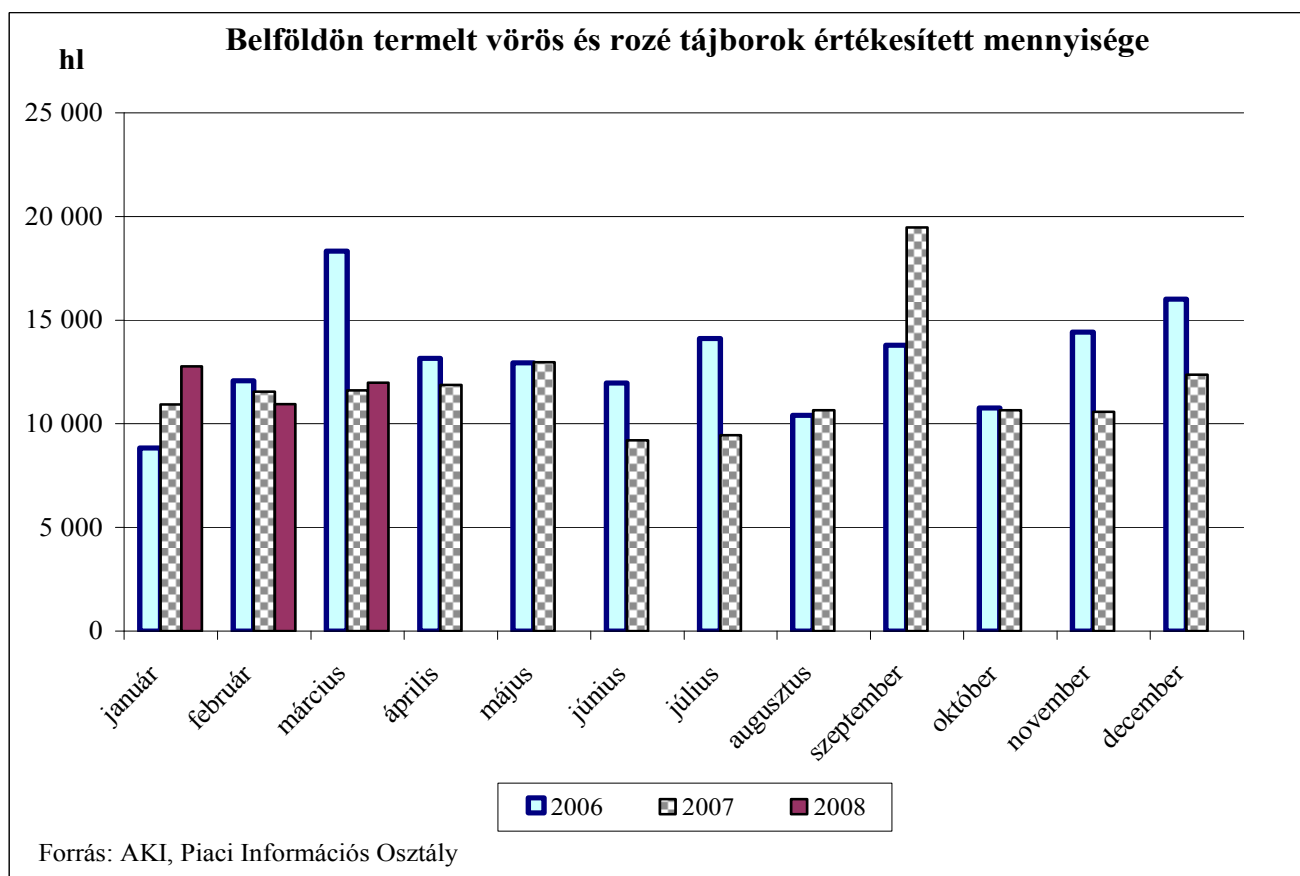
3. ábra



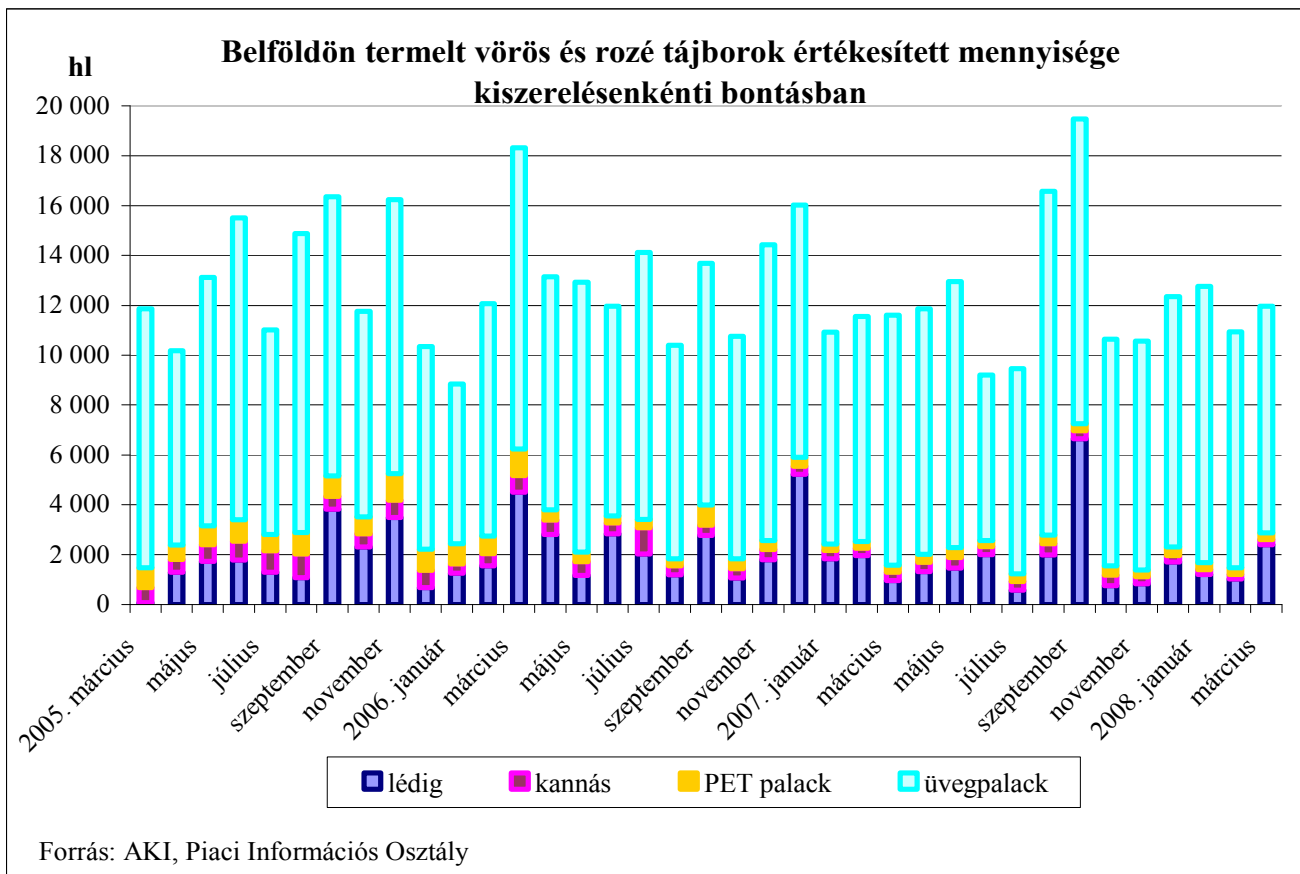
4. ábra



5. ábra



6. ábra



7. ábra

