



Zöldség-gyümölcs piaci jelentés:

Néhány, hazai piacokért versenyző belföldi termesztésű, illetve más országokból származó termék piaci ára 2. old.

A gomba piaci helyzete 3-4. old.

5-6./ táblázat:

Nagykőrösi Úti Nagybani Piac árai 7-8. old.

7./ táblázat:

Zöldség-gyümölcs árak néhány német nagybani piacon 10. old.

1-9./ábra, 1-4./táblázat:

Piaci folyamatok elemzése

Készítette: Isépy Anett
Szente-Orbán Csaba
Varga Viktória

Fordítás: Keresztessyné Mohr Katalin

Borpiaci jelentés:

A borárak alakulása a hazai és a nemzetközi piacon 11. old.

1-4./ táblázat, 1-8. /ábra

Belföldön termelt fehér borok értékesítési árai és mennyiségi adatai 12-16. old.

9-14./ ábra

A lédig fehér, vörös és rozé asztali borok értékesítési átlagárai néhány európai országban 17-19. old

Készítette: Ecsediné Wanek Zsuzsanna

KIADÓ:

Agrárgazdasági Kutató Intézet
Piac-árinformációs Szolgálat
Magyarország H-1093
Budapest, Zsil u. 3-5.
Telefon: (00 36) 1-476-3285
Fax: (00 36) 1-217-1812

Néhány, a hazai piacokért versenyző belföldi termesztésű, illetve más országokból származó termék piaci ára

A belföldi termesztésű **zöldségfélék** 14-15. heti kínálatából a belföldi termesztésű **kígyóuborka** növekvő felhozatala és csökkenő ára szinte teljes mértékben kiszorította a spanyol terméket (1. táblázat).

1. táblázat

A belföldi kígyóuborka ára a Budapesti Nagybeni Piacon (Ft/kg)

Fajta/ Típus	8. hét	9. hét	10. hét	11. hét	12. hét	13. hét	14. hét	15. hét
	2008.							
Kígyó- uborka	550	410	410	500	480	340	200	210

Forrás: AKI PÁIR

A 14. hét újdonsága a 6-9 cm-es belföldi **berakó (fürtös) uborka** megjelenése, 400 Ft/kg-ért. Egy héttel később, a 15. héten már magasabb, 450 Ft/kg-os áron lehetett megvásárolni. A 9-14 cm-es mérettartományú áru a 15. hét második felétől kapható, 350 Ft/kg-ért.

A 14. héten minimális mennyiségben került piacra a hazai **újburgonya**, 750-800 Ft/kg-os termelői áron. Felhozatala a 14-15. héten még nem folyamatos, ami azt jelenti, hogy a 14. heti megjelenése után, több piaci napon keresztül nem volt jelen a felhozatalban, csak a 15. hét végén szerepelt ismét a kínálatban.

A megfigyelt két héten megkezdődött a 70 mm feletti, belföldi **töltenivaló paprika** kilogrammos értékesítése. A 14. heti nyitóára 640-700 Ft/kg között változott. Emellett még folyik a darabos értékesítés is, 90-95 Ft/db-os áron, az elmúlt évek tapasztalata alapján azonban hamarosan befejeződik és csak év végén kezdődik újból.

A **hegyes, erős paprika** darabos ára a 14-15. héten szintén 90-95 Ft/db, kilogrammos értékesítése, az egész éves intervallumban nagyon ritka.

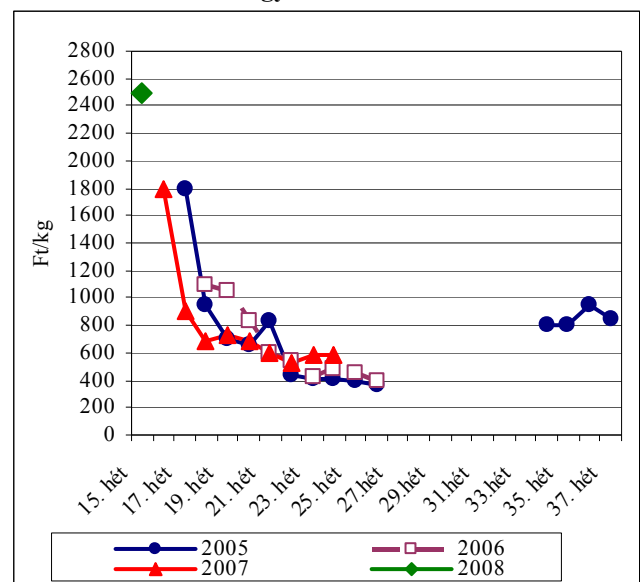
A Budapesti Nagybeni Piac kínálatában a 15. héten megjelent a hazai zöld (1400 Ft/kg) és fehér (1200 Ft/kg) **spárga**. Az egy évvel korábbi időszakhoz hasonlítva a fehér spárga idei 15. heti termelői ára 50%-kal, a zöld típusú pedig 81%-kal magasabb. A német nagybeni piacokon a hazai (német) mellett igen széles a külpiaci spárga kínálat, amelyben görög, spanyol, és dél-amerikai áru is kapható, míg nálunk csak a belföldi áru szolgál a kereslet kielégítésére.

A **gyümölcsfélék** kínálatából szinte teljes mértékben eltűnt a hazai **körte**.

A 15. héten lépett piacra a belföldi termesztésű **földieper**, 2200-2500 Ft/kg-ért. Ez a piacra lépési időpont a korábbi évekhez képest szinte a legkorábbi, a termelői ár pedig messze a legmagasabb. Az elmúlt évek ártendenciát vizsgálva valószínű, hogy a földieper ára az elkövetkező napokban jelentős mértékben csökken (1. ábra).

1. ábra

A belföldi termesztésű földieper ára a Budapesti Nagybeni Piacon



Forrás: AKI PÁIR

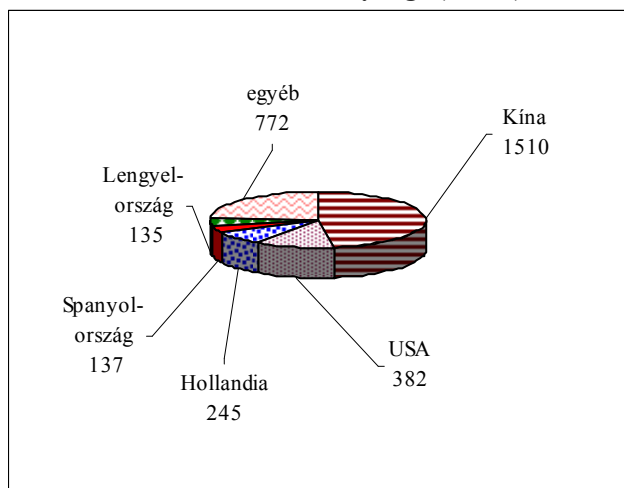
A hazai mellett lényegesen alacsonyabb, 780-940 Ft/kg közötti áron görög, olasz és spanyol földieper is kínálnak a piacon.

A gomba piaci helyzete

A világ gombatermelése folyamatosan növekszik, az utóbbi évtizedben mintegy 10%-kal. A termésmennyiség közel felét (1,5 millió tonna) Kína adja (2. ábra).

2. ábra

A világ legjelentősebb gombatermesztő országainak 2006. évi termésmennyisége (1000 t)



Forrás: FAO

A világ gombatermésének 30%-a az **EU-ból** származik, ahol 2000-2006. években a termésmennyiség 1 millió tonna körül alakult. A nagyobb gombatermelő tagállamok – Hollandia, Spanyolország, Lengyelország, és Franciaország – az európai gombatermesztés közel kétharmadát adják, de leszámítva Lengyelországot a többi felsorolt országban **csökken a termelés.** Spanyolországban a csiperkegomba termelésének csökkenése elsősorban arra vezethető vissza, hogy a termelők más gombafajok termelésére térnek át. Franciaországban a búzatermés csökkenése hatott kedvezőtlenül, mivel a szalma a gombatáptalaj-készítés egyik fontos alkotóeleme. A korábban vezető gombatermelő tagállamban Hollandiában, a termelés visszaesésének okát a jelentős lengyel termeléssel magyarázzák. A holland gombaszektor „megmentését”, a fogyasztói igényekhez való jobb alkalmazkodásban és újabb piacok megnyitásában látják. Az elmúlt

évben Lengyelország a versenytársak kedvezőtlen helyzetét jól kihasználva megerősítette az exportját, különösen a friss áru tekintetében. Jelentős mennyiséget szállít a Balti államokba, de a Magyarország számára fontos célpiac, Ausztria irányába kivitele a felére esett 2007-ben a megelőző évhez képest (2. táblázat).

2. táblázat

A lengyel csiperkegomba-export alakulása néhány EU tagállam felé (1000 kg)

	2006	2007
Ausztria	2195	1014
Németország	26680	27010
Spanyolország	5,3	669
Franciaország	6719	11059
Olaszország	1740	1604
Szlovákia	6,9	2558
Nagy-Britannia	6875	13587

Forrás: Eurostat Comext

Megjegyzés: (Agaricus nemzetségbe tartozó gombákra vonatkoznak az adatok)

Az előzetes adatok alapján Magyarországon 2007-ben a **termésmennyiség** (mintegy 21 ezer tonna) minimális mértékben csökkent a 2006. évihez képest. A gomba teljes zöldségtermelésen belüli aránya az elmúlt két év átlagában 1,2% körül alakult. A termesztett gombafajok döntő részét a csiperkegomba teszi ki, e mellett a laskagomba érdemel említést. Az elmúlt évben az alacsonyabb termésmennyiséget a termelői ár 11%-os emelkedése kísérte a KSH szerint.

2008. első negyedévében a csiperkegomba termelői ára tartotta a 2007. évi magas szintet, ami azt eredményezte, hogy a termelői ár a Budapesti Nagybani Piacon mintegy 4-5%-kal volt magasabb az előző év azonos időszakához képest (4. ábra). Ugyanakkor a laskagomba esetében mintegy 2%-os termelői árcsökkenés következett be a megelőző év azonos időszakához képest (5. ábra). A gomba esetében a külpiazi termék nem jellemző, így a Budapesti Nagybani Piacon a termelői árak alakulására kiható versenytárs nincs jelen a belföldi termék mellett.

Az elmúlt évben a gombatermésből 8,4 ezer tonna került felvásárlásra, amely közel

14%-kal több a 2006. évi mennyiséghez képest. A teljes felvásárláson belül az ipari célú felvásárlás mennyisége több év átlagában csökkenő tendenciát mutat, 2007-ben 15%-kal csökkent az elmúlt évhez hasonlítva (3. táblázat).

3. táblázat

A gomba felvásárolt mennyisége

	Összes termés	Teljes felvásárlás		Ipari felvásárlás		
	1000 t	1000 t	Aránya az összes termésből %	1000 t	Aránya az összes termésből %	Ár Ft/kg
2005	23,0	7,9	34,2	3,5	15,1	208,0
2006	21,2	7,7	35,0	3,2	14,5	224,2
2007	*21,0	8,4	40,0	2,7	12,8	230,7

Forrás: KSH, Zöldség-Gyümölcs Szakmaközi Szervezet és Terméktanács

* Becsült adat. Zöldség-Gyümölcs Szakmaközi Szervezet és Terméktanács

A **friss gomba** külkereskedelmi egyenlege több év átlagában **pozitív**. Az elmúlt évben a csiperkegomba külkereskedelmi egyenlege – az import enyhe növekedése ellenére – továbbra is erősen pozitív maradt, tendenciájában azonban folyamatosan csökkenő. Néhány éve Magyarország gombatermésének megközelítőleg fele külpiaconra került. A frissgomba kiszállított mennyisége jelentősen – megközelítőleg 7%-kal – csökkent az elmúlt évben (4. táblázat).

4. táblázat

A csiperkegomba külkereskedelme (1000 tonna)

	Gomba frissen (KN 0709)	
	Behozatal	Kivitel
2003	..	13,5
2004	0,0068	11,5
2005	0,0051	7,6
2006	0,022	7,2
2007	0,036	6,7

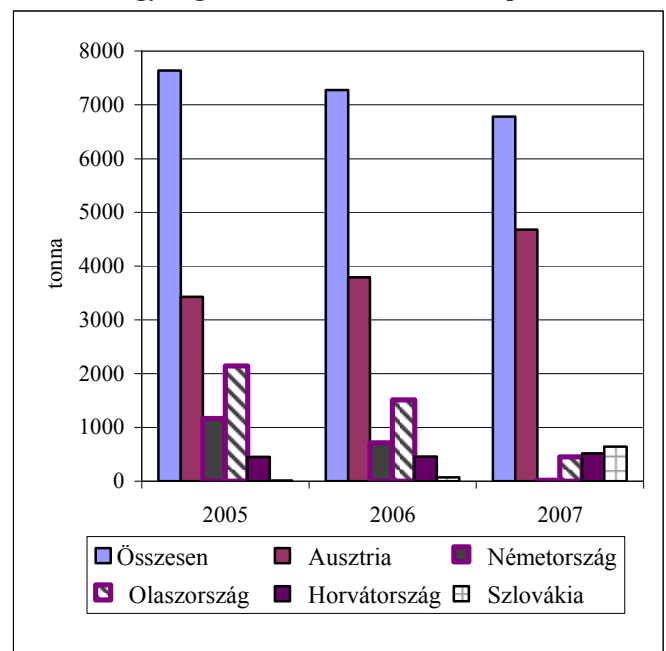
Forrás: KSH

Hazánk számára a korábbi években Ausztria, Németország és Olaszország jelentették a legfontosabb célpiacot. Németország és Olaszország felé történő kivitel

nagyságrendekkel csökkent 2007-ben, illetve szinte teljes mértékben megszűnt. Az Ausztriába irányuló kiszállítás ugyanakkor erősödött, továbbá új piacként Horvátország és Szlovákia felé is nőtt a kiszállítás (3. ábra).

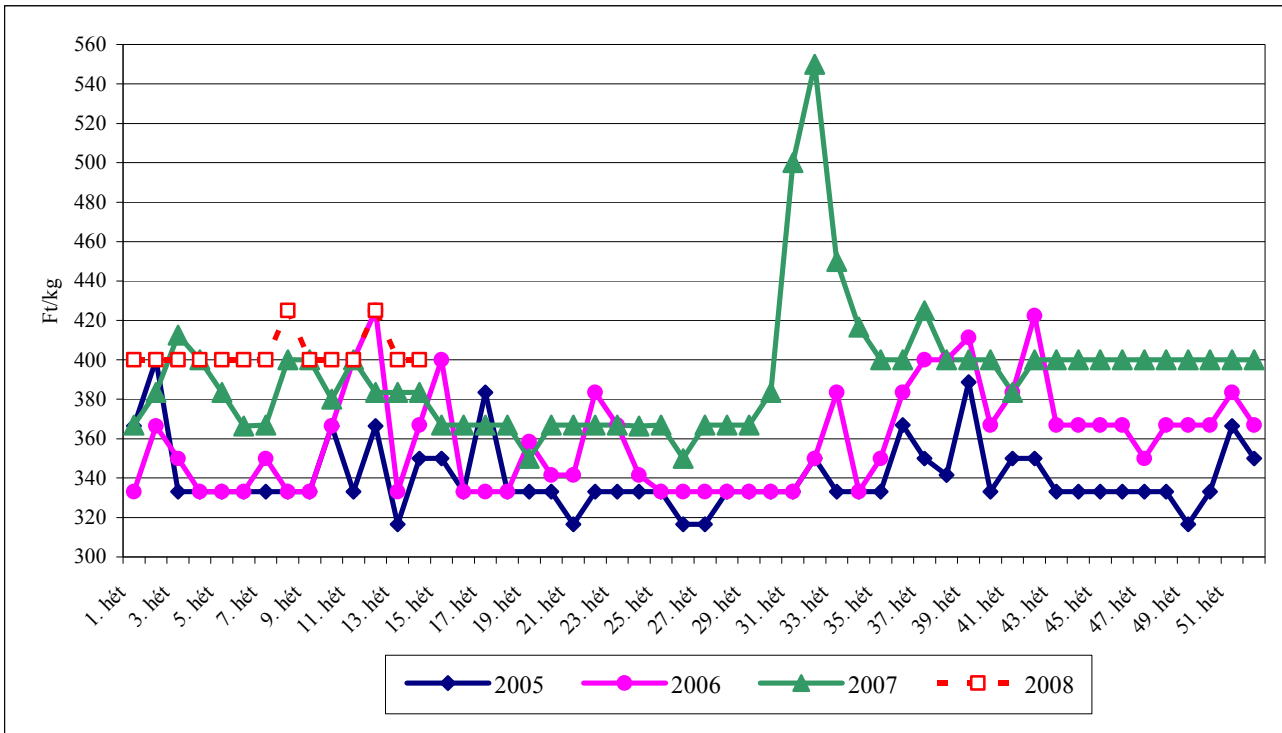
3. ábra

A magyar gombakiszállítások főbb célpiacai

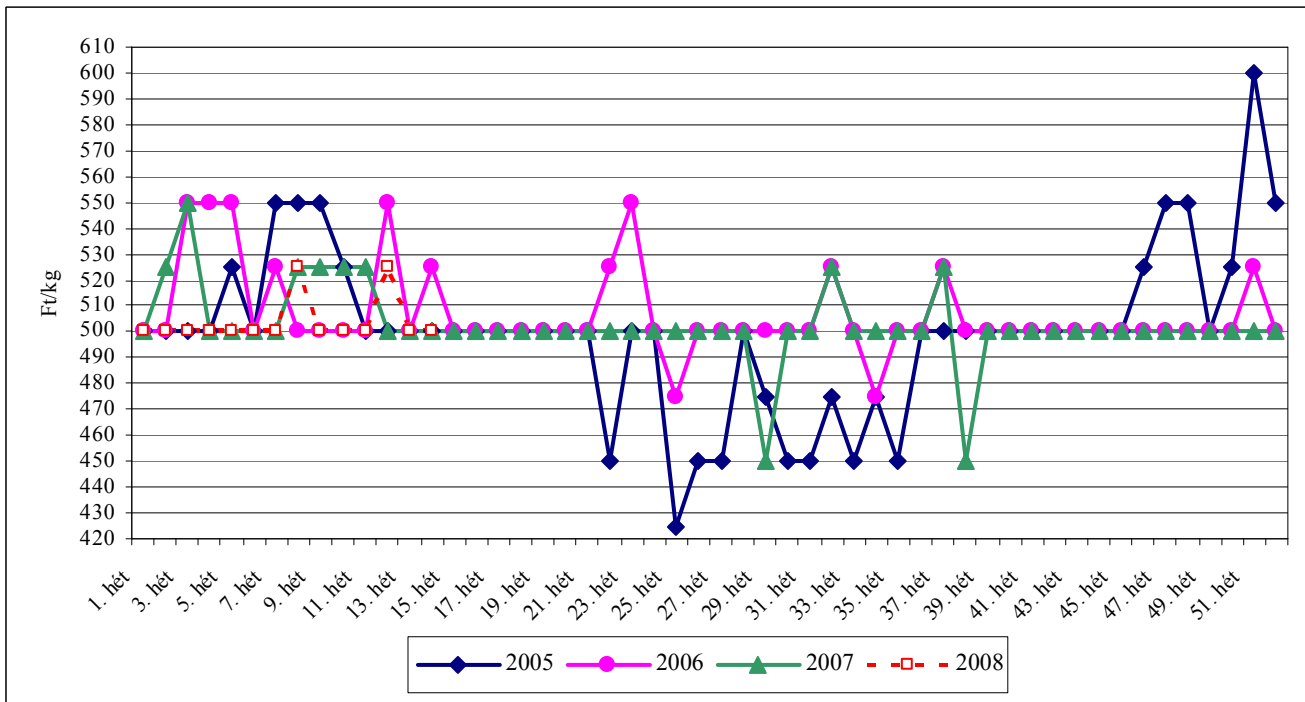


Forrás: KSH

A csiperkegomba tekintetében a bécsi nagybani piacon Magyarország számára jelentős versenytárs a lengyel termék. A bécs-inzersdorfi nagybani piacon 2008. 14. hetében csak külpiacon, magyar és lengyel termék szerepelt a kínálatban. Mindkét ország termékét egyforma áron kínálták 2-3 euró/kg között. Ugyanezen a piacon laskagombából csupán néhány héten van versenytársa, a szinte egész évben kapható magyar terméknek, amit a múlt héten 3,5 - 4 euró/kg-ért értékesítettek.

A belföldi csiperkegomba termelői ára a Budapesti Nagyban Piacon


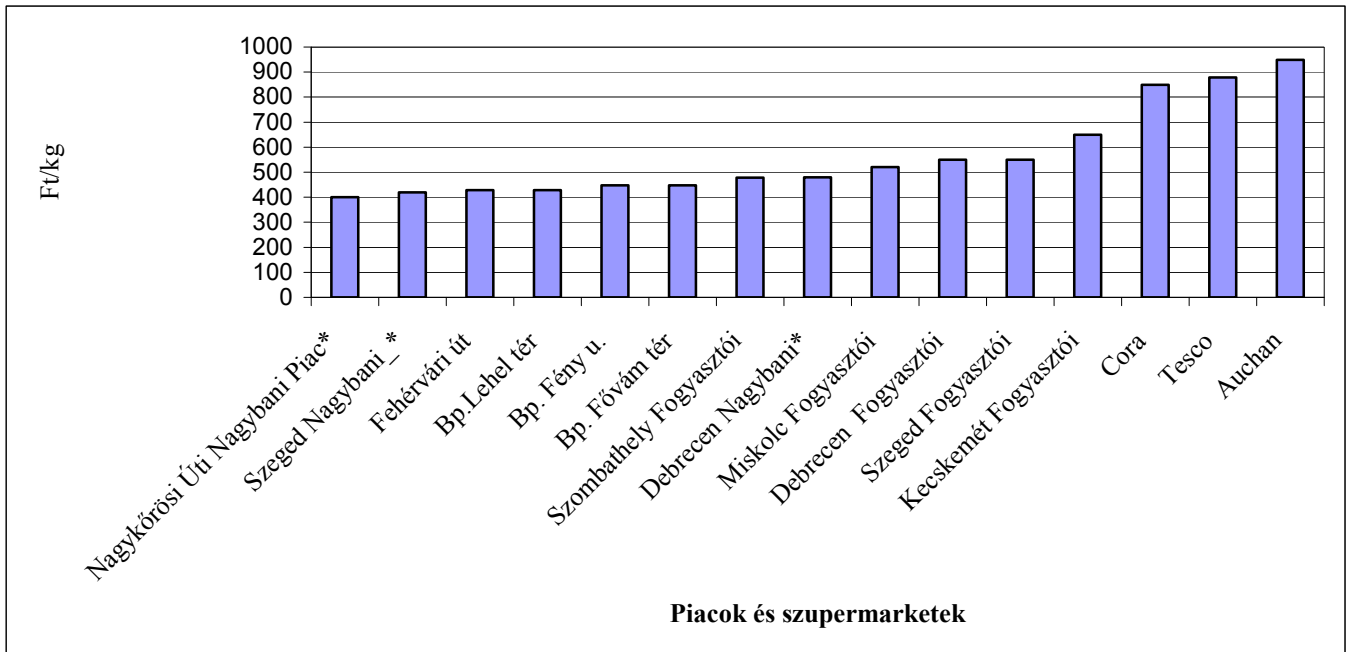
Forrás: AKI PÁIR

A belföldi laskagomba termelői ára a Budapesti Nagyban Piacon


Forrás: AKI PÁIR

6. ábra

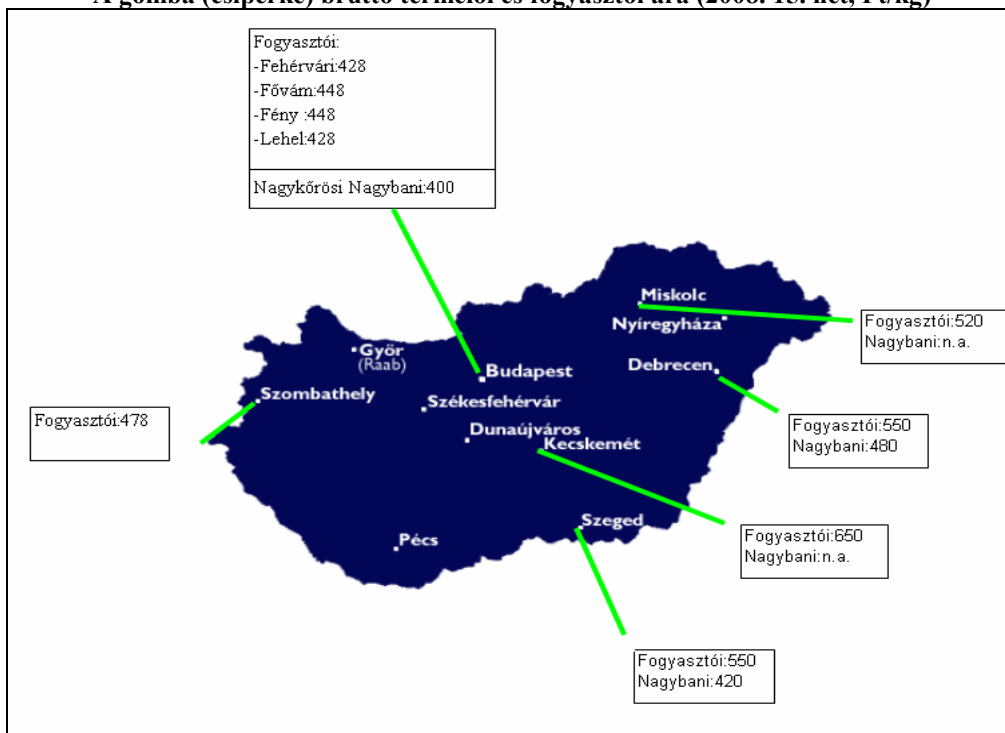
A gomba (csiperke) bruttó termelői* és fogyasztói ára (2008. 15. hét)



Forrás: AKI PÁIR

7. ábra

A gomba (csiperke) bruttó termelői és fogyasztói ára (2008. 15. hét, Ft/kg)



Forrás: AKI PÁIR

n.a. = nincs adat

**I. osztályú, belföldi zöldség-és gyümölcs termékek leggyakoribb bruttó termelői ára
a Budapesti Nagybani Piacon**

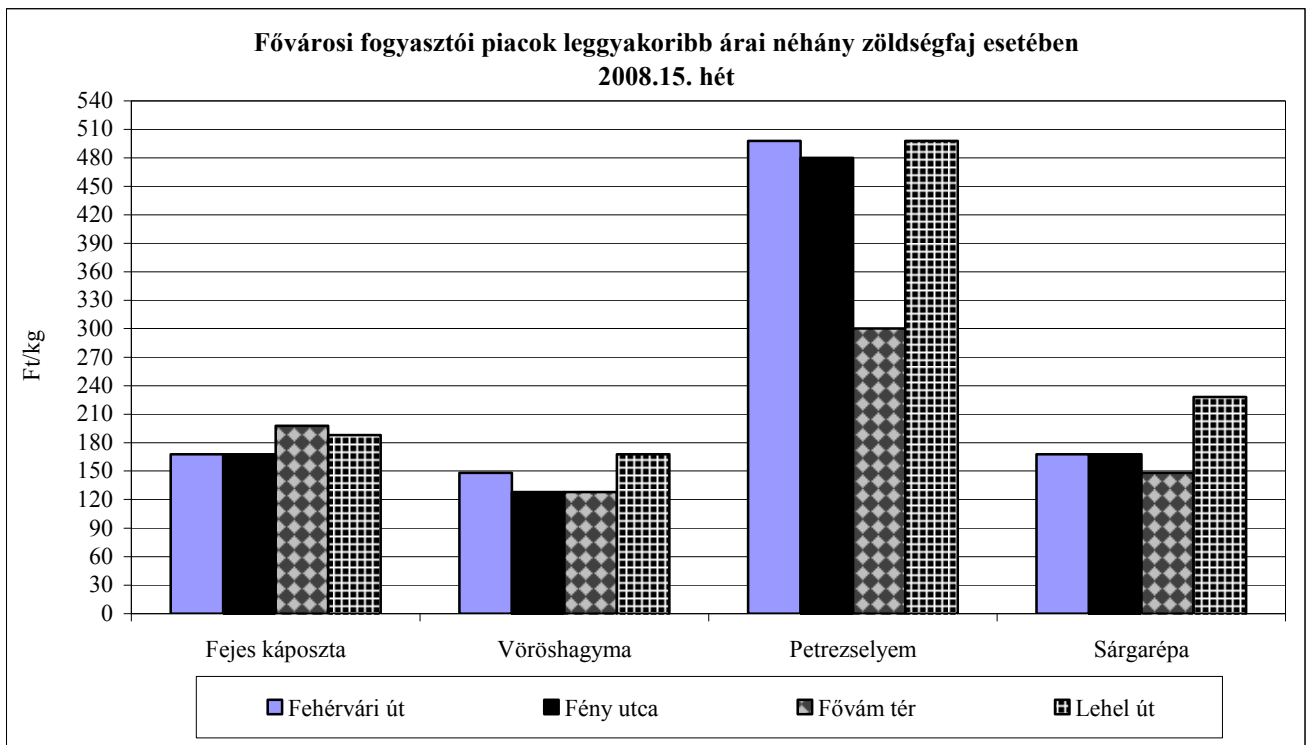
Faj	Fajta/Típus	Méret	Kiszereelés	2007. 15. hét	2008. 14. hét	2008. 15. hét	2008. 15. hét / 2007. 15. hét [%]	2008. 15. hét / 2008. 14. hét [%]
Burgonya	Condor	-	Ft/kg	120	50	45	37,5	90
	Aladin	-	Ft/kg	120	54	50	41,67	93,46
	Desire	-	Ft/kg	115	45	45	39,13	100
	Új burgonya	-	Ft/kg	500	750	760	152	101,33
	Agria	-	Ft/kg	120	54	50	41,67	93,46
Paradicsom	gömb	40-47 mm	Ft/kg	550	420	390	70,91	92,86
		47-57 mm	Ft/kg	600	450	400	66,67	88,89
	Fürtös	47 mm+	Ft/kg	660	465	440	66,67	94,62
		40-47 mm	Ft/kg	640	435	410	64,06	94,25
	Koktél	15 mm-	Ft/kg	1200	-	1100	91,67	-
		15 mm+	Ft/kg	-	1100	1000	-	90,91
Paprika	TV édes p.	30-70 mm	Ft/db	65	50	50	76,92	100
		70 mm+	Ft/kg	775	700	700	90,32	100
			Ft/db	105	95	90	85,71	94,74
	Hegyes p.	-	Ft/db	105	95	90	85,71	94,74
Uborka	Kígyó	400-500 gr	Ft/kg	250	200	210	84	105
	Berakó(fürtös)	6-9 cm	Ft/kg	325	400	450	138,46	112,5
		9-14 cm	Ft/kg	300	-	350	116,67	-
Főzőtök	Bébitök	-	Ft/kg	500	620	600	120	96,77
Sárgarépa	-	-	Ft/kg	79	87	93	117,72	107,51
Petrezselyem	-	-	Ft/kg	160	320	320	200	100
			Ft/csomó	-	-	250	-	-
Fejes káposzta	Fehér	-	Ft/kg	188	115	120	64	104,35
	Vörös	-	Ft/kg	150	120	120	80	100
Kelkáposzta	-	-	Ft/kg	208	150	150	72,29	100
Karlalábé	-	-	Ft/kg	50	140	100	200	71,43
			Ft/db	80	100	100	125	100
Vöröshagyma	Barna héjú	40-70 mm	Ft/kg	-	89	89	-	100
		70 mm+	Ft/kg	-	93	92	-	98,39
	Lila héjú	40-70 mm	Ft/kg	-	130	125	-	96,15
		70 mm+	Ft/kg	-	130	-	-	-
	Zöldhagyma	-	Ft/csomó	90	90	75	83,33	83,33
	Fokhagyma	Fokhagyma	45 mm+	Ft/kg	-	650	700	-
Ft/db				-	120	100	-	83,33
Gomba	Csiperke	-	Ft/kg	367	400	400	108,99	100
	Laska	-	Ft/kg	500	500	500	100	100
Spárga	fehér	16 mm+	Ft/kg	800	-	1200	150	-
	zöld	16 mm+	Ft/kg	775	-	1400	180,65	-
Alma	Granny S.	65mm+	Ft/kg	175	250	265	151,4	106,0
	Idared	65mm+	Ft/kg	120	228	235	195,8	103,3
	Jonagold	65mm+	Ft/kg	150	240	250	166,7	104,2
	Jonagored	65mm+	Ft/kg	150	240	245	163,3	102,1
	Gala	55-65 mm	Ft/kg	150	240	240	160,0	100,0
	Starking	65mm+	Ft/kg	178	260	265	149,3	101,9
Golden	65mm+	Ft/kg	160	235	255	159,4	108,5	
Földieper	-	-	Ft/kg	-	-	2500	-	-

Forrás: AKI PÁIR

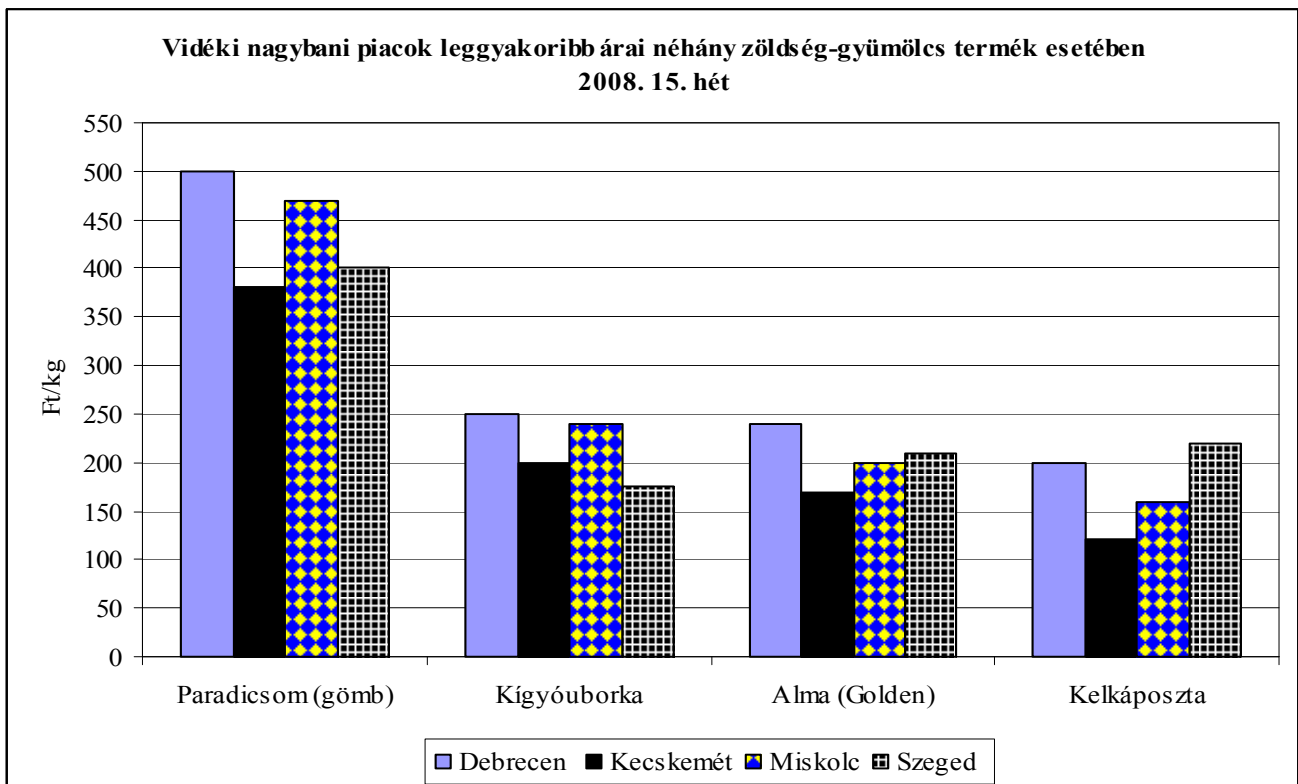
**Az Unióból és a harmadik országokból származó, I. osztályú zöldség-gyümölcs termékek
leggyakoribb bruttó ára a Budapesti Nagyban Piacon**

Faj	Fajta/ Típus	Méret	Szárm. hely	Ki- szerelés	2007. 15. hét	2008. 14. hét	2008. 15. hét	2008. 15. hét / 2007. 15. hét [%]	2008. 15. hét / 2008. 14. hét [%]
Burgonya	Condor	-	Hollandia	Ft/kg	120	-	-	-	-
	nem jelölt	-	Franciao.	Ft/kg	-	67	60	-	89,6
			Görögo.	Ft/kg	-	70	-	-	-
Paradicsom	gömb	35-40 mm	Jordánia	Ft/kg	400	-	-	-	-
		40-47 mm	Spanyolo.	Ft/kg	475	300	255	53,7	85,0
			Töröko.	Ft/kg	-	-	200	-	-
Fejes káposzta	Fehér	-	Hollandia	Ft/kg	80	124	148	184,4	119,0
			Lengyelo.	Ft/kg	-	-	125	-	-
	Vörös	-	Hollandia	Ft/kg	140	120	135	96,4	112,5
			Lengyelo.	Ft/kg	-	-	120	-	-
Vöröshagyma	Barna héjú	40-70 mm	Hollandia	Ft/kg	130	77	80	61,5	103,9
		70 mm+	Hollandia	Ft/kg	130	-	-	-	-
			Töröko.	Ft/kg	140	-	-	-	-
	Lila héjú	40-70 mm	Hollandia	Ft/kg	140	110	110	78,6	100,0
Alma	Granny S.	65mm+	Chile	Ft/db	60	-	66	110,0	-
			Franciao.	Ft/db	-	65	63	-	97,7
	Fuji	65mm+	Kína	Ft/db	-	100	100	-	100,0
	Idared	65mm+	Olaszo.	Ft/kg	-	244	245	-	100,5
	Jonagold	65mm+	Olaszo.	Ft/kg	-	250	-	-	-
	Jonagored	65mm+	Olaszo.	Ft/kg	-	250	-	-	-
	Gala	55-65 mm	Olaszo.	Ft/kg	-	240	-	-	-
	Starking	65mm+	Olaszo.	Ft/kg	290	296	290	100,0	98,0
Körte	Alex/Bosc K.	60-70mm	Olaszo.	Ft/kg	260	356	350	134,6	98,3
			Fétel apát	65-80mm	Olaszo.	Ft/db	167	200	200
	Vilmos	60-75mm	Argentina	Ft/kg	291	340	340	117,0	100,0
				Ft/db	57	-	-	-	-
Földieper	-	-	Görögo.	Ft/kg	775	940	825	106,5	87,8
			Marokkó	Ft/kg	760	-	-	-	-
			Olaszo.	Ft/kg	625	900	-	-	-
			Spanyolo.	Ft/kg	650	780	775	119,2	99,4
Citrom	-	53-65mm	Egyiptom	Ft/kg	-	410	-	-	-
			Olaszo.	Ft/kg	-	448	435	-	97,2
			Spanyolo.	Ft/kg	215	480	475	220,9	99,0
			Töröko.	Ft/kg	-	463	430	-	92,8
Banán	-	-	Costa Rica	Ft/kg	264	356	344	130,2	96,8
			Ecuador	Ft/kg	266	357	350	131,7	98,2
			Elefántcsontp.	Ft/kg	-	-	344	-	-
			Kolumbia	Ft/kg	266	354	347	130,6	98,0
			Kamerun	Ft/kg	-	353	-	-	-

Forrás: AKI PÁIR



Forrás: AKI PÁIR



Forrás: AKI PÁIR

Zöldség-gyümölcs árak néhány német nagybani piacon

Ft/kg, db

Termék	Származás	Méret	Kiszerezés	Hamburg		München		Berlin		Stuttgart	
				min	max	min	max	min	max	min	max
				2008. 04. 07.							
Fejes káposzta	belföldi		100 kg	89	114	64	102	76	114	76	102
Fejes káposzta	török	primőr	100 kg	229	254	178	203	216	254	-	-
Karfiol	francia	rekesz	6 db	339	424	381	403	360	424	360	424
Vöröshagyma	belföldi	40-70 mm	25 kg	81	92	71	81	76	92	71	81
Sárgarépa	belföldi		100 kg	89	140	97	114	86	127	94	153
Kínai kel	belföldi		100 kg	-	-	178	203	229	267	--	0
Brokkoli	spanyol		100 kg	280	381	331	381	331	381	356	407
Paradicsom	spanyol	47-57 mm+	6 kg	191	275	191	233	191	254	170	254
Zeller	belföldi		100 kg	122	165	102	127	127	165	127	178
Spárga	belföldi	fehér,16-26 mm	100 kg	2034	2797	2162	2797	2162	2797	2721	3357
TV paprika	spanyol	70 mm+	100 kg	381	458	458	559	407	509	356	559
Zöldbab	afrikai		100 kg	712	890	1017	1081	763	890	712	966
Cékla	belföldi		100 kg	76	127	140	153	102	140	191	254
Fejes saláta	belga	rekesz	12 db	138	159	122	159	106	138	136	159
Padlizsán	olasz		100 kg	381	432	254	280	-	-	280	305
Padlizsán	holland		100 kg	331	432	407	432	331	407	381	458
Kelkáposzta	belföldi		100 kg	145	173	165	196	153	191	178	191
Alma	belföldi	70-80mm	100 kg	-	-	191	216	178	216	201	229
Alma	belföldi	70-90mm	100 kg	165	183	178	203	165	203	201	224
Alma	belföldi	70-90 mm	100 kg	183	203	191	229	178	216	201	229
Alma	belföldi	70-80mm	100 kg	165	178	165	203	153	191	183	219
Körte	olasz	70-75 mm	100 kg	420	445	267	292	394	432	432	458
Cukkini	olasz	14-21 cm	100 kg	229	280	280	305	229	305	280	331
Cukkini	spanyol	14-21 cm	100 kg	229	305	203	254	203	280	203	254
Földieper	spanyol		100 kg	509	661	458	559	458	661	458	610
Fokhagyma	argentín		100 kg	661	763	712	814	712	814	712	763
Fokhagyma	kínai		100 kg	509	585	559	636	509	610	610	712
Banán	tengerentúli	karton	18 kg	360	367	360	367	339	360	346	374
Zöldborsó	olasz		100 kg	-	-	-	-	865	966	-	-
Vöröskáposzta	belföldi		100 kg	76	114	76	102	76	114	76	102
Újburgonya	ciprusi	"Nicola"	25 kg	-	-	214	224	-	-	214	224
Laskagomba	belföldi		1 kg	1017	1272	1144	1272	1017	1272	-	-
Laskagomba	lengyel		1 kg	890	1144	1017	1272	890	1144	1017	1272
Csiperkegomba	belföldi		100 kg	559	1017	712	763	509	1017	661	763
Csiperkegomba	lengyel		100 kg	470	1017	636	763	458	966	458	763
Nektarin	chilei		100 kg	534	585	559	763	610	712	585	814
Őszibarack	chilei		100 kg	-	-	-	-	661	763	661	890
Málna	spanyol		100 kg	1628	1831	1831	2238	1526	2034	2034	2441
Citrom	spanyol		15kg	458	483	407	458	424	475	398	458
Narancs	spanyol	"Salustiana"	15 kg	-	-	170	212	-	-	186	220

Forrás: ZMP

A borárok alakulása a hazai és a nemzetközi piacon

A belföldön termelt fehér asztali borok értékesítése 2008 márciusában 12%-kal csökkent, a tájboroké pedig majdnem felére esett 2007 hasonló időszakához képest. A PÁIR által megfigyelt fehérbor-eladás átlagosan csaknem 30%-kal csökkent. A fehér asztali és tájbor-értékesítés márciusi csökkenése lényegében ellentételezte a februári forgalom-emelkedést, tehát a fehérborok értékesítése jelenleg a januári szintnek felel meg (1., 2. ábrák).

A fehérborok hazai értékesítési ára márciusban az előző év azonos hónapjához képest átlagosan 5%-kal nőtt, de az előző hónaphoz viszonyítva 12%-kal. Az értékesítés jelentős csökkenésére tehát a fehérborok márciusi ára jelentős növekedéssel reagált, ami a hazai kereslettel szemben álló alacsonyabb kínálatra utal. Az előző hónaphoz képest márciusban a fehér asztali borok ára 7%-kal, a fehér tájboroké 25%-kal nőtt (3., 4. ábrák).

Az európai jelentősebb bortermelő országok árgörbéi alapján jól látszik, hogy a 2007. évi gyenge szőlőtermések hatására a betakarítás kezdetétől (2007 szeptembere) emelkedni kezdett a földrajzi jelölés nélküli borok ára Francia-, Olasz- és Spanyolországban (9., 10. ábrák), a borkészletek pedig tovább csökkentek. A piaci folyamatot elemzők szerint a jelenlegi nagy áremelkedést kiváltó piaci szituáció alapjaiban már a 2004-es bő terméssel elkezdődött, aminek hatására az európai borárok igen alacsonyra zuhantak. A kialakult feleslegek felszívódása lassan ment végbe, az árak a következő két évben is stagnáltak. Az ártendenciában fordulatot csak a 2007-es év második fele hozott, amikor a feleslegek felszívódása mellett a szőlőtermés is jelentősen csökkent Európában. Az elemzők szerint

már egy 2008. évi jó termés sem lenne elegendő a kereslet-kínálat egyensúlyának helyreállítására, elsősorban a vörösbor-termelést tekintve. Az árgörbéken jól látszik, hogy a fehérborok ára Olasz- és Spanyolországban nagyobb mértékben emelkedett a vörös borokéhoz képest, és elsősorban Olasz- és Spanyolországban a fehérborok ára elérte a vörösborokét, pedig ezekben az országokban a vörösborok ára magasabb a fehérborokéhoz képest. (Megjegyezzük, hogy ez a megállapítás Olaszországban csak a 9/11vv%-os fehérborokra igaz.) A fehérborok árának ilyen mértékű emelkedése a bortermelésen belül hosszabb távon megváltoztathatja a fehér- és a vörösborok arányát.

Az árgörbéken jól látszik, hogy a fehér asztali borárok márciusban megtorpantak a magyar árak kivételével. Különösen a francia árak estek jelentősebben, ebből azonban még nem következik egy tartósan csökkenő ártendencia, hiszen a francia növekvő ártrend 2007-ben a havi árak jelentős szóródása mellett következett be (9., 10. ábrák). Az árakban jelentősebb trendforduló a betakarítás után lehetséges, a jó termés okozhat árcsökkenést. A magyarországi árak tendenciáját a kivágások miatt csökkenő és dráguló hazai alapanyagok, a borkészlet csökkenése, illetve a hazai bortermelésben növekvő mennyiségű és dráguló importbor felhasználás határozza meg.

Forrás: Az összeállításban felhasználtuk az OIV információit és piaci elemzését

BORPIACI INFORMÁCIÓK

1. táblázat

Belföldön termelt fehérborok értékesített mennyisége (hl)

Borkategória	Kiszerezés	2007. március	2008. február	2008. március	2008. márc./ 2007. márc. (%)	2008. márc./ 2008. febr. (%)
Asztali bor	lédig	8 765	6 987	3 987	45,5	57,1
	kannás	1 911	1 760	2 033	106,4	115,5
	PET palackos	12 379	15 536	15 629	126,3	100,6
	üvegpalackos	935	1 705	1 217	130,2	71,4
	összesen	23 989	25 988	22 866	95,3	88,0
Tájbor	lédig	15 280	16 071	5 115	33,5	31,8
	kannás	1 503	874	1 209	80,4	138,3
	PET palackos	1 349	1 190	1 474	109,3	123,8
	üvegpalackos	6 547	5 712	4 962	75,8	86,9
	összesen	24 678	23 847	12 760	51,7	53,5
Asztali- és tájbor összesen		48 668	49 836	35 626	73,2	71,5

Forrás: AKI, Piaci Információs Osztály

* Az adatgyűjtésünkbe jelenleg 23 borászat került bevonásra, ami megközelítőleg a teljes belpiaci értékesítés 60%-át reprezentálja

2. táblázat

Belföldön termelt fehérborok értékesítési ára (Ft/hl)

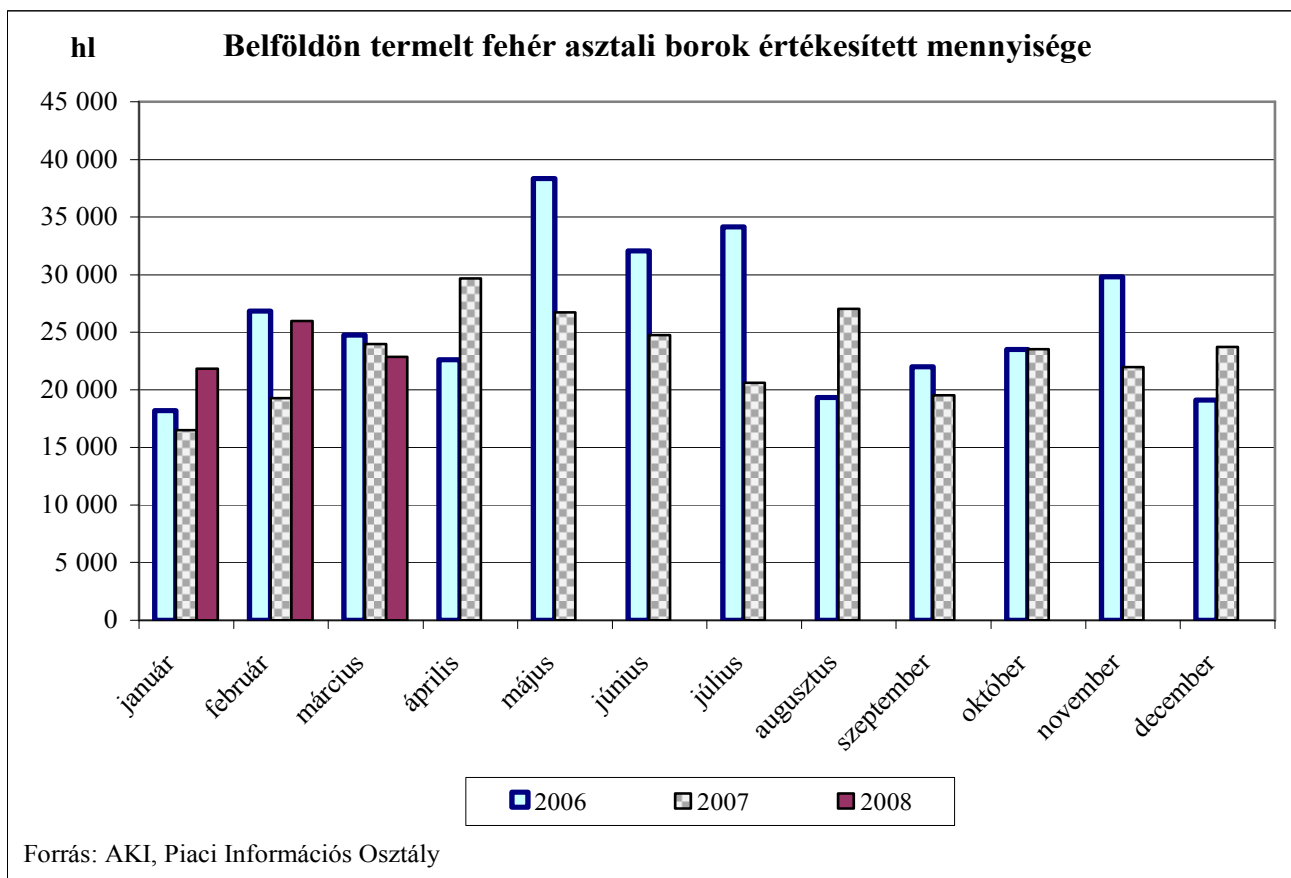
Borkategória	Kiszerezés	2007. március	2008. február	2008. március			2008. márc./ 2008. márc. (%)	2008. márc./ 2008. febr. (%)
		átlagár	átlagár	min.	max.	átlagár		
Asztali bor	lédig	10 841	11 312	11 000	15 815	12 085	111,5	106,8
	kannás	12 346	12 942	7 300	17 873	12 412	100,5	95,9
	PET palackos	11 917	12 676	10 000	15 800	12 758	107,1	100,7
	üvegpalackos	16 325	19 312	11 000	37 192	18 739	114,8	97,0
	összesen	11 730	12 763			12 929	110,2	101,3
Tájbor	lédig	12 343	13 593	10 450	21 046	17 004	137,8	125,1
	kannás	14 968	16 875	11 910	16 977	18 185	121,5	107,8
	PET palackos	14 302	14 203	12 000	36 426	14 362	100,4	101,1
	üvegpalackos	20 192	20 930	12 500	23 333	20 650	102,3	98,7
	összesen	14 692	15 501			18 228	124,1	117,6
Asztali- és tájbor összesen		13 232	14 073			14 827	112,1	105,4

* az adott hónap átlagára

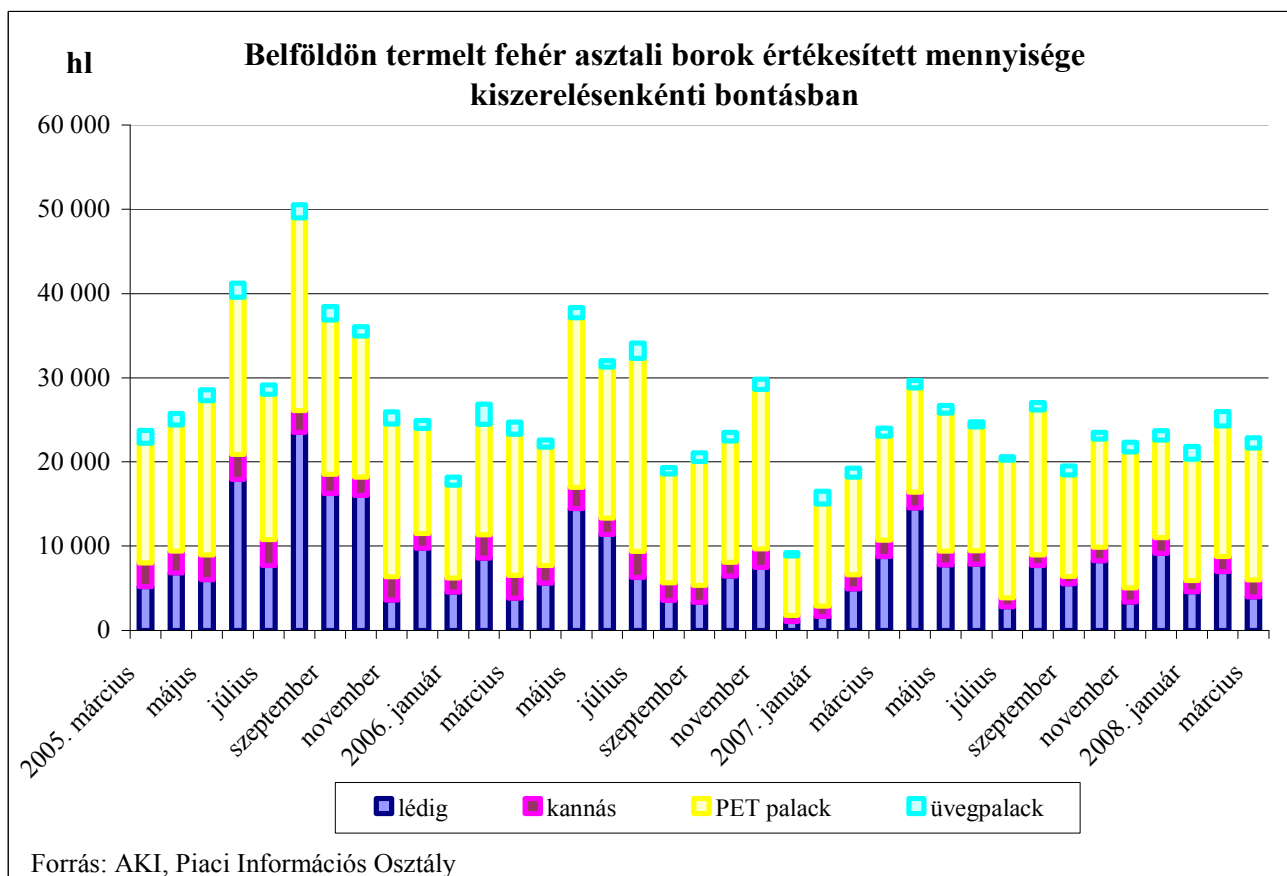
A fenti átlagárak nem tartalmazzák a csomagolóanyagok árát, a szállítás költségét és az ÁFÁ-t

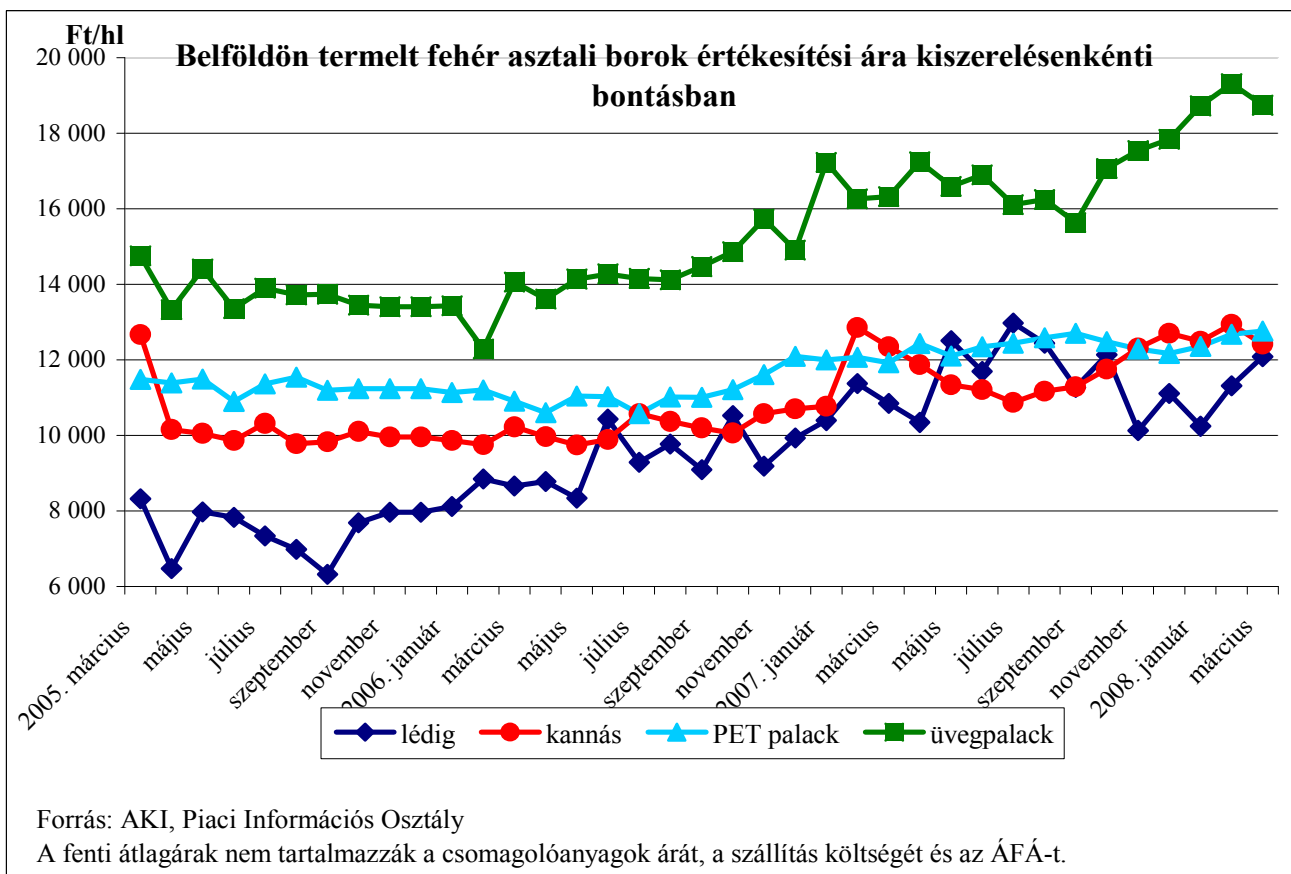
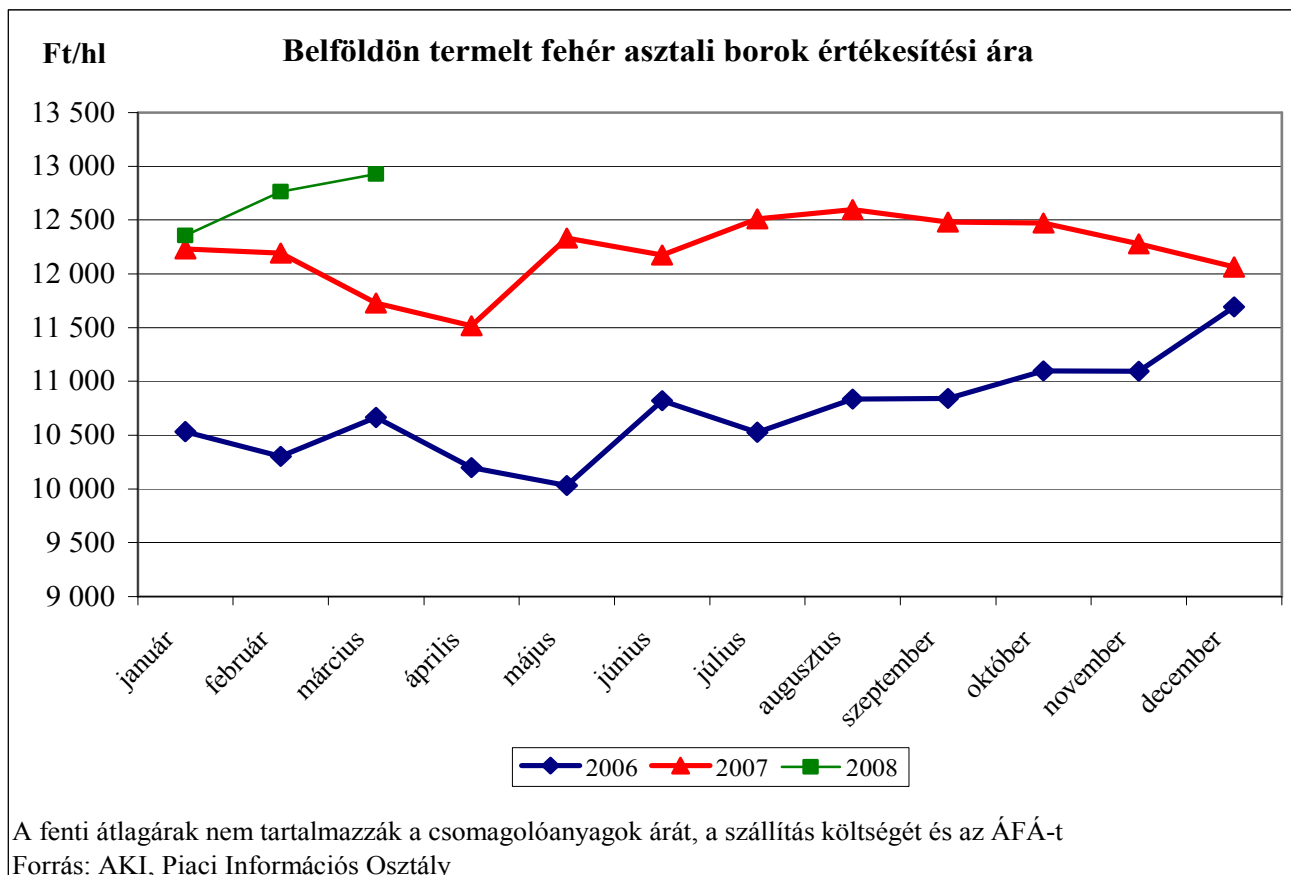
Forrás: AKI, Piaci Információs Osztály

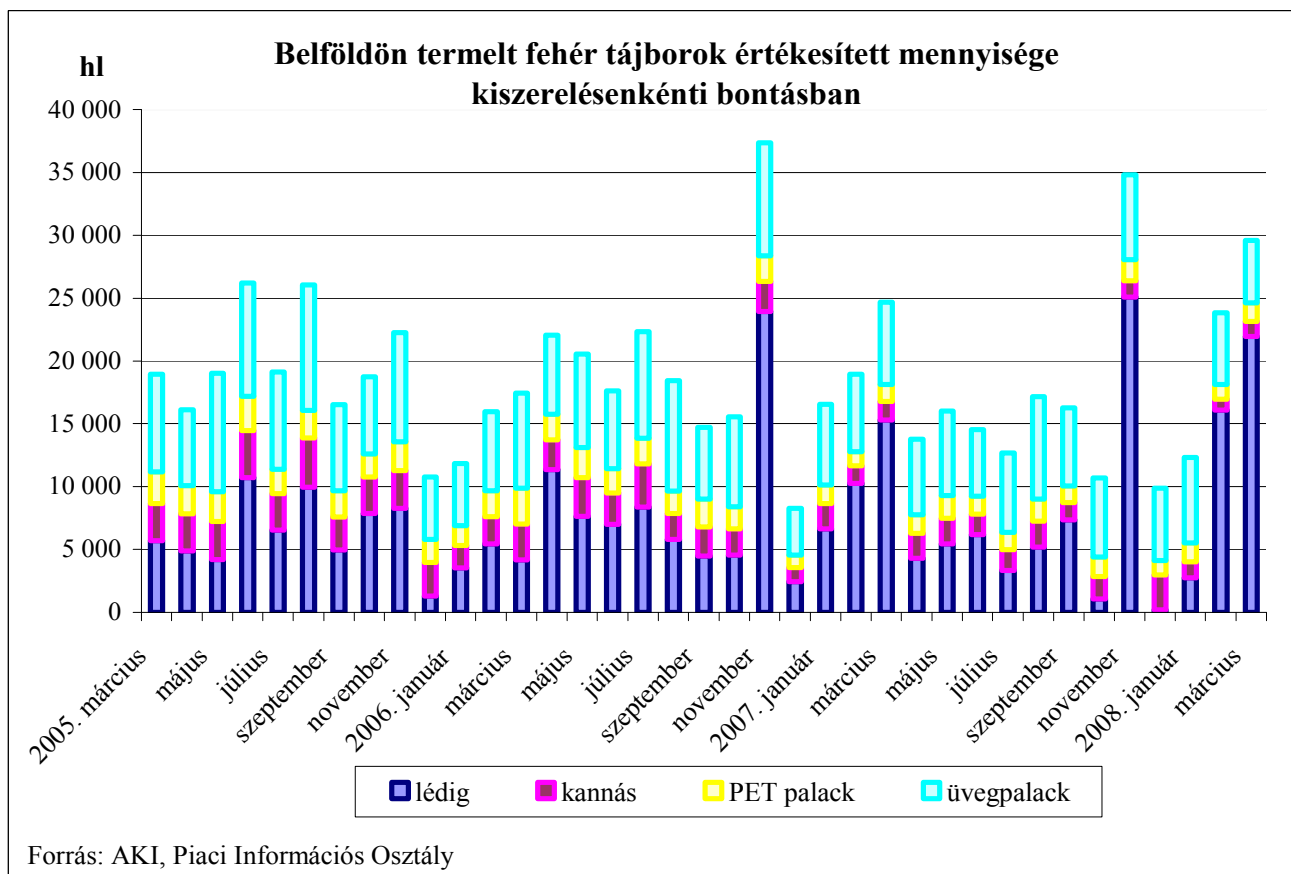
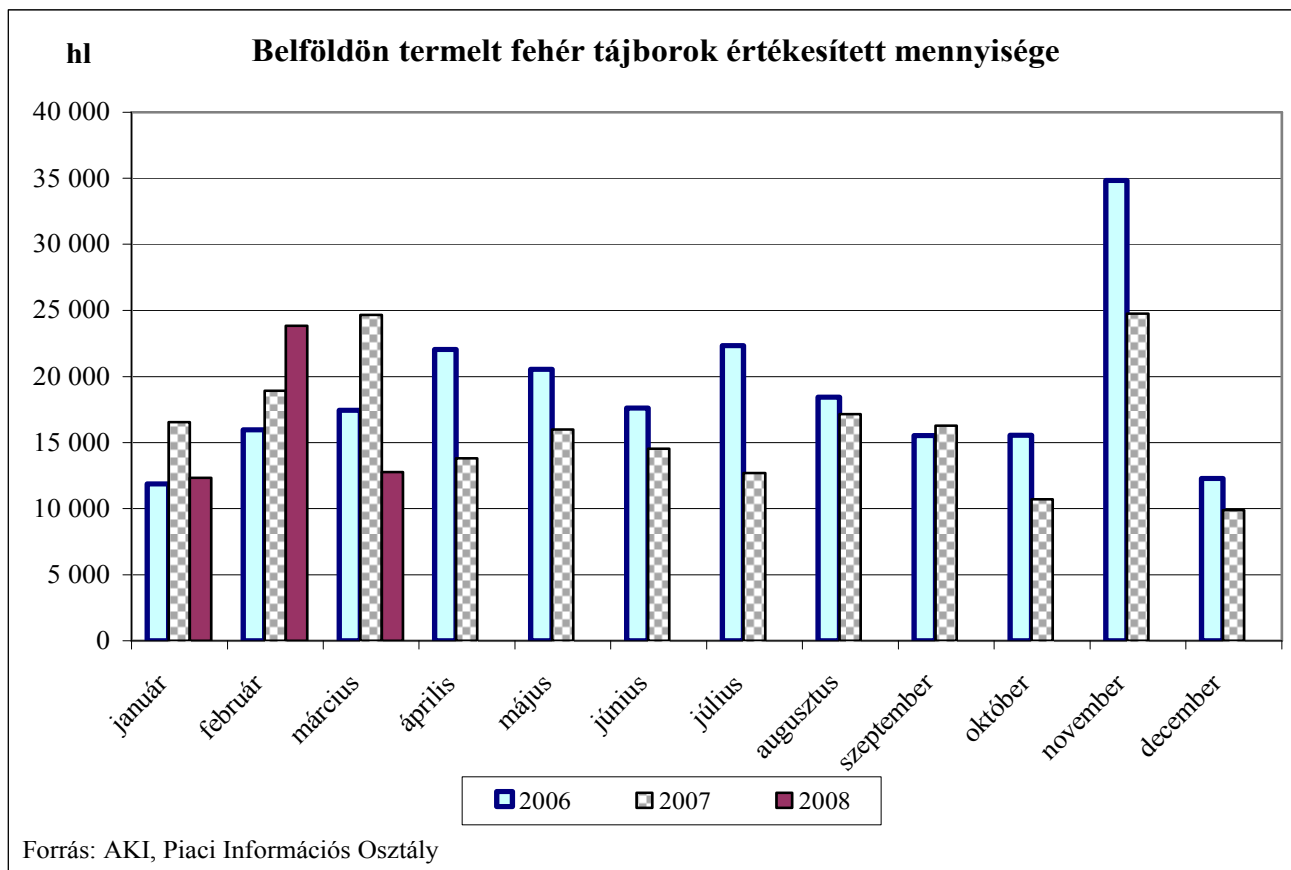
1. ábra

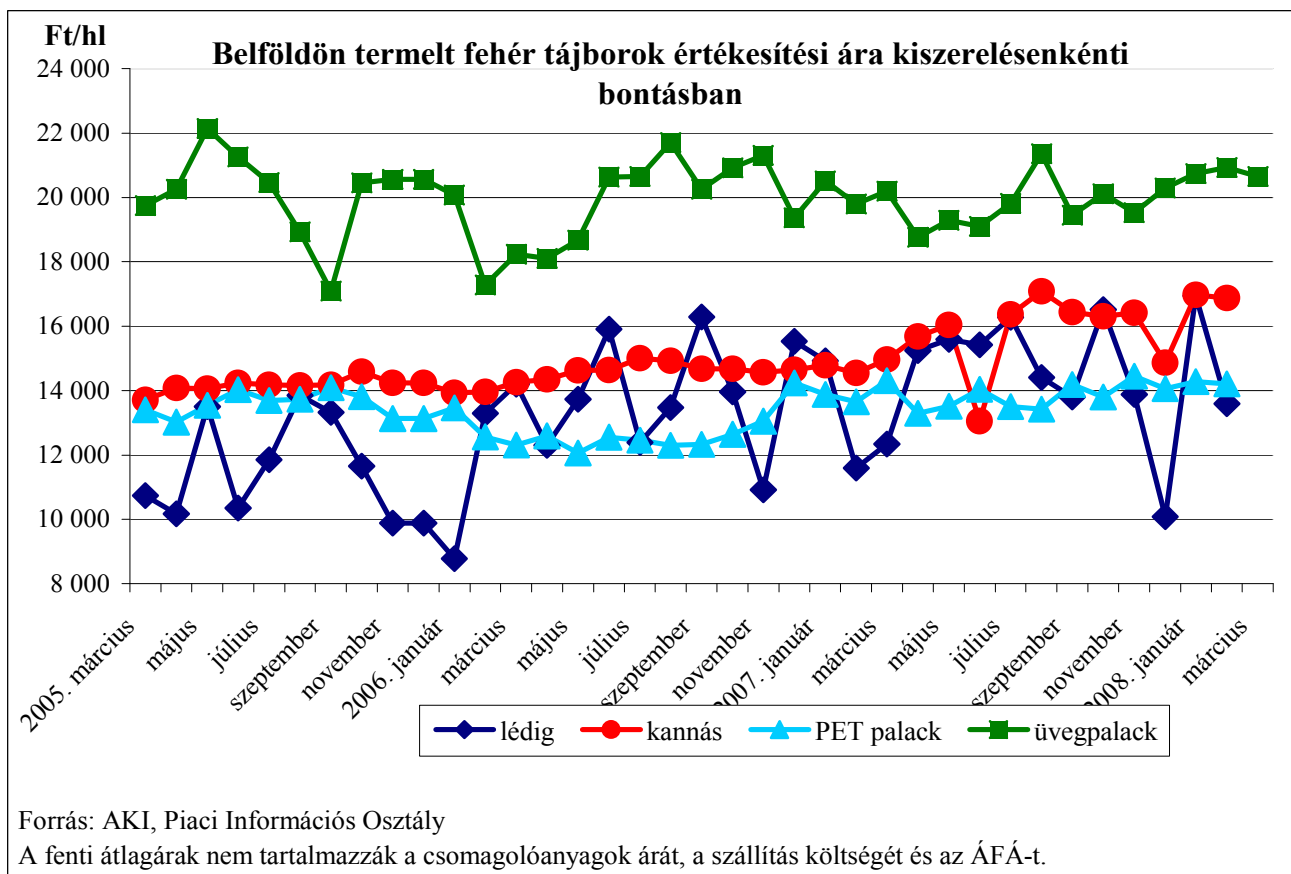
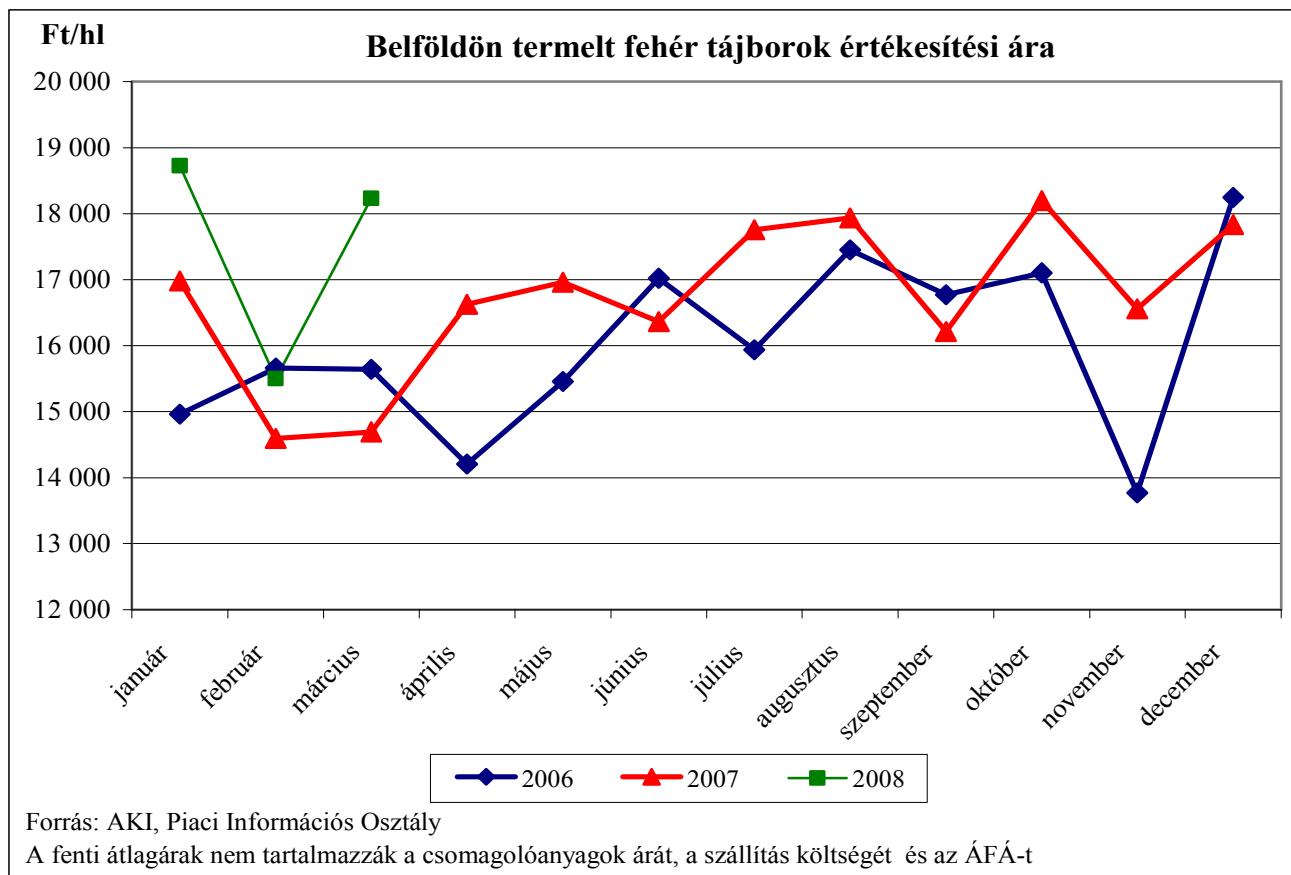


2. ábra

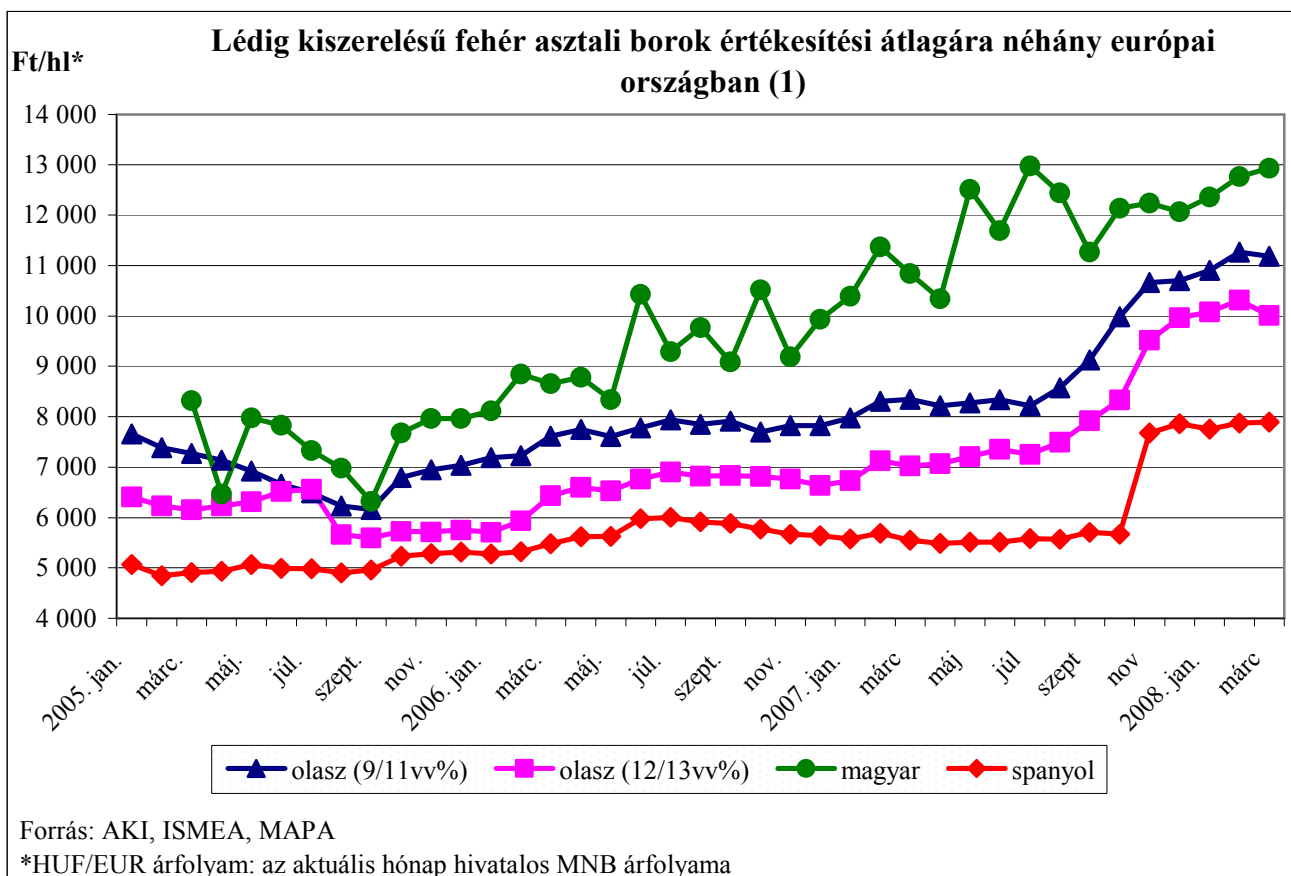




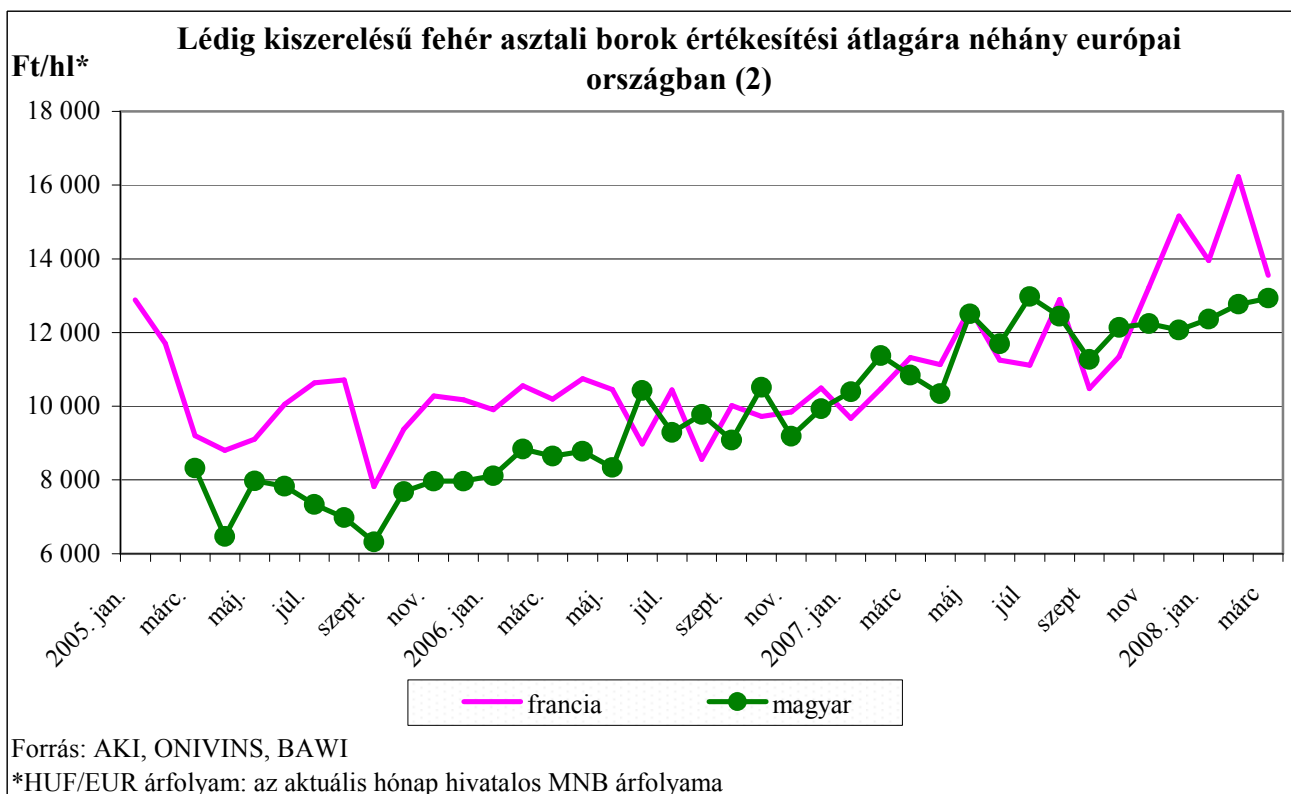




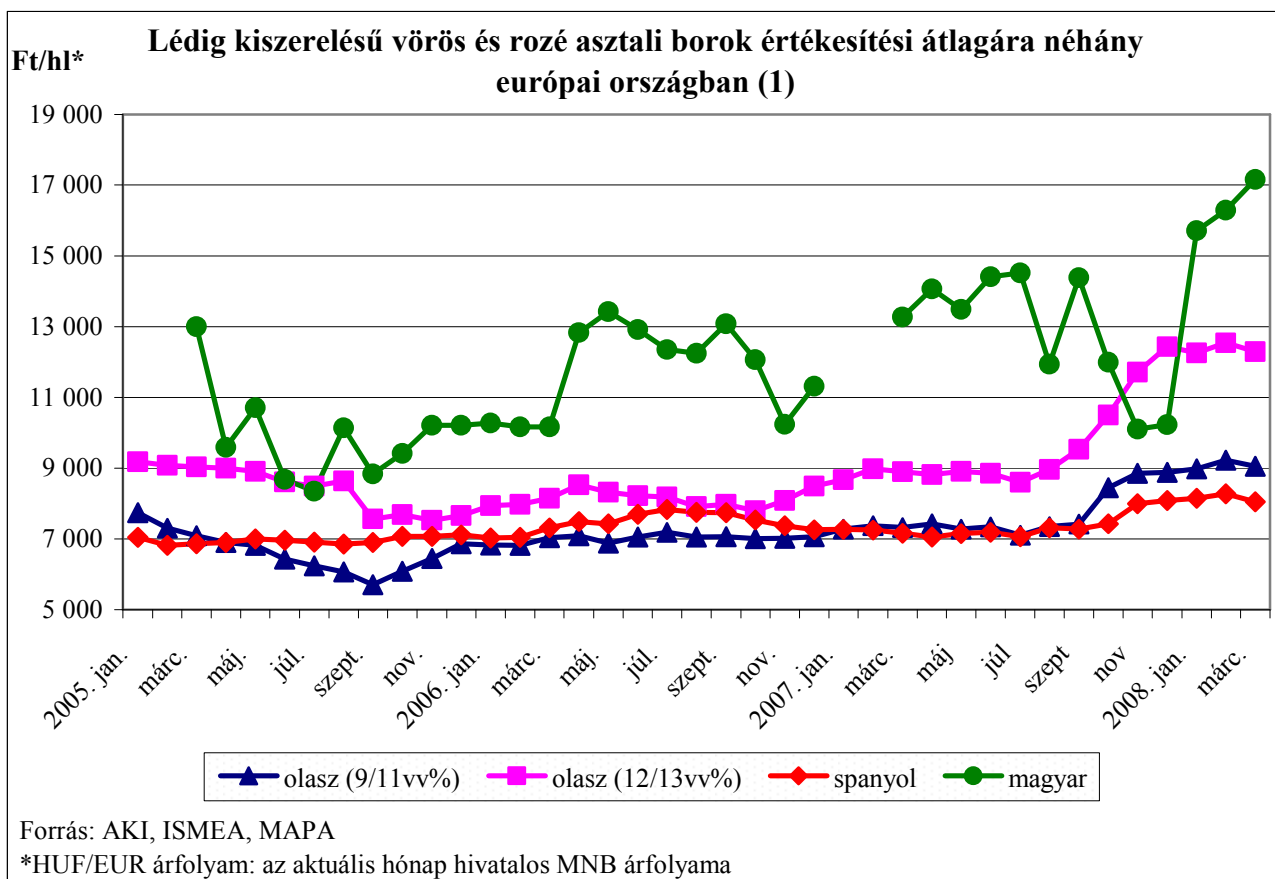
9. ábra



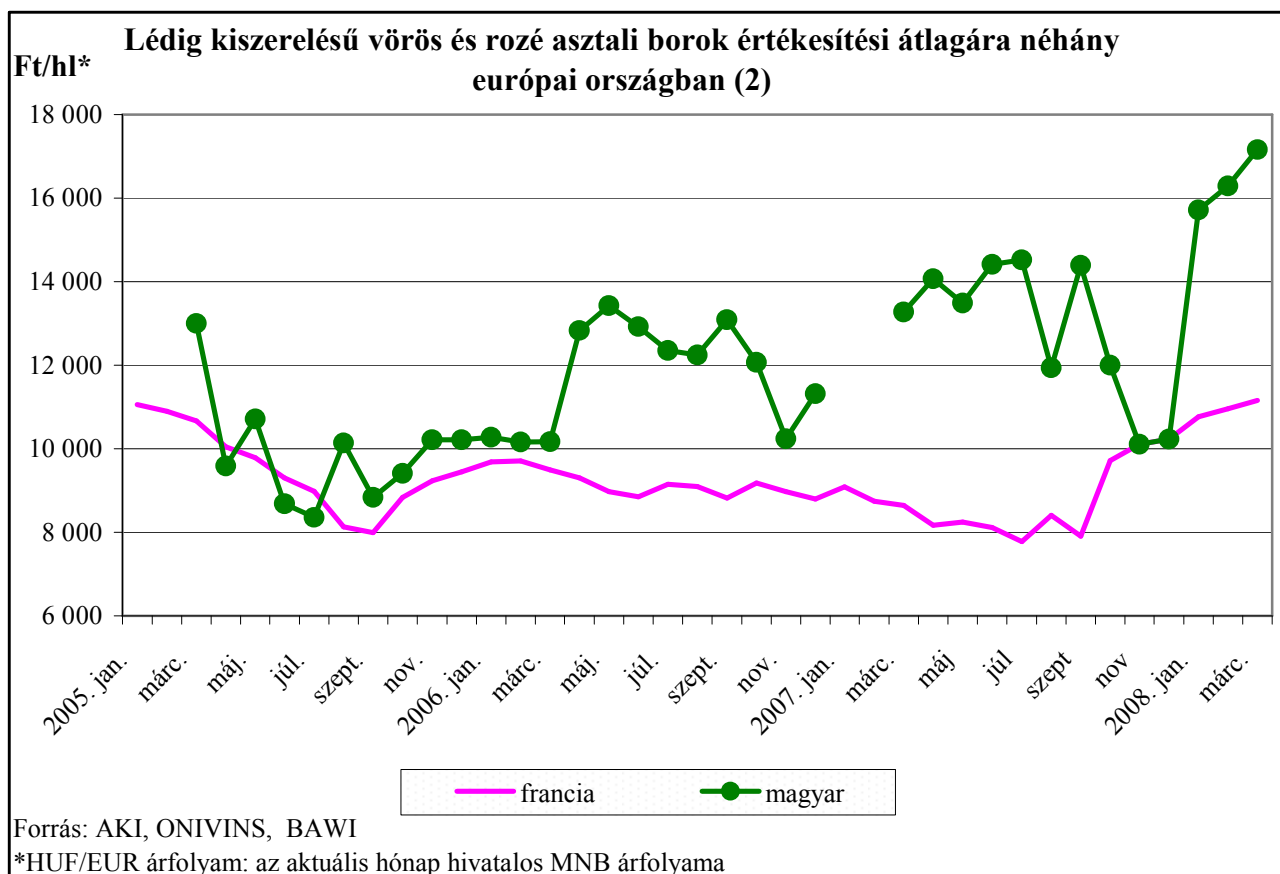
10. ábra

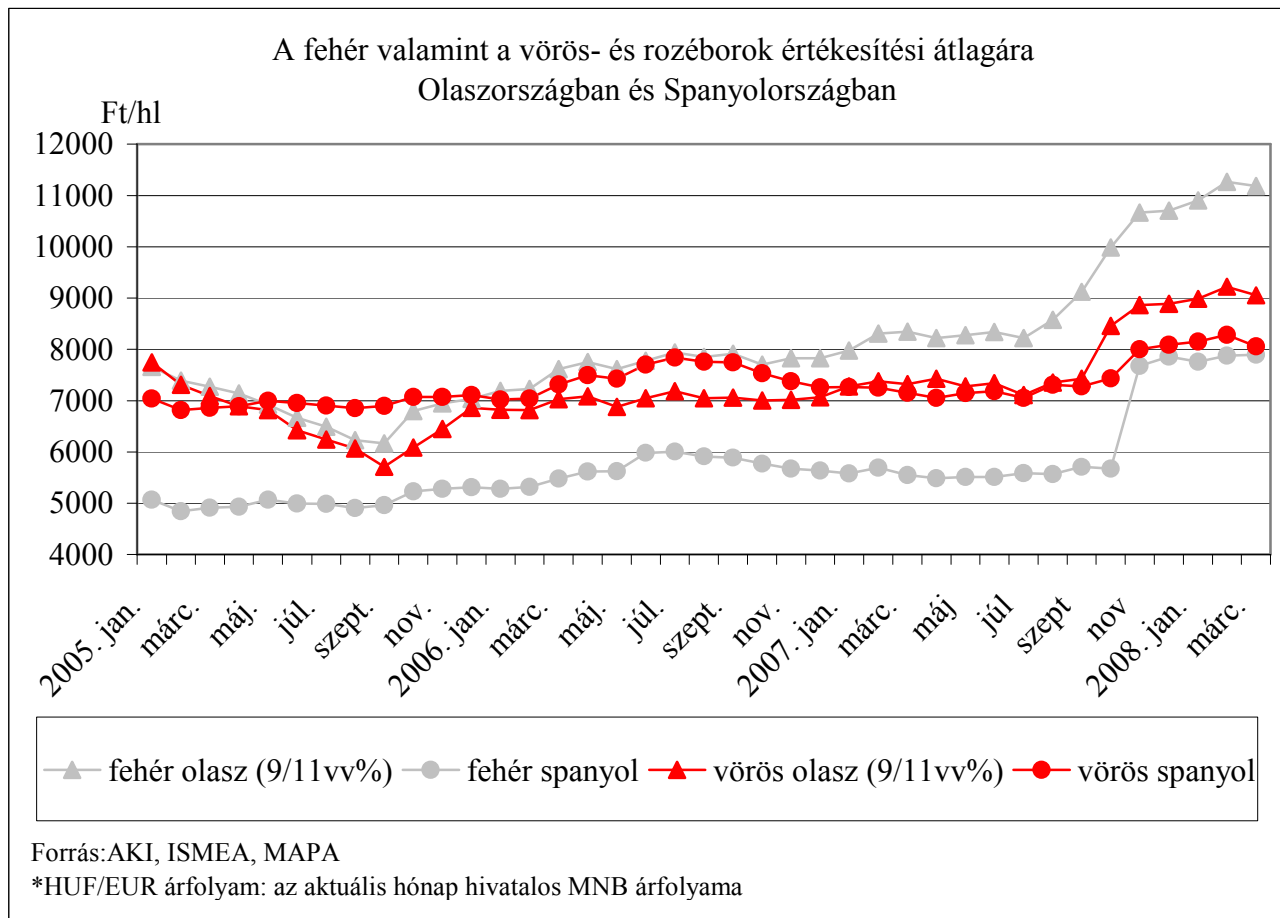


11- ábra



12. ábra





14. ábra

