



Zöldség-gyümölcs piaci jelentés:

Néhány, hazai piacokért versenyző belföldi termesztésű, illetve más országokból származó termék piaci ára 2. old.

A tárolási zöldségfélék piaci helyzete Magyarországon 2008 első negyedévében 3-4. old.

3-4./ táblázat:
Nagykőrösi Úti Nagybani Piac árai 8-9. old.

5./ táblázat:
Zöldség-gyümölcs árak néhány német nagybani piacon 11. old.

1-9./ábra, 1-2./táblázat:
Piaci folyamatok elemzése

Készítette: Isépy Anett
Szente-Orbán Csaba
Varga Viktória

Fordítás: Keresztessyné Mohr Katalin

Borpiaci jelentés:

Bortermelés az Unióban
Borfogyasztás az Unióban

12. old.

1-4./ táblázat, 1-8. /ábra
Belföldön termelt vörös és rozé borok értékesítési árai és mennyiségi adatai 13-19. old.

Készítette: Ecsediné Wanek Zsuzsanna

KIADÓ:

Agrárgazdasági Kutató Intézet
Piac-árinformációs Szolgálat
Magyarország H-1093
Budapest, Zsil u. 3-5.
Telefon: (00 36) 1-476-3285
Fax: (00 36) 1-217-1812

Néhány, a hazai piacokért versenyző belföldi termesztésű, illetve más országokból származó termék piaci ára

A belföldi termesztésű **zöldségfélék** kínálatában a 12-13. héten piacra került a csomós kiserelésű **sárgarépa** és **petrezselyemgyökér**. Az előbbi 170-200 Ft/csomó, az utóbbi 260-300 Ft/csomós áron. Emellett mindkét termék kilogrammos értékesítése is folyik. Sárgarépából a hazaival párhuzamosan belga és holland árut is kínálnak, míg petrezselyemgyökérből csak hazai kapható.

A belföldi mellett spanyol és olasz **paradicsom** kapható, de típustól és mérettartománytól függetlenül a hazai terméket magasabb áron kínálják, mint a külföldit. Ennek oka, hogy a magyar áru tetszetősebb és jobb ízű (1. táblázat).

1. táblázat

A belföldi és a külföldi paradicsom ára a Budapesti Nagyban Piacon (Ft/kg)

Szárm. hely	Típus	Méret	2007. 13. hét	2008. 12. hét	2008. 13. hét	2008. 13. hét / 2007. 13. hét [%]	2008. 13. hét / 2008. 12. hét [%]
Magyarország	gömb	40-47 mm	525	500	475	90,5	95,0
Spanyol ország			460	336	340	73,9	101,2
Magyarország		47-57 mm	565	535	500	88,5	93,5
Magyarország	fürtös	47 mm feletti	650	600	550	84,6	91,7
Magyarország			610	550	520	85,3	94,6
Olaszország		40-47 mm	-	384	390	-	101,6
Spanyol ország			-	380	-	-	-
Magyarország	kóktél	15 mm alatti	-	950	1050	-	110,5
Olaszország			650	710	-	-	-
Magyarország		15 mm feletti	-	1100	-	-	-
Olaszország			-	685	700	-	102,2

Forrás: AKI PÁIR

A belföldi termesztésű **fejes-, és vöröskáposzta** kimerülő tárolási készlete – a

termelői árak emelkedése mellett – indokoltta tette a külföldi áru megjelenését (2. táblázat).

2. táblázat

A belföldi és a külföldi fejes-, és vöröskáposzta ára a Budapesti Nagyban Piacon (Ft/kg)

Szárm. hely	Típus	2007. 13. hét	2008. 12. hét	2008. 13. hét	2008. 13. hét / 2007. 13. hét [%]	2008. 13. hét / 2008. 12. hét [%]
Magyarország	fehér	70	100	115	164,3	115,0
Hollandia		-	-	113	-	-
Lengyelország		-	110	-	-	-
Magyarország	vörös	120	110	120	100,0	109,1
Hollandia		-	-	113	-	-

Forrás: AKI PÁIR

A Budapesti Nagyban Piacon sem hazai, sem külföldi *primőr* termék még nem található, a bécs-inzersdorfi nagyban piacon az osztrák tárolási termék mellett olasz és török primőr káposzta, ugyanakkor a német nagyban piacokon török primőr áru kapható.

A belföldi fejes káposzta termelői ára 2008. 13. hetében 65%-kal magasabb, a vöröskáposztáé pedig változatlan az előző év azonos időszakához viszonyítva.

Karfiolból (francia, olasz), **padlizsánból** (holland, olasz, spanyol), **brokkoliból** (olasz) és **cukkiniből** (spanyol és olasz) továbbra is csak külföldi szerepel a felhozatalban. Az elmúlt két év tapasztalatai alapján várható, hogy az elkövetkező néhány héten belül, elsőként a cukkini kerül a piacra, és utána rövid időn belül a többi három zöldségfaj is megjelenik a fővárosi nagyban piacon.

A hazai **vöröshagyma** és **lilahagyma** mellett holland is kapható, mindkét típus esetében a külföldi árak alacsonyabbak az ára.

A tárolási zöldségfélék piaci helyzete Magyarországon 2008 első negyedévében

A Budapesti Nagyban Piac kínálatában az ún. „*tárolási zöldségek*” termelői ára a burgonya és a vöröshagyma esetében alacsonyabban; a sárgarépaé, a petrezselyemgyökéré, valamint a fejes káposztáé magasabban alakult 2008 első negyedévében az elmúlt év azonos időszakához képest.

A 2007. évi **burgonyatermés** az EU-ban meghaladta az előző évit, ugyanakkor a hazai termésmennyiség becsléseink szerint a megelőző évhez hasonlóan alakult. Az első negyedévében a belföldi termesztésű *szabadföldi* burgonya termelői ára a Budapesti Nagyban Piac kínálatában mintegy **20%-kal alacsonyabban** alakult a korábbi évhez képest. A *primőr* burgonyát ebben az időszakban még nem kínálták a Budapesti Nagyban Piacon sem az elmúlt, sem az idei évben. Tavaly a 14. héten jelent meg először a piacon 900 Ft/kg-os termelői áron, idén eddig csak egy vidéki nagyban piacról érkezett árjelentés *primőr* burgonyáról.

Folyamatosan jelen van a Budapesti Nagyban Piacon a külpiaci áru. Míg 2007-ben a francia és a holland burgonya ebben az időszakban csak egy-egy hétre tűnt fel a hazaival nagyjából azonos áron, addig idén az import burgonya jelenléte folyamatossá vált. A francia termék az első héttől, a belga burgonya az 5. héttől, illetve a holland termék a 9. héttől bővíti a kínálatot (1. ábra). Idén a külpiaci termékeket a hazainál mintegy 25%-kal alacsonyabb áron kínálták a Budapesti Nagyban Piacon, ugyanakkor a hazai burgonya termelői ára a 13. héten – az import termék ára alá – esett. (az árcsökkenés oka a minőség és a folyamatosan jelenlevő alacsonyabb áru importra vezethető vissza.) Összességében a hazai burgonya tavalyinál alacsonyabb ára az előző évvel közel megegyező 2007. évi

termésmennyiségnek, valamint az alacsonyabb áru import nagy mennyiségben és választékban való folyamatos jelenlétének köszönhető.

A **vöröshagyma** termésmennyisége az EU-ban az elmúlt évben enyhén nőtt 2006. évhez képest. Magyarországon ellentétes tendencia volt megfigyelhető és a szakértői becslések szerint kis arányú terméscsökkenés következett be. Ezzel együtt 2008. első negyedévében a belföldi termelésű *szabadföldi* vöröshagymát mintegy **10%-kal alacsonyabb** termelői áron kínálták 2007. első negyedévéhez képest.

A külpiaci termék mindkét évben bővítette a Budapesti Nagyban Piac kínálatát. Idén az első negyedévében az import termékeket átlagosan mintegy 20%-kal alacsonyabb árszint jellemezte a belföldi termék árához képest (2. ábra). Érdekes, hogy a külpiaci **lilahagyma** kínálata az elmúlt év azonos időszakához képest folyamatosabbá vált (3. ábra). A külpiaci termék behozatala a lila héjú vöröshagyma esetében a hazai termék árának csökkenéséhez vezetett, míg barna héjú vöröshagyma esetében a hazai termék árát az import nem csökkentette.

Európában bőséges **sárgarépakészletek** állnak rendelkezésre 2008. év elején, azonban Magyarországon a 2007. évi jelentős termés kiesés következtében ez nem mondható el, ami a 2008. első három hónapjának magas termelői áraiban is megmutatkozik. A belföldi termesztésű *szabadföldi* **sárgarépa** termelői ára 2008. első negyedévében a Budapesti Nagyban Piac kínálatában mintegy **15%-kal magasabban** alakult a megelőző év azonos időszakához képest. A *primőr* áru a múlt évben áprilisban jelent meg, ezzel szemben idén a *primőr* csomós termék már március közepén, a 12. héten megjelent.

A nagyban piacn folyamatosan jelen van a külpiaci sárgarépa. A belga sárgarépa az év elejétől folyamatosan bővíti a hazai kínálatot,

illetve egy-egy hétre feltűnt francia és holland termék is.

Az import sárgarépat az első negyedévben átlagosan 8%-kal magasabb áron kínálták a hazai termék árához képest. Az import és magyar termék ára közel azonos volt az év első heteiben, majd ezt követően a hazai termék ára csökkent, és a 13. hétre az import ára már 14%-kal haladja meg a belföldi termék árát (4. ábra). Az árcsökkenés oka valószínűleg minőségi problémákra vezethető vissza, hiszen az import termék hazainál magasabb ára nem jelentett versenyhelyzetet a hazai termék számára.

Magyarországon az elmúlt évben mintegy ötödével esett vissza a **petrezselyemgyökér** termésmennyisége, ami visszatükröződik az ideai magas árakban is. Az év elején a **belföldi** termesztésű szabadföldi petrezselyemgyökér **kétszeres áron** kapható a Budapesti Nagybani Piac kínálatában a megelőző év azonos időszakához képest. A szabadföldi termelésű áru mellett a *primőr* áru tavaly áprilisban jelent meg, idén a primőr csomós termék már március közepén, a 12. héttől kapható.

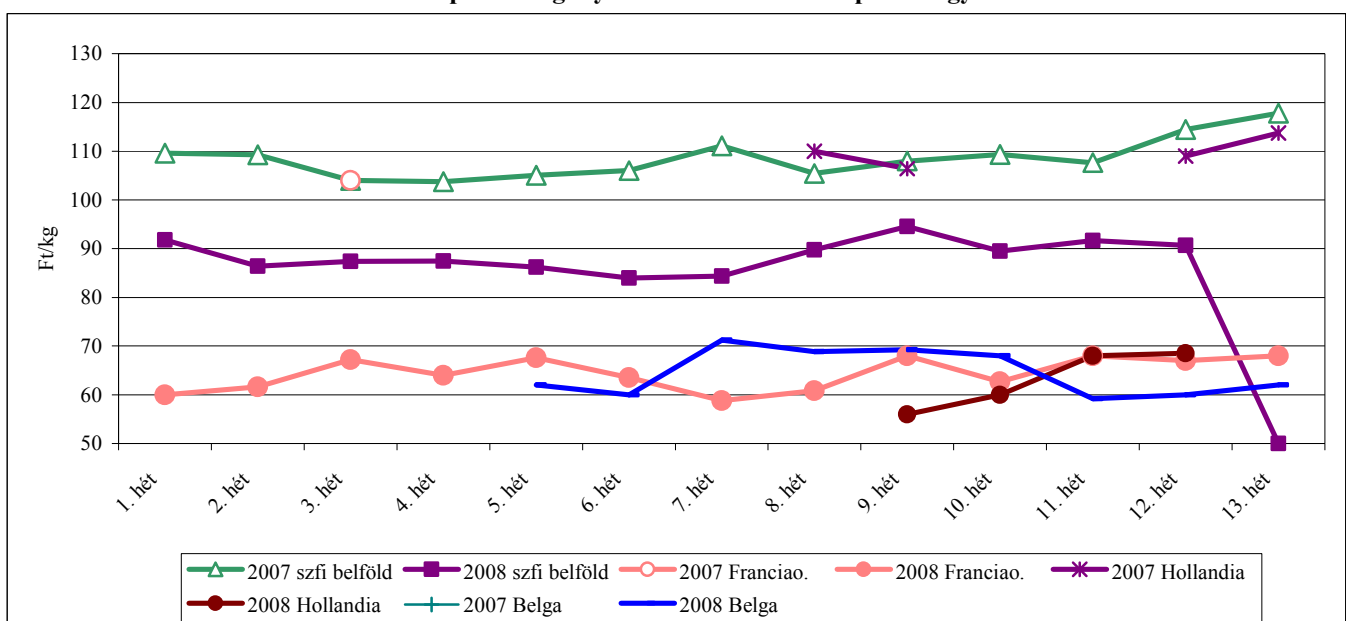
A magyar termék mellett, a kedvezőbb árú lengyel termék is bővítette a hazai kínálatot a 2. héttől, amikor a szabadföldben levő hazai termék betakarítását a kedvezőtlen időjárási körülmények akadályozták. A külpiazi termék alacsonyabb ára lehúzta a belföldi termék árát is, majd a 6. héttől eltűnt a hazai kínálatból (5. ábra).

A **fejeskáposzta**-termelés csökkent a legjelentősebb európai termelőknél (Lengyelország, Hollandia). Magyarországon szintén mintegy 10%-os termésnövekedés következett be 2007-ben. A fehér **fejes káposzta** mintegy **30%-kal**, a vörös fejes káposzta **15%-kal magasabb áron** kapható a Budapesti Nagybani Piacon az év első hónapjaiban. A *primőr* fehér fejes káposzta áprilisban jelent meg, a vöröskáposzta májusban, a tavalyi évben.

Az import fejes káposzta a tárolási időszakban nem jellemző. Az import fehér fejes káposzta a 12. héten Lengyelországból, illetve a 13. héten Hollandiából érkezett a nagybani piacra. A holland vöröskáposzta a 13. héten jelent meg a felhozatalában a hazainál 20%-kal magasabb áron.

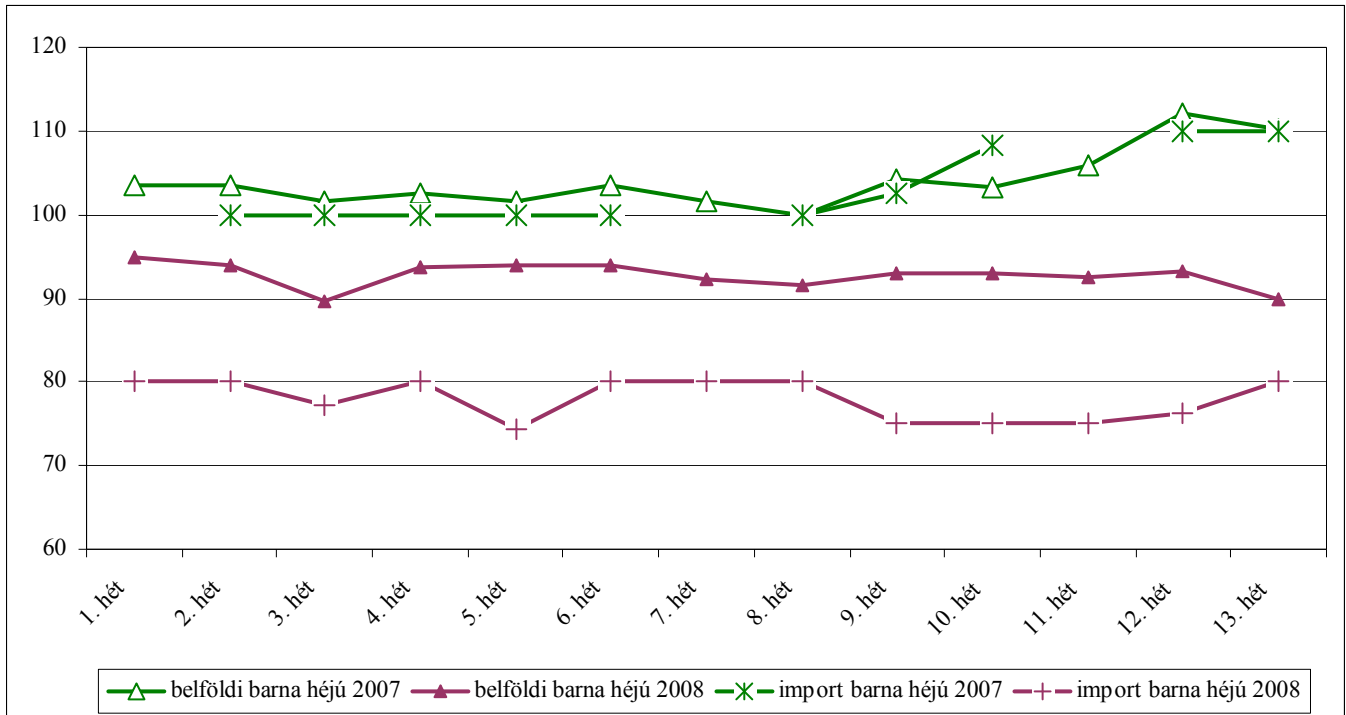
1. ábra

A belföldi és a külpiazi burgonya termelői ára a Budapesti Nagybani Piacon



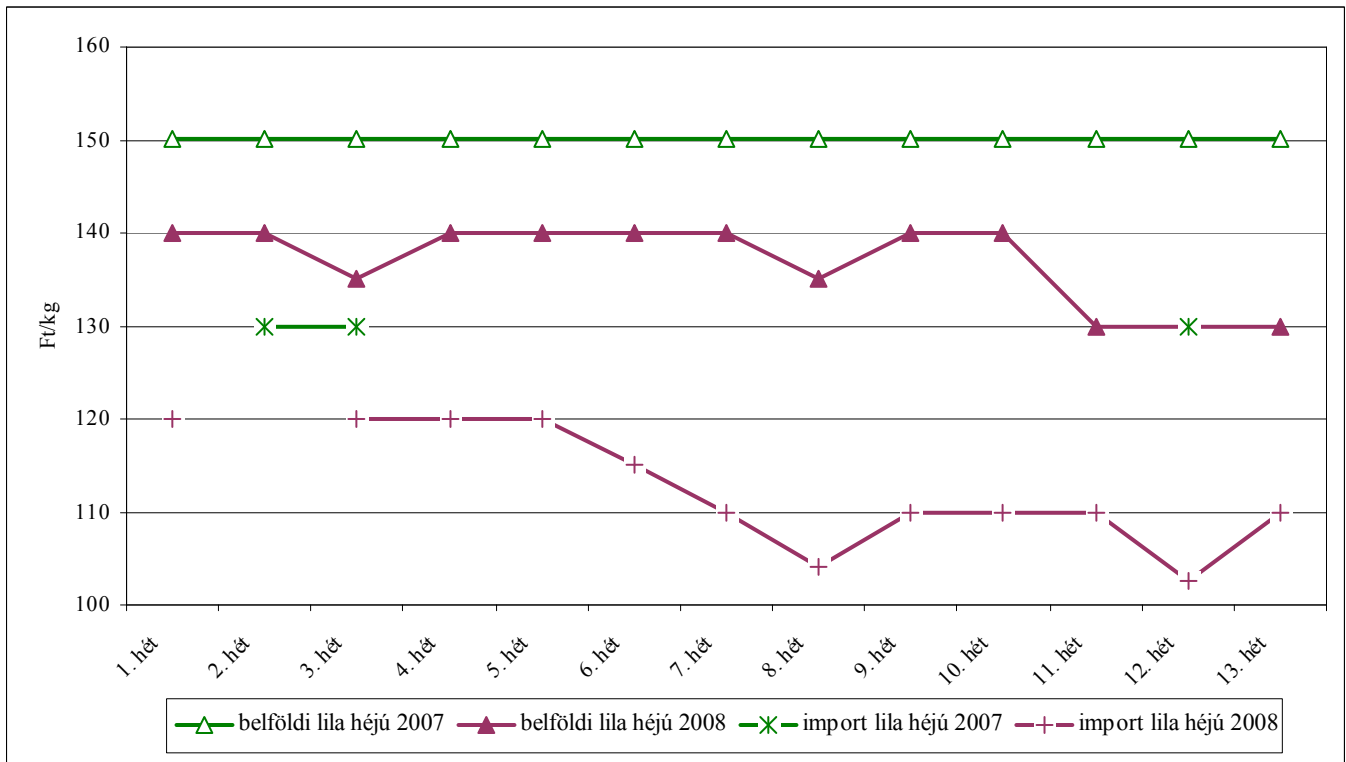
Forrás: AKI PÁIR

A belföldi és a külpiazi barna héjú vöröshagyma termelői ára a Budapesti Nagyban Piacon



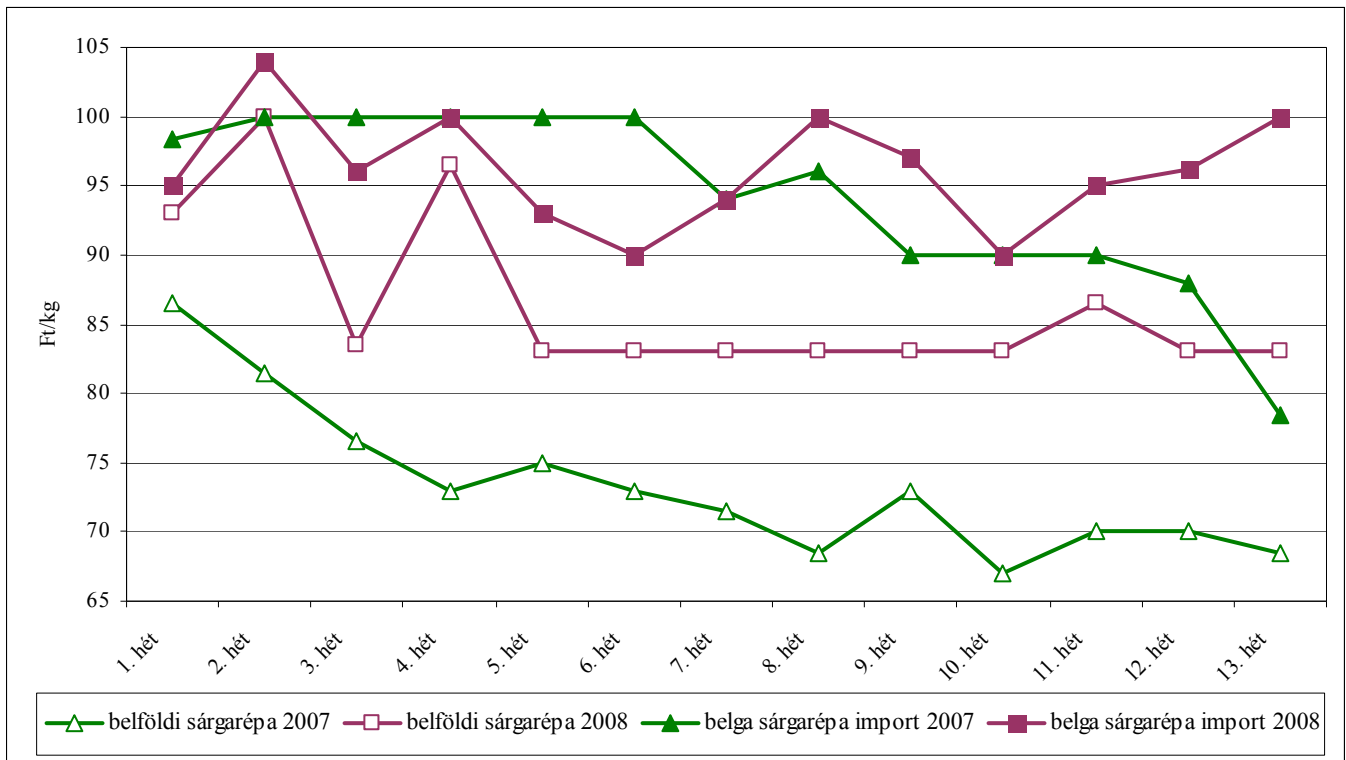
Forrás: AKI PÁIR

A belföldi és a külpiazi lila héjú vöröshagyma termelői ára a Budapesti Nagyban Piacon



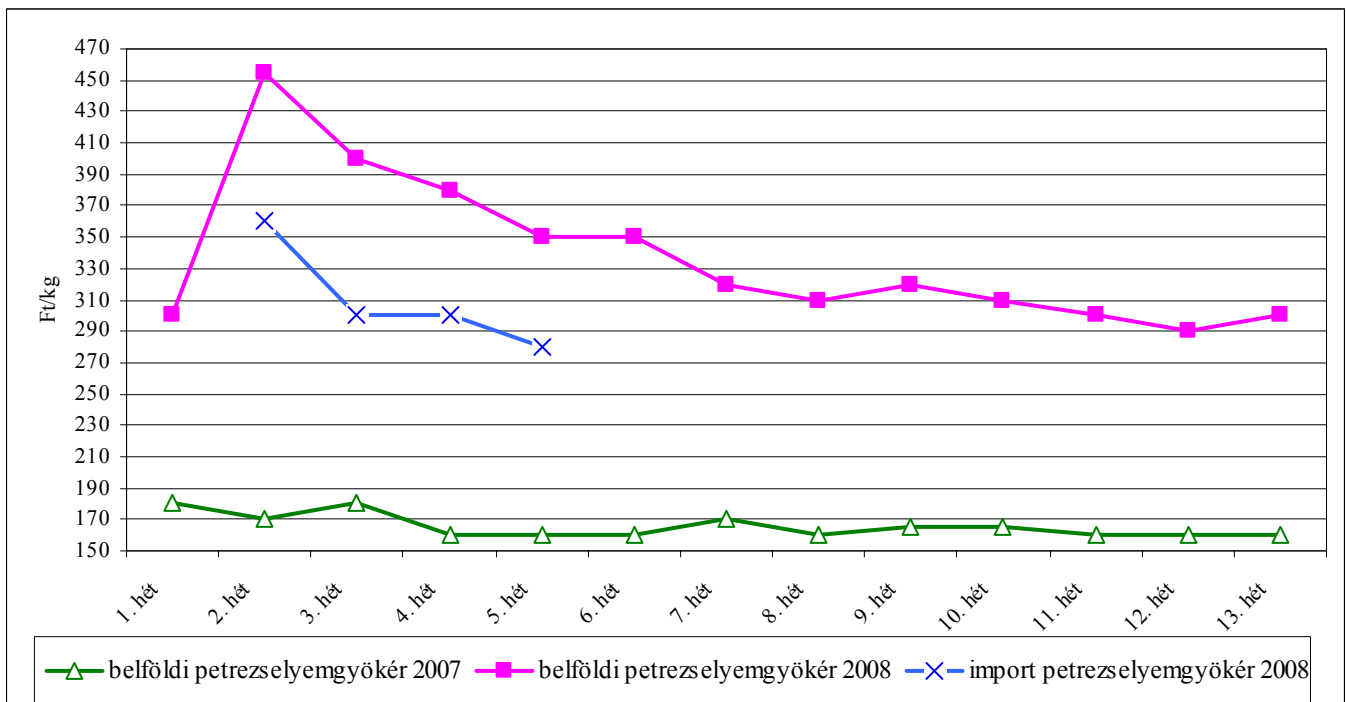
Forrás: AKI PÁIR

A belföldi és a külpiazi sárgarépa termelői ára a Budapesti Nagyban Piacon



Forrás: AKI PÁIR

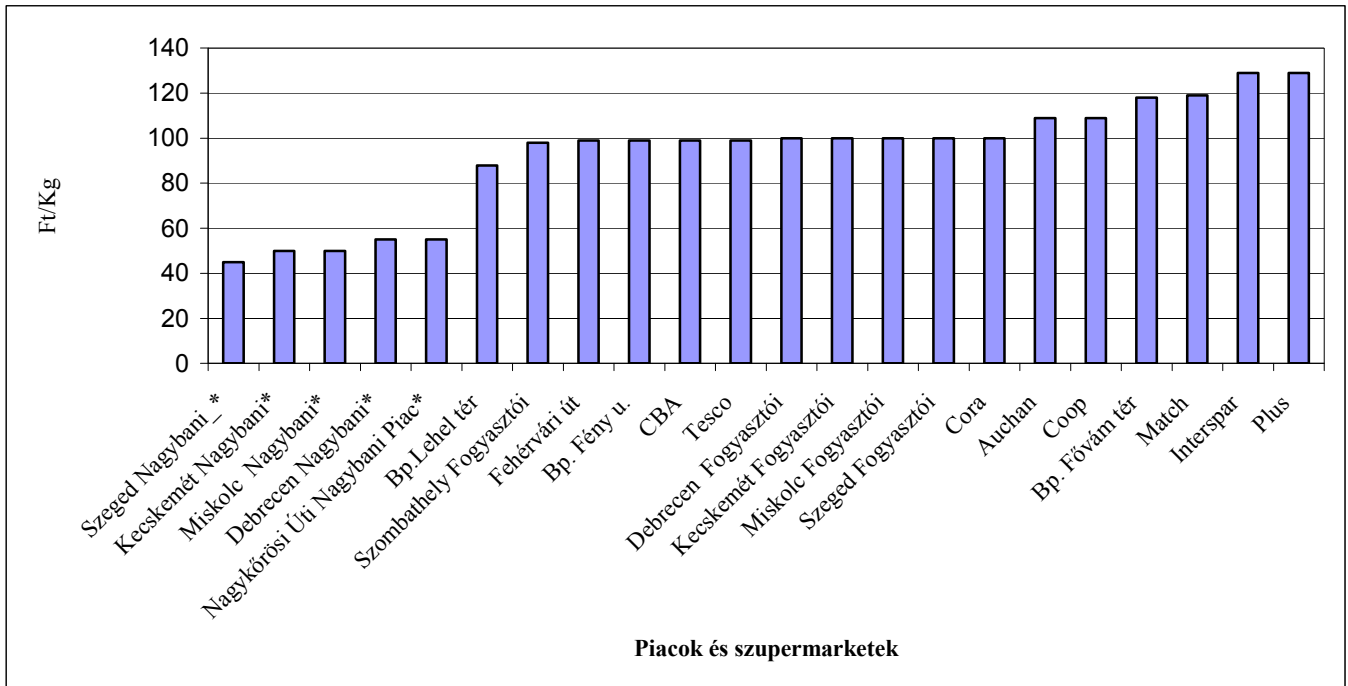
A belföldi és a külpiazi petrezselyemgyökér termelői ára a Budapesti Nagyban Piacon



Forrás: AKI PÁIR

6. ábra

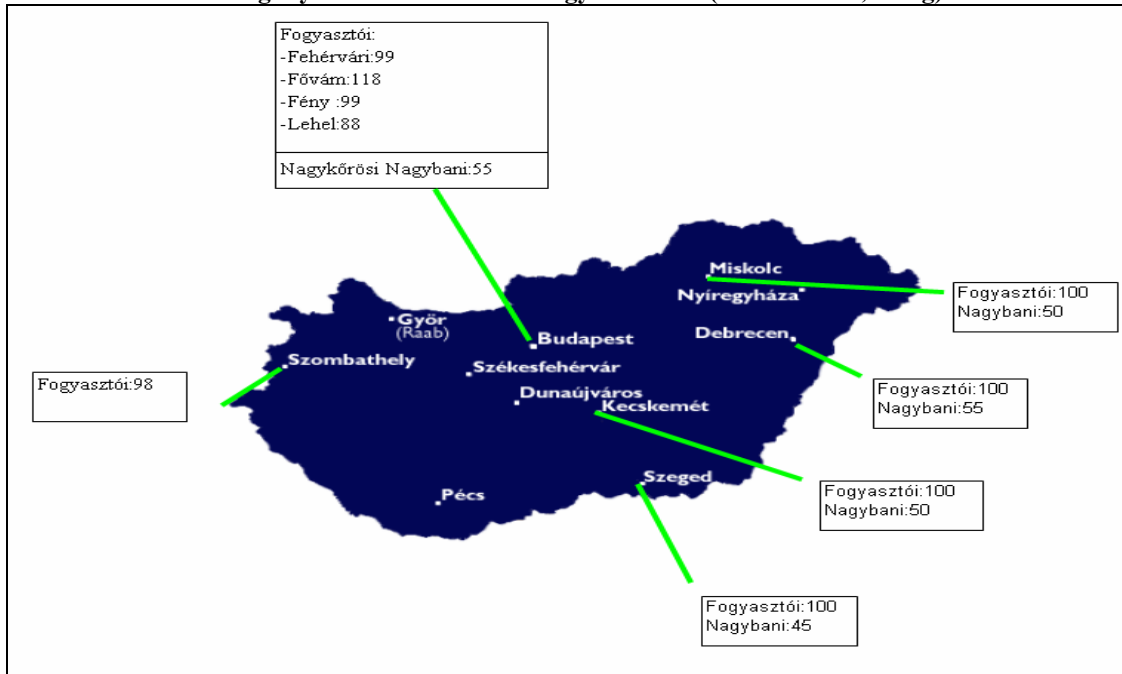
A burgonya bruttó termelői* és fogyasztói ára (2008. 13. hét)



Forrás: AKI PÁIR

7. ábra

A burgonya bruttó termelői és fogyasztói ára (2008. 13. hét, Ft/kg)



Forrás: AKI PÁIR

**I. osztályú, belföldi zöldség-és gyümölcs termékek leggyakoribb bruttó termelői ára
a Budapesti Nagybani Piacon**

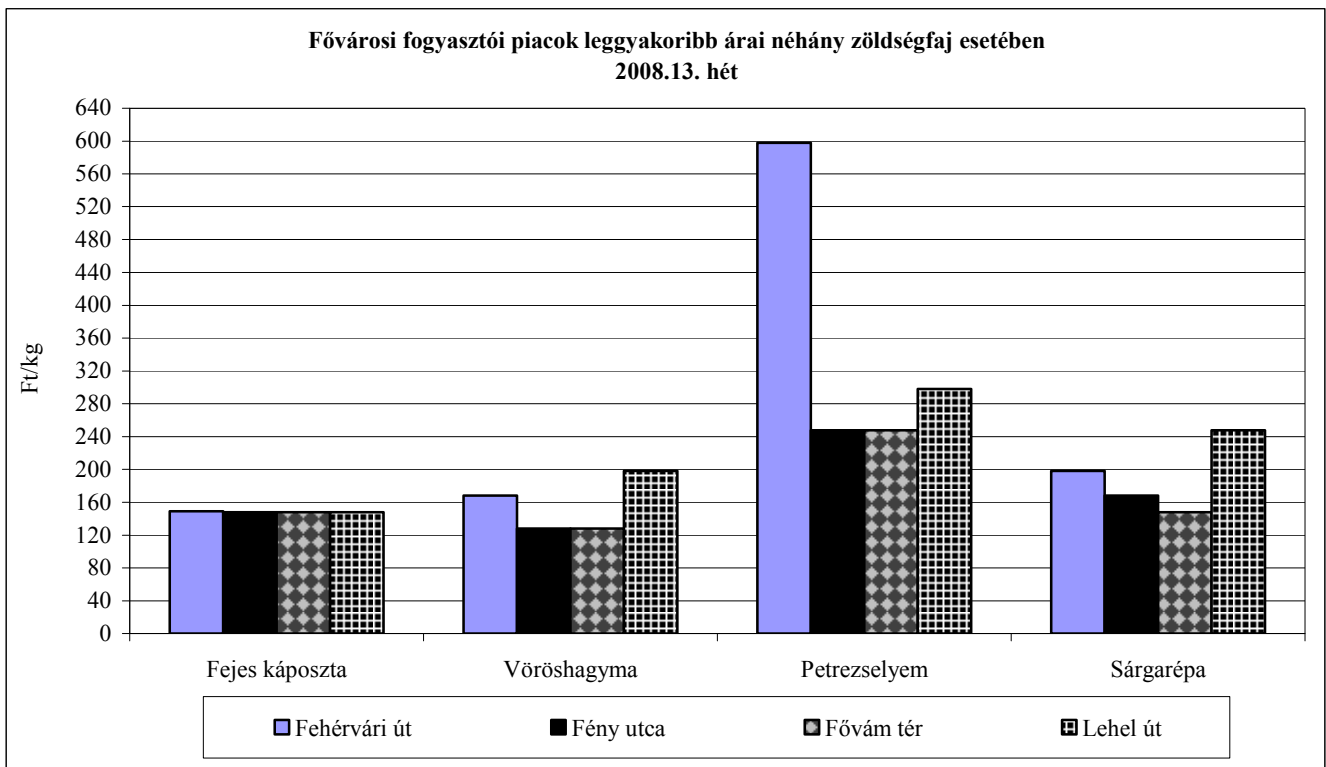
Faj	Fajta/Típus	Méret	Kiszerezés	2007. 13. hét	2008. 12. hét	2008. 13. hét	2008. 13. hét / 2007. 13. hét [%]	2008. 13. hét / 2008. 12. hét [%]
Burgonya	Condor	-	Ft/kg	115	57	55	47,8	96,5
	Aladin	-	Ft/kg	120	60	54	44,6	89,2
	Desire	-	Ft/kg	110	50	45	40,9	90,0
	Agria	-	Ft/kg	120	57	52	42,9	90,4
	Somogyi kifli	-	Ft/kg	-	200	-	-	-
	Cherie	-	Ft/kg	-	120	-	-	-
Paradicsom	gömb	40-47 mm	Ft/kg	525	500	475	90,5	95,0
		47-57 mm	Ft/kg	565	535	500	88,5	93,5
	Fürtös	47 mm+	Ft/kg	650	600	550	84,6	91,7
		40-47 mm	Ft/kg	610	550	520	85,3	94,6
	Koktél	15 mm-	Ft/kg	-	950	1050	-	110,5
		15 mm+	Ft/kg	-	1100	-	-	-
Paprika	TV édes p.	30-70 mm	Ft/db	70	55	50	71,4	90,9
		70 mm+	Ft/db	120	100	90	75,0	90,0
	Hegyes p.	-	Ft/db	100	100	80	80,0	80,0
Uborka	Kígyó	400-500 gr	Ft/kg	315	480	340	107,9	70,8
Sárgarépa	-	-	Ft/kg	69	83	83	121,2	100,0
			Ft/csomó	-	200	-	-	-
Petrezselyem	-	-	Ft/kg	160	290	325	203,1	112,1
			Ft/csomó	-	300	-	-	-
Sóska	-	-	Ft/kg	280	350	360	128,6	102,9
Cékla	-	-	Ft/kg	58	85	95	165,2	111,8
Fejes saláta	-	-	Ft/db	125	117	117	93,6	100,0
Fejes káposzta	Fehér	-	Ft/kg	70	100	115	164,3	115,0
	Vörös	-	Ft/kg	120	110	120	100,0	109,1
Kelkáposzta	-	-	Ft/kg	70	160	175	250,0	109,4
Karlábé	-	-	Ft/kg	58	140	145	252,2	103,6
			Ft/db	80	100	100	125,0	100,0
Kínai kel	-	-	Ft/kg	355	225	200	56,3	88,9
Vöröshagyma	Barna héjú	40-70 mm	Ft/kg	109	92	90	83,0	98,4
		70 mm+	Ft/kg	112	95	95	84,8	100,0
	Lila héjú	40-70 mm	Ft/kg	150	130	135	90,0	103,9
	Zöldhagyma	-	Ft/csomó	70	83	80	114,3	97,0
Fokhagyma	Fokhagyma	30-45 mm	Ft/kg	-	-	640	-	-
		45 mm+	Ft/kg	800	630	600	75,0	95,2
Gomba	Csiperke	-	Ft/kg	384	425	400	104,3	94,1
	Laska	-	Ft/kg	500	525	500	100,0	95,2
Alma	Granny S.	65mm+	Ft/kg	170	260	245	144,1	94,2
	Idared	65mm+	Ft/kg	110	223	225	204,6	101,1
	Jonagold	65mm+	Ft/kg	145	235	240	165,5	102,1
	Jonagored	65mm+	Ft/kg	145	235	240	165,5	102,1
	Gala	55-65 mm	Ft/kg	150	230	-	-	-
	Starking	65mm+	Ft/kg	170	250	260	152,9	104,0
Körte	Alex/Bosc K.	60-70mm	Ft/kg	280	290	300	107,1	103,5
	Pachams	60-75mm	Ft/kg	-	275	280	-	101,8

Forrás: AKI PÁI

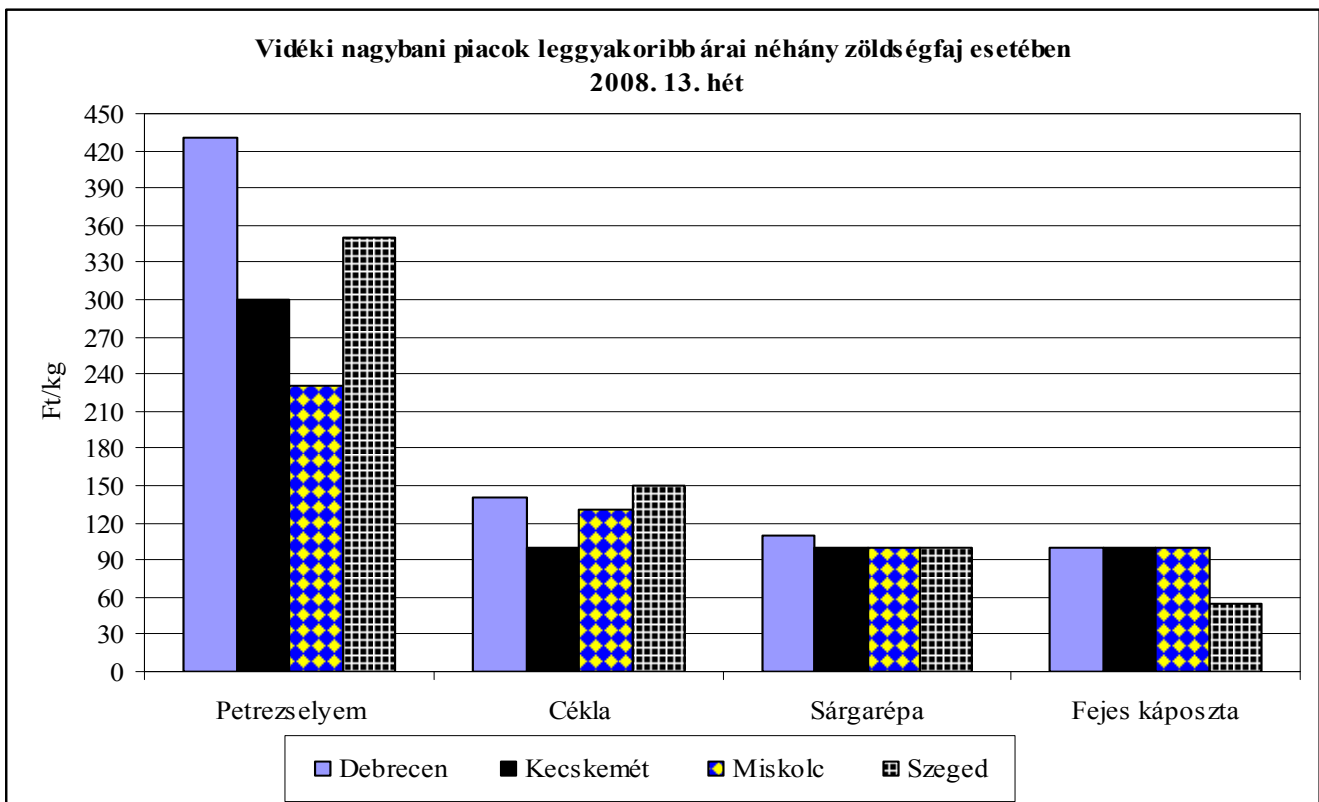
Az Unióból és a harmadik országokból származó, I. osztályú zöldség-gyümölcs termékek leggyakoribb bruttó ára a Budapesti Nagyban Piacon

Faj	Fajta/Típus	Méret	Szárm.hely	Kiszerezés	2007. 13. hét	2008. 12. hét	2008. 13. hét	2008. 13. hét / 2007. 13. hét [%]	2008. 13. hét / 2008. 12. hét [%]
Burgonya	nem jelölt	-	Belgium	Ft/kg	-	60	62	-	103,3
			Franciao.	Ft/kg	-	67	68	-	101,5
Paradicsom	gömb	35-40 mm	Spanyolo.	Ft/kg	460	336	340	73,9	101,2
			Olaszo.	Ft/kg	-	384	390	-	101,6
	Koktél	15 mm- 15 mm+	Spanyolo.	Ft/kg	-	380	-	-	-
			Olaszo.	Ft/kg	650	710	-	-	-
Paprika	TV édes p.	70 mm+	Marokkó	Ft/kg	940	705	660	70,2	93,6
	Kaliforniai p.	70 mm+	Spanyolo.	Ft/kg	747	675	620	83,0	91,9
Padlizsán	-	70mm+	Hollandia	Ft/kg	-	500	-	-	-
			Olaszo.	Ft/kg	-	-	470	-	-
			Spanyolo.	Ft/kg	400	430	480	120,0	111,6
Uborka	Kígyó	350-400 gr	Spanyolo.	Ft/kg	-	400	-	-	-
		400-500 gr	Spanyolo.	Ft/kg	325	408	380	116,9	93,3
Sárgarépa	-	-	Belgium	Ft/kg	79	96	100	127,4	103,9
			Hollandia	Ft/kg	-	-	95	-	-
Fejes káposzta	Fehér	-	Hollandia	Ft/kg	-	-	113	-	-
	Vörös	-	Lengyelo.	Ft/kg	-	110	-	-	-
Vöröshagyma	Barna héjú	40-70 mm	Hollandia	Ft/kg	110	76	78	70,5	101,6
			Kanada	Ft/kg	110	-	-	-	-
	Lila héjú	10-40 mm	Hollandia	Ft/kg	-	110	-	-	-
		40-70 mm	Hollandia	Ft/kg	-	100	110	-	110,0
Alma	Granny S.	65mm+	Franciao.	Ft/db	62	67	70	112,9	104,5
	Fuji	65mm+	Kína	Ft/db	-	100	100	-	100,0
	Idared	65mm+	Olaszo.	Ft/kg	-	234	235	-	100,5
	Jonagold	65mm+	Olaszo.	Ft/kg	-	250	250	-	100,0
	Jonagored	65mm+	Olaszo.	Ft/kg	-	250	245	-	98,0
	Gala	55-65 mm	Olaszo.	Ft/kg	-	225	-	-	-
	Starking	65mm+	Olaszo.	Ft/kg	274	300	300	109,5	100,0
Körte	Alex/Bosc K.	60-70mm	Olaszo.	Ft/kg	254	342	340	133,9	99,4
	Fétel apát	65-80mm	Olaszo.	Ft/db	164	183	192	117,1	104,5
	Vilmos	60-75mm	Argentina	Ft/kg	322	347	320	99,4	92,3
Földieper	-	-	Görögo.	Ft/kg	830	988	950	114,5	96,2
			Spanyolo.	Ft/kg	680	875	830	122,1	94,9
Narancs	Vérn. (Moro)	67-80mm	Olaszo.	Ft/kg	-	192	205	-	106,8
	Navel	67-80mm	Görögo.	Ft/kg	166	218	240	144,6	110,3
			Spanyolo.	Ft/kg	219	270	265	121,2	98,2
Banán	-	-	Costa Rica	Ft/kg	273	358	353	129,2	98,7
			Ecuador	Ft/kg	273	356	359	131,2	100,7
			Kolumbia	Ft/kg	271	360	362	133,6	100,4
			Panama	Ft/kg	-	350	-	-	-
			Kamerun	Ft/kg	278	358	350	125,9	97,8

Forrás: AKI PÁIR



Forrás: AKI PÁIR



Forrás: AKI PÁIR

Zöldség-gyümölcs árak néhány német nagybani piacon

Ft/kg, db

Termék	Származás	Méret	Kiszerezés	Hamburg		München		Berlin		Stuttgart	
				min	max	min	max	min	max	min	max
				2008. 03. 26							
Fejes káposzta	belföldi		100 kg	64	113	64	103	64	103	72	90
Fejes káposzta	török	primőr	100 kg	218	244	180	205	192	231	-	-
Karalábé	olasz		100 db	90	123	90	103	87	128	82	113
Karfiol	francia	rekesz	6 db	267	321	257	299	214	278	257	308
Vöröshagyma	belföldi	40-70 mm	25 kg	77	87	72	82	72	87	72	82
Sárgarépa	belföldi		100 kg	77	128	98	115	87	128	95	154
Kínai kel	belföldi		100 kg	218	257	141	154	218	257	-	-
Brokkoli	spanyol		100 kg	257	308	257	308	231	308	257	359
Paradicsom	spanyol	47-57 mm+	6 kg	235	321	257	278	321	364	235	342
Spenót	olasz		100 kg	308	385	411	462	308	411	308	385
Zeller	belföldi		100 kg	123	167	128	141	128	167	128	180
Spárga	belföldi	16-26 mm	100 kg	2310	2566	2502	4106	-	-	3593	3773
TV paprika	spanyol	70 mm+	100 kg	308	411	513	590	436	513	359	513
Zöldbab	afrikai		100 kg	898	1027	770	898	770	898	898	1078
Cékla	belföldi		100 kg	77	128	141	154	103	128	205	257
Fejes saláta	belga	rekesz	12 db	107	139	107	118	118	139	103	128
Padlizsán	olasz		100 kg	-	-	257	308	-	-	308	359
Padlizsán	spanyol		100 kg	231	308	257	308	231	308	231	308
Kelkáposzta	belföldi		100 kg	146	180	167	198	154	192	154	180
Alma	belföldi	70-80mm	100 kg	180	1069	192	218	180	218	192	226
Alma	belföldi	70-90mm	100 kg	167	185	180	205	154	192	185	205
Alma	belföldi	70-90 mm	100 kg	180	198	192	231	180	218	195	226
Alma	belföldi	70-80mm	100 kg	162	167	167	205	154	192	169	213
Körte	argentín		15 kg	231	257	240	274	-	-	-	-
Körte	olasz	70-75 mm	100 kg	385	411	308	346	372	411	385	436
Cukkini	olasz	14-21 cm	100 kg	359	411	385	411	359	436	359	411
Cukkini	spanyol	14-21 cm	100 kg	257	359	359	411	334	411	282	385
Cukkini	török	14-21 cm	100 kg	449	513	436	462	462	539	-	-
Földieper	spanyol	25 mm+	100 kg	385	616	308	513	411	616	411	616
Fokhagyma	argentín		100 kg	667	770	719	821	719	821	719	770
Fokhagyma	kínai		100 kg	513	590	565	642	565	642	616	719
Szilva	dél-afrikai		5,25 kg	391	489	440	684	440	684	464	684
Banán	tengerentúli	karton	18 kg	364	371	364	385	342	371	349	378
Vöröskáposzta	belföldi		100 kg	72	113	77	103	64	103	77	103
Laskagomba	belföldi		1 kg	1027	1283	1155	1283	1027	1283	-	-
Laskagomba	lengyel		1 kg	898	1155	1027	1283	898	1155	1027	1283
Csiperkegomba	belföldi		100 kg	565	1027	719	770	513	1027	667	770
Csiperkegomba	lengyel		100 kg	475	1027	642	770	462	975	462	770
Nektarin	chilei		100 kg	539	616	513	706	565	667	616	770
Őszibarack	chilei		100 kg	-	-	513	706	-	-	-	-
Málna	spanyol		100 kg	1848	2258	2053	2874	2258	3490	2669	3490

Forrás: ZMP

Bortermelés az Unióban

Az Európai Unió világelső a szőlő termőterülete és a megtermelt bormennyisége alapján. Az Európai Unió három legnagyobb bortermelője, - Franciaország, Olaszország és Spanyolország - adja az Unió termelésének 80%-át. További fontos termelők: Németország, Portugália, Románia, Görögország és Magyarország, de gazdaságilag jelentős szerepe van a bortermelésnek Ausztriában, Bulgáriában és Szlovéniában is. Viszonylag csekély a bortermelés jelentősége a Cseh Köztársaságban, Szlovákiában, Cipruson és Luxemburgban.

A 2007/08-as gazdasági évben az Európai Unió bortermelése előzetes becslések alapján 162 millió hektoliter volt, 9%-kal kevesebb, mint 2006/07-ben. Franciaországban, Olaszországban, Portugáliában, valamint Spanyolországban és Görögországban a kedvezőtlen időjárás termés kiesést okozott. Szignifikáns termelésnövekedés csak Németországban és Romániában volt (3. táblázat).

Franciaország a világ legnagyobb bortermelője; 2006-ban a világ teljes termelésének 11%-át, az EU teljes termelésének pedig 26%-át adta. Franciaországban 113 000 bortermelő 843 000 hektáron termesztett borszőlőt 2006-ban. A francia bortermelés 59%-a vörös-, 41%-a fehérbor. 2007/08-ban Franciaország bortermelése elmaradt az utóbbi tíz év átlagától, az előző évhez képest 12%-kal esett vissza a termelés a kedvezőtlen időjárás, valamint a növényi betegségek miatt. A termés minősége

azonban jó volt. A becslések szerint 46,7 millió hektoliter volt a bortermelés 2007/08-ban.

Olaszország a világ második legnagyobb termelője. Az olasz termelés 2007/08-ban drámai mértékben visszaesett a kedvezőtlen időjárás miatt. Mindössze 43,5 millió hektoliter bort termeltek, ami az előző évi termésnél 12%-kal kevesebb és az elmúlt 30 év legalacsonyabb termés eredményének bizonyult.

Spanyolországban több mint 1,2 millió hektáron természetesen szőlőt, ami a legnagyobb kiterjedésű termőterületnek számít, a mennyiséget tekintve azonban elmarad Franciaországtól és Olaszországtól, aminek éghajlati okai vannak. 2007/08-ban Spanyolország 41,1 millió hektoliter bort termelt, vagyis 6%-kal kevesebbet, mint egy évvel korábban. A spanyol bor minősége 2007-ben általában jónak mondható.

Portugáliában 2007/08-ban 22%-kal esett vissza a termelés, ezzel szemben viszont Németországban 10,5 millió hektoliter bort termeltek, ami 18%-kal volt több mint a 2006/07-es gazdasági évben. Németországban az esőzések és a nem túl hideg nyár kedveztek a termelésnek. Jelentős, 13%-os termeléseszkökenést jeleztek Görögországból, míg az EU új tagállamaiban, Romániában és Bulgáriában 13%-kal, illetve 20%-kal nőtt a termés.

Borfogyasztás az Unióban

Az Unióban az egy főre jutó borfogyasztás az elmúlt 10 évben jelentősen visszaesett, de az elmúlt egy évben ez alacsony szinten stabilizálódott (4. táblázat). Kismértékben ugyan, de folyamatosan csökken a fogyasztás Olaszországban, több teret engedve így a sörnek és más italoknak. Mind Olaszországban, mind Franciaországban a szupermarketekben vásárolják a fogyasztók a bort. Az élelmiszeripar felvásárlási adatai Franciaországban folyamatos csökkenést jeleznek. Spanyolországban stabilizálódott a fogyasztás ebben az évben. A spanyol fogyasztók a magas minőségű borokat kedvelik. Ezzel szemben Németországban a bor az egyetlen olyan alkoholtartalmú ital, melynek népszerűsége nő. A jó minőség, a szép kiállítású üvegek vonzzák a vásárlókat. A francia és az olasz fogyasztókkal ellentétben a német fogyasztók kifejezetten az édes borokat kedvelik.

Nagy-Britanniában nőtt az egy főre jutó borfogyasztás. A brit fogyasztók 2007-ben 25%-kal nagyobb értékben fogyasztottak bort, mint 2001-ben, (azaz összesen 9 milliárd dollár értékben vásároltak bort). Az előrejelzések szerint 2010-re a brit borpiac lesz a legnagyobb Európában. Jelenleg a legnagyobb importőr Nagy-Britannia, a fogyasztás 43,3 %-a vörösbor, 9%-a rozé és 46,3%-a fehérbor.

Ausztriából az elmúlt években nagy fogyasztáscsökkenést jeleztek, de az elmúlt évben újra javulás mutatkozott. Magyarországon a sör árának emelkedése a borfogyasztás növekedéséhez vezetett. Csehországban és Szlovákiában is

növekedett a borfogyasztás. Lengyelországban a fogyasztás növekedése nagyon gyors ütemű volt.

Forrás: USDA

BORPIACI INFORMÁCIÓK

1. táblázat

Belföldön termelt vörös- és rozéborok értékesített mennyisége (hl)

Borkategória	Kiszerezés	2007. február	2008. január	2008. február	2008. febr./ 2007. febr. (%)	2008. febr./ 2008. jan. (%)
Asztali bor	lédig	87	281	2 557	2950,7	910,9
	kannás	918	576	552	60,1	95,9
	PET palackos	5 028	6 224	5 712	113,6	91,8
	üvegpalackos	2 234	2 533	6 570	294,1	259,4
	összesen	8 267	9 614	15 391	186,2	160,1
Tájbor	lédig	1 961	1 197	1 022	52,1	85,4
	kannás	293	190	178	60,9	94,1
	PET palackos	265	285	265	99,8	92,7
	üvegpalackos	9 034	11 097	9 478	104,9	85,4
	összesen	11 553	12 769	10 943	94,7	85,7
Asztali- és tájbor összesen		19 820	22 383	26 334	132,9	117,7

Forrás: AKI, Piaci Információs Osztály

* Az adatgyűjtésünkbe jelenleg 23 borászat került bevonásra, ami megközelítőleg a teljes belpiaci értékesítés 60%-át reprezentálja

2. táblázat

Belföldön termelt vörös- és rozéborok értékesítési ára (Ft/hl)

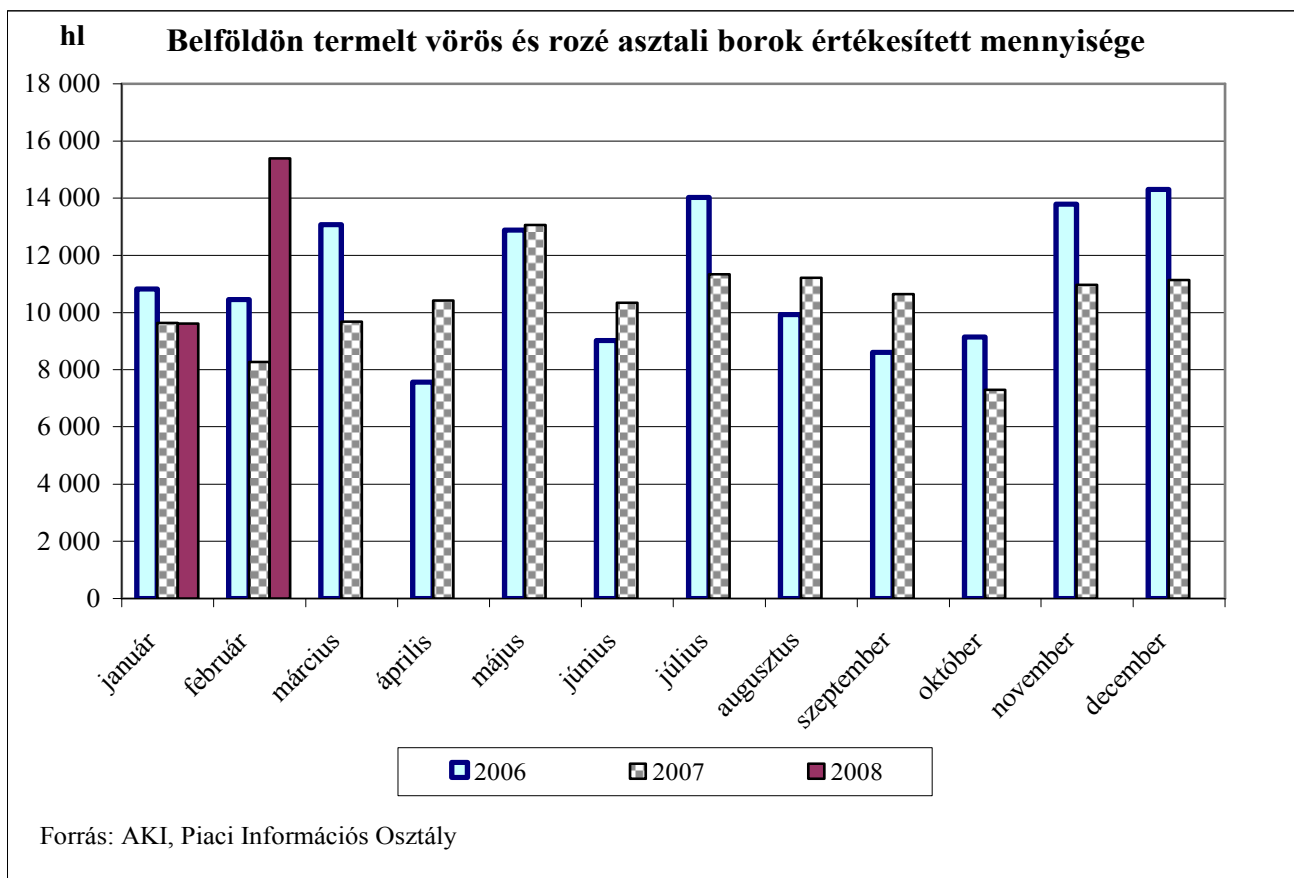
Borkategória	Kiszerezés	2007. február	2008. január	2008. február			2008. febr.*/ 2008. febr. (%)	2008. febr.*/ 2008. jan. (%)
		átlagár	átlagár	min.	max.	átlagár		
Asztali bor	lédig	17 499	12 062	11 000	19 392	13 945	79,7	115,6
	kannás	14 142	14 313	9 900	22 409	13 967	98,8	97,6
	PET palackos	13 636	13 681	10 286	19 169	14 234	104,4	104,0
	üvegpalackos	19 858	21 426	11 000	39 800	19 178	96,6	89,5
	összesen	15 414	15 712			16 287	105,7	103,7
Tájbor	lédig	14 255	15 028	12 000	24 975	15 873	111,3	105,6
	kannás	15 699	15 413	239	25 367	13 741	87,5	89,1
	PET palackos	11 621	11 489	11 350	24 654	11 928	102,6	103,8
	üvegpalackos	22 696	21 200	12 000	39 600	21 210	93,5	100,0
	összesen	20 831	20 318			20 365	97,8	100,2
Asztali- és tájbor összesen		18 572	18 340			17 981	96,8	98,0

* az adott hónap átlagára

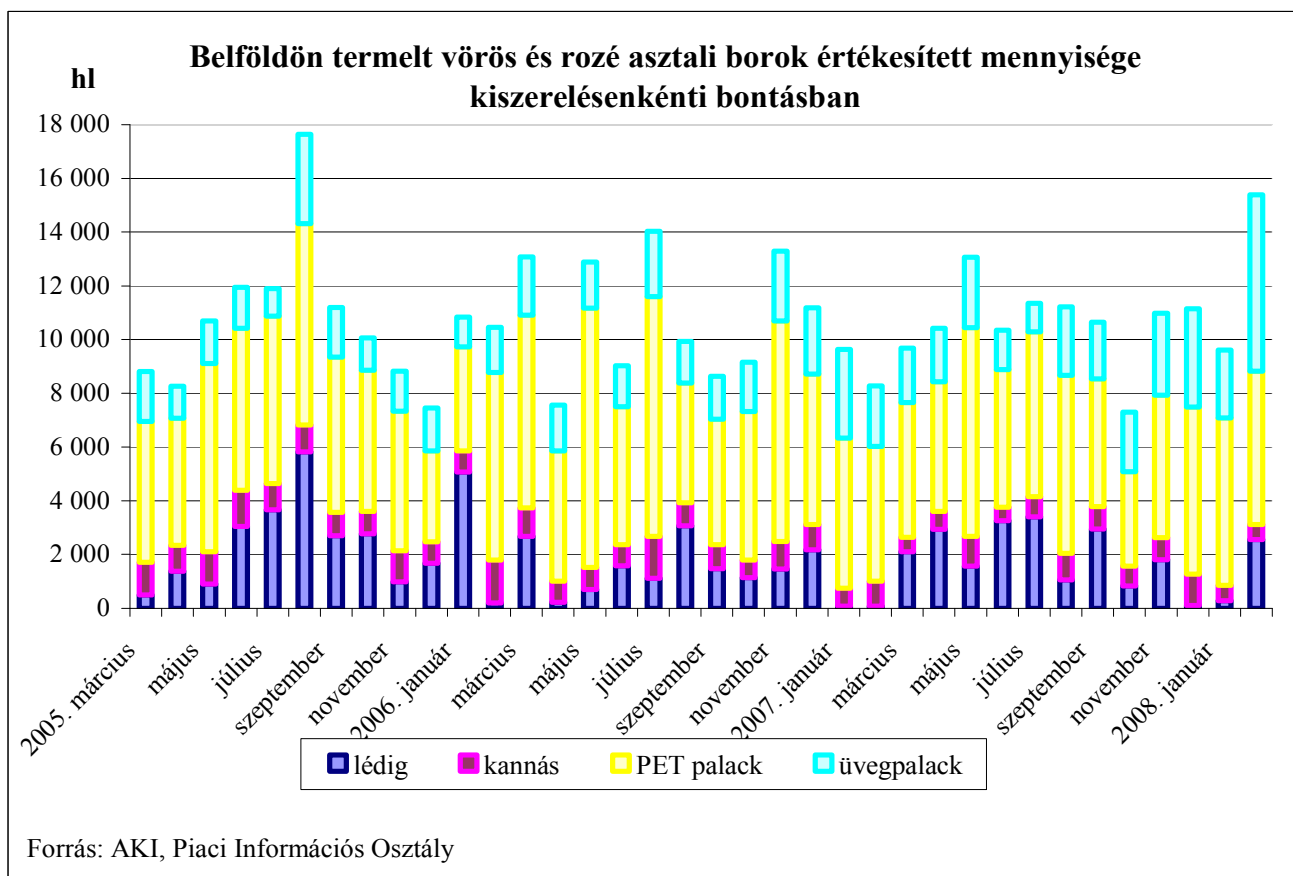
A fenti átlagárak nem tartalmazzák a csomagolóanyagok árát, a szállítás költségét és az ÁFÁ-t

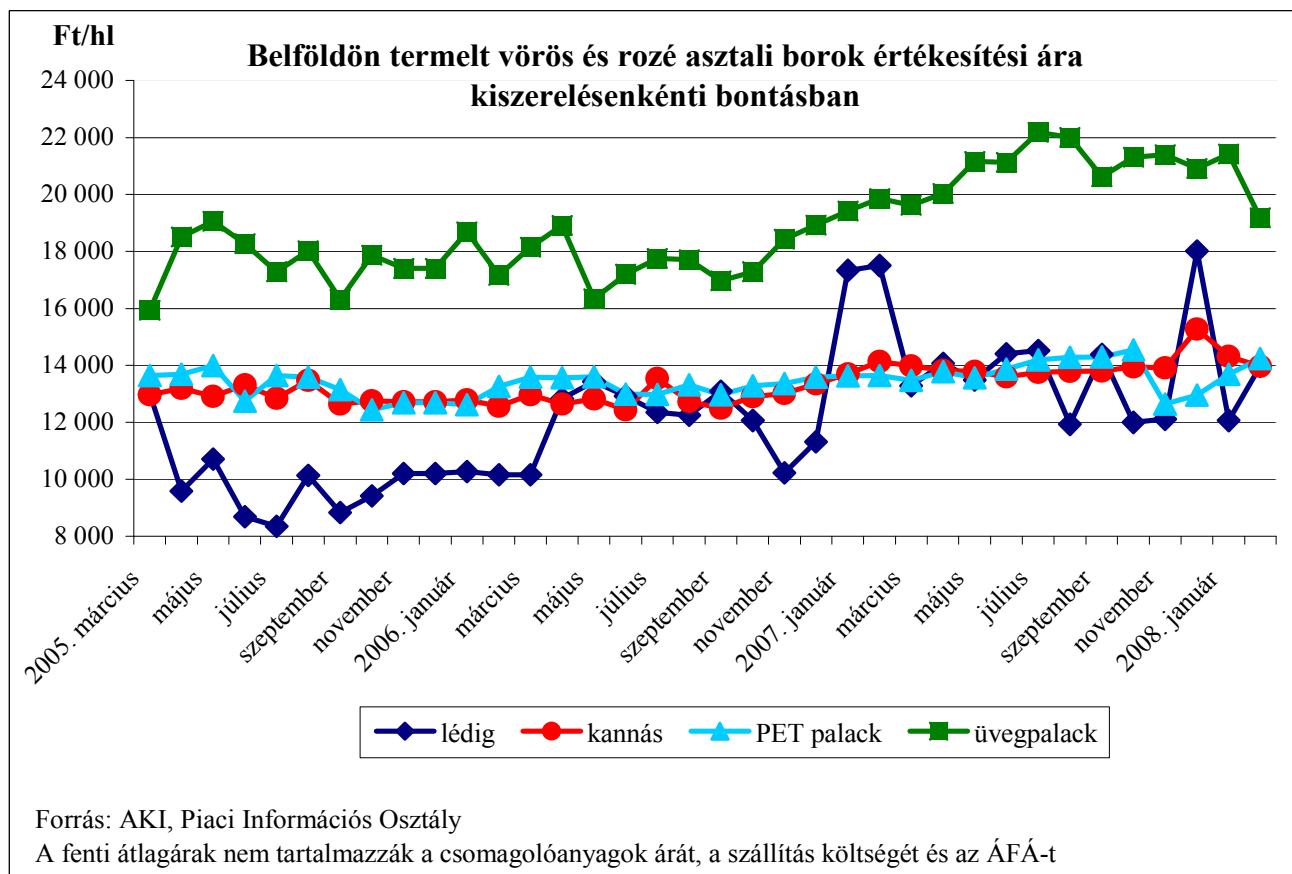
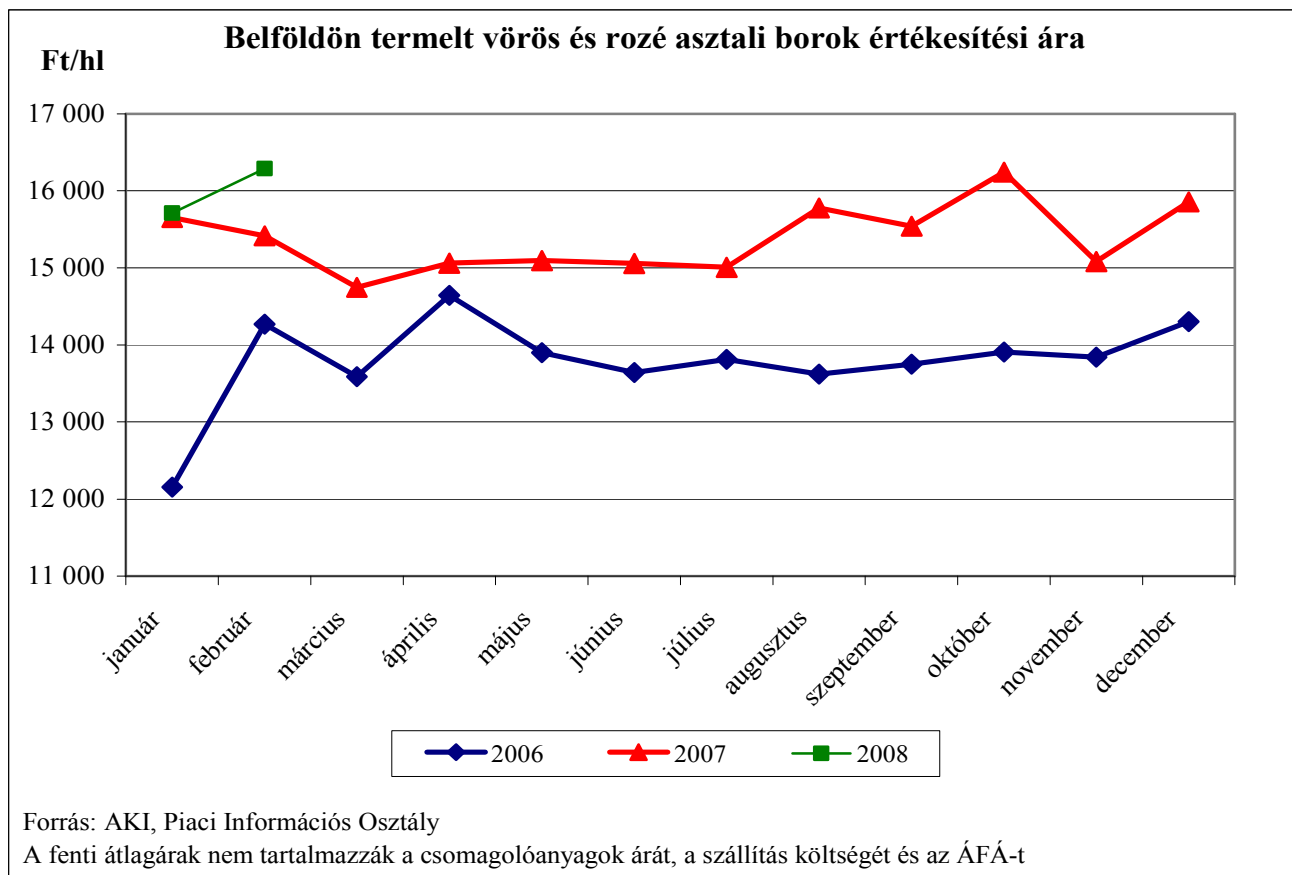
Forrás: AKI, Piaci Információs Osztály

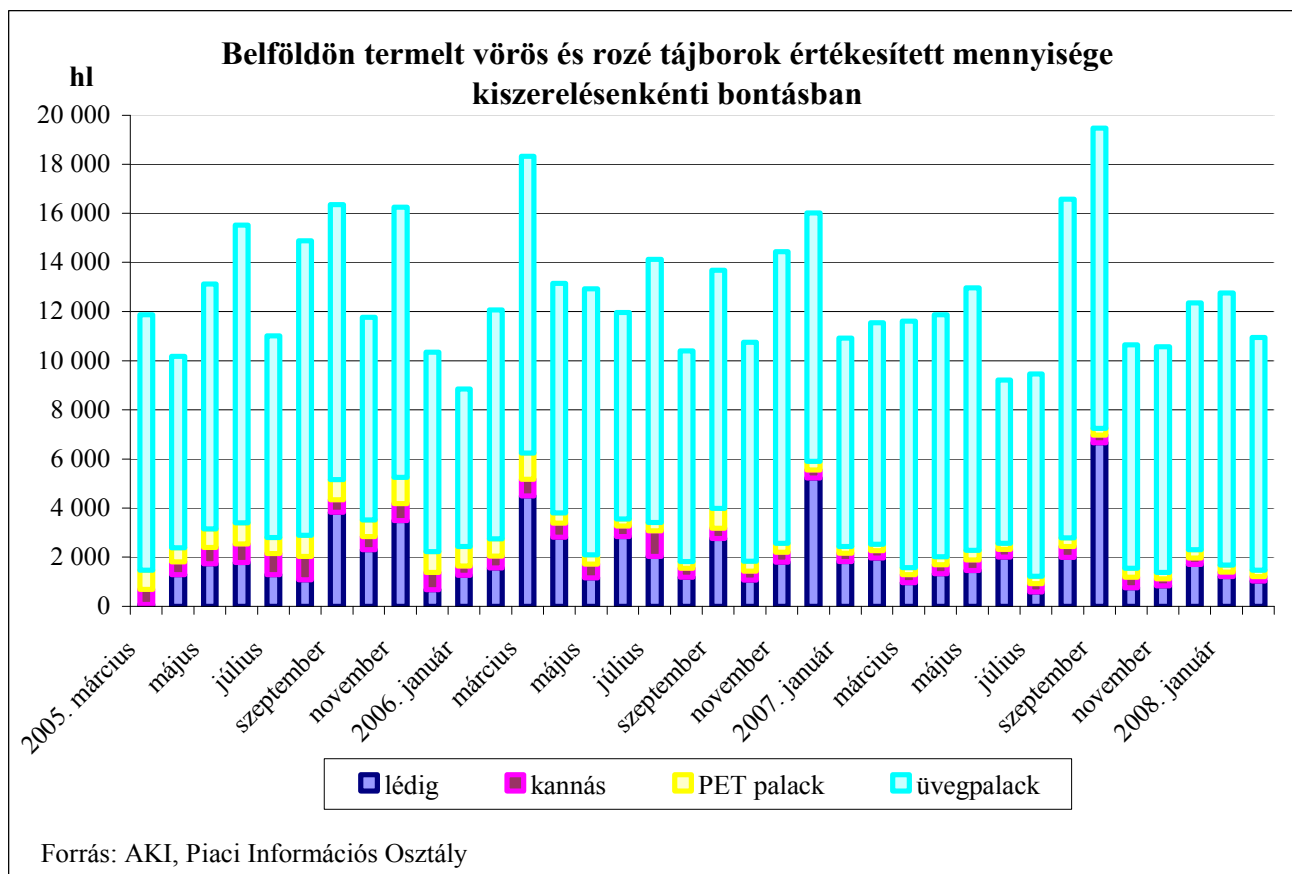
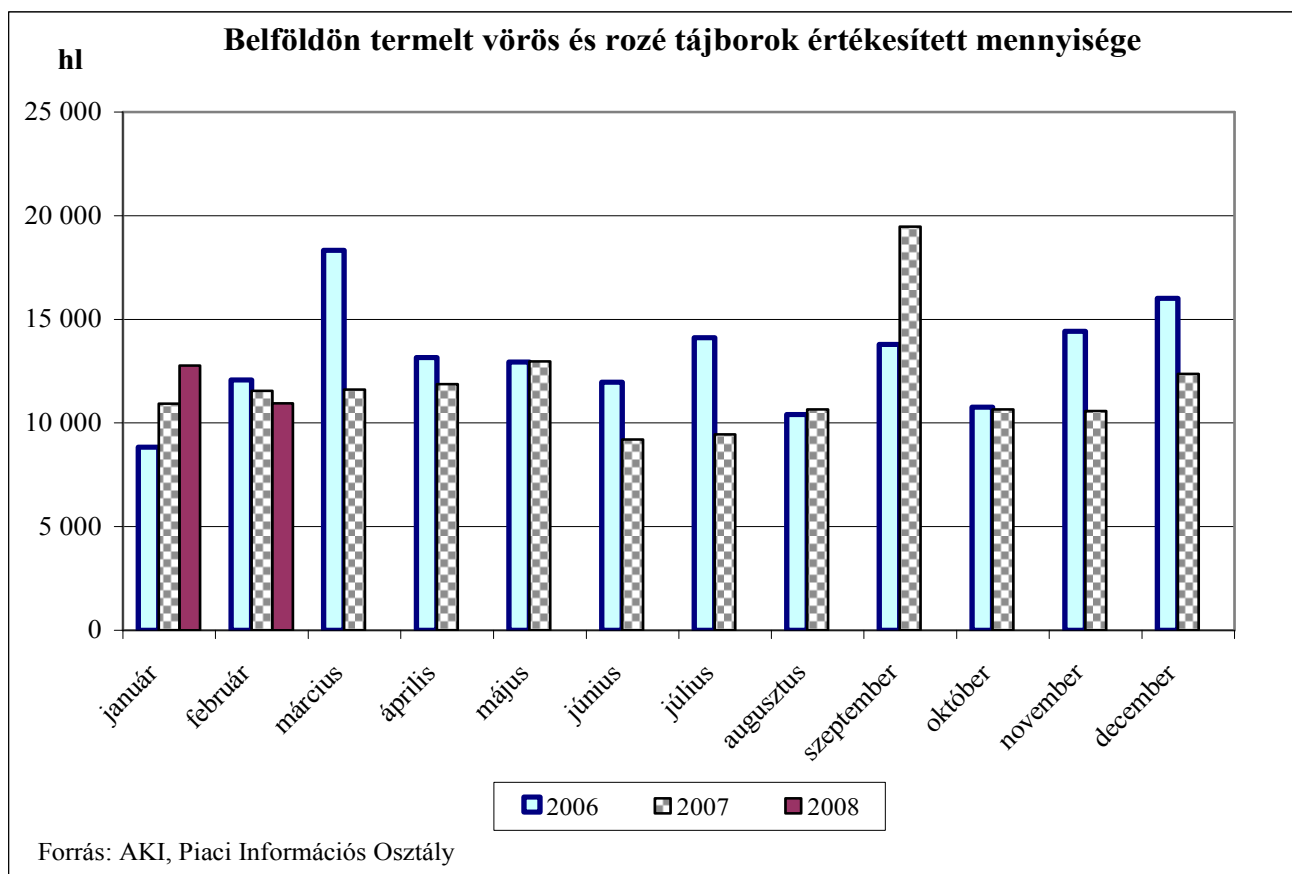
1. ábra

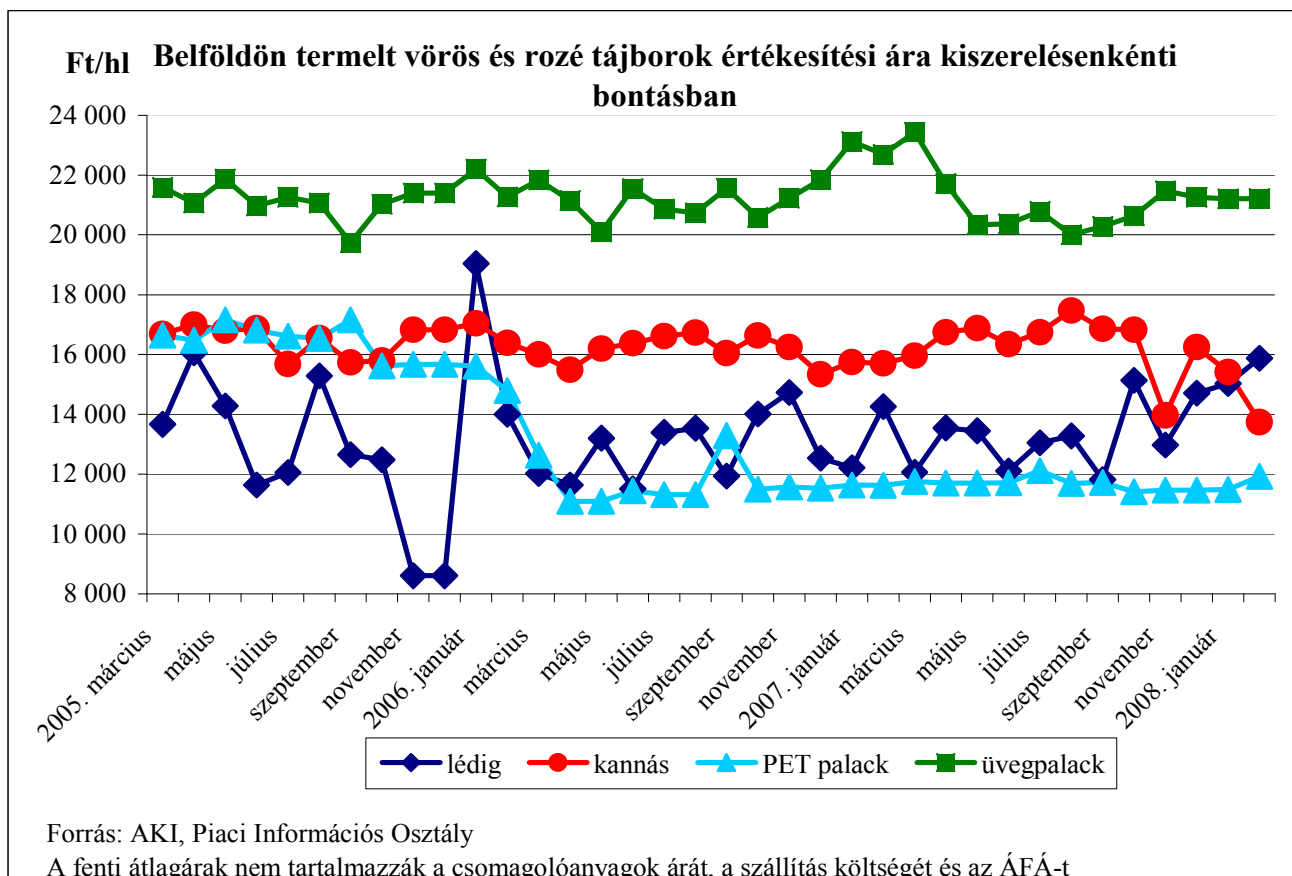
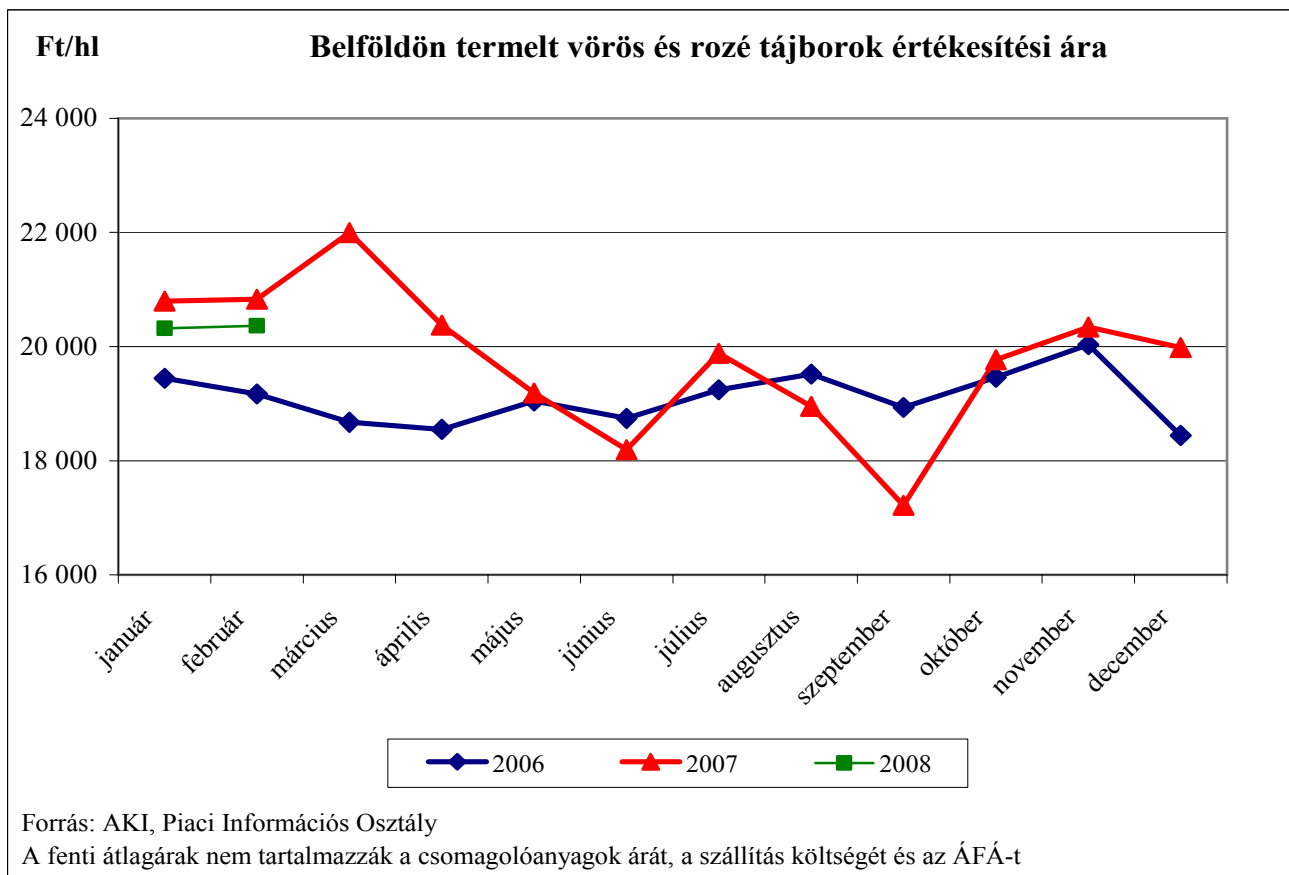


2. ábra









3. táblázat
Bortermelés az EU néhány tagországában

1000 hl

	2000/01	2001/02	2002/03	2003/04	2004/05	2005/06
Franciaország	59 740	55 339	51 966	47 519	58 845	52 105
Olaszország	54 088	52 293	46 200	46 650	55 000	50 562
Spanyolország	45 572	33 937	39 419	47 300	49 926	34 789
Németország	9 959	8 980	9 984	8 289	10 147	9 256
Portugália	6 694	7 790	6 651	7 283	7 483	7 266
Görögország	3 558	3 477	3 085	3 815	4 295	3 997
Románia	5 456	5 090	5 461	5 555	n.a.	2 602
Magyarország	4 329	5 450	3 500	3 900	5 272	3 567

Forrás: EU Bizottság, OIV

4. táblázat
Az egy főre jutó borfogyasztás az EU néhány tagországában

liter

	1998	2001	2005
Franciaország	61,8	55,7	55,8
Olaszország	52,0	51,9	48,2
Portugália	50,7	44,3	46,7
Szlovénia	40,1	29,8	43,8
Spanyolország	36,6	35,2	34,5
Magyarország	29,2	32,1	33,1
Dánia	30,1	35,5	31,4
Ausztria	30,6	28,0	28,8
Románia	24,0	21,1	26,9
Belgium	n.a.	23,1	26,0
Németország	23,1	24,3	24,5
Görögország	27,2	27,5	22,9
Hollandia	14,0	20,2	21,1
Egyesült Királyság	14,2	16,2	19,0
Bulgária	7,9	20,8	19,0

Forrás: USDA