



Zöldség – gyümölcs és bor



XII. évfolyam / 5. szám

2008. 03. 17.

10-11. hét

Zöldség-gyümölcs piaci jelentés:

Néhány, hazai piacokért versenyző
belföldi termesztésű, illetve más
országokból származó termék piaci
ára 2. old.

A déligyümölcsök piaci helyzete
Magyarországon 3-4. old.

3-4./ táblázat:
Nagykőrösi Úti Nagybani Piac árai 7-8. old.

5./ táblázat:
Zöldség-gyümölcs árak néhány
német nagybani piacon 10. old.

1-8./ábra, 1-2./táblázat:
Piaci folyamatok elemzése

Készítette: Isépy Anett
Szente-Orbán Csaba
Varga Viktória

Fordítás: Keresztessyné Mohr Katalin

Borpiaci jelentés:

A fehérborok értékesítése
A belföldön termelt borok
értékesítése 2007-ben 11. old.

1-2./ táblázat, 1-8. /ábra
Belföldön termelt fehérborok
értékesítési árai és 12-17. old.
mennyiségi adatai

Készítette: Ecsediné Wanek Zsuzsanna

KIADÓ:

Agrárgazdasági Kutató Intézet
Piac-árinformációs Szolgálat
Magyarország H-1093
Budapest, Zsil u. 3-5.
Telefon: (00 36) 1-476-3285
Fax: (00 36) 1-217-1812

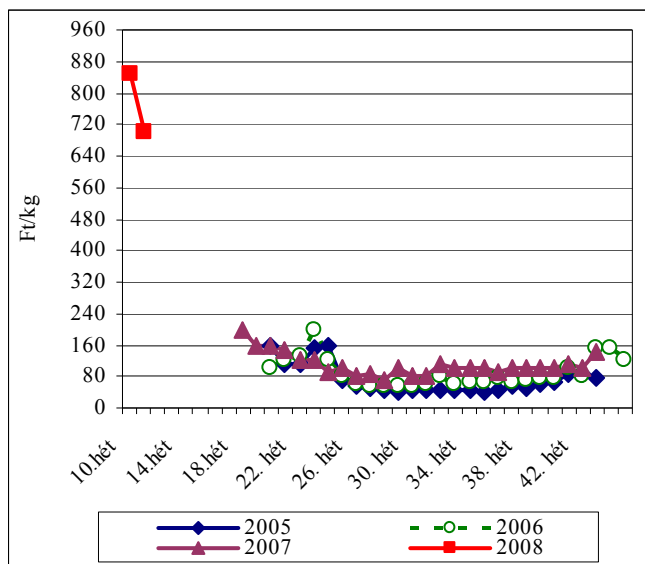
Néhány, a hazai piacokért versenyző belföldi termesztésű, illetve más országokból származó termék piaci ára

A belföldi termesztésű **zöldségfélék** 10-11. heti kínálatában 80 Ft/csomó áron piacra került a **zöldhagyma**.

Újdonság a Budapesti Nagybani Piac kínálatában a belföldi **spárgatök**. Az elmúlt néhány évet tekintve 10. heti megjelenésre még nem volt példa, és termelői ára is kimagasló a korábbiakhoz képest (1. ábra).

1. ábra

A belföldi termesztésű spárgatök ára
a Budapesti Nagybani Piacon



Forrás: AKI PÁIR

A belföldi **zeller** versenytársként megjelent a holland áru, amit – szemben a hazaival – kizárólag kilogrammos kiszereleésben kínálnak (130 Ft/kg).

Az elmúlt hetekhez képest folyamatosan nőtt a belföldi **fejes káposzta** ára, a 10-11. hét tekintetében további 50%-kal emelkedett (100 Ft/kg). A fejes káposztához hasonlóan kimerülőben a belföldi **vörös,- és kelkáposzta** tárolási készlete is, melynek hatására mindkét termék termelői ára emelkedni kezdett. A kelkáposzta csökkenő felhozatalának

következtében, magasabb áron és jobb minőségben megjelent az olasz áru.

A **gyümölcsfélék** kínálatában a megfigyelt két héten tovább emelkedett a **banán** ára. A Budapesti Nagybani Piacon hat származási helyről kapható banán, nagykereskedelmi árak 359-361 Ft/kg között változik. Összehasonlítva az egy évvel korábbi hetekkel, több mint 30%-kal magasabbak az idei év 11. hetében mért árak (1. táblázat).

1. táblázat

A banán nagykereskedelmi ára a Budapesti
Nagybani Piacon (Ft/kg)

Származási hely	2007. 11. hét	2008. 10. hét	2008. 11. hét	2008. 11. hét / 2007. 11. hét [%]	2008. 11. hét / 2008. 10. hét [%]
Brazília	-	350	-	-	-
Costa Rica	262	346	356	136,1	103,0
Ecuador	267	343	359	134,3	104,4
Elefánt- csontpart	-	350	356	-	101,7
Kolumbia	267	347	359	134,3	103,3
Kamerun	-	339	361	-	106,5

Forrás: AKI PÁIR

Az utóbbi hetekben már csak dél-afrikai **csemegeszlőt** lehetett kapni, a 11. héttől azonban megjelent a választékbővítő argentin termék is. Mindkét esetben, a bogycsészétől függetlenül 800 Ft/kg körüli áron kínálják.

Az elmúlt évhez hasonlóan, a tárolási időszakban az „Alexander”/”Bosc kobak” (295 Ft/kg) és a „Packhams Triumphs” (265 Ft/kg) fajták adják a belföldi termesztésű **körte** fajtaválasztékát. Ugyanebből a fajtából olasz is kapható, amit kilogrammos (350 Ft/kg), és darabos kiszereleésben egyaránt (167 Ft/db) értékesítenek. A körtefajták között megtalálhatjuk még a szintén Olaszországból származó „Fétel apát”, és a 10. héttől kapható argentin „Vilmot” is.

A déli gyümölcsök piaci helyzete Magyarországon

A világ **déligyümölcs** termelése 2000-2006 közötti időszakban, a vizsgált fajok esetében növekvő tendenciát mutatott (2. táblázat).

2. táblázat
A világ banán, citrom és kivi termésmennyisége
(1000 t)

	Banán	Citrom (zöldcitrommal)	Kivi
2000	64132	11120	1025
2001	65679	11909	987
2002	68695	12251	1024
2003	65994	12746	949
2004	67294	12163	1151
2005	69444	12740	1176
2006	70756	12990	1190

Forrás: FAO

A FAO novemberben tartott konferenciáján elhangzott, hogy a banán termésmennyisége 2015-ben – 2002-2006. átlagánál – 22%-kal magasabb lesz. Legjelentősebb növekedés Guatemalában, Kínában, és Vietnamban következik be. Latin-Amerika továbbra is a legmeghatározóbb lesz a világpiacon.

Magyarországon 2007-ben a friss-gyümölcs **behozatal** mintegy 60%-át tették ki a **déli gyümölcsök**. A beszállított mennyiség több mint 90%-át a banán és a citrusfélék jelentették. Ezzel együtt pl. a kókuszdió behozatala, mindössze 1,27%-a a behozott déligyümölcs-mennyiségnek. 2007-ben – a megelőző évi mennyiséghez képest – a beszállított déligyümölcs mennyisége több mint 13%-kal nőtt, ezen belül legjelentősebb arányban a banán beszállítása (32%-kal) emelkedett. A citrusfélék behozatala stagnált; a datolya, füge, ananász, avokádó, mangó behozatala ugyanakkor átlagosan mintegy 20%-kal csökkent.

A **banán**-behozatal 2007. évi jelentős emelkedése összefüggésben lehetett az alacsony hazai almatermással, melynek következtében Magyarországon a

déligyümölcs-fogyasztás emelkedett. Az elmúlt három évben a banán nagybani ára 200-347 Ft/kg között alakult a Budapesti Nagybani Piacon. Az elmúlt évben a banán ára a 2006. évi árszinttel közel megegyezően alakult. Ezzel szemben 2008-ban a banán ára folyamatosan emelkedett, a 7. héttől megugrott és a 2008. 11. hetében jellemző kimagasló (358 Ft/kg) nagykereskedelmi ár meghaladta az elmúlt években mért legmagasabb árat (2. ábra). Mindez valószínűleg visszavezethető az elmúlt hetek jelentős árfolyamváltozására, valamint arra, hogy a legfontosabb dél-amerikai termelőközetekben kedvezőtlen időjárási körülmények tapasztalhatóak, mely nemcsak Magyarországon, hanem egész Európában keresleti piacot eredményezett.

A hazánkban kapható **citrom** döntő mértékben Törökországból és Spanyolországból származik. Az elmúlt évek KSH adatai alapján e két ország adja a beszállítások 60-65%-át.

A 2006. évi, 710 ezer tonnás termésmennyisége alapján Törökország a nyolcadik helyen állt a világ legjelentősebb citromtermesztő országai között. A 2007. év – a virágzás és az azt követő időszakban fellépő szárazság miatt – azonban lényegesen kedvezőtlenebbül alakult. Törökországban az „Enterdonato” és a „Lamas” típusokat termesztik. Az előbbinél szeptember-december a betakarítás időszaka és ezt a típust leginkább Nyugat-Európába szállítják. A 2007. évre prognosztizált termés kiesés ebből a típusból 70% körüli volt.

A „Lamas” típusú citrom célállomásai döntő mértékben a Kelet-Európai régió országai. E típus betakarítása, a november közepétől ápriliséig terjedő időszakra tehető, és ebből a változathoz 20-30%-kal alacsonyabb termésmennyiséget becsültek a 2007. évre.

Másik jelentős beszállítónk Spanyolország, a világ vezető citromtermesztői között a hatodik helyet foglalta el 2006-ban. A 2007. év azonban a spanyoloknál is drasztikus

terméskieséssel járt, ami az elmúlt tíz év legalacsonyabb termésmennyiségét eredményezte. Az Eurostat adatbázisa szerint Spanyolországban az 1997-2006. évek átlagához képest 40% feletti volt a visszaesés 2007-ben. Mindez visszatükröződik a madridi nagybani piac áraiban is, ahol 2008. március első hetében a citrom ára kétszeresére emelkedett az elmúlt két év azonos időszakához képest.

A citrom 2007. őszi betakarításától kezdve mindezek a problémák jól érezhetőek a Budapesti Nagybani Piacon mért nagykereskedelmi árakban is. Az elmúlt év 39. hetétől kezdve folyamatosan emelkedő, nagyon magas árszint jellemzi a terméket (3. ábra).

Érdekeség, hogy a fogyasztói szokások változásának köszönhetően a citromhoz hasonló **zöld citrom**, vagy „lime” behozatala az utóbbi öt évben a négyszeresére nőtt. Ez a trópusi gyümölcs méretében egy kicsit kisebb a citromnál, a héja színe pedig éretten is zöld

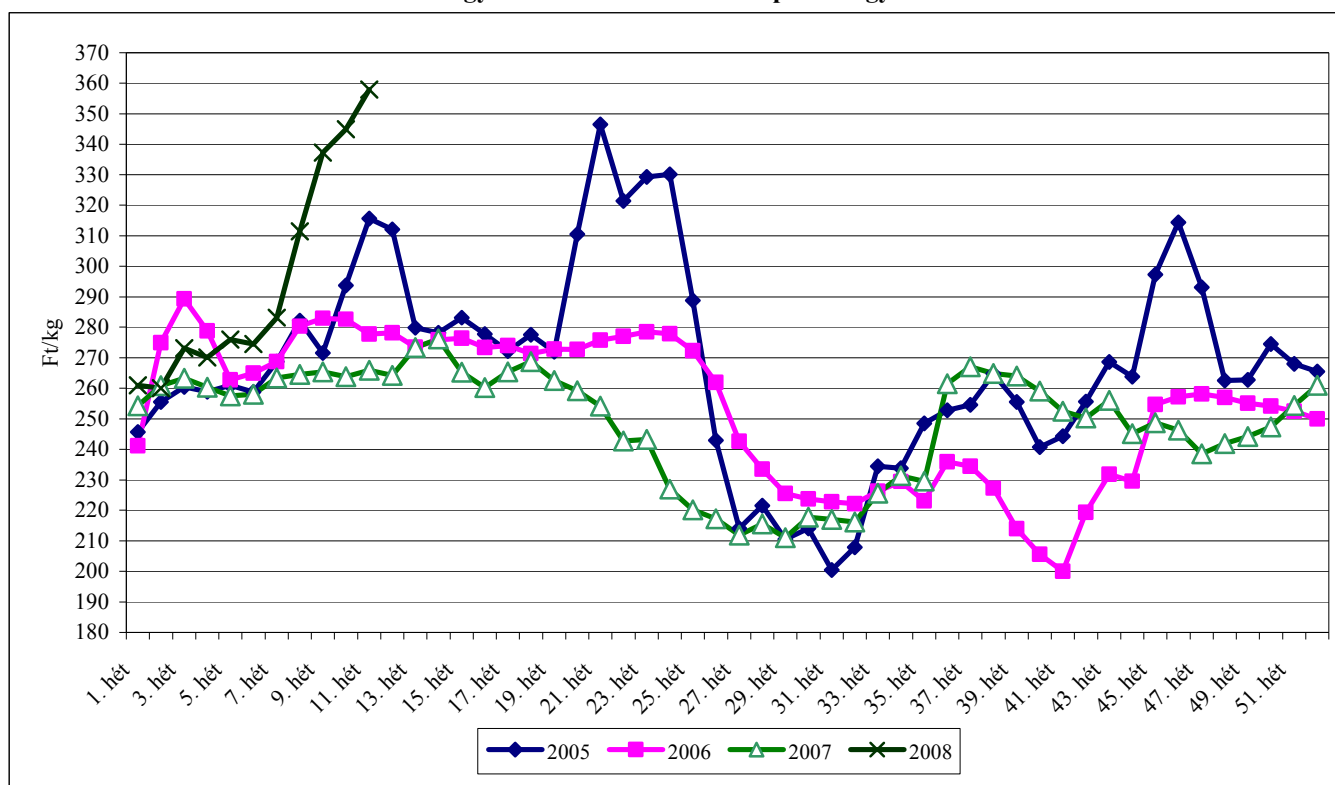
marad. 2008. márciusában a Budapesti Nagybani Piacon a lime-ot 600 Ft/kg körüli áron kínálják.

Az elmúlt évben, a KSH adatai szerint, a **narancs** beszállított mennyisége mintegy 4%-kal nőtt Magyarországon 2006-hoz képest, ugyanakkor a 2003-2006. évek átlagától 30%-kal elmaradt. Idén a narancs ára (4. ábra) magasan alakul; 2008. 11. hetében mintegy 17%-kal magasabb 2007. azonos időszakához képest a Budapesti Nagybani Piacon.

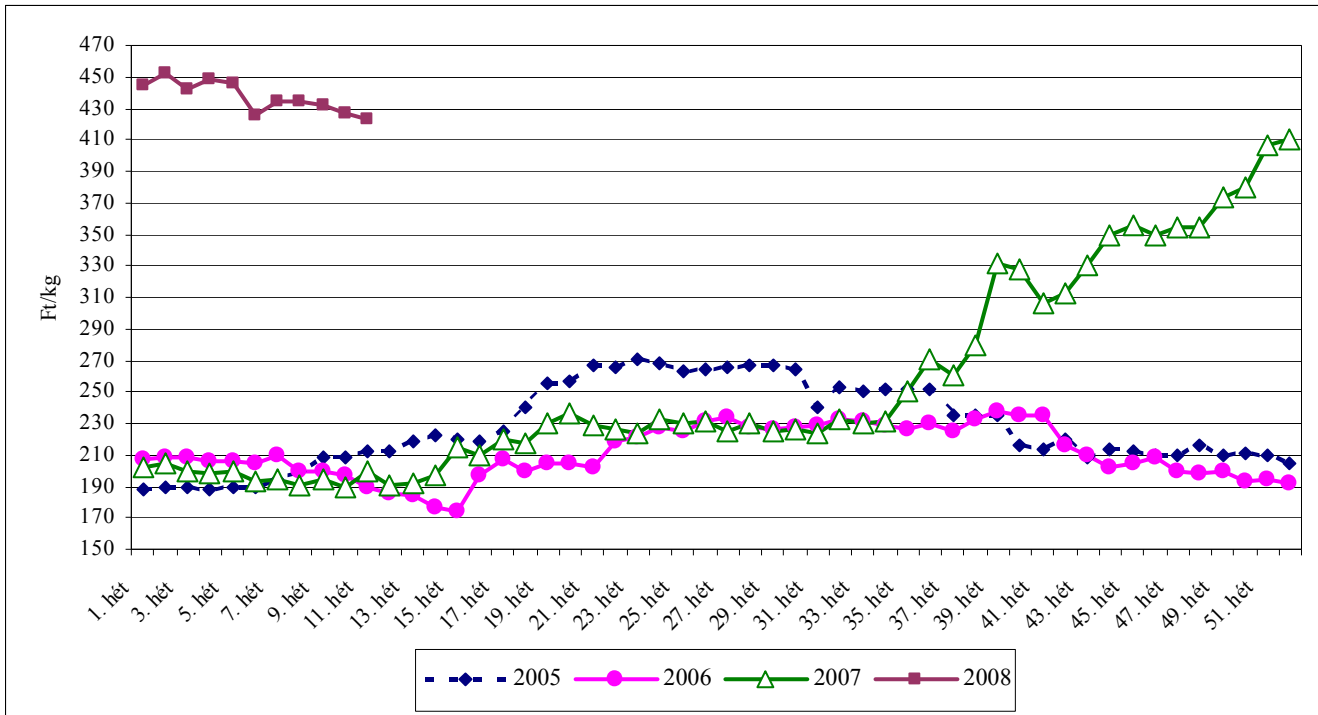
Magyarország fő **kivi**-beszállítója Olaszország, 2006-ban 422 ezer tonna kivit termesztett, amely a világ termésmennyiségének 35%-át tette ki. 2007-ben mintegy 20%-kal kevesebb mennyiségben importáltunk kivit a megelőző évhez képest. 2008 márciusában a Budapesti Nagybani Piacon 280 Ft/kg, illetve 52 Ft/db áron kínálják a kivit.

2. ábra

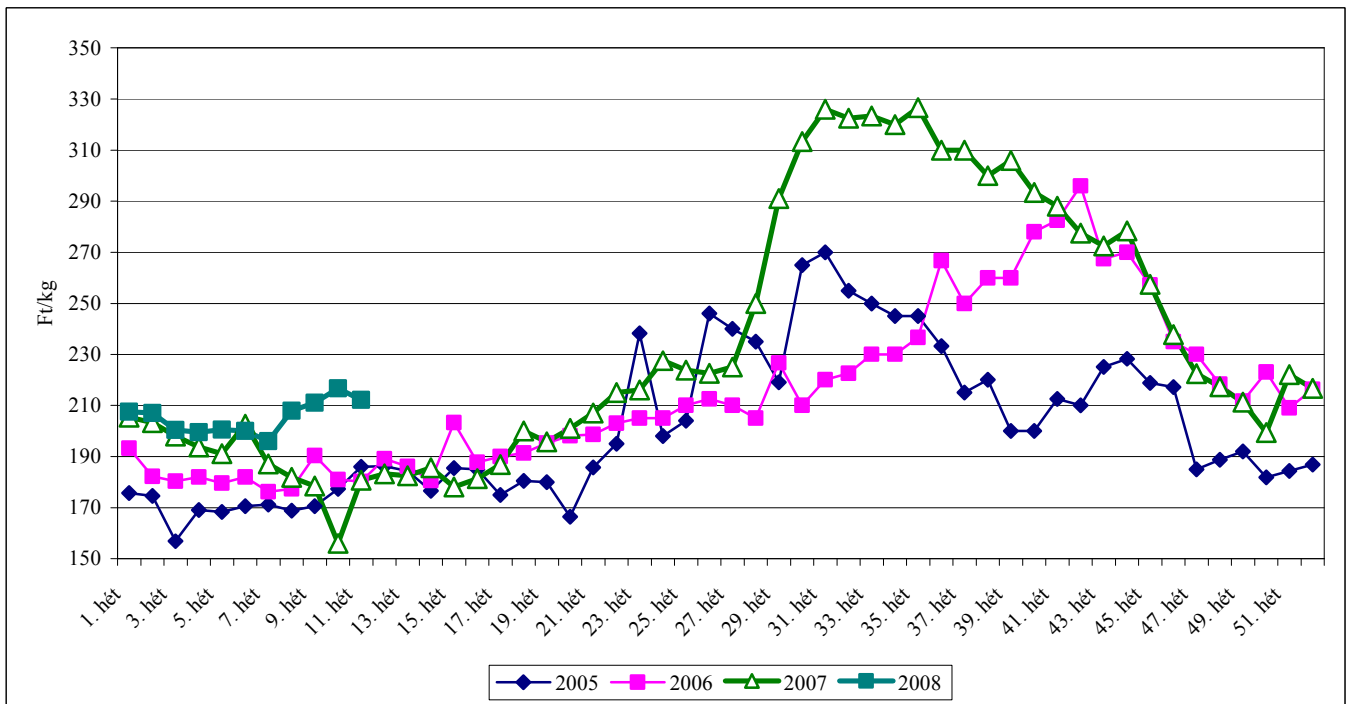
A banán nagykereskedelmi ára a Budapesti Nagybani Piacon



Forrás: AKI PÁIR

A citrom nagykereskedelmi ára a Budapesti Nagyban Piacon


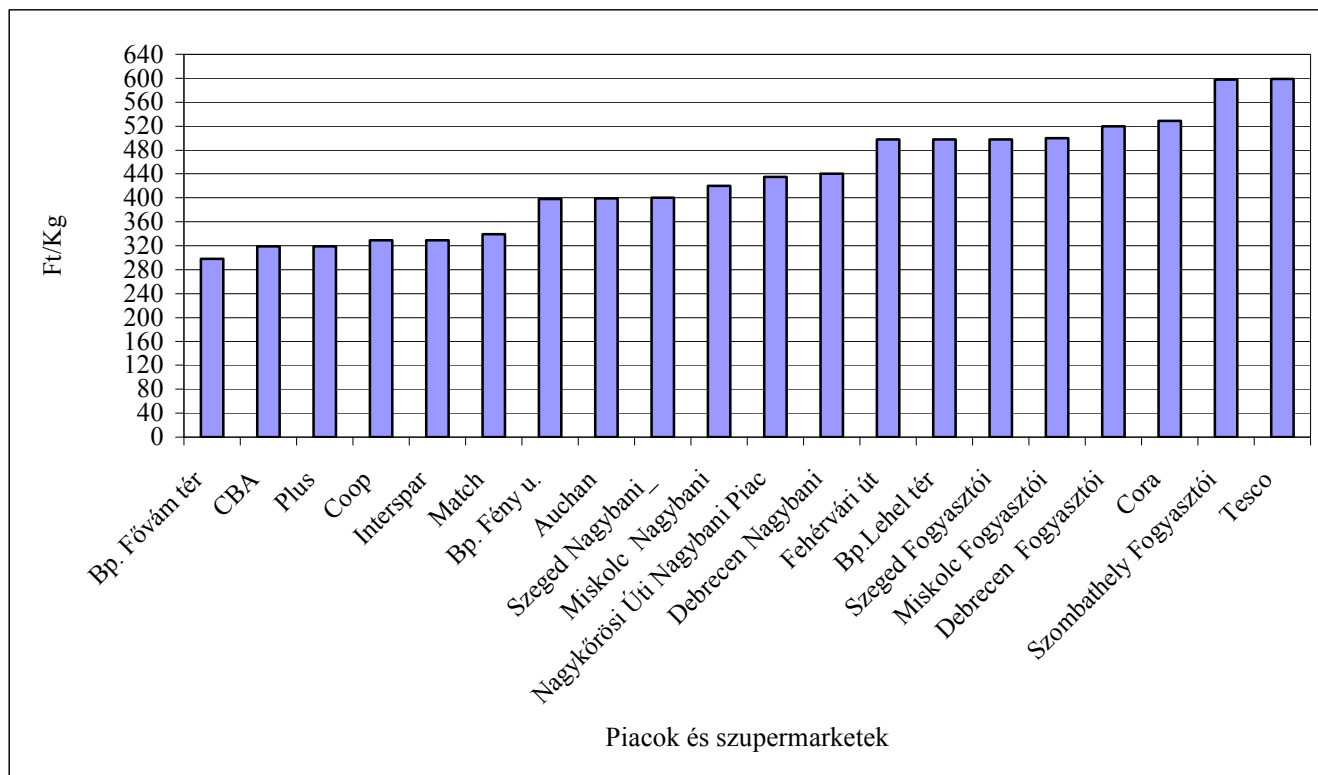
Forrás: AKI PÁIR

A narancs nagykereskedelmi ára a Budapesti Nagyban Piacon


Forrás: AKI PÁIR

5. ábra

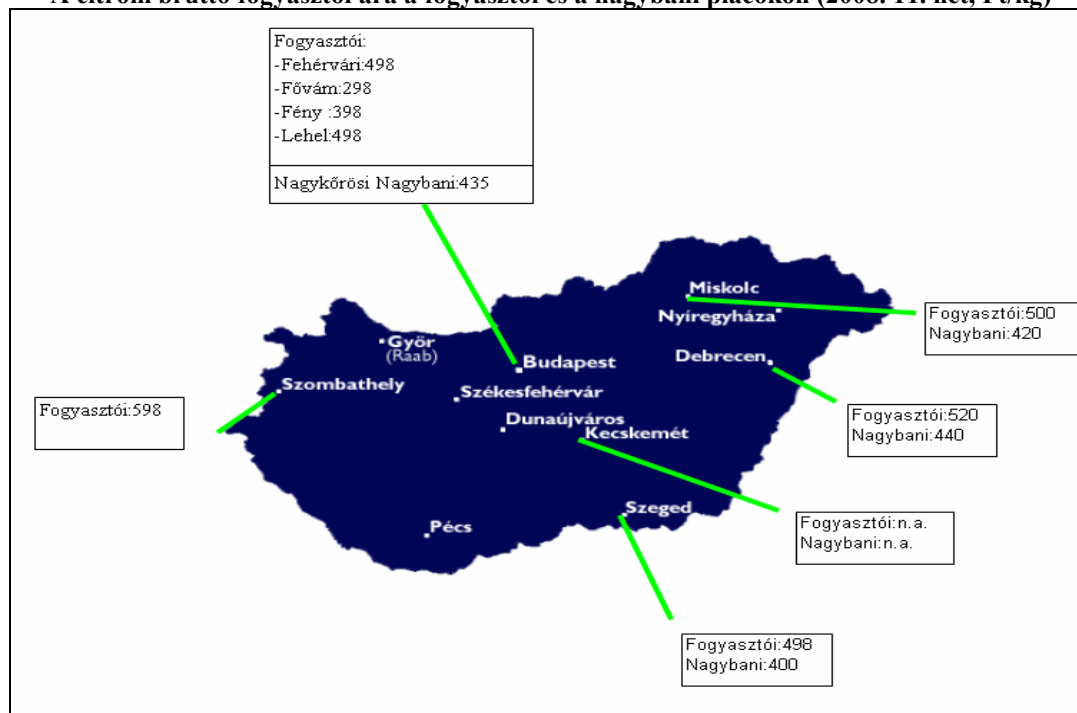
A citrom ára a fogyasztói piacokon, a nagybani piacokon,
és a szupermarketekben (2008. 11. hét)



Forrás: AKI PÁIR

6. ábra

A citrom bruttó fogyasztói ára a fogyasztói és a nagybani piacokon (2008. 11. hét, Ft/kg)



Forrás: AKI PÁIR

n.a.= nincs adat

**I. osztályú, belföldi zöldség-és gyümölcs termékek leggyakoribb bruttó termelői ára
a Budapesti Nagyban Piacon**

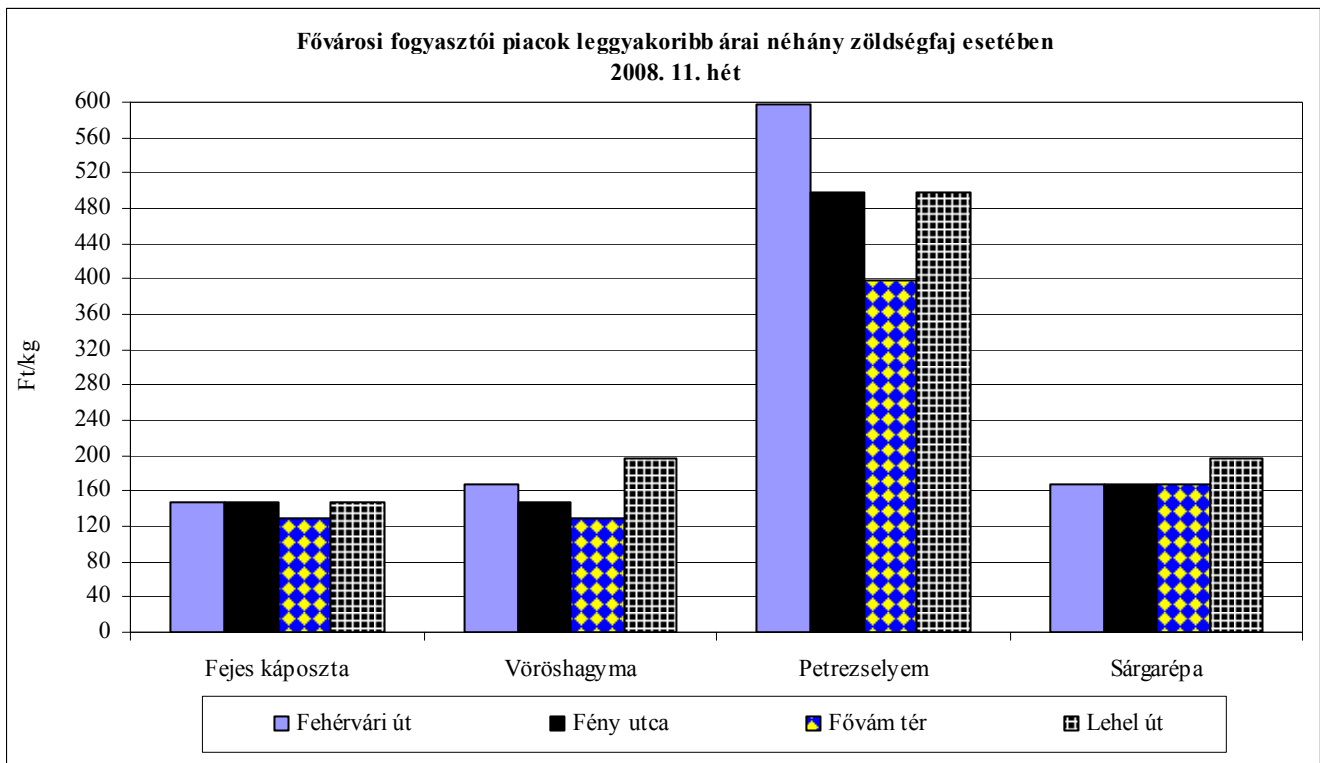
Faj	Fajta/Típus	Méret	Kiszerezés	2007. 11. hét	2008. 10. hét	2008. 11. hét	2008. 11. hét / 2007. 11. hét [%]	2008. 11. hét / 2008. 10. hét [%]
Burgonya	Condor	-	Ft/kg	105	60	60	57,1	100,0
	Aladin	-	Ft/kg	108	60	60	55,6	100,0
	Desire	-	Ft/kg	-	57	50	-	87,7
	Agria	-	Ft/kg	110	60	60	54,6	100,0
	Somogyi kifli	-	Ft/kg	-	180	200	-	111,1
	Cherie	-	Ft/kg	-	120	120	-	100,0
Paradicsom	gömb	40-47 mm	Ft/kg	480	650	600	125,0	92,3
		47-57 mm	Ft/kg	500	750	640	128,0	85,3
	Fürtös	47 mm+	Ft/kg	600	825	725	120,8	87,9
		40-47 mm	Ft/kg	-	750	675	-	90,0
Paprika	TV édes p.	30-70 mm	Ft/db	65	50	45	69,2	90,0
		70 mm+	Ft/db	105	90	90	85,7	100,0
	Hegyes p.	-	Ft/db	100	90	100	100,0	111,1
Uborka	Kígyó	400-500 gr	Ft/kg	500	410	500	100,0	122,0
Főzőtök	Spárgatök	-	Ft/kg	-	850	700	-	82,4
Sütőtök	Kanadai	-	Ft/kg	-	-	500	-	-
Sárgarépa	-	-	Ft/kg	70	83	87	123,6	104,2
Petrezselyem	-	-	Ft/kg	160	310	300	187,5	96,8
Zeller	Gumós	-	Ft/kg	150	138	135	90,0	98,2
		-	Ft/db	-	100	120	-	120,0
Cékla	-	-	Ft/kg	60	80	85	141,7	106,3
Fejes saláta	-	-	Ft/db	109	117	125	115,2	106,8
Fejes káposzta	Fehér	-	Ft/kg	55	60	90	163,6	150,0
	Vörös	-	Ft/kg	93	100	100	108,1	100,0
Kelkáposzta	-	-	Ft/kg	73	135	155	213,8	114,8
Karalábé	-	-	Ft/kg	60	100	100	166,7	100,0
			Ft/db	75	90	80	106,7	88,9
Kínai kel	-	-	Ft/kg	150	170	200	133,3	117,7
Vöröshagyma	Barna héjú	40-70 mm	Ft/kg	104	93	90	87,0	96,8
		70 mm+	Ft/kg	109	93	95	87,6	102,2
	Lila héjú	10-40 mm	Ft/kg	150	-	-	-	-
		40-70 mm	Ft/kg	150	140	130	86,7	92,9
Zöldhagyma	-	Ft/csomó	-	80	80	-	100,0	
Fokhagyma	Fokhagyma	45 mm+	Ft/kg	720	600	650	90,3	108,3
Gomba	Csiperke	-	Ft/kg	400	400	400	100,0	100,0
	Laska	-	Ft/kg	525	500	500	95,2	100,0
Alma	Granny S.	65mm+	Ft/kg	170	240	255	150,0	106,3
	Idared	65mm+	Ft/kg	125	230	220	176,0	95,7
	Jonagold	65mm+	Ft/kg	140	230	230	164,3	100,0
	Jonagored	65mm+	Ft/kg	140	235	235	167,9	100,0
	Jonathan	65mm+	Ft/kg	110	195	200	181,8	102,6
	Gala	55-65 mm	Ft/kg	140	-	223	158,9	-
	Starking	65mm+	Ft/kg	175	235	260	148,6	110,6
Körte	Alex/Bosc K.	60-70mm	Ft/kg	265	275	295	111,3	107,3
	Pachams	60-75mm	Ft/kg	245	260	265	108,2	101,9

Forrás: AKI PÁIR

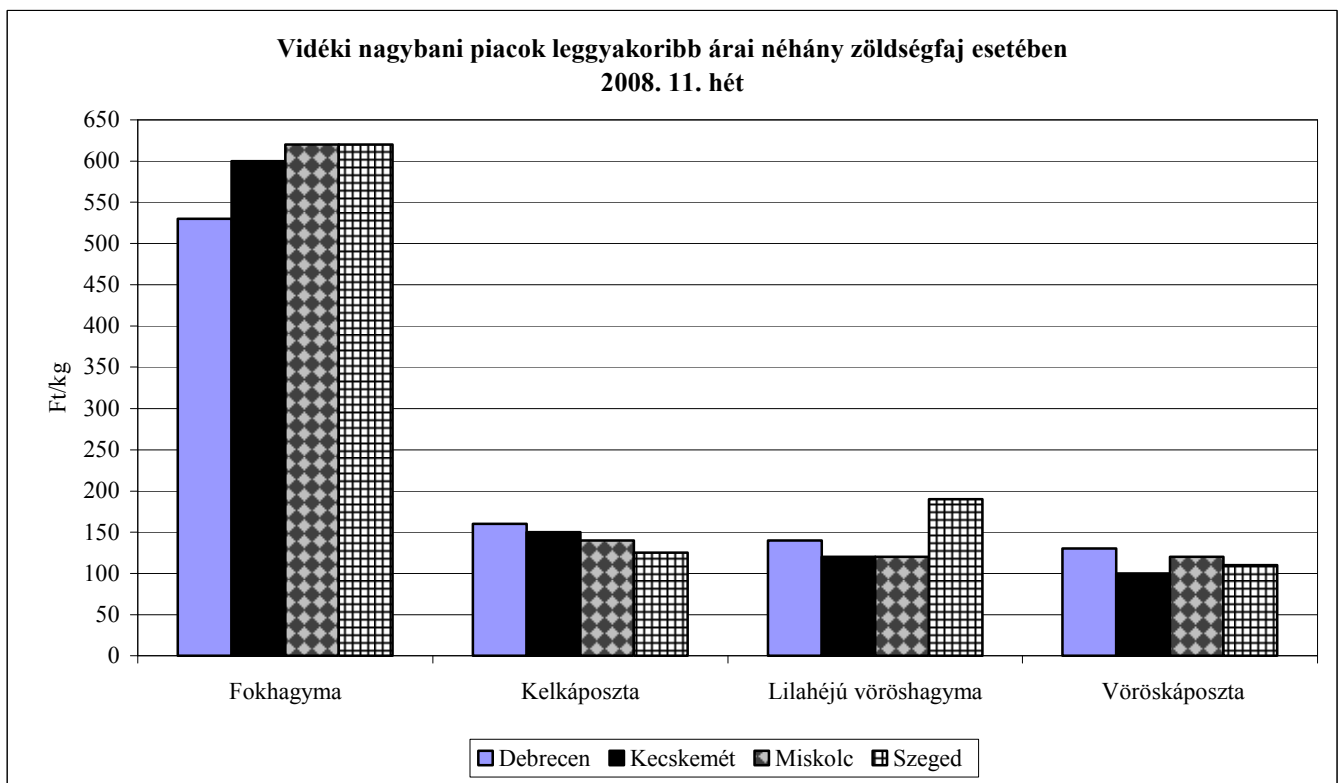
Az Unióból és a harmadik országokból származó, I. osztályú zöldség-gyümölcs termékek leggyakoribb bruttó ára a Budapesti Nagyban Piacon

Faj	Fajta/Típus	Méret	Szám.hely	Kiszerezés	2007. 11. hét	2008. 10. hét	2008. 11. hét	2008. 11. hét / 2007. 11. hét [%]	2008. 1 1. hét / 2 008. 10. hét [%]
Burgonya	Condor	-	Franciao.	Ft/kg	-	60	-	-	-
			Csehország	Ft/kg	-	75	-	-	-
Paradicsom	gömb	40-47 mm	Spanyolo.	Ft/kg	340	334	290	85,3	86,8
		47-57 mm	Spanyolo.	Ft/kg	320	-	-	-	-
	Fürtös	47 mm+	Olaszo.	Ft/kg	-	388	-	-	-
		40-47 mm	Spanyolo.	Ft/kg	-	380	-	-	-
			Olaszo.	Ft/kg	368	-	390	106,1	-
	Koktél	15 mm-	Olaszo.	Ft/kg	640	700	-	-	-
		15 mm+	Olaszo.	Ft/kg	627	750	675	107,7	90,0
	Paprika	TV édes p.	30-70 mm	Marokkó	Ft/kg	-	760	-	-
70 mm+			Marokkó	Ft/kg	740	760	750	101,4	98,7
Kaliforniai p.		70 mm+	Spanyolo.	Ft/kg	860	580	630	73,3	108,6
Sárgarépa	-	-	Belgium	Ft/kg	90	90	95	105,6	105,6
Karfiol	karfiol	16 cm+	Franciao.	Ft/kg	200	182	190	95,0	104,4
			Olaszo.	Ft/kg	-	180	200	-	111,1
Fokhagyma	Fokhagyma	45 mm+	Kína	Ft/kg	600	430	430	71,7	100,0
Alma	Granny S.	65mm+	Franciao.	Ft/db	62	60	67	108,9	111,7
	Fuji	65mm+	Kína	Ft/db	-	100	100	-	100,0
			Kolumbia	Ft/db	-	-	100	-	-
	Idared	65mm+	Olaszo.	Ft/kg	-	234	240	-	102,6
	Jonagold	65mm+	Olaszo.	Ft/kg	-	-	250	-	-
	Jonagored	65mm+	Olaszo.	Ft/kg	-	244	248	-	101,4
	Gala	55-65 mm	Olaszo.	Ft/kg	-	-	230	-	-
	Starking	65mm+	Olaszo.	Ft/kg	305	318	307	100,6	96,4
Golden	65mm+	Olaszo.	Ft/kg	265	244	263	99,4	107,9	
Körte	Alex/Bosc K.	60-70mm	Olaszo.	Ft/kg	260	342	350	134,6	102,3
				Ft/db	-	167	167	-	100,0
	Fétel apát	65-80mm	Olaszo.	Ft/kg	250	440	-	-	-
				Ft/db	167	167	167	100,0	100,0
	Vilmos	60-75mm	Argentina	Ft/kg	-	400	350	-	87,5
Ft/db				60	-	-	-	-	
Citrom	-	53-65mm	Olaszo.	Ft/kg	-	420	420	-	100,0
			Spanyolo.	Ft/kg	200	444	435	217,5	98,0
			Töröko.	Ft/kg	-	407	400	-	98,4
Kivi	-	-	Olaszo.	Ft/kg	180	220	250	138,9	113,6
				Ft/db	41	55	50	122,2	90,8
Banán	-	-	Brazília	Ft/kg	-	350	-	-	-
			Costa Rica	Ft/kg	262	346	356	136,1	103,0
			Ecuador	Ft/kg	267	343	359	134,3	104,4
			Elefántcsontp.	Ft/kg	-	350	356	-	101,7
			Kolumbia	Ft/kg	267	347	359	134,3	103,3
Kamerun	Ft/kg	-	339	361	-	106,5			

Forrás: AKI PÁIR



Forrás: AKI PÁIR



Forrás: AKI PÁIR

Zöldség-gyümölcs árak néhány német nagybani piacon

Ft/kg, db

Termék	Származás	Méret	Kiszerezés	Hamburg		München		Berlin		Stuttgart	
				min	max	min	max	min	max	min	max
				2008. 03. 10.							
Fejeskáposzta	belföldi		100 kg	66	111	66	106	66	106	66	93
Fejes káposzta	török	primőr	100 kg	199	239	186	212	186	225	-	-
Karalábé	olasz		100 db	93	127	93	119	90	133	85	117
Karfiol	francia	rekesz	6 db	221	265	265	309	265	309	265	318
Vöröshagyma	belföldi	40-70 mm	25 kg	74	85	74	85	80	95	74	85
Sárgarépa	belföldi		100 kg	80	133	93	119	90	133	98	159
Kínai kel	belföldi		100 kg	186	212	146	159	146	186	186	199
Brokkoli	spanyol		100 kg	239	318	292	345	265	345	212	345
Paradicsom	spanyol	47-57 mm+	6 kg	287	376	221	309	265	332	287	354
Zeller	belföldi		100 kg	119	159	133	146	119	159	133	186
Spárga	belföldi	fehér	100 kg	3978	4243	4243	4509	-	-	3713	4217
TV paprika	spanyol	70 mm+	100 kg	451	583	637	690	557	663	530	690
Cékla	belföldi		100 kg	80	119	146	159	106	133	159	212
Fejes saláta	belga	rekesz	12 db	133	155	133	177	133	166	113	150
Padlizsán	olasz		100 kg	424	530	398	451	-	-	477	530
Padlizsán	spanyol		100 kg	265	371	398	424	371	451	265	371
Kelkáposzta	belföldi		100 kg	154	199	186	199	159	199	159	186
Alma	belföldi	70-80mm	100 kg	172	1105	199	225	186	212	199	233
Alma	belföldi	70-90mm	100 kg	167	186	186	212	159	186	191	212
Alma	belföldi	70-90 mm	100 kg	180	199	199	239	186	212	202	233
Alma	belföldi	70-80mm	100 kg	164	172	172	212	159	186	175	220
Körte	argentín		15 kg	274	283	283	301	274	301	-	-
Körte	olasz	70-75 mm	100 kg	398	424	318	345	371	411	398	451
Cukkini	olasz	14-21 cm	100 kg	398	477	345	371	371	451	477	530
Cukkini	spanyol	14-21 cm	100 kg	424	504	451	477	398	477	424	530
Cukkini	török	14-21 cm	100 kg	477	583	477	504	530	610	-	-
Földieper	spanyol	25 mm+	100 kg	690	1061	690	743	637	955	743	1008
Fokhagyma	argentín		100 kg	690	796	743	822	743	849	743	796
Fokhagyma	kínai		100 kg	530	610	583	663	583	663	637	743
Banán	tengerentúli	karton	18 kg	361	376	376	390	354	376	354	383
Vöröskáposzta	belföldi		100 kg	72	117	93	106	66	106	66	106
Laskagomba	olasz		1 kg	-	-	796	928	796	1061	928	1061
Laskagomba	belföldi		1 kg	1061	1326	1193	1326	1061	1326	-	-
Laskagomba	lengyel		1 kg	928	1193	1061	1326	928	1193	1061	1326
Csiperkegomba	belföldi		100 kg	583	1061	743	796	530	1061	690	796
Csiperkegomba	lengyel		100 kg	491	1061	663	796	477	1008	530	796
Őszibarack	chilei		100 kg	530	583	530	743	530	663	583	849
Málna	spanyol		100 kg	2122	3395	1910	2122	2122	3183	2122	3607
Citrom	spanyol		15kg	424	442	407	477	407	442	398	477
Narancs	spanyol	"Salustiana"	15 kg	150	221	177	230	159	230	194	230

Forrás: ZMP

A fehérborok értékesítése

2007 februárjában a belföldön termelt fehér asztali- és tájborok értékesített mennyisége 46%-kal nőtt az előző hónaphoz képest, ugyanakkor az értékesítés átlagára 4%-kal visszaesett (3. és 4. táblázatok).

Az asztali fehérbor értékesítés közel 20%-kal volt több februárban mint januárban (3. táblázat). Leginkább a lédig borok fogytak (+ 52%), és legkevésbé a PET-palackos borok (+8%) piaca nőtt.

A fehér tájborok értékesítése csaknem duplájára nőtt januárhoz képest, ezen belül öt és félszeresére emelkedett a lédig borok forgalma.

A asztali fehérborok értékesítési ára 3%-kal volt magasabb februárban, mint egy hónappal korábban. A lédig asztali fehérborok értékesítési átlagára 11%-kal nőtt (4. táblázat). Legkevésbé a PET-palackos borok ára emelkedett, éspedig 3%-kal.

A fehér tájborok átlagára 12%-kal csökkent.

A rendelkezésre álló adatok alapján úgy tűnik, hogy februárban jelentősen megnőtt a lédig fehérborok iránti kereslet.

A belföldön termelt borok értékesítése 2007-ben

Magyarországon az asztali- és tájborok értékesítése 8%-kal csökkent a PÁIR adatai szerint 2007-ben az előző évhez képest (1. táblázat). A borokat kiszerelés szerint összehasonlítva, a csökkenés (-24%) a kannás borok esetében a legjelentősebb, ugyanakkor az összes értékesítésen belül a kannás borok aránya a legalacsonyabb, ami 2005 óta folyamatosan csökken. 2007-ben ez az arány 7% volt (2. táblázat). Palackos borból termelünk és értékesítünk a legtöbbet, 65%-ot, annak 33%-a PET palackos, 32%-a

pedig üvegpalackos. Az üvegpalackos borok aránya az összes értékesítésen belül 28%-ról 32%-ra emelkedett az utóbbi három évben, ami azt jelenti, hogy nőtt a kereslet a magasabb értéket képviselő borok iránt. A palackos borokon belül csupán a vörös tájbor értékesítés emelkedett 7%-kal, ami összefüggésbe hozható a kivitelének az emelkedésével.

A bortermelésen belül 28%-ot képviselő lédig borok értékesítése 4%-kal csökkent 2006-hoz képest. A lédig fehér tájborok értékesítése 3%-kal nőtt, a vörösé viszont 36%-kal csökkent. A lédig fehér asztalibor-értékesítés 2%-os emelkedése ellenére a lédig asztali borok értékesítése nem változott (5. táblázat).

1. táblázat

Asztali és tájborok értékesítése kiszerelés szerinti bontásban

	lédig	kannás	PET palack	üvegpalackos	Összes bor
2005	226 593	81 303	279 375	223 906	811 176
2006	217 440	72 734	294 962	238 946	824 083
2007	209 807	55 552	248 965	243 616	757 939

Forrás: AKI, PÁIR

2. táblázat

Asztali és tájborok értékesítése kiszerelés szerinti bontásban

	lédig	kannás	PET palack	üveges
2005	28	10	34	28
2006	26	9	36	29
2007	28	7	33	32

Forrás: AKI, PÁIR

Belföldön termelt fehérborok értékesített mennyisége (hl)

Borkategória	Kiszerezés	2007. február	2008. január	2008. február	2008. febr./ 2007. febr. (%)	2008. febr./ 2008. jan. (%)
Asztali bor	lédig	4 953	4 602	6 987	141,1	151,8
	kannás	1 685	1 337	1 760	104,5	131,6
	PET palackos	11 539	14 382	15 536	134,6	108,0
	üvegpalackos	1 081	1 505	1 705	157,8	113,3
	összesen	19 257	21 826	25 988	135,0	119,1
Tájbor	lédig	10 258	2 735	16 071	156,7	587,6
	kannás	1 401	1 280	874	62,4	68,2
	PET palackos	1 140	1 491	1 190	104,4	79,8
	üvegpalackos	6 131	6 815	5 712	93,2	83,8
	összesen	18 929	12 322	23 847	126,0	193,5
Asztali- és tájbor összesen		38 187	34 148	49 836	130,5	145,9

Forrás: AKI, Piaci Információs Osztály

* Az adatgyűjtésünkbe jelenleg 23 borászat került bevonásra, ami megközelítőleg a teljes belpiaci értékesítés 60%-át reprezentálja

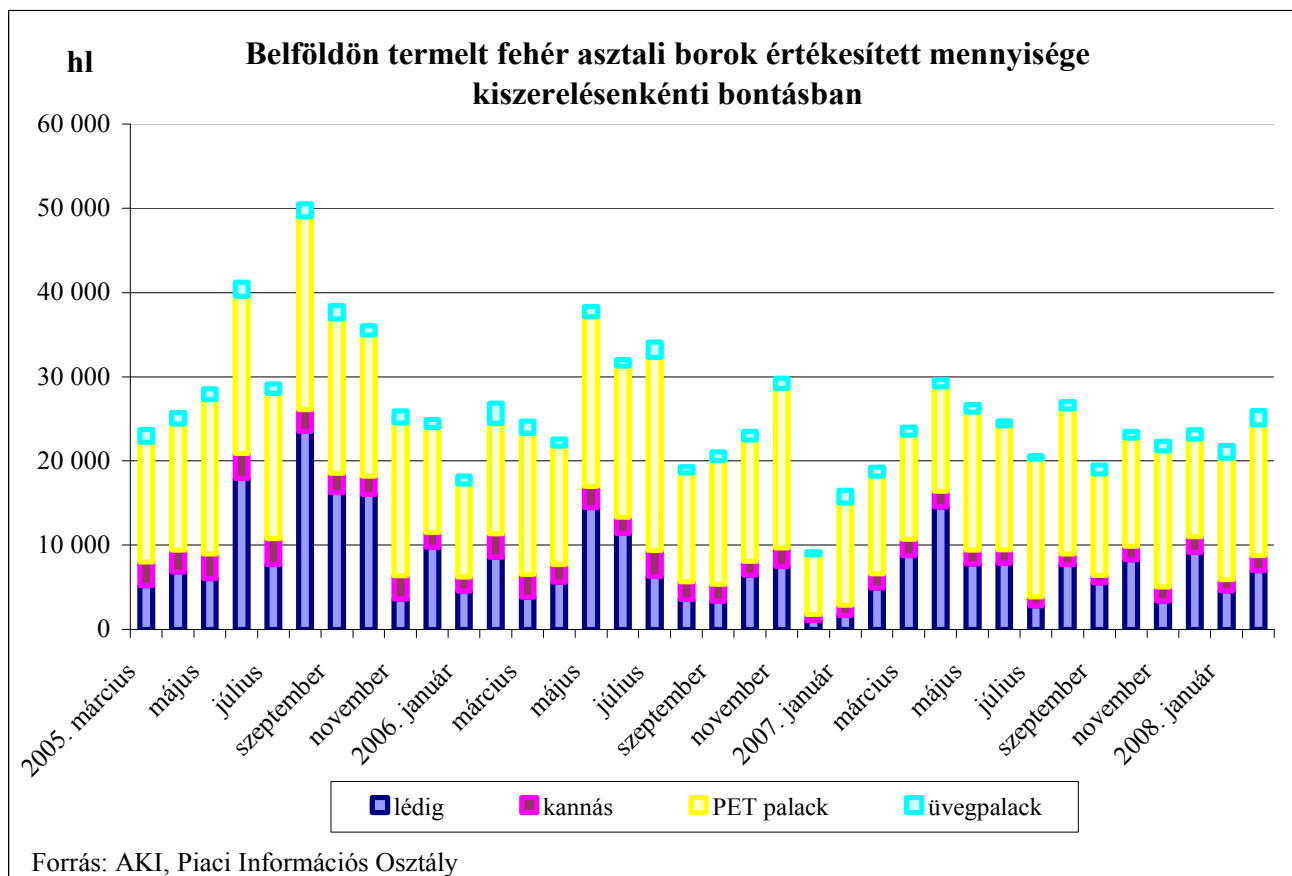
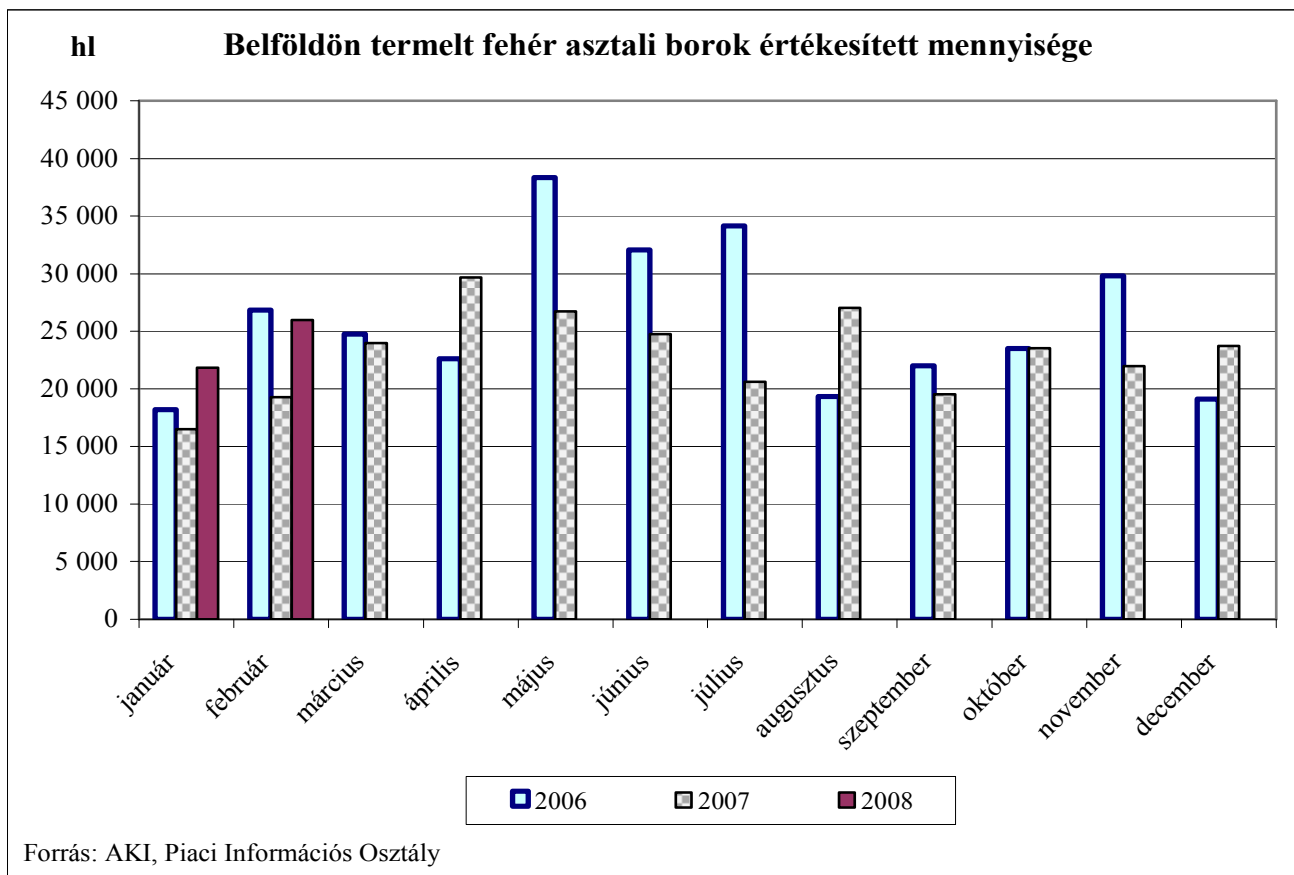
Belföldön termelt fehérborok értékesítési ára (Ft/hl)

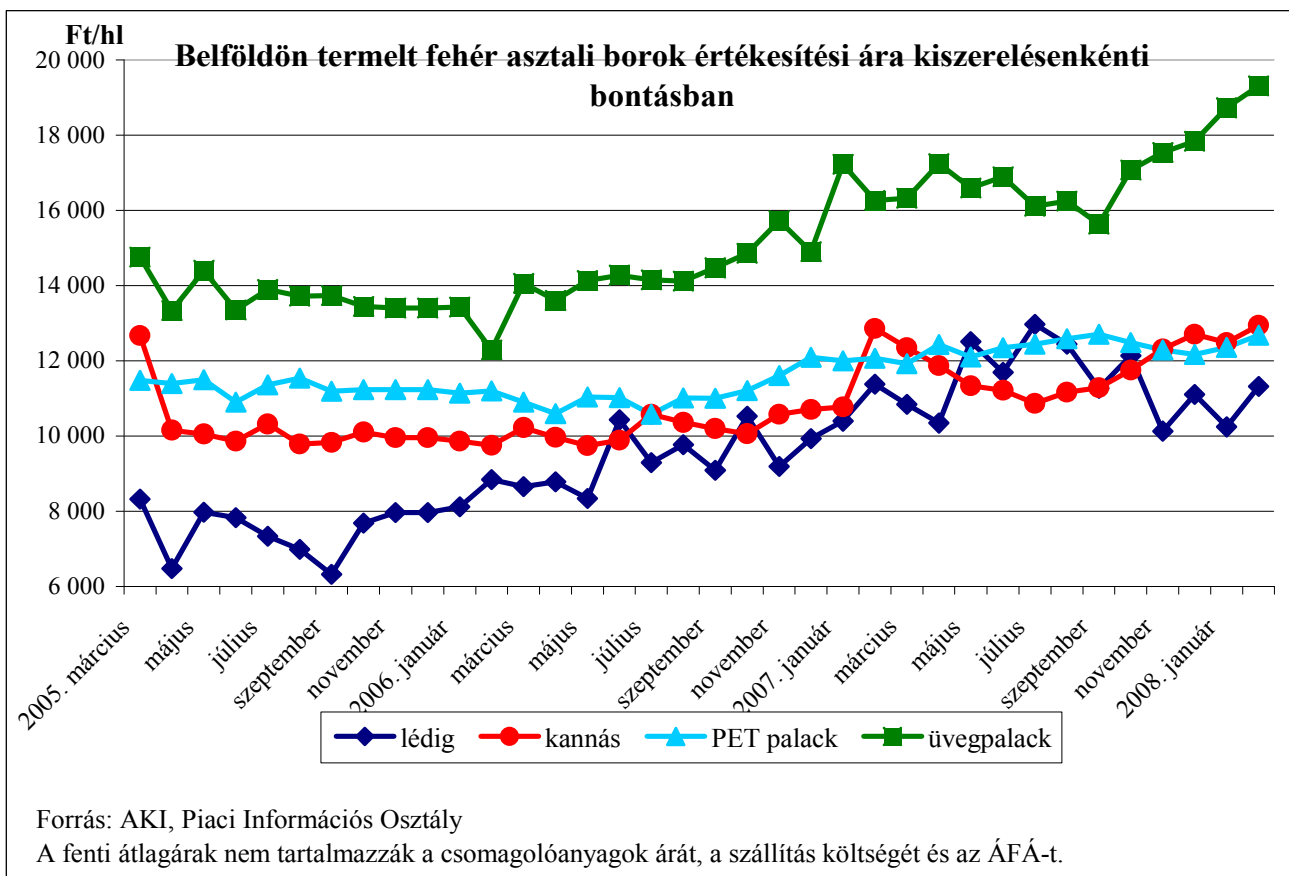
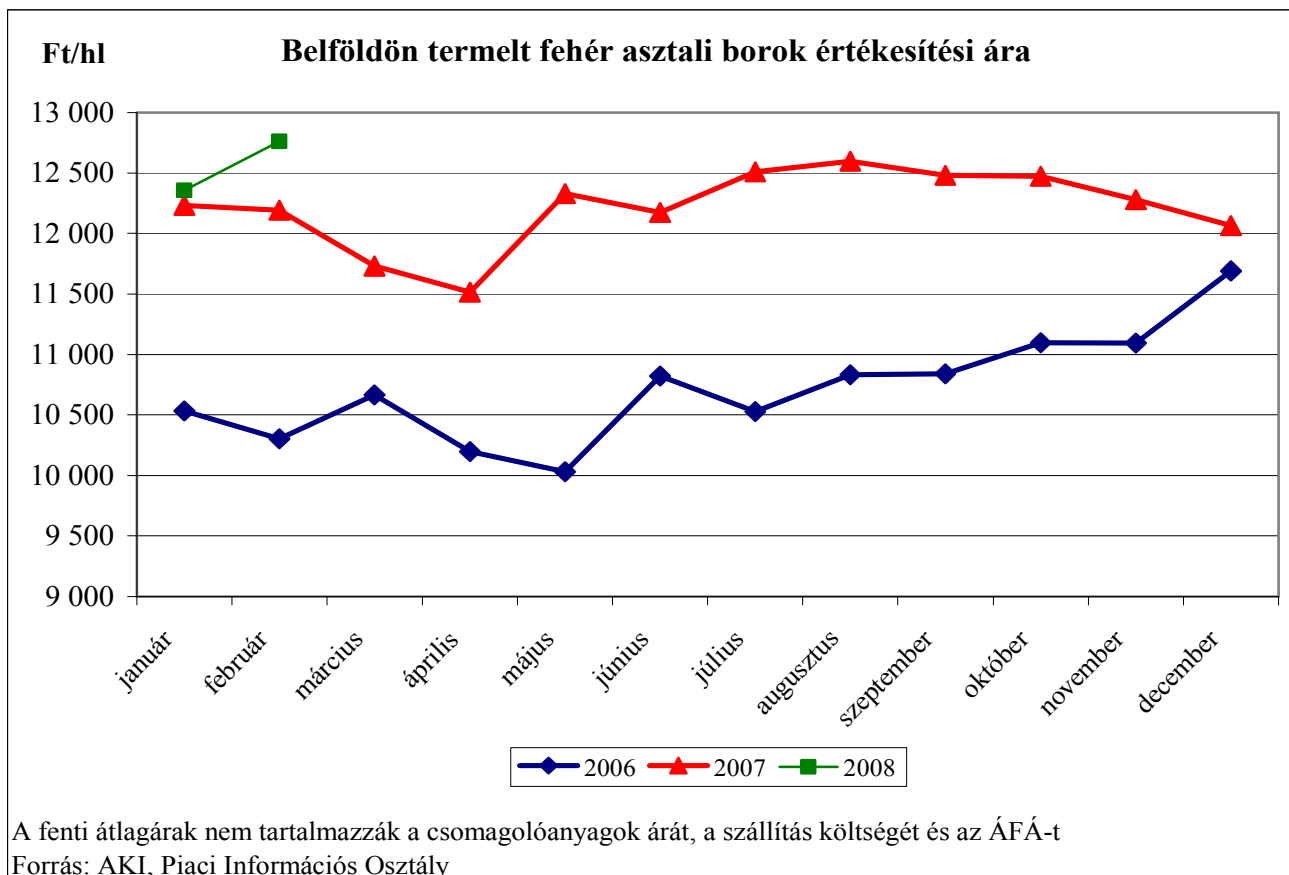
Borkategória	Kiszerezés	2007. február	2008. január	2008. február			2008. febr.*/ 2008. febr. (%)	2008. febr.*/ 2008. jan. (%)
		átlagár	átlagár	min.	max.	átlagár		
Asztali bor	lédig	11 371	10 242	9 512	15 883	11 312	99,5	110,5
	kannás	12 857	12 487	8 576	19 510	12 942	100,7	103,6
	PET palackos	12 066	12 353	10 000	15 795	12 676	105,1	102,6
	üvegpalackos	16 266	18 725	10 000	34 900	19 312	118,7	103,1
	összesen	12 192	12 355			12 763	104,7	103,3
Tájbor	lédig	11 597	16 945	9 810	28 316	13 593	117,2	80,2
	kannás	14 548	16 980	12 300	19 913	16 875	116,0	99,4
	PET palackos	13 649	14 280	11 500	16 409	14 203	104,1	99,5
	üvegpalackos	19 798	20 743	11 500	44 728	20 930	105,7	100,9
	összesen	14 595	18 726			15 501	106,2	82,8
Asztali- és tájbor összesen		13 383	14 654			14 073	105,2	96,0

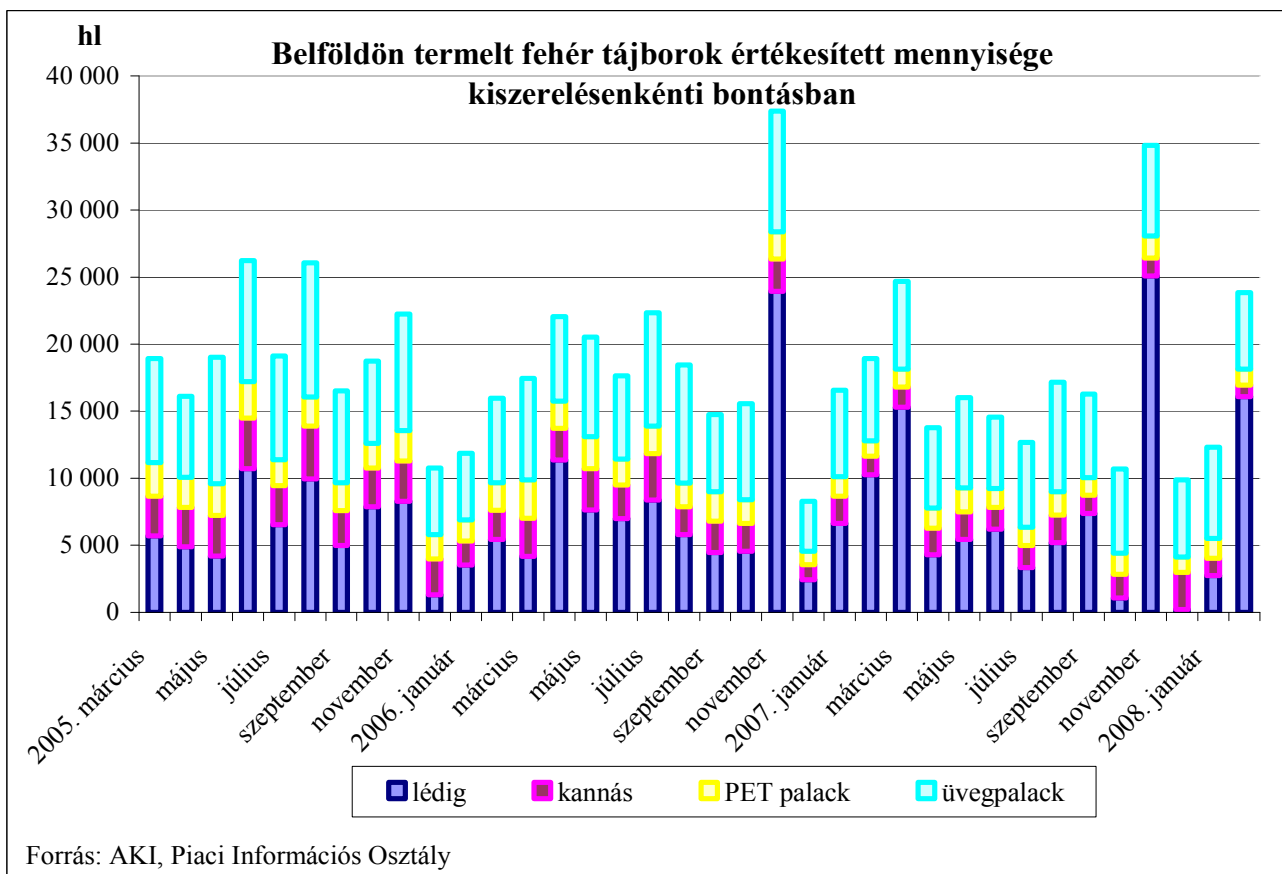
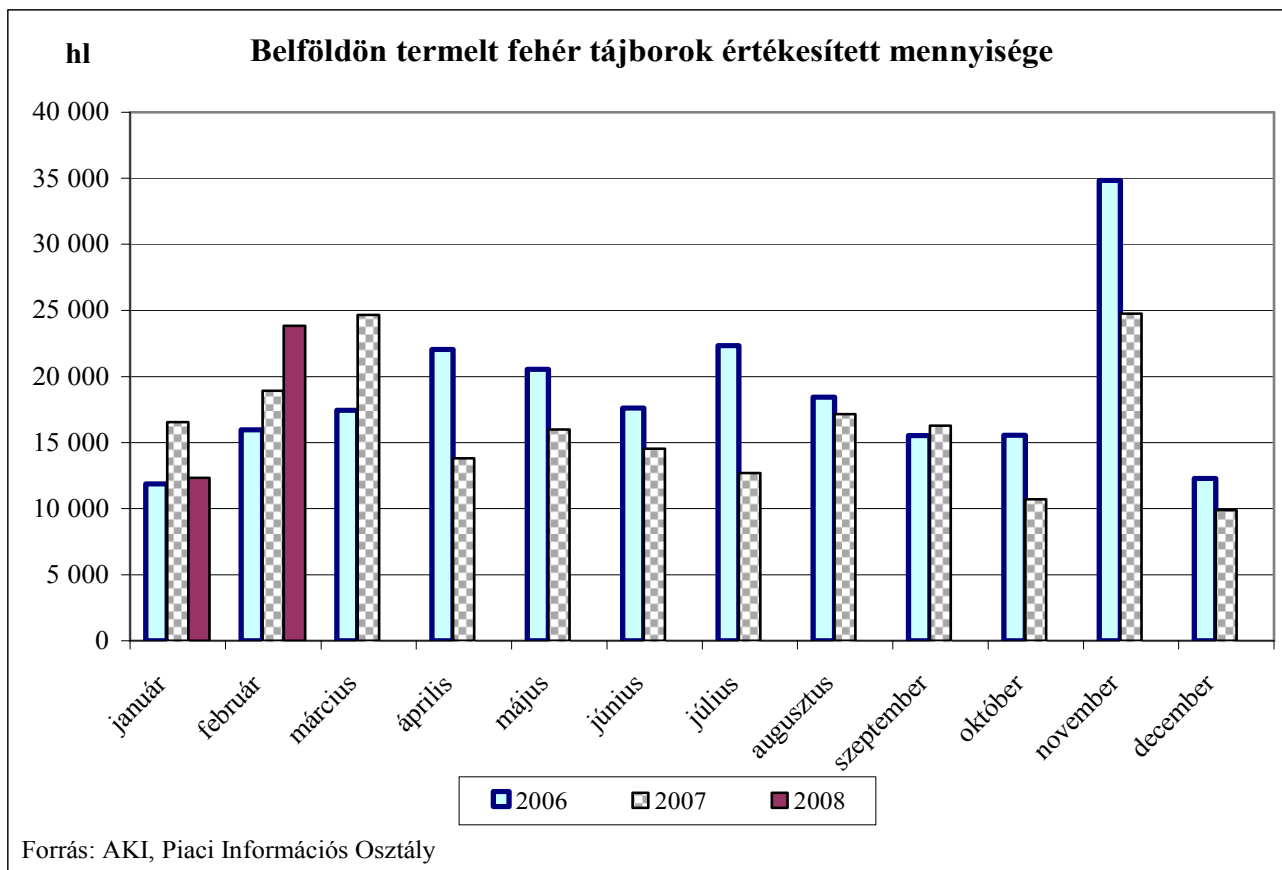
* az adott hónap átlagára

A fenti átlagárak nem tartalmazzák a csomagolóanyagok árát, a szállítás költségét és az ÁFÁ-t

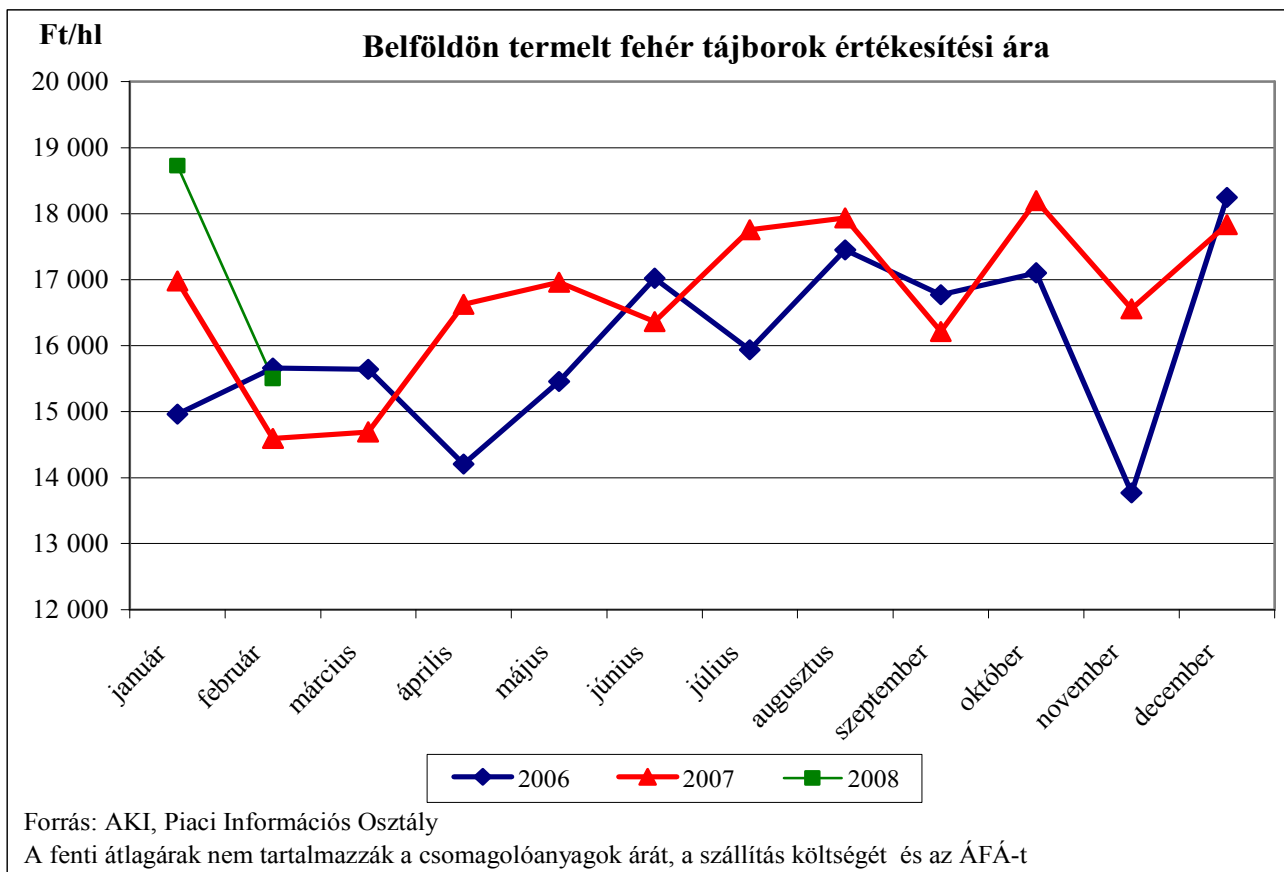
Forrás: AKI, Piaci Információs Osztály



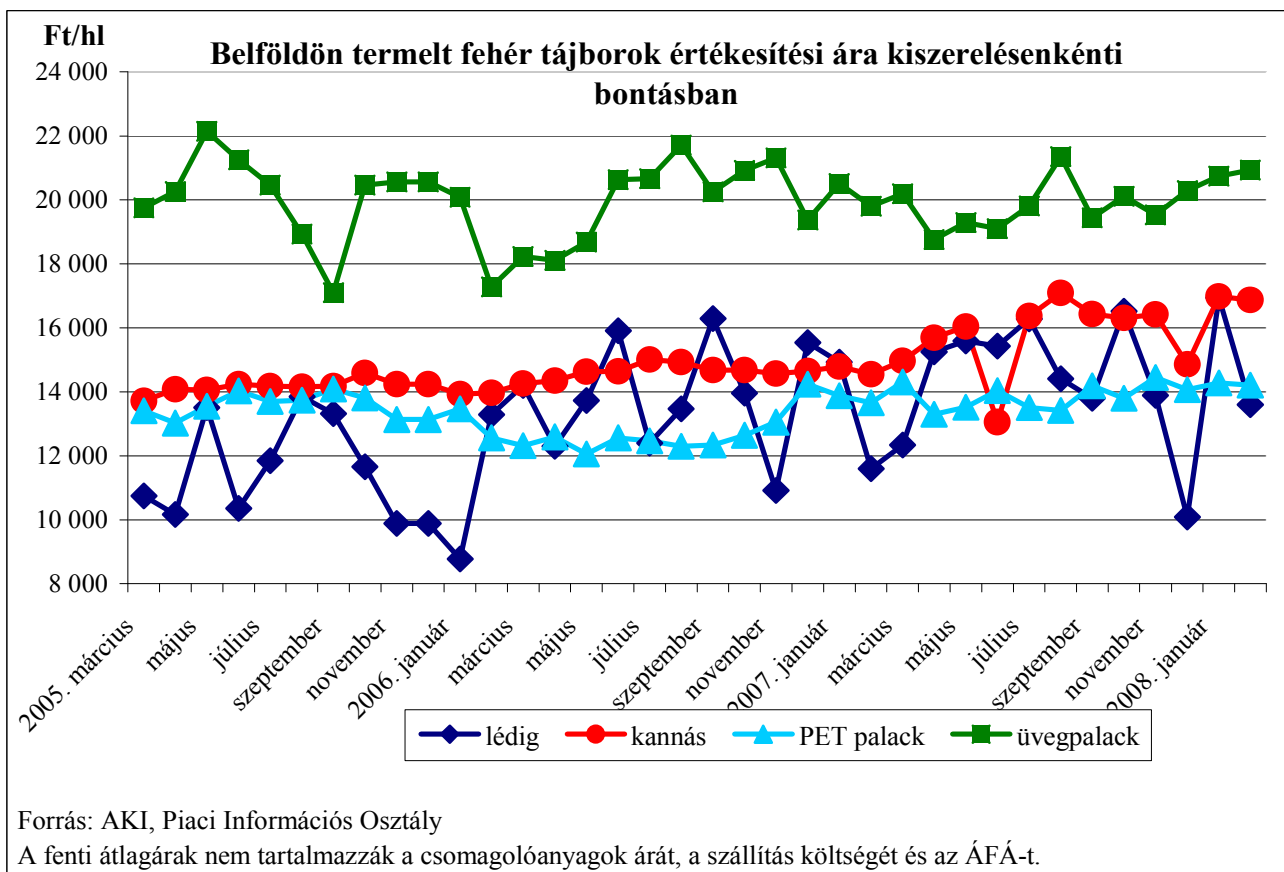




7. ábra



8. ábra



Asztali és tájborok értékesítése kiszereles szerinti bontásban

5. táblázat

Kiszereles	Minőségi kategória	Szín	2006		2007		2007/2006	
			menyiség (hl)	átlagár (Ft/hl)	menyiség (hl)	átlagár (Ft/hl)	menyiség (%)	átlagár (%)
Palackos	Asztali	Fehér	203 845	11 284	174 580	12 589	85,6	111,6
		Vörös	97 479	14 345	92 958	15 869	95,4	110,6
		Összesen	301 324	12 274	267 538	13 729	88,8	111,9
	Táj	Fehér	110 236	18 208	94 719	18 758	85,9	103,0
		Vörös	122 349	20 692	130 323	20 687	106,5	100,0
		Összesen	232 585	19 515	225 042	19 875	96,8	101,8
	Asztali és tájbor összesen			533 909	15 428	492 580	16 537	92,3
Kannás	Asztali	Fehér	26 383	10 376	20 538	11 969	77,8	115,4
		Vörös	11 434	13 201	9 381	13 995	82,0	106,0
		Összesen	37 817	11 230	29 919	12 605	79,1	112,2
	Táj	Fehér	28 859	14 541	21 491	15 778	74,5	108,5
		Vörös	6 059	16 181	4 142	16 388	68,4	101,3
		Összesen	34 918	14 826	25 633	15 876	73,4	107,1
	Asztali és tájbor összesen			72 734	12 956	55 552	14 114	76,4
Lédig	Asztali	Fehér	79 598	9 141	81 303	11 395	102,1	124,7
		Vörös	21 391	11 355	20 144	13 789	94,2	121,4
		Összesen	100 989	9 610	101 446	11 870	100,5	123,5
	Táj	Fehér	87 076	12 977	89 713	13 866	103,0	106,9
		Vörös	29 376	12 601	18 648	13 323	63,5	105,7
		Összesen	116 452	12 882	108 361	13 773	93,1	106,9
	Asztali és tájbor összesen			217 440	11 362	209 807	12 853	96,5
Palackos, kannás és lédig kiszereles összesen			824 083	14 137	757 939	15 340	92,0	108,5

Forrás: AKI, PÁIR