



Zöldség – gyümölcs és bor



XII. évfolyam / 3. szám

2008. 02. 18.

6-7. hét

Zöldség-gyümölcs piaci jelentés:

Néhány, hazai piacokért versenyző
belföldi termesztésű, illetve más
országokból származó termék piaci
ára 2-3 old.

A zöldség-gyümölcs termékpálya
2007. évi piaci folyamatai 3-5. old.
1. rész

5-6./ táblázat:

Nagykőrösi Úti Nagybani Piac árai 7-8. old.

7./ táblázat:

Zöldség-gyümölcs árak néhány
német nagybani piacon 10. old.

1-5 ábra, 1-4/táblázat:

Piaci folyamatok elemzése

Készítette: Isépy Anett
Szente-Orbán Csaba
Varga Viktória

Fordítás: Keresztessyné Mohr Katalin

Borpiaci jelentés:

Hazai borpiaci tendenciák és
a világ bortermelése 11-12. old.

1-2./ táblázat, 1-8. /ábra

Belföldön termelt fehérborok
értékesítési árai és 13-17. old.
mennyiségi adatai

Készítette: Ecsediné Wanek Zsuzsanna

KIADÓ:

Agrárgazdasági Kutató Intézet
Piac-árinformációs Szolgálat
Magyarország H-1093
Budapest, Zsil u. 3-5.
Telefon: (00 36) 1-476-3285
Fax: (00 36) 1-217-1812

Néhány, a hazai piacokért versenyző belföldi termesztésű, illetve más országokból származó termék piaci ára

A **zöldségfélék** kínálatában a megfigyelt két hétben a belföldi termesztésű „orange”/„kanadai” típusú **sütőtök** termelői ára csökkenő felhozatala miatt 45%-kal emelkedett, ami az egy évvel korábbi időszakhoz képest 116%-kal magasabb árszintet eredményezett (1. táblázat).

1. táblázat
A belföldi termesztésű sütőtök ára a Budapesti
Nagybani Piacon (Ft/kg)

Faj	Típus	2007. 7. hét	2008. 6. hét	2008. 7. hét	2008. 7. hét / 2007. 7. hét [%]	2008. 7. hét / 2008. 6. hét [%]
Sütőtök	Kanadai	185	275	400	216,2	145,4
	Nagy- dobosi	100	180	-	-	-

Forrás: AKI PÁIR

Egyre kevesebb **cékla** kerül a piacra, aminek hatására ára közel 13%-kal nőtt.

A hazai **zeller** kínálatában kilogrammosan értékesítik a tárolásit, és megjelent a darabosan kínált primőr áru is.

A **hónapos retek** 6-7. heti 100 Ft-os csomónkénti termelői ára megegyezik az elmúlt év ugyanezen időszakának árával.

A **burgonya** idei 7. heti termelői ára az elmúlt évek viszonylatában a 2006. év azonos hetének áraihoz közelít leginkább, kétszerese a 2005-ös, és majdnem fele a tavalyi áraknak (2. táblázat). Magyarországon a 2007-ben betakarított termésmennyiség nem sokkal maradt el a 2006. évitől, és az Unió legjelentősebb burgonyatermesztő országaiban is kedvezően alakult a mennyiség. A megfigyelt időszakban holland, francia és belga termék szolgál a fogyasztói igények kielégítésére, mert a belföldi mennyiség nem fedezné.

2. táblázat
A belföldi termesztésű burgonya ára a Budapesti
Nagybani Piacon (Ft/kg)

Fajta	2005.	2006.	2007.	2008.
	7. hét			
Condor	33	67	105	60
Aladin	33	70	105	67
Desire	30	60	100	60
Agria	32	69	110	64
Red-Scarlett	-	-	-	67

Forrás: AKI PÁIR

A **gyümölcsfélék** kínálatában a tárolási termékek köre lényegesen szűkebb a déligyümölcsök felhozatalánál.

A hazai mellett francia, kínai és olasz **alma** egészíti ki a kínálatot – szemben a belföldi termesztésű fajtákkal – ezeket darabosan is értékesítik. A 2007. évi kimagaslóan alacsony almatermés jól tükröződik a tárolási időszak árában, melyre a külpiazi termék árszintjén is van kereslet. Az elmúlt évekhez képest bőségesebb a külpiazi fajtaválaszték is, ami szintén a harmadára csökkent hazai termésmennyiség hatása. Megjegyezzük, hogy a külpiazi fajtaösszetétel a magyar fogyasztók által kedvelt, és a hazai terméskiesés miatt alacsonyabb kínálatú fajtákból áll. A KSH külkereskedelmi adatai is igazolják, hogy frissalma-importunk jelentősen emelkedett, a kiszállított mennyiség azonban a felére esett vissza a 2006. évhez képest. A jelenlegi termelői ár átlagosan 68%-kal magasabb, mint tavaly ilyenkor. Az idei év 7. hetében, a „Starking” és a „Granny Smith” fajtákat 230 Ft/kg körüli, a többi fajtát 200-220 Ft/kg-os áron kínálják. Három évvel ezelőtt a 7. héten csak egy fajta („Granny Smith”) termelői ára haladta meg a 100 Ft/kg-os értéket, a többi lényegesen alatta maradt (3. táblázat).

3. táblázat
A belföldi termesztésű, 65 mm feletti almafajták
ára a Budapesti Nagybani Piacon (Ft/kg)

Fajta	2005.	2006.	2007.	2008.
	7. hét			
Granny S.	105	120	155	233
Idared	53	83	110	200
Jonagold	80	100	120	220
Jonagored	75	100	128	220
Jonathan	55	75	100	190
Gala	-	-	120	220
Starking	95	130	163	233
Golden	100	110	160	220

Forrás: AKI PÁIR

Földieperből minimális mennyiségben görög és spanyol is jelen van a felhozatalban, 900-1000 Ft/kg-ért.

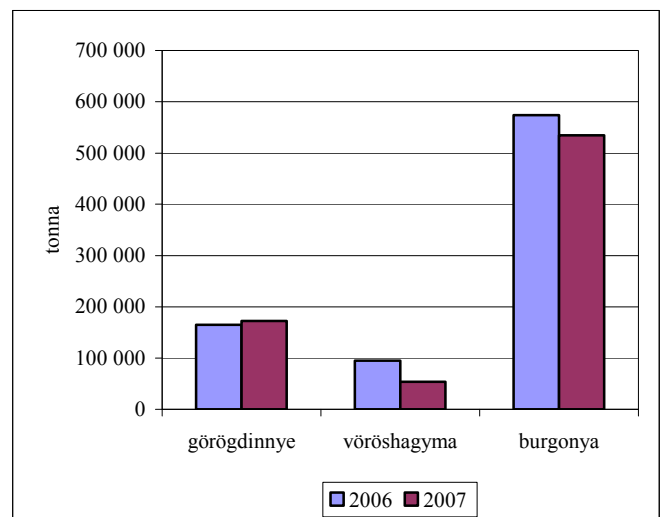
Négy származási helyről, Costa Ricából, Kamerunból, Ecuadorból és Kolumbiából kapható **banán** a 6-7. héten a Budapesti Nagybani Piacon. Nagykereskedelmi áruk kismértékben emelkedett a 7. héten, 280-286 Ft/kg-os ár jellemzi a terméket.

A zöldség-gyümölcs termékpálya 2007. évi piaci folyamatai 1. rész

A zöldségfélék hazai termelésének csökkenése a tagállamiság óta tapasztalható, ami együtt jár az import zöldség arányának növekedésével a belföldi fogyasztásban. A 2006. évi zöldségtermékek piaci folyamatai viszonylag kedvezően alakultak mind a termelés, mind pedig a külkereskedelem szempontjából. A zöldség-ágazatban 2007-ben a kedvezőtlen időjárás határozta meg alapvetően a belföldi kínálat alakulását (1. ábra).

1. ábra

Néhány zöldségfaj termésmennyiségének alakulása



Forrás: KSH, AKI Statisztikai Osztály

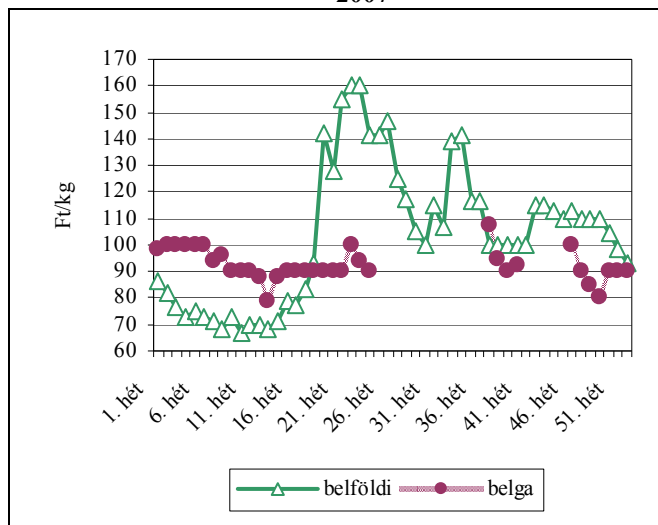
Az év utolsó harmadára lezárult szezonú zöldségek (sárgadinnye és görögdinnye) közül 2007. évi termelésében az előzetes felmérések szerint a görögdinnye termésmennyisége 5%-kal nőtt (Tájékoztató jelentés a nyári mezőgazdasági munkákról, AKI). A belföldi termelés alakulása a Budapesti Nagybani Piac áraiban is tükröződik. A görögdinnye és sárgadinnye ára 2- és 5%-kal nőtt.

Az ún. tárolási zöldségfélék értékesítésének kezdete az év utolsó negyed éve. A tárolásiak termelésének alakulása befolyásolja a

következő év első felében való értékesítést is. Alacsony és rossz minőségű, kevésbé eltartható hazai termés mellett kisebb készlet vihető át a következő évre. Ebben az esetben tehát a fogyasztási igények csak behozattalal fedezhetőek. Az EU-ban idén a tárolási zöldségfélék kínálata megfelel a szokásosnak. Az egységes piac két legfontosabb **sárgarépa** termelője, Lengyelország és Hollandia jó terméshozamokat ért el. A Budapesti Nagyban Piacon 2007-ben elsősorban belga és holland terméket kínálnak, a belföldi termék mellett. Év elején a belga sárgarépa ára magasabb volt a hazai piaci árnál, azonban a 37. héttől ismét megjelenő import sárgarépa ára már alatta van a hazai árnak (2. ábra).

2. ábra

A hazai és a belga sárgarépa termelői ára a Budapesti Nagyban Piacon
2007



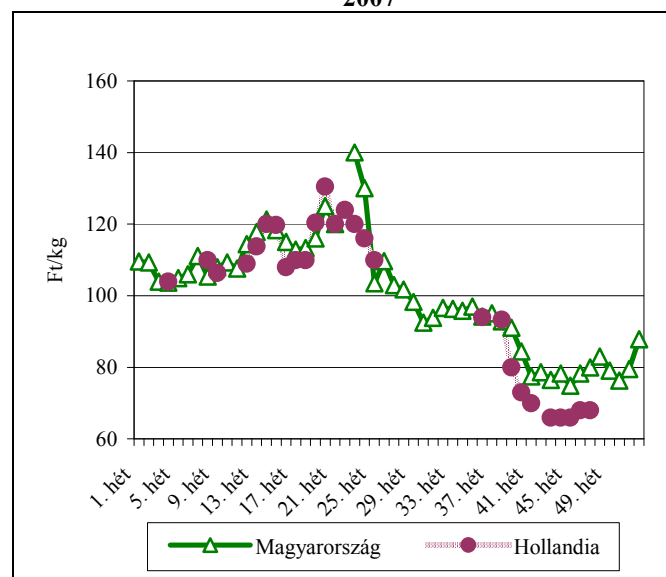
Forrás: AKI, PÁIR

A 2007. évi **burgonyatermés** az EU-ban meghaladta az előző évit. Legjelentősebb burgonyabeszállítónk idén Hollandia, Franciaország és Belgium. A belföldi termés a hazai igényeket nem fedezi, ezért a fogyasztásban az import termék jelenléte növekszik. 2007 első felében az import burgonya ára nagyjából azonosan alakult a hazai árral. Az év utolsó negyedében a hazai piacokon megjelenő 2007-ben termelt

holland termék ára kezdetben a hazai árhoz igazodott, majd a hazai burgonya árát csökkentette, majd szinten tartotta. A holland burgonya hazai piacról való kilépésével a magyar termék ára növekedni kezdett (3. ábra).

3. ábra

A hazai és a holland szabadföldi burgonya termelői ára a Budapesti Nagyban Piacon
2007



Forrás: AKI, PÁIR

Az Unió legjelentősebb **vöröshagyma** termelője, Hollandia 2007. évi termése kiemelkedő, inkább a minőség maradt el a megszokottól. A tagállamokból érkező termékek közül a holland termék aránya a meghatározó. A 2007. évi termelésű holland termék import ára a hazai piacon alacsonyabb a belföldi termelésű termékéhez képest, és jóval alatta van a holland belpiaci árnak is.

A tárolási termékek 2007. évi hazai termelésére vonatkozó becslés hiányos. Jelenleg a **vöröshagyma** és a **burgonya** ez évi termelésének várható alakulását ismerjük (Tájékoztató jelentés az őszi mezőgazdasági munkákról, AKI). A **burgonya** – amely a termelési statisztika besorolása szerint nem tartozik a zöldségfajok közé – ez évi termelése idén várhatóan nem változik a tavalyihoz képest. Ugyanakkor a **vöröshagymáé** a becslések szerint felére

csökken. Burgonyából nem nőtt a behozatalunk a KSH szerint, de a vöröshagymáé emelkedett mintegy 20%-kal 2007 első tíz hónapjában. Ezzel együtt a burgonya kivitele az említett időszakban negyedére, a vöröshagymáé ötödére esett vissza az előző év azonos időszakához képest.

A tárolási zöldségfélék 2007. évi árváltozása az előző évhez képest jelzi a termelésükben beállt változás irányát és valamennyire a mértékét is. A **fejes káposzta**, a **sárgarépa**, és a **petrezselyemgyökér** termelői ára a nagybani piaci friss értékesítés alapján jelentősen, 70-, 48- és 47%-kal nőtt (..... táblázat). A 2007-ben termelt hagyma ára, termelésének jelentős csökkenése ellenére is csak 4%-kal emelkedett a Budapesti Nagybani Piacon. A hazai vöröshagyma 100 Ft/kg feletti induló árát a hazai kínálatban megjelenő olcsóbb holland termék 100 Ft/kg alá vitte.

A belföldi **paradicsom** és **paprika** – volumenét tekintve mintegy ötödét teszi ki a hazai zöldségtermesztésnek – folyamatosan jelen vannak a hazai piacon. A zöldpaprika termelésének mintegy felét, a paradicsoméénak több mint kétharmadát a szabadföldi termesztési mód adja. 2007-ben a szabadföldi paradicsom és zöldpaprika termésmennyisége visszaesett az előző évhez viszonyítva. Eltérő a két termék külkereskedelmi egyenlege, a friss paradicsom behozatala az összes hazai termés mintegy 10%-át adja, a zöldpaprikáé viszont ezzel szemben évek óta pozitív.

Mindkét zöldségfaj esetében csökkent a behozatal 2007-ben, ugyanakkor a paradicsom kivitele a kétszeresére nőtt.

A zöldpaprika termelői ára évről-évre növekszik mind a primőr, mind pedig a szabadföldi termesztésű terméké. 2007-ben a Budapesti Nagybani Piacon a szabadföldi paprika (30-70 mm-es) ára átlagosan 12%-kal volt magasabb. Az elmúlt években a paradicsom termelésének csökkenésével a hazai termelői ár folyamatosan növekedett. A gömbparadicsom termelői ára – valamennyi méretre vonatkozóan – összességében nem változott az előző évhez képest, ezen belül a primőr termék ára nem haladta meg az előző évit, a szabadföldié viszont igen. A tárolási zöldségféléknél a hazai gyenge terméseredmények hatására szinte folyamatossá vált az import termékek jelenléte. Az első tíz hónap külkereskedelmi adatai szerint nőtt az import mennyisége vöröshagymából, sárga- és fehérrépából. A beszállító országok import árai a Budapesti Nagybani Piacon általában jóval magasabbak a saját országbeli piaci árakhoz képest, de valamivel alacsonyabbak a hazai áraknál, ami vagy háttérbe szorítja a magyar termék értékesítését a külpiaci termékekéhez képest, vagy folyamatosan lefelé szorítja a hazai árakat. Néhány termék esetében (vöröshagyma, burgonya) megfigyelhető, hogy az import termékek ára a belföldi árakat folyamatosan lefelé nyomja. (Valószínűleg az import termék hazai piacon való jelenlétének aránya a hazai kínálatához képest, határozza meg az importár befolyását a hazai ár alakulására.)

A vizsgálatba vont zöldségfajok 2007. évi termelői árváltozása a Budapesti Nagybani Piacon

Faj	Fajta/ típus	Méret	Termelési mód	Ki- szerelés	Termelői ár változása 2007/2006 %	Árösszehasonlítás időszaka	Megjegyzés	Mennyiségi részarány az összes zöldségtermelésen belül 2006-ban %
Fejes káposzta	-	-	szabadföldi	kg	169,0	június - december	a primőr termék kifutásától	4,4
Sárgarépa	-	-	szabadföldi	kg	148,4	július - december	a primőr termék kifutásától	4,7
Petrezselyem	-	-	szabadföldi	kg	146,9	július - december	a primőr termék kifutásától	2,6
Hagyma	vörös	-	szabadföldi	kg	103,7	június - december	a tavalyi termés visszaesésének kifutásától	5,3
Görögdinnye	-	-	szabadföldi	kg	101,2	26. hét - 41. hét	piacra lépéstől	9,3
Paradicsom	gömb	40-47 mm	szabadföldi / termesztő- berendezés	kg	118,5	25. hét - 52. hét	az 57-67 mm-es termék megjelenésétől	11,5
		47-57 mm		kg	111,4	25. hét - 52. hét		
		57-67 mm		kg	71,5	25. hét - 40. hét	piacra lépéstől a kifutásig	
Uborka	kígyó	-	szabadföldi / termesztő- berendezés	kg	102,9	február - december	piacra lépéstől	4,0
	berakó	-		kg	114,4	április - november	piacra lépéstől	
Paprika	Zöld- paprika	30-70 mm	szabadföldi / termesztő- berendezés	kg	112,2	május-december	db-os kiszerezés piaci kínálatból való kikerülésétől	9,8
				db	114,0	január-május	júniustól nincs a piac kínálatában	
		70 mm felett		kg	113,1	május-december	db-os kiszerezés piaci kínálatból való kikerülésétől	
				db	111,6	január-május	Júniustól nincs a piac kínálatában	

Forrás: AKI PÁIR, KSH

**I. osztályú, belföldi zöldség-és gyümölcs termékek leggyakoribb bruttó termelői ára
a Budapesti Nagyban Piacon**

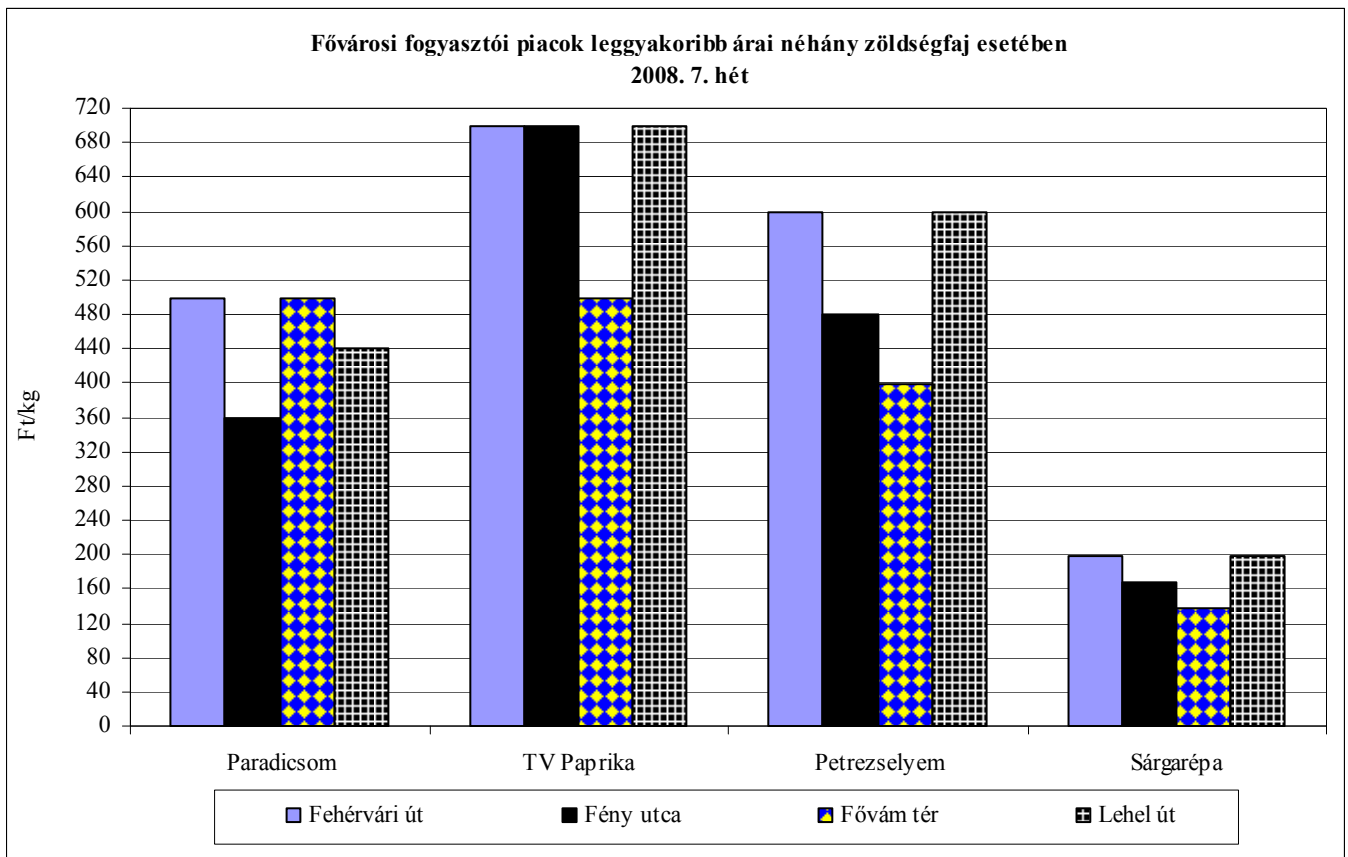
Faj	Fajta/Típus	Méret	Kiszerezés	2007. 7. hét	2008. 6. hét	2008. 7. hét	2008. 7. hét / 2007. 7. hét [%]	2008. 7. hét / 2008. 6. hét [%]
Burgonya	Condor	-	Ft/kg	105	60	60	57,1	100,0
	Aladin	-	Ft/kg	105	60	67	63,8	111,7
	Desire	-	Ft/kg	100	60	60	60,0	100,0
	Agria	-	Ft/kg	110	60	64	57,7	105,8
	Somogyi kifli	-	Ft/kg	130	180	180	138,5	100,0
Paradicsom	gömb	40-47 mm	Ft/kg	-	500	625	-	125,0
		47-57 mm	Ft/kg	-	550	750	-	136,4
		67-82 mm	Ft/kg	-	-	600	-	-
	Fürtös	47 mm+	Ft/kg	-	750	775	-	103,3
		40-47 mm	Ft/kg	-	700	700	-	100,0
Paprika	TV édes p.	30-70 mm	Ft/db	50	58	55	110,0	95,7
		70 mm+	Ft/db	80	95	100	125,0	105,3
	Hegyes p.	-	Ft/db	100	100	100	100,0	100,0
Sütőtök	Kanadai	-	Ft/kg	185	275	400	216,2	145,5
	Nagydobosi	-	Ft/kg	100	180	-	-	-
Sárgarépa	-	-	Ft/kg	72	83	83	116,1	100,0
Petrezselyem	-	-	Ft/kg	170	350	320	188,2	91,4
Zeller	Gumós	-	Ft/kg	143	140	140	98,3	100,0
			Ft/db	-	100	100	-	100,0
Fejes káposzta	Fehér	-	Ft/kg	37	50	50	137,0	100,0
	Vörös	-	Ft/kg	70	90	85	121,4	94,4
Karalábé	-	-	Ft/kg	70	100	100	142,9	100,0
			Ft/db	-	90	85	-	94,4
Vöröshagyma	Barna héjú	40-70 mm	Ft/kg	100	93	92	91,5	98,4
		70 mm+	Ft/kg	103	95	93	90,3	97,9
Fokhagyma	Fokhagyma	45 mm+	Ft/kg	710	600	600	84,5	100,0
Gomba	Csiperke	-	Ft/kg	367	400	400	109,0	100,0
	Laska	-	Ft/kg	500	500	500	100,0	100,0
Alma	Granny S.	65mm+	Ft/kg	155	235	233	150,0	98,9
	Idared	65mm+	Ft/kg	110	200	200	181,8	100,0
	Jonagold	65mm+	Ft/kg	120	205	220	183,3	107,3
	Jonagored	65mm+	Ft/kg	128	210	220	172,6	104,8
	Jonathan	65mm+	Ft/kg	100	195	190	190,0	97,4
	Mutsu	65mm+	Ft/kg	150	-	-	-	-
	Gala	55-65 mm	Ft/kg	120	215	220	183,3	102,3
	Starking	65mm+	Ft/kg	163	230	233	143,1	101,1
	Golden	65mm+	Ft/kg	160	223	220	137,5	98,9
Red Rome	65mm+	Ft/kg	110	-	-	-	-	

Forrás: AKI PÁIR

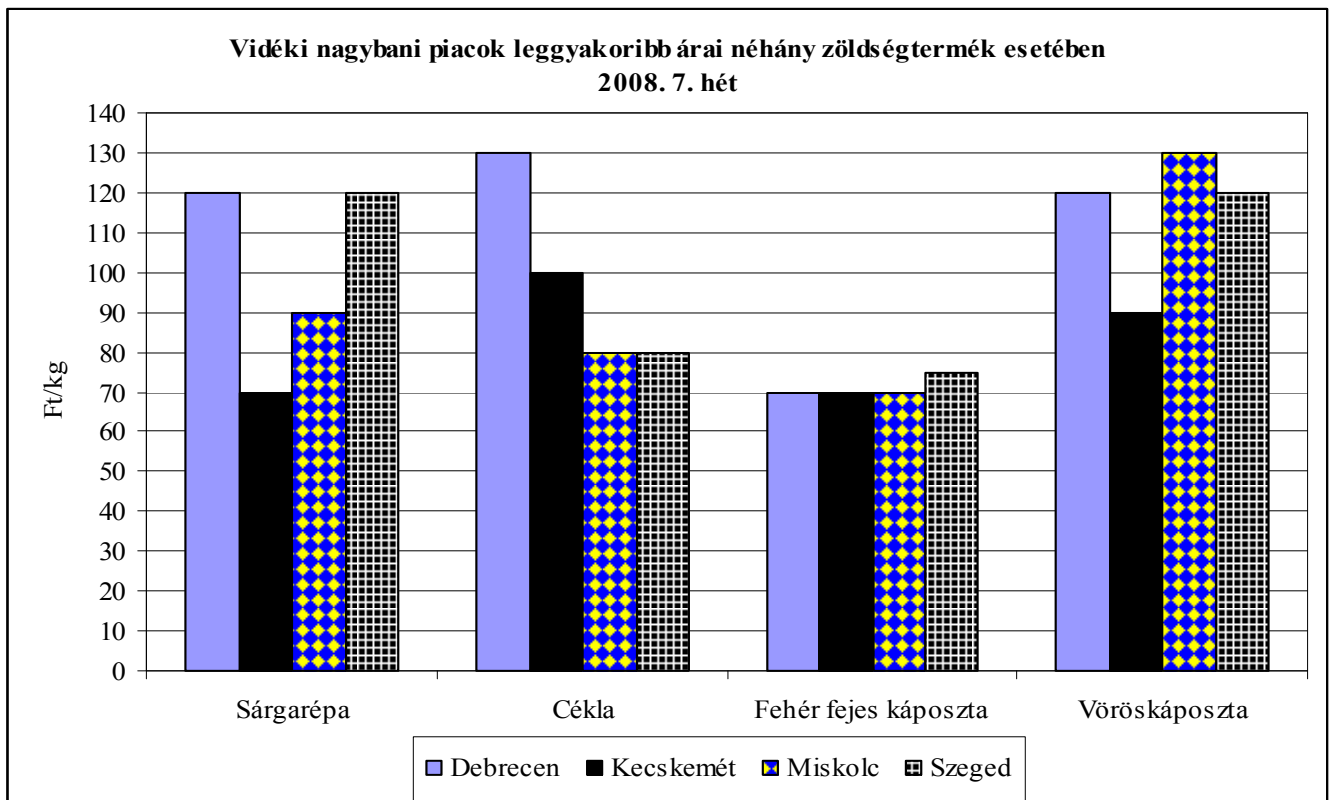
**Az Unióból és a harmadik országokból származó, I. osztályú zöldség-gyümölcs termékek
leggyakoribb bruttó ára a Budapesti Nagyban Piacon**

Faj	Fajta/Típus	Méret	Származási hely	Kiszerezés	2007. 7. hét	2008. 6. hét	2008. 7. hét	2008. 7. hét / 2007. 7. hét [%]	2008. 7. hét / 2008. 6. hét [%]
Burgonya	nem jelölt	-	Belgium	Ft/kg	-	60	71	-	118,3
			Franciao.	Ft/kg	-	64	59	-	92,9
			Hollandia	Ft/kg	-	69	-	-	-
Paradicsom	gömb	40-47 mm	Marokkó	Ft/kg	450	283	-	-	-
			Olaszo.	Ft/kg	380	300	-	-	-
			Spanyolo.	Ft/kg	404	330	340	84,2	103,0
			Töröko.	Ft/kg	-	300	-	-	-
	Fürtös	47 mm+	Olaszo.	Ft/kg	447	380	355	79,5	93,4
			Spanyolo.	Ft/kg	-	360	-	-	-
		40-47 mm	Jordánia	Ft/kg	-	390	-	-	-
			Olaszo.	Ft/kg	440	395	-	-	-
	Spanyolo.		Ft/kg	-	345	-	-	-	
	Koktél	15 mm+	Olaszo.	Ft/kg	752	770	725	96,4	94,2
Paprika	TV édes p.	70 mm+	Jordánia	Ft/kg	-	620	630	-	101,6
			Marokkó	Ft/kg	756	650	670	88,6	103,1
	Hegyes p.	-	Marokkó	Ft/kg	-	970	-	-	-
			Töröko.	Ft/kg	-	1 000	-	-	-
Kaliforniai p.	70 mm+	Spanyolo.	Ft/kg	620	550	480	77,4	87,3	
Vöröshagyma	Barna héjú	40-70 mm	Hollandia	Ft/kg	-	80	80	-	100,0
	Lila héjú	40-70 mm	Hollandia	Ft/kg	-	120	110	-	91,7
		70 mm+	Hollandia	Ft/kg	-	110	-	-	-
Alma	Granny S.	65mm+	Franciao.	Ft/db	60	56	56	92,5	99,6
			Görögo.	Ft/db	-	56	-	-	-
			Olaszo.	Ft/db	-	62	62	-	100,7
	Fuji	65mm+	Kína	Ft/db	-	100	100	-	100,0
			Olaszo.	Ft/db	-	100	-	-	-
	Idared	65mm+	Olaszo.	Ft/kg	-	216	235	-	108,9
	Jonagold	65mm+	Olaszo.	Ft/kg	-	210	-	-	-
	Jonagored	65mm+	Olaszo.	Ft/kg	-	227	240	-	105,9
	Gala	55-65 mm	Olaszo.	Ft/kg	-	212	225	-	106,1
	Starking	65mm+	Olaszo.	Ft/kg	300	278	260	86,7	93,5
Golden	65mm+	Olaszo.	Ft/kg	280	252	245	87,5	97,2	
Körte	Alex/Bosc K.	60-70mm	Olaszo.	Ft/kg	252	288	290	115,1	100,7
	Fétel apát	65-80mm	Olaszo.	Ft/kg	-	308	345	-	112,0
				Ft/db	167	167	167	100,0	100,0
Földieper	-	-	Görögo.	Ft/kg	-	-	1 025	-	-
			Olaszo.	Ft/kg	1 500	-	-	-	-
			Spanyolo.	Ft/kg	-	800	935	-	116,9
Banán	-	-	Costa Rica	Ft/kg	261	274	283	108,4	103,5
			Ecuador	Ft/kg	263	276	281	106,5	101,8
			Kolumbia	Ft/kg	263	274	286	108,6	104,2
			Kamerun	Ft/kg	-	274	283	-	103,3

Forrás: AKI PÁIR



Forrás: AKI PÁIR



Forrás: AKI PÁIR

Zöldség-gyümölcs árak néhány német nagybani piacon

Ft/kg, db

Termék	Származás	Méret	Kiszerezés	Hamburg		München		Berlin		Stuttgart	
				min	max	min	max	min	max	min	max
				2008. 7. hét							
Fejeskáposzta	belföldi		100 kg	59	106	66	93	66	106	66	93
Zeller	belföldi		100 kg	120	146	106	146	120	160	133	186
Karalábé	olasz		100 db	85	133	88	120	80	120	93	114
Karfiol	francia	rekesz	6 db	222	288	-	-	266	332	266	332
Vöröshagyma	belföldi	40-70 mm	25 kg	80	90	59	80	80	96	74	85
Sárgarépa	belföldi		100 kg	66	106	93	133	74	106	98	160
Kínai kel	belföldi		100 kg	133	160	120	160	133	173	133	173
Brokkoli	olasz		100 kg	239	319	266	332	239	319	319	372
Paradicsom	spanyol	47-57 mm+	6 kg	222	310	177	222	222	288	186	253
Spenót	olasz		100 kg	399	479	372	532	372	479	452	532
Spárga	dél-amerikai	zöld	100 kg	1276	1542	1330	1596	1330	1542	1197	1861
TV paprika	spanyol	70 mm+	100 kg	479	585	399	479	452	532	505	638
Zöldbab	afrikai		100 kg	492	665	665	931	665	798	798	904
Cékla	belföldi		100 kg	80	133	146	160	106	133	160	213
Fejes saláta	belga	rekesz	12 db	111	144	177	211	111	133	175	217
Padlizsán	olasz		100 kg	425	532	319	452	425	505	-	-
Padlizsán	spanyol		100 kg	346	425	319	425	346	425	372	479
Torma	belföldi		100 kg	-	-	691	798	665	798	718	878
Kelkáposzta	belföldi		100 kg	160	199	213	253	173	213	133	186
Alma	belföldi	70-80mm	100 kg	173	1034	213	226	186	213	197	229
Alma	belföldi	70-90mm	100 kg	160	181	173	199	160	186	146	205
Alma	belföldi	70-90 mm	100 kg	173	199	213	239	186	213	197	234
Alma	belföldi	70-80mm	100 kg	160	173	173	213	160	186	146	213
Körte	argentín	70-75 mm	100 kg	386	399	-	-	372	399	-	-
Cukkini	olasz	14-21 cm	100 kg	319	399	346	452	319	399	372	452
Cukkini	spanyol	14-21 cm	100 kg	293	399	346	452	293	372	319	425
Cukkini	török	14-21 cm	100 kg	532	665	425	479	505	585	-	-
Földieper	spanyol	25 mm+	100 kg	691	1170	798	1170	745	1064	798	1064
Fokhagyma	spanyol		100 kg	638	718	665	718	638	745	665	718
Fokhagyma	kínai		100 kg	612	665	638	665	585	691	638	745
Szilva	dél-afrikai		5,25 kg	507	785	507	810	557	760	557	821
Banán	tengerentúli	karton	18 kg	336	355	355	369	325	355	347	362
Vöröskáposzta	belföldi		100 kg	59	106	80	106	66	106	66	106
Laskagomba	belföldi		1 kg	1064	1463	1197	1463	1064	1330	-	-
Laskagomba	lengyel		1 kg	997	1330	1064	1276	931	1197	1064	1330
Csiperkegomba	belföldi		100 kg	585	1064	798	878	585	1064	691	798
Csiperkegomba	lengyel		100 kg	492	1064	691	745	532	1010	532	798
Cseresznye	dél-amerikai		100 kg	931	1064	1064	1330	931	1330	739	1861
Nektarin	chilei		100 kg	585	691	718	851	691	798	798	878
Őszibarack	chilei		100 kg	798	851	798	931	798	904	798	878
Kivi	olasz		10 kg	319	332	293	346	306	332	332	372
Málna	spanyol		100 kg	3404	3723	2553	4122	2978	3617	3191	4042
Narancs	spanyol		15 kg	177	284	160	266	177	266	195	266

Forrás: ZMP

Hazai borpiaci tendenciák

Idén januárban az előző hónapoz képest 8%-kal csökkent a fehér asztali borok értékesítése. A PET-palackos és az üvegpalackos borok forgalomnövekedése nem tudta ellensúlyozni a lédig borok felére csökkent eladását, valamint a kannás borok majd 30%-os forgalom-visszaesését (1. táblázat).

2008 januárjában az előző év januári mennyiségeihez képest 32%-kal nőtt hazánkban a fehér asztali borok forgalma. Ebben a növekedésben nagy szerepe van annak, hogy a lédig borok volumene két és félszeresére nőtt a vizsgált időszakban (2. ábra).

A fehér asztali borok értékesítési átlagára januárban 2%-kal nőtt decemberhez képest, előző év januárjához viszonyítva pedig alig változott (2. táblázat).

A fehér tájborok eladása 25 %-kal meghaladta a tavaly decemberit. Ezen belül a lédig borok értékesítése ismét elérte a havi átlagosnak mondható szintet. A kannás borok értékesítése felére csökkent januárban, míg a PET-palackos boroké 30-, az üvegpalackos boroké 20% körüli értékkel nőtt. 2007 januárjához viszonyítva az idei év első hónapjában 25%-kal kevesebb fehér tájbort adtak el, jóval kevesebb fogyott lédig és kannás borból, a PET-palackosok forgalma szinte változatlan maradt, és csupán 6%-kal nőtt a legnagyobb volumenű üvegpalackos borok eladása (1. táblázat).

Az év elején a tájborok értékesítési átlagára a PÁIR adatok szerint kivétel nélkül minden kategóriában emelkedést mutatott (2. táblázat). Decemberhez képest 5%-kal emelkedett a tájborok átlagára, ezen belül a nagy volumenű lédig borok ára csaknem 70%-kal emelkedett (8. ábra).

A világ bortermelése

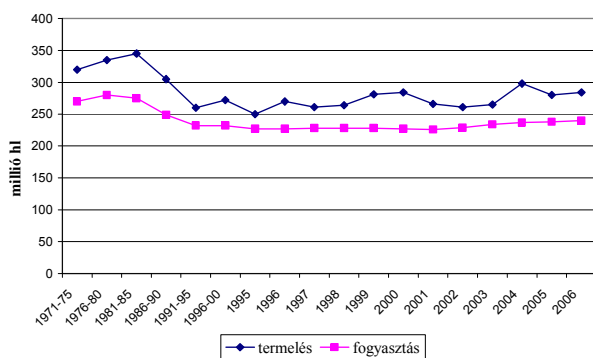
Az előzetes adatok szerint a világ **bortermelése** 2007-ben 261,6 és 271,2 millió hl között alakult, ez 2006-hoz képest 15 millió hl-es csökkenést mutat. Ezen belül az USA termelése enyhén nőtt, Ausztráliáé a szárazság miatt jelentősen csökkent. Egyre több új országban és területen termelnek bort, míg a hagyományos bortermelő vidékeken, végig a Földközi-tenger mentén, a bortermelés visszaszorulóban van. Így jelentősen nő a bortermelés olyan országokban is, mint pl. India, Kína, Vietnam, Izrael, Libanon, Törökország, Chile, Brazília, viszont a régi közép- és kelet-európai bortermelő országokban, Bulgáriában, Romániában, Moldovában, Ukrajnában, Grúziában csökken a termelés. A termelés változatlanul magas szintű maradt Argetínában, Dél-Afrikában és Chilében. Az enyhén csökkenő termeléssel együtt jár, hogy a 2004-es bőséges termésből visszamaradt készlet jelentősen csökkenhet.

A világ **borfogyasztása** 2007-ben 237,7 és 244,4 millió hl körül alakult, ami lényegében nem tér el az előző évi értéktől. Az előző évekhez képest csökkent a termelés és fogyasztás közötti különbség.

Sok nemzetközileg nyitott és gazdaságilag erőteljesen növekvő országban a **bor** iránti kereslet gyorsan átlag fölötti szintre emelkedik, ami növekvő árakhoz és preferált borkategóriák kialakulásához vezet. Jelenleg az észak-amerikai piac tűnik a kereslet motorjának, mivel Amerikában és Kanadában széles körben népszerűvé vált a borfogyasztás és sok vállalat foglalkozik borkereskedelemmel. Indiában és a gyors gazdasági fejlődést mutató ázsiai országokban is nő a bor iránti kereslet, de hasonló a helyzet Skandinávia, Közép- és Kelet-Európa, ezen belül elsősorban Oroszország esetében is.

2007 erőteljes termés csökkenése miatt Európában kiélezett lesz a piaci helyzet 2008-ban. A közép- és dél-olaszországi, valamint a dél-franciaországi és spanyolországi túltermelési helyzet alapvető problémája összefügg azzal, hogy a bortermelők termékszerkezete nem eléggé piacorientált. Szerkezetváltásra lenne szükség az említett régiókban. Észak- és Nyugat-Európában az új világ (Ausztrália, USA, Chile, Dél-Afrika) borai népszerűek, de Dél-Európában még mindig a csersavas, egyszerű vörösborokat termelik. A fehérborok esetében Dél-Európában gyorsabb volt a váltás, azonban a vörösborok esetében is erre van szükség ahhoz, hogy ez a régió versenyképes legyen az Észak- Nyugat- és Kelet-Európában megjelenő új világ boraival szemben.

A világ bortermelése és -fogyasztása



Forrás: Agrarwirtschaft 57 (2008)

BORPIACI INFORMÁCIÓK

1. táblázat

Belföldön termelt fehérborok értékesített mennyisége (hl)

Borkategória	Kiszerezés	2007. január	2007. december	2008. január	2008. jan./ 2007. jan. (%)	2008. jan./ 2007. dec. (%)
Asztali bor	lédig	1 720	9 148	4 602	267,6	50,3
	kannás	1 383	1 855	1 337	96,7	72,1
	PET palackos	11 852	11 614	14 382	121,4	123,8
	üvegpalackos	1 545	1 103	1 505	97,4	136,4
	összesen	16 499	23 721	21 826	132,3	92,0
Tájbor	lédig	6 631	209	2 735	41,2	1309,5
	kannás	2 018	2 747	1 280	63,4	46,6
	PET palackos	1 481	1 163	1 491	100,7	128,2
	üvegpalackos	6 429	5 754	6 815	106,0	118,4
	összesen	16 559	9 873	12 322	74,4	124,8
Asztali- és tájbor összesen		33 058	33 593	34 148	103,3	101,7

Forrás: AKI, Piaci Információs Osztály

* Az adatgyűjtésünkbe jelenleg 23 borászat került bevonásra, ami megközelítőleg a teljes belpiaci értékesítés 60%-át reprezentálja

2. táblázat

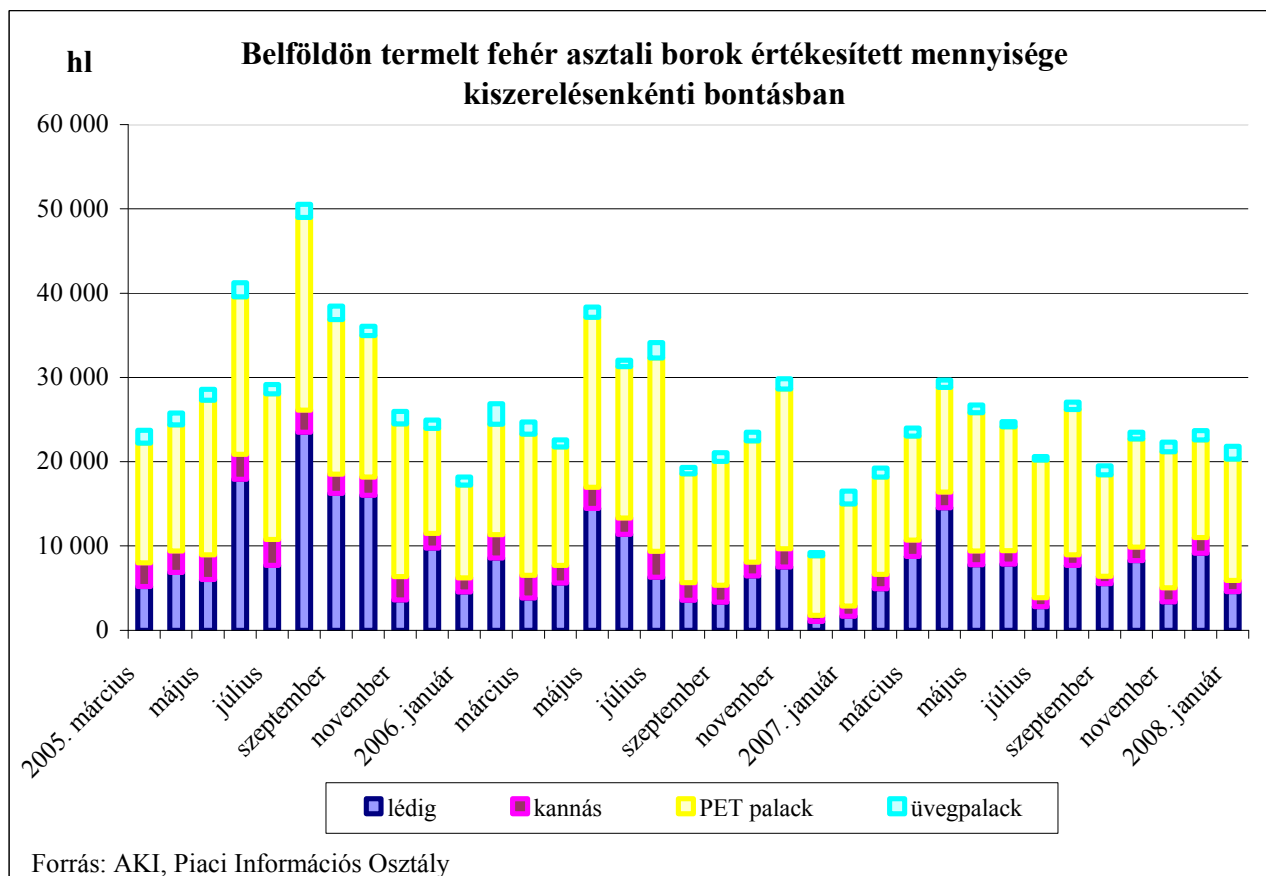
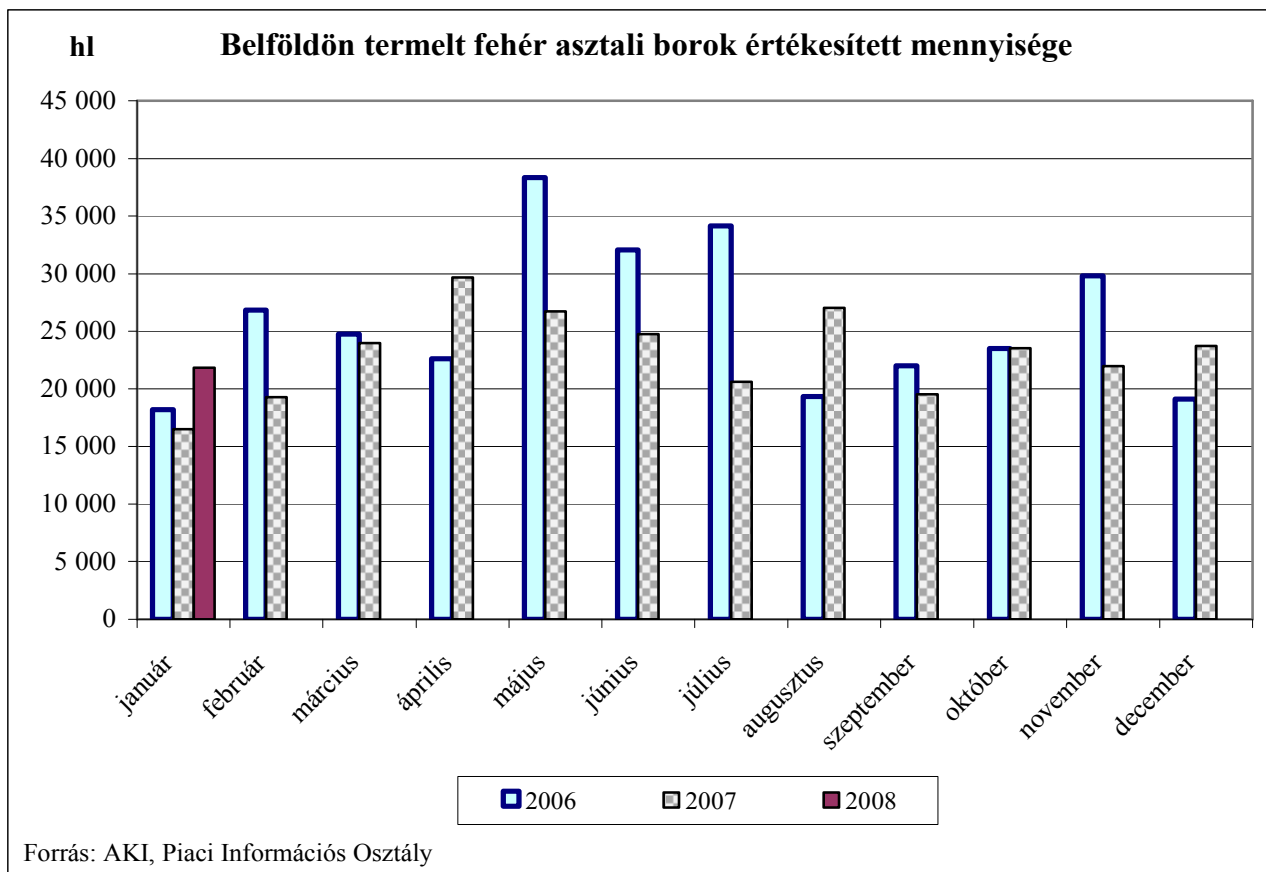
Belföldön termelt fehérborok értékesítési ára (Ft/hl)

Borkategória	Kiszerezés	2007. január	2007. december	2008. január			2008. jan.*/ 2007. jan. (%)	2008. jan.*/ 2007. dec. (%)
		átlagár	átlagár	min.	max.	átlagár		
Asztali bor	lédig	10 431	11 102	8 871	16 008	10 242	98,2	92,3
	kannás	11 189	12 703	9 141	17 872	12 487	111,6	98,3
	PET palackos	11 976	12 170	6 620	16 581	12 353	103,1	101,5
	üvegpalackos	17 226	17 840	10 000	35 900	18 725	108,7	105,0
	összesen	12 241	12 063			12 355	100,9	102,4
Tájbor	lédig	14 923	10 087	9 700	20 564	16 945	113,5	168,0
	kannás	14 784	14 860	11 220	19 815	16 980	114,9	114,3
	PET palackos	13 880	14 062	11 500	23 667	14 280	102,9	101,5
	üvegpalackos	20 534	20 293	11 500	36 789	20 743	101,0	102,2
	összesen	16 991	17 832			18 726	110,2	105,0
Asztali- és tájbor összesen		14 620	13 758			14 654	100,2	106,5

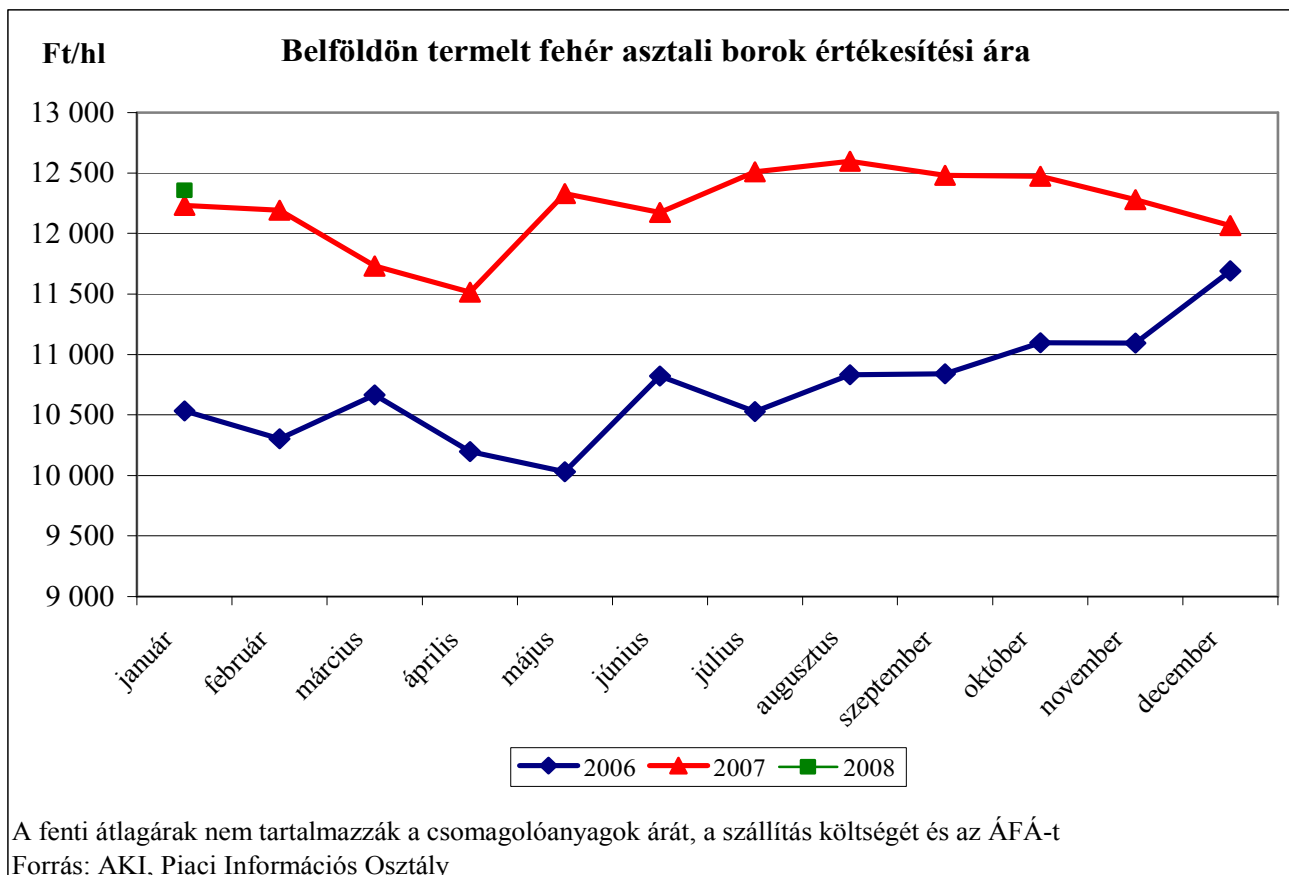
* az adott hónap átlagára

A fenti átlagárak nem tartalmazzák a csomagolóanyagok árát, a szállítás költségét és az ÁFÁ-t

Forrás: AKI, Piaci Információs Osztály



3. ábra



4. ábra

