



Zöldség – gyümölcs és bor



XII. évfolyam / 1. szám

2008. 01. 21.

2-3. hét

Zöldség-gyümölcs piaci jelentés:

Néhány, hazai piacokért versenyző
belföldi termesztésű, illetve más
országokból származó termék piaci
ára 2 old.

A fokhagyma piaci elemzése 3-5. old.

7-8./ táblázat:
Nagykőrösi Úti Nagybani Piac árai 8-9. old.

9./ táblázat:
Nettó értékesítési árak néhány
német nagybani piacon 11. old.

1-8/ ábra, 1-6/táblázat:
Piaci folyamatok elemzése

Készítette: Isépy Anett
Szente-Orbán Csaba
Varga Viktória

Fordítás: Keresztessyné Mohr Katalin

Borpiaci jelentés:

1-2./ táblázat, 1-8. /ábra 12-18. old.
Belföldön termelt fehér
asztali és tájborok értékesítési
árjai és mennyiségi adatai

Készítette: Ecsediné Wanek Zsuzsanna

KIADÓ:

Agrárgazdasági Kutató Intézet
Piac-árinformációs Szolgálat
Magyarország H-1093
Budapest, Zsil u. 3-5.
Telefon: (00 36) 1-476-3285
Fax: (00 36) 1-217-1812

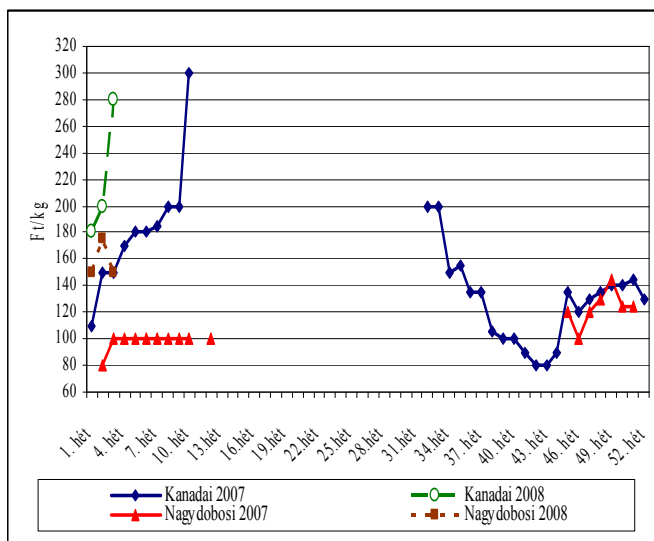
Néhány, a hazai piacokért versenyző belföldi termesztésű, illetve más országokból származó termék piaci ára

A **zöldségfélék** felhozatalában a 2-3. héten a belföldi **töltenivaló paprikát** csak darabos kiszerelésben értékesítik, a termelői ár a mérettartomány függvénye. A 30-70 mm-es termék 50-75 Ft/db, a 70 mm feletti áru pedig 80-120 Ft/db. A Marokkóból származó Tv paprika azonban kilogrammos kiszerelésben, 600 Ft/kg-ért kapható.

A **sütőtök** kétféle típusánál ellentétes ártendencia figyelhető meg. A „kanadai”/”orange” esetében emelkedik, a „Nagydobosinál” csökken az ár, a mennyiség azonban mindkettőnél visszaesően van (1. ábra).

1. ábra

A belföldi termesztésű sütőtök ára a Budapesti Nagyban Piacon
2007-2008



Forrás: AKI PÁIR

Az év eleji kedvezőtlen időjárás fennakadást okozott a szabadföldön levő **petrezselyemgyökér** betakarításában. Ennek hatására megjelent a kínálatbővítő lengyel termék, azonban a piacon kis mennyiségben megfigyelhető belföldi petrezselyemgyökér ára növekedni kezdett (1. táblázat).

1. táblázat

A belföldi és a külpiazi petrezselyemgyökér ára a Budapesti Nagyban Piacon (Ft/kg)

| Faj | 2007 | | | 2008 | | |
|---------------|---------|---------|---------|--------|--------|--------|
| | 50. hét | 51. hét | 52. hét | 1. hét | 2. hét | 3. hét |
| Magyarország | 300 | 310 | 300 | 300 | 455 | 420 |
| Lengyelország | 240 | - | - | - | 360 | 300 |

Forrás: AKI PÁIR

Érdekességként megjegyezzük, hogy a magyar és a lengyel termék gyökértípusa eltérő, amely alakbeli különbségekben mutatkozik meg.

A belföldi és az Olaszországból származó **fejes saláta**, **jégsaláta**, és **karalábé** darabos, míg a **brokkoli** kilogrammos kiszerelésben kapható a Budapesti Nagyban Piacon.

A levélzöldségek közül a **sóska** és a **spenót** ára megduplázódott a 2007. decemberi árhoz képest. Az előbbi 700-800 Ft/kg, az utóbbi 580-800 Ft/kg.

Alacsony felhozatalban, a hazaival egy árban, jelen van a kínálatban a holland **zeller** (140 Ft/kg).

A belföldi **karfiol** alacsony kínálata következtében, a Budapesti Nagyban Piacon francia és olasz termék elégíti ki a keresletet.

A **gyümölcsfélék** kínálatában a **citrom** döntő mértékben Törökországból, kisebb arányban Spanyolországból származik, és a 3. héten megjelent az olasz áru is, de nagykereskedelmi árukban nincs jelentős különbség.

Csemeszőlőből időnként minimális mennyiségben megjelenik a hazai Chasselas, de a hazai kínálatban a dél-afrikai és a spanyol áru a meghatározó.

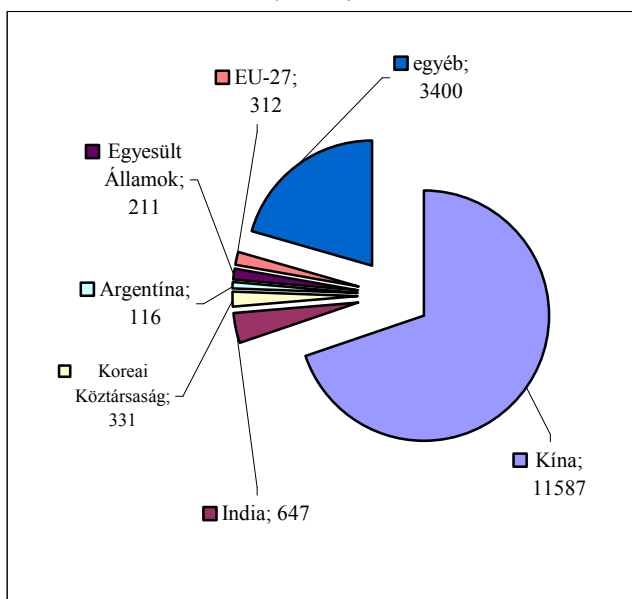
Kiviből mind darabos, mind kilogrammos kiszerelésben olasz áru figyelhető meg a kínálatban, míg **grapefruitból** török áru.

A fokhagyma piaci elemzése

A világ fokhagyma termelése az elmúlt években jelentősen emelkedett, meghaladta a 15,1 millió tonnát, melynek 76%-át Kína termelte. Emellett a világ legjelentősebb fokhagymatermelő országai közé tartoznak India, Koreai Köztársaság, EU-27, USA, valamint Argentína (2. ábra).

2. ábra

A világ vezető fokhagymatermelő országai 2006-ban (1000 t)



Forrás: FAO

A fokhagymatermelés az EU-ban fokozatosan csökken (2001-2005 évek átlaga 355 ezer tonna, a 2006 évben 312 ezer tonna). Az EU-27-ben az elmúlt évben várhatóan a termés mennyiség tovább csökkent a forró nyári hőmérséklet miatt. Az Európai Unió terméseredményének közel felét évek óta Spanyolország termeli, a többi tagország – az újonnan csatlakozó Románia kivételével – az 50 ezer tonna terméseredményt sem éri el. A spanyol fokhagyma elsősorban a mediterrán térség és a brit szigetek ellátását fedezi, a Magyarországra történő spanyol fokhagyma beszállítás nem számottevő.

A harmadik országból történő éves behozatal jelentős az EU-ba, amely 60 ezer

és 80 ezer tonna közötti mennyiség. Az EU számára jelentős beszállító harmadik országok Kína (30-40 ezer tonna évente) és Argentína (mintegy 15 ezer tonna évente). Az Unió komoly védelmi intézkedéseket működtet a dömpingáruval szemben. A behozható mennyiséget kvóta szabályozza, ezen belül a vám 9,6%-os. A kvótán felül érkező fokhagymát 1,2 euró/kg vámteher terheli. Ugyanakkor az Európai Unió néhány országnak (pl. Montenegró, Szerbia) vámmentesen engedélyezi a fokhagyma behozatalt.

A szigorító intézkedések ellenére, a kínai termék nagy volumennel van jelen az EU piacain. A jelentős fokhagyma importőrnek számító Németország és Ausztria nagybani piacain egyidejűleg megtalálható spanyol és kínai termék közül a kínai termék ára alacsonyabb (2. táblázat).

2. táblázat

A bécsi nagybani piac termelői árai a 2. és a 40. héten (euró/kg)

| | | spanyol | | kínai | | magyar | |
|------|---------|---------|-----|-------|-----|--------|-----|
| | | min | max | min | max | min | max |
| 2005 | 2.hét | 1,8 | 2,4 | 2 | 2 | 1,5 | 1,7 |
| | 40. hét | 3 | 3 | - | - | 1,1 | 1,5 |
| 2006 | 2.hét | 2,1 | 2,6 | - | - | - | - |
| | 40. hét | 2,6 | 2,7 | - | - | 2 | 2 |
| 2007 | 2. hét | - | - | - | - | - | - |
| | 40. hét | | | 2 | 2,5 | - | - |
| 2008 | 2. hét | 2 | 4 | 2 | 2,8 | 3 | 3 |

Forrás: www.magwien.at

Magyarországon az éghajlati körülmények megfelelnek a fokhagymatermelésnek, legfontosabb körzete Makó és környéke. A hazai fokhagyma termőterülete, valamint termés mennyisége – az EU termelési tendenciájához hasonlóan – csökkent az utóbbi években. A fokhagyma termés mennyisége 2000-2005 évek átlagában 10,2 ezer tonna. A termés mennyiség 2006-ban 7,2 ezer tonna volt (3. táblázat), ami a hazai teljes zöldségtermelésen belül 0,41%-ot jelentett.

3. táblázat

A fokhagyma termésmennyisége, exportja és importja
(1000 tonna)

| | Termésmennyiség | Behozatal | Kivitel |
|------|-----------------|-----------|---------|
| 2000 | 13,7 | 0,4 | 4,0 |
| 2001 | 13,0 | 1,1 | 3,6 |
| 2002 | 10,0 | 1,2 | 2,3 |
| 2003 | 6,7 | 2,8 | 0,7 |
| 2004 | 8,3 | 1,9 | 1,5 |
| 2005 | 9,6 | 0,8 | 1,3 |
| 2006 | 7,2 | 1,4 | 0,7 |

Forrás: KSH, FAO

A fokhagyma magas termelői ára 2007 első felében a 2006. évi jelentős kínálatesés következménye (3. ábra). Az év közepétől kezdődően a 2006. évi árakhoz hasonló, illetve mintegy 3%-kal alacsonyabb termelői árakat figyelhettünk meg a Budapesti Nagyban Piacon (4. táblázat).

4. táblázat

A fokhagyma termésmennyiségének és termelői árának alakulása (előző év=100)

| | Termésmennyiség (1000 t) | Termésmennyiség változása % | Ár-összehasonlítás időszaka | Árváltozás % |
|-------|--------------------------|-----------------------------|-----------------------------|--------------|
| 2004 | 8,3 | 124 | július-december | 76 |
| 2005 | 9,6 | 116 | | 113 |
| 2006 | 7,2 | 76 | | 166 |
| 2007* | 7,4* | | | 97 |

* becslés AKI Piaci Információs Osztály

Forrás: AKI PÁIR, KSH

A termésmennyiségi változások jól követhetők a termelői árváltozásban is. A 2008. év első három hetének termelői ára mintegy 15%-kal alacsonyabb az előző évhez képest, ami a termésmennyiség 2007. évi enyhe növekedésére utal.

A Budapesti Nagyban Piac kínálatában a fokhagyma raktározási időszakában a belpiaci termék mellett megtalálható a külpiaci fokhagyma is, a hazai fokhagyma termelői áránál mintegy 40%-kal alacsonyabb áron (4. ábra). Az alacsonyabb termelői ár elsősorban a kedvezőbb versenyképességgel függ össze. A hazai termék kínálatának felfutásával párhuzamosan jelentősen

csökkent a belföldi fokhagyma termelői ára. A kínai fokhagyma versenyképessége a hazaival szemben csökkent, majd júniustól megszűnt a külpiaci kínálat.

A Budapesti Nagyban Piac kínálatában – a fokhagyma belföldi szezonjában – a kínai fokhagyma csak három hétre jelent meg október első felében, a hazai versenytársaként, a hazainál alacsonyabb belépési áron. A hazai kínálati szezonban a magyar termék jobb versenyképességét – a kínaiával szemben – az is igazolja, hogy az év második felében a bécsi vagy a német nagyban piacon más versenytársak mellett, a kínai termék is kapható, ugyanakkor Magyarországon a kínai áru nem tudott megmaradni a hazai termékkel szemben, és annak árát sem csökkentette. A korábbi évek tapasztalata azt mutatja, hogy a nagyban piacon a kínai termék a piaci kínálatban két-három hónapig figyelhető meg, 2007-ben ugyanakkor januártól májusig folyamatosan jelen volt a kínai termék.

Az áruházláncok szélesebb körű beszállítói körrel rendelkeznek, mint a nagyban piac és az import fokhagyma egész évben kapható. Ugyanakkor megállapítható, hogy kevesebb mennyiségben van jelen a kínai áru, a fogyasztói szokások változásának is köszönhetően a kereslet csökkent a kínai termék iránt, és nőtt a belföldi termék iránt.

A fokhagyma külkereskedelmi egyenlege a nagy termésmennyiségű 2005. évben még pozitív volt, ezt követően – a termésmennyiség jelentős visszaesése következtében – 2006-ra negatív lett. Magyarországon a fokhagymaimport mennyisége jelentős, 2006-ban közel 20%-át tett ki a hazai termésmennyiségnek. Az elmúlt év első tíz hónapjának KSH külkereskedelmi adatai alapján megállapítható, hogy behozatal mennyisége 2007 októberére már majdnem elérte a 2006. évi értéket. Több év megfigyelése szerint a legjelentősebb (90%) beszállítóink Kína, illetve 2007-ben – a megelőző évhez képest

nagyságrendekkel kevesebb mennyiséggel – Németország és Hollandia (5.táblázat).

5. táblázat
A fokhagyma külkereskedelme Magyarországon
(tonna)

| | 2006. | | 2007. I- X. | |
|-----------------|-------------|------------|-------------|-------------|
| | Import | Export | Import | Export |
| Összesen | 1491 | 792 | 1456 | 1004 |
| Ausztria | - | 68 | - | 97 |
| Svájc | - | 95 | - | 24 |
| Kína | 804 | - | 1324 | - |
| Csehország | | 110 | - | 103 |
| Németország | 365 | 45 | 79 | 45 |
| Spanyolország | 47 | - | - | - |
| Hollandia | 261 | - | 22 | - |
| Svédország | - | 3 | - | 3 |
| Olaszország | - | 227 | 22 | 568 |

Forrás: KSH

A hazai áru kivitelének mennyisége októberre több, mint 10%-kal haladta meg az előző évi összes mennyiséget. A kiszállítások fő célpiacai 2007-ben Olaszország, Csehország és Ausztria. Az export további növekedése ellenére várhatóan a fokhagyma külkereskedelmi egyenlege negatív lesz 2007-ben is.

A fokhagyma összes megtermelt mennyiségéből az értékesítésre került termék aránya – a KSH termelői mérlege szerint – közel 80%-ra nőtt. A felvásárló felé történő értékesítés az összes értékesített mennyiséghez viszonyítva a vizsgált évben meghaladta az 50%-ot. A rendelkezésre álló 2007. első tíz havi adatok alapján az értékesítés fele friss piaci, illetve fele ipari célra történt, mely mindösszesen közel 2 ezer tonna mennyiséget jelentett. Az ipari célú felvásárlás 2006-ban ezer tonna körül alakult, ami várhatóan az elmúlt évben magasabb lesz, hiszen 2007. októberében már elérte ezt a mennyiséget. A felvásárlási ár folyamatosan emelkedett a 2004-2007 közötti években (6. táblázat).

Az elmúlt évben számos termelő raktározta el a termését, a nagyobb árszint elérésének reményében.

Bibliográfia:

Spanien. Leicht sinkende Knoblauchproduktion ZMP 2007 szeptember

Argentinien – Gemüseexporte verzeichnen deutliches Wachstum.

Cristopher Behr: Gemüseanbau erholt sich etwas. Meldungen

Aktuell 2007 augustus 9

6. táblázat

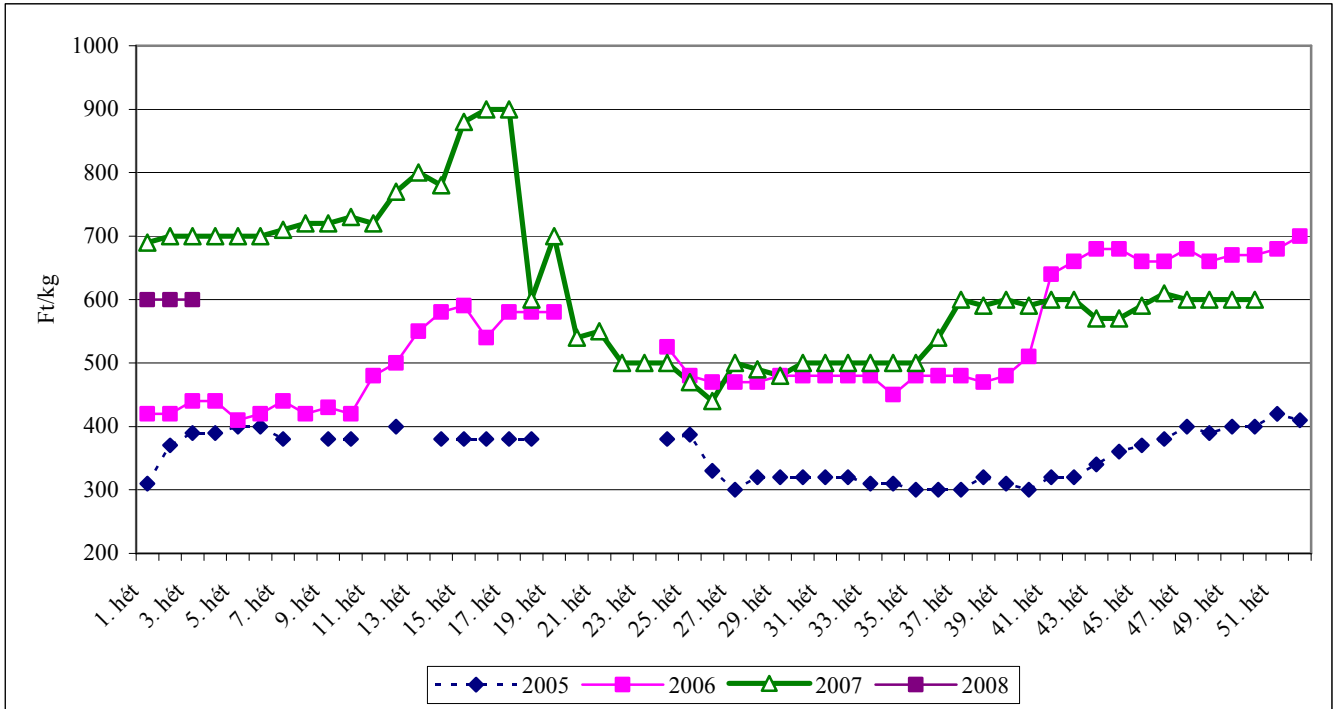
A fokhagyma felvásárolt mennyisége

| | Összes termés | Értékesített mennyiség | | Teljes felvásárlás | | | Ipari felvásárlás | | | |
|-----------------------|------------------|---------------------------|--------|------------------------------------|--------|------------------------------------|---|--------|------------------------------------|----|
| | | 1000 t | 1000 t | Aránya az összes termelésből | 1000 t | Aránya az összes termelésből | Aránya az összes értékesített mennyiséghez viszonyítva | 1000 t | Aránya az összes termelésből | Ár |
| | | | | | | | | | | |
| 2005 | 9,6 | 7,4 | 77,3 | 3,9 | 40,6 | 52,7 | 1,8 | 18,7 | 189 | |
| 2006. | 7,2 | .. | .. | 2,2 | 30,5 | .. | 0,9 | 12,5 | 214 | |
| 2007. I-X. | 7,4* | .. | .. | 1,9 | 25,6* | .. | 0,9 | 12,2* | 251 | |

* becslés AKI Piaci Információs Osztály

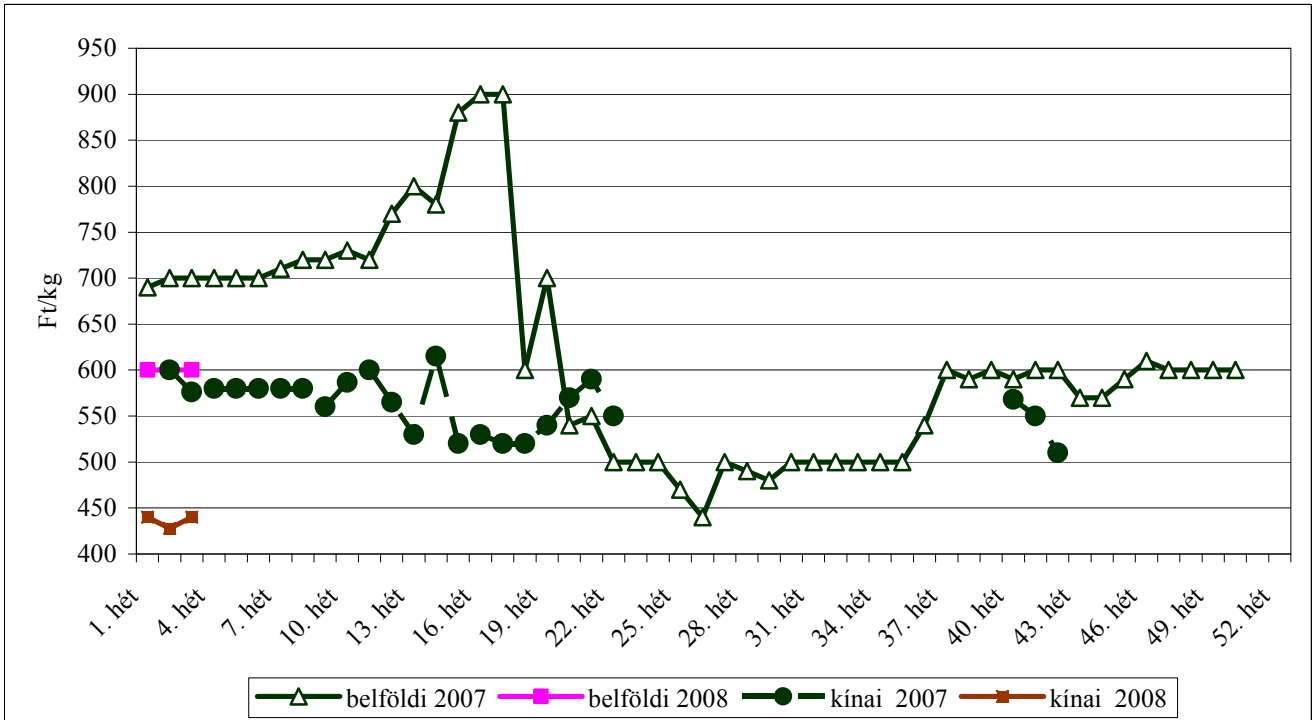
Forrás: KSH

A belföldi termesztésű fokhagyma termelői ára a Budapesti Nagyban Piacon
2005-2008



Forrás: AKI PÁIR

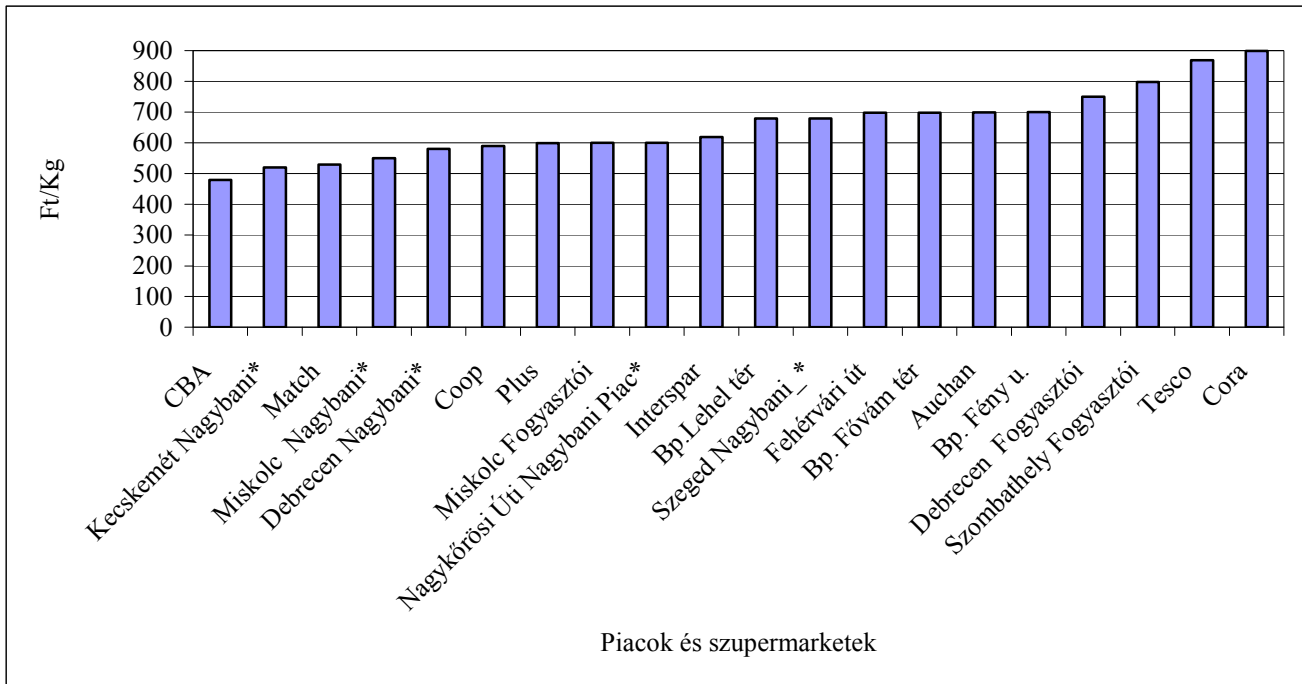
A belföldi és a külpiaei fokhagyma termelői ára a Budapesti Nagyban Piacon
2007-2008



Forrás: AKI PÁIR

5. ábra

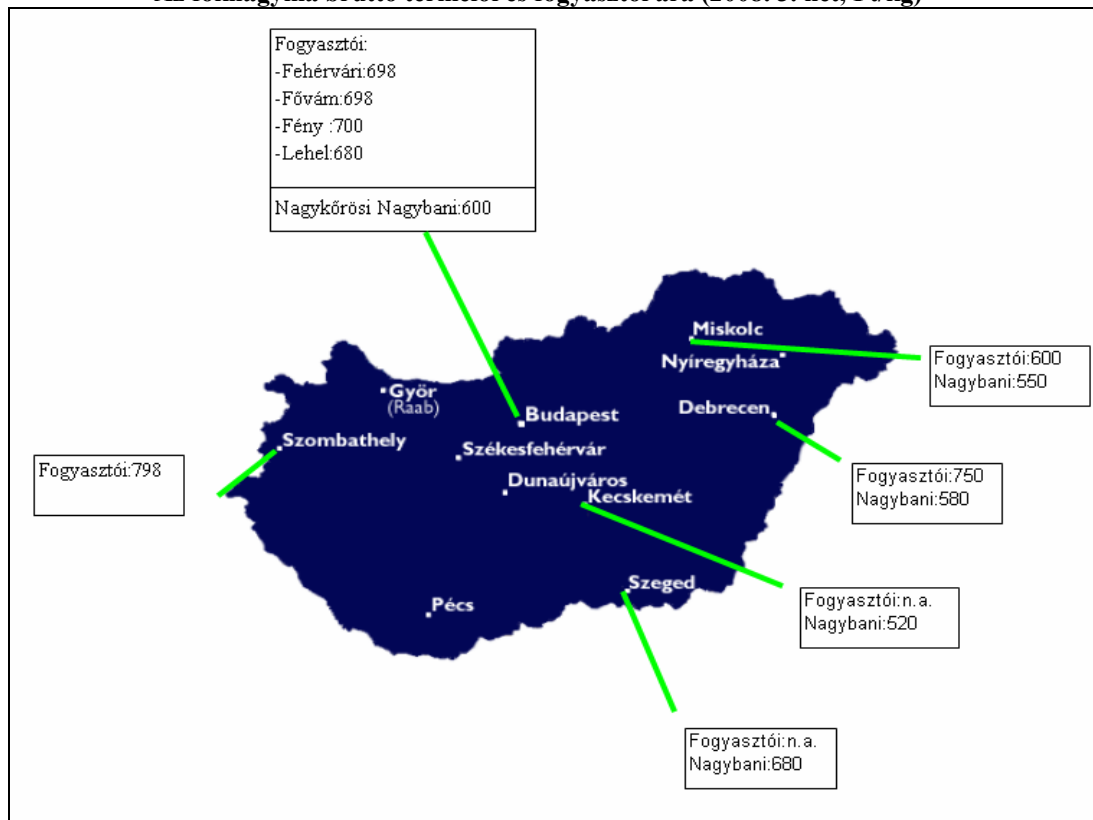
A fokhagyma bruttó termelői* és fogyasztói ára (2008. 3. hét, Ft/kg)



Forrás: AKI PÁIR

6. ábra

Az fokhagyma bruttó termelői és fogyasztói ára (2008. 3. hét, Ft/kg)



Forrás: AKI PÁIR

n.a.= nincs adat

**I. osztályú, belföldi zöldség-és gyümölcs termékek leggyakoribb bruttó termelői ára
a Budapesti Nagyban Piacon**

| Faj | Fajta/Típus | Méret | Kiszereles | 2007. 3. hét | 2008. 2. hét | 2008. 3. hét | 2008. 3. hét / 2007. 3. hét [%] | 2008. 3. hét / 2008. 2. hét [%] |
|------------------|---------------|------------|------------|-----------------|-----------------|-----------------|---|---|
| Burgonya | Condor | - | Ft/kg | 100 | 64 | 64 | 63,5 | 100,0 |
| | Aladin | - | Ft/kg | 100 | 63 | 64 | 63,5 | 100,8 |
| | Desire | - | Ft/kg | 100 | 60 | 60 | 60,0 | 100,0 |
| | Agria | - | Ft/kg | 100 | 64 | 70 | 70,0 | 110,2 |
| | Somogyi kifli | - | Ft/kg | 120 | 180 | 180 | 150,0 | 100,0 |
| Paradicsom | gömb | 40-47 mm | Ft/kg | 560 | 515 | 470 | 83,9 | 91,3 |
| | | 47-57 mm | Ft/kg | 605 | 540 | 500 | 82,6 | 92,6 |
| | Fürtös | 47 mm+ | Ft/kg | 665 | 755 | 775 | 116,5 | 102,7 |
| | | 40-47 mm | Ft/kg | 620 | 700 | 725 | 116,9 | 103,6 |
| Paprika | TV édes p. | 30-70 mm | Ft/db | 64 | 58 | 60 | 93,8 | 104,4 |
| | | 70 mm+ | Ft/db | 100 | 90 | 85 | 85,0 | 94,4 |
| | Hegyes p. | - | Ft/db | 105 | 90 | 100 | 95,2 | 111,1 |
| Uborka | Kígyó | 400-500 gr | Ft/kg | 460 | - | - | - | - |
| Sütőtök | Kanadai | - | Ft/kg | 150 | 200 | 265 | 176,7 | 132,5 |
| | Nagydobosi | - | Ft/kg | 100 | 175 | 150 | 150,0 | 85,7 |
| Sárgarépa | - | - | Ft/kg | 77 | 100 | 84 | 109,2 | 83,5 |
| Petrezselyem | - | - | Ft/kg | 180 | 455 | 400 | 222,2 | 87,9 |
| Sóska | - | - | Ft/kg | 550 | 800 | 700 | 127,3 | 87,5 |
| Spenót/paraj | - | - | Ft/kg | 500 | 800 | 600 | 120,0 | 75,0 |
| Cékla | - | - | Ft/kg | 65 | 87 | 90 | 138,5 | 103,9 |
| Fejes káposzta | Fehér | - | Ft/kg | 40 | 53 | 50 | 125,0 | 95,2 |
| | Vörös | - | Ft/kg | 70 | 100 | 90 | 128,6 | 90,0 |
| Karfiol | karfiol | 16 cm+ | Ft/kg | 230 | 275 | 230 | 100,0 | 83,6 |
| Vöröshagyma | Barna héjú | 40-70 mm | Ft/kg | 100 | 93 | 85 | 85,0 | 91,4 |
| | | 70 mm+ | Ft/kg | 103 | 95 | 95 | 91,8 | 99,5 |
| | Lila héjú | 10-40 mm | Ft/kg | - | 140 | - | - | - |
| | | 40-70 mm | Ft/kg | 150 | 140 | 140 | 93,3 | 100,0 |
| | | 70 mm+ | Ft/kg | - | - | 130 | - | - |
| gyöngyhagyma | - | Ft/kg | 200 | 220 | 240 | 120,0 | 109,1 | |
| Fokhagyma | Fokhagyma | 45 mm+ | Ft/kg | 700 | 600 | 600 | 85,7 | 100,0 |
| Gomba | Csiperke | - | Ft/kg | 413 | 400 | 400 | 97,0 | 100,0 |
| | Laska | - | Ft/kg | 550 | 500 | 500 | 90,9 | 100,0 |
| Alma | Granny S. | 65mm+ | Ft/kg | 140 | 210 | 200 | 142,9 | 95,2 |
| | Idared | 65mm+ | Ft/kg | 100 | 193 | 195 | 195,0 | 101,3 |
| | Jonagold | 65mm+ | Ft/kg | 110 | 200 | 198 | 179,6 | 98,8 |
| | Jonagored | 65mm+ | Ft/kg | 120 | 200 | 200 | 166,7 | 100,0 |
| | Jonathan | 65mm+ | Ft/kg | 88 | 180 | 180 | 205,7 | 100,0 |
| | Mutsu | 65mm+ | Ft/kg | 140 | - | - | - | - |
| | Gala | 55-65 mm | Ft/kg | 110 | 200 | 205 | 186,4 | 102,5 |
| | Starking | 65mm+ | Ft/kg | 160 | 210 | 215 | 134,4 | 102,4 |
| | Golden | 65mm+ | Ft/kg | 140 | 210 | 215 | 153,6 | 102,4 |
| Red Rome | 65mm+ | Ft/kg | 105 | - | - | - | - | |
| Körte | Alex/Bosc K. | 60-70mm | Ft/kg | 260 | 280 | 280 | 107,7 | 100,0 |
| | Pachams | 60-75mm | Ft/kg | 235 | 280 | 265 | 112,8 | 94,6 |
| Dió (tisztított) | - | - | Ft/kg | 1400 | 1300 | 1300 | 92,9 | 100,0 |

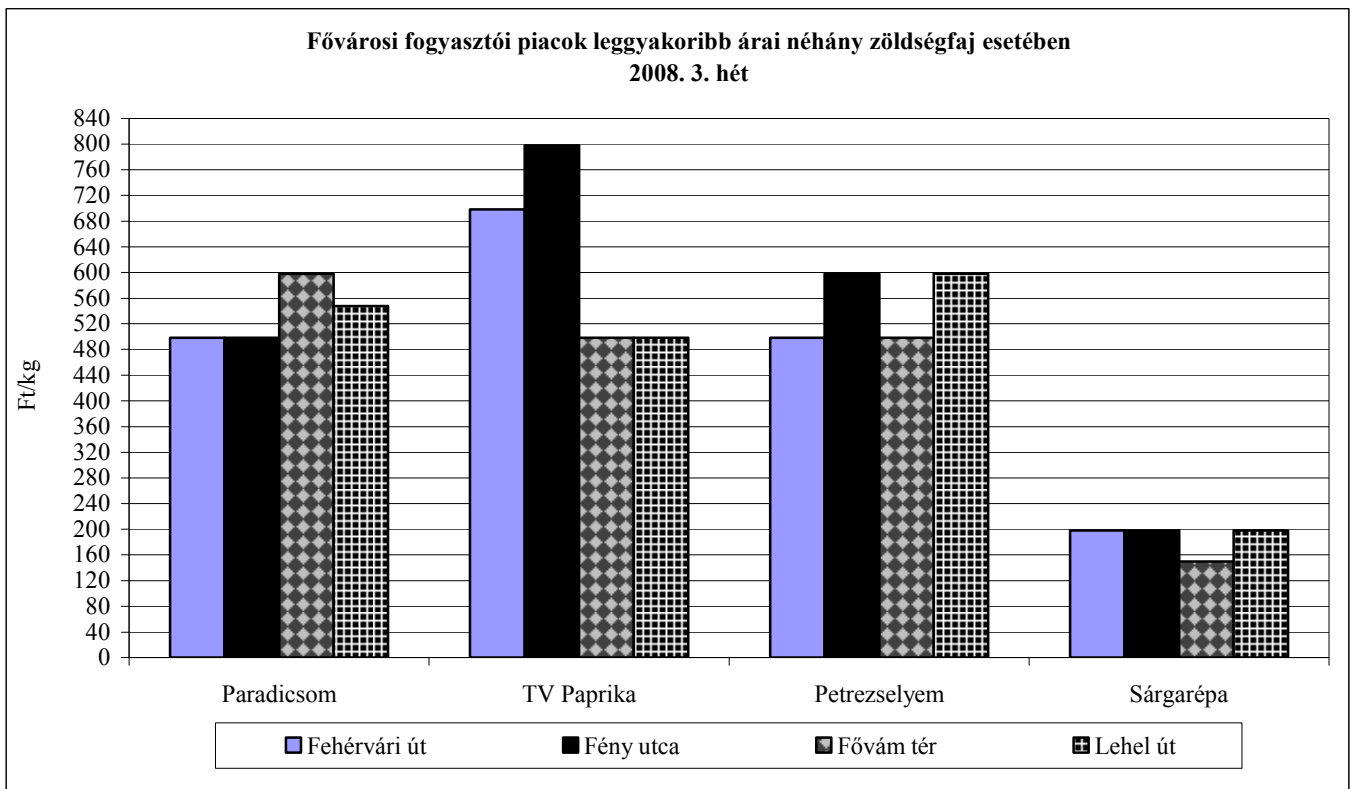
Forrás: AKI PÁIR

Az Unióból és a harmadik országokból származó, I. osztályú zöldség-gyümölcs termékek leggyakoribb bruttó ára a Budapesti Nagyban Piacon

| Faj | Fajta/Típus | Méret | Származási hely | Kiszerezés | 2007. 3. hét | 2008. 2. hét | 2008. 3. hét | 2008. 3. hét / 2007. 3. hét [%] | 2008. 3. hét / 2008. 2. hét [%] |
|-------------|--------------|-----------|-----------------|------------|--------------|--------------|--------------|---------------------------------|---------------------------------|
| Burgonya | nem jelölt | - | Franciao. | Ft/kg | 104 | 62 | 68 | 64,9 | 109,6 |
| | | | Hollandia | Ft/kg | - | - | 56 | - | - |
| Paradicsom | gömb | 35-40 mm | Olaszo. | Ft/kg | 540 | - | - | - | - |
| | | | Spanyolo. | Ft/kg | 480 | - | - | - | - |
| | | 40-47 mm | Marokkó | Ft/kg | 350 | - | - | - | - |
| | | | Spanyolo. | Ft/kg | 470 | 420 | 400 | 85,1 | 95,2 |
| | | | Töröko. | Ft/kg | - | 430 | 410 | - | 95,4 |
| | | 47-57 mm | Spanyolo. | Ft/kg | - | 420 | - | - | - |
| | Töröko. | | Ft/kg | - | 420 | - | - | - | |
| | Fürtös | | 47 mm+ | Olaszo. | Ft/kg | 530 | - | 440 | 83,0 |
| | | Spanyolo. | Ft/kg | 480 | - | 430 | 89,6 | - | |
| Töröko. | | Ft/kg | - | 650 | 600 | - | 92,3 | | |
| Padlizsán | - | apró | Spanyolo. | Ft/kg | 560 | - | - | - | - |
| | | | Olaszo. | Ft/kg | - | 540 | 560 | - | 103,7 |
| | | 70mm+ | Spanyolo. | Ft/kg | 540 | 540 | 560 | 103,7 | 103,7 |
| Sárgarépa | - | - | Belgium | Ft/kg | 100 | 104 | 98 | 97,5 | 93,8 |
| Karfiol | karfiol | 16 cm+ | Franciao. | Ft/kg | 210 | 280 | 210 | 100,0 | 75,0 |
| | | | Olaszo. | Ft/kg | 208 | 288 | 227 | 109,0 | 78,7 |
| Vöröshagyma | Barna héjú | 40-70 mm | Ausztria | Ft/kg | 100 | - | - | - | - |
| | | | Hollandia | Ft/kg | 100 | 80 | 80 | 80,0 | 100,0 |
| | | 70 mm+ | Ausztria | Ft/kg | - | - | 70 | - | - |
| | | | Hollandia | Ft/kg | - | - | 80 | - | - |
| | Lila héjú | 10-40 mm | Hollandia | Ft/kg | - | - | 120 | - | - |
| | | 40-70 mm | Hollandia | Ft/kg | 130 | - | 120 | 92,3 | - |
| Alma | Granny S. | 65mm+ | Franciao. | Ft/db | 60 | 55 | 55 | 91,7 | 100,0 |
| | Fuji | 65mm+ | Kína | Ft/db | - | 100 | 100 | - | 100,0 |
| | Idared | 65mm+ | Olaszo. | Ft/kg | - | 200 | 213 | - | 106,3 |
| | Jonagold | 65mm+ | Ausztria | Ft/kg | - | - | 230 | - | - |
| | Starking | 65mm+ | Olaszo. | Ft/kg | 347 | 245 | 268 | 77,2 | 109,2 |
| | Golden | 65mm+ | Olaszo. | Ft/kg | 320 | 240 | 250 | 78,1 | 104,2 |
| Citrom | - | 53-65mm | Olaszo. | Ft/kg | - | - | 420 | - | - |
| | | | Spanyolo. | Ft/kg | 208 | 454 | 450 | 216,4 | 99,1 |
| | | | Töröko. | Ft/kg | 192 | 450 | 448 | 233,1 | 99,4 |
| Narancs | Vérn. (Moro) | 67-80mm | Olaszo. | Ft/kg | 165 | 190 | 208 | 125,8 | 109,2 |
| | Navel | 67-80mm | Görögo. | Ft/kg | - | 186 | 178 | - | 95,4 |
| | | | Spanyolo. | Ft/kg | - | 221 | 221 | - | 100,1 |
| | Navelina | 67-80mm | Görögo. | Ft/kg | 182 | - | - | - | - |
| | | | Spanyolo. | Ft/kg | 216 | - | - | - | - |
| | Banán | - | - | nem jelölt | Ft/kg | 256 | 256 | 267 | 104,3 |
| Brazília | | | | Ft/kg | 267 | - | - | - | - |
| Costa Rica | | | | Ft/kg | 261 | 261 | - | - | - |
| Ecuador | | | | Ft/kg | 267 | 261 | 277 | 103,6 | 105,9 |
| Kolumbia | | | | Ft/kg | 265 | 261 | 277 | 104,5 | 105,9 |
| Kamerun | | | | Ft/kg | 256 | - | - | - | - |

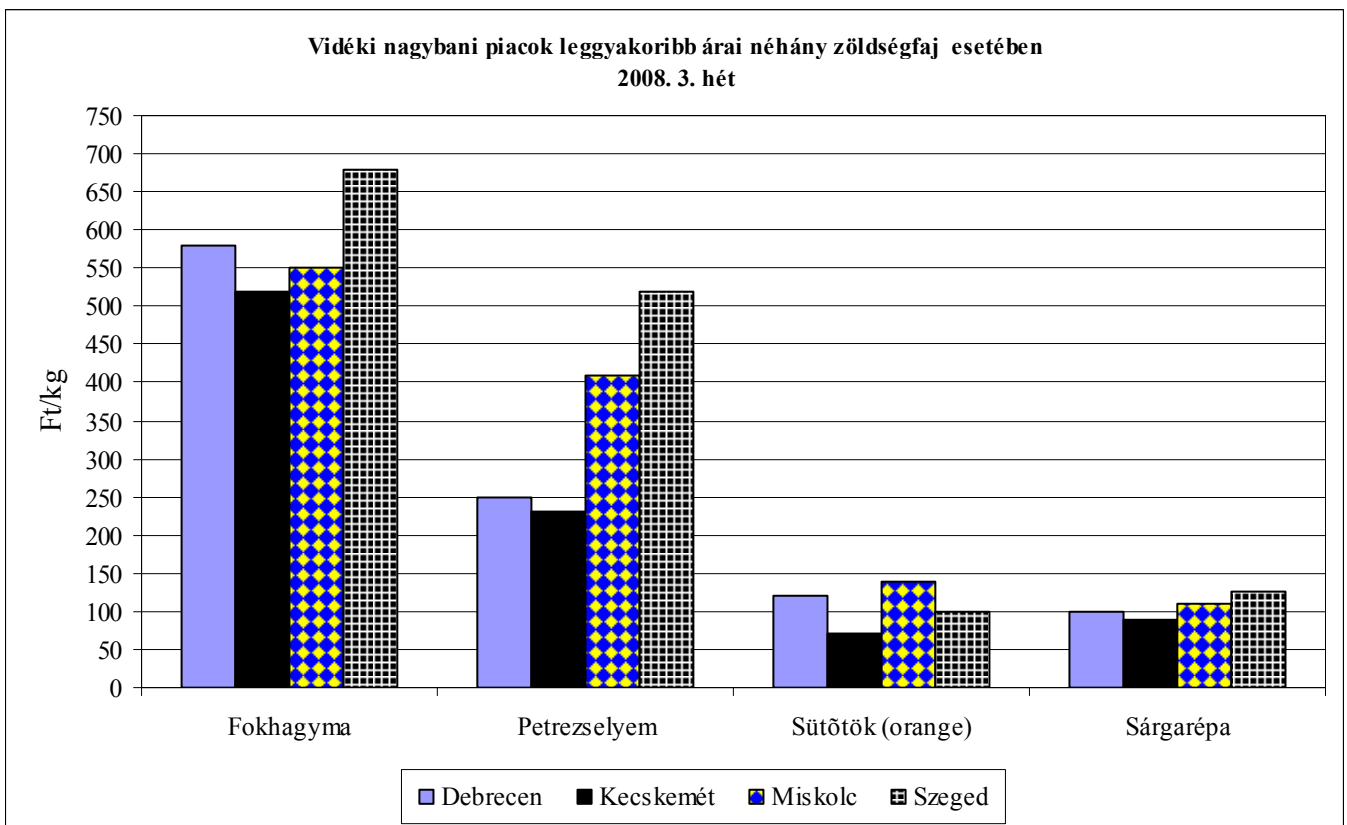
Forrás: AKI PÁIR

7. ábra



Forrás: AKI PÁIR

8. ábra



Forrás: AKI PÁIR

Zöldség-gyümölcs nettó árak néhány német nagybani piacon

Ft/kg, db

| Termék | Származás | Méret | Kiszerezés | Hamburg | | München | | Berlin | | Stuttgart | |
|----------------|--------------|-----------|------------|--------------|------|---------|------|--------|------|-----------|------|
| | | | | min | max | min | max | min | max | min | max |
| | | | | 2008. 3. hét | | | | | | | |
| Fejes káposzta | belföldi | | 100 kg | 56 | 89 | 63 | 89 | 63 | 89 | 63 | 89 |
| Zeller | belföldi | | 100 kg | 76 | 152 | 89 | 139 | 101 | 152 | 127 | 178 |
| Karalábé | olasz | | 100 db | 96 | 152 | 101 | 122 | 101 | 127 | 96 | 117 |
| Karfiol | francia | rekesz | 6 db | 254 | 338 | 296 | 338 | 275 | 338 | 296 | 338 |
| Vöröshagyma | belföldi | 40-70 mm | 25 kg | 76 | 86 | 71 | 81 | 76 | 91 | 71 | 81 |
| Sárgarépa | belföldi | | 100 kg | 61 | 101 | 89 | 127 | 76 | 101 | 94 | 152 |
| Kínai kel | belföldi | | 100 kg | 127 | 165 | 101 | 114 | 127 | 152 | 101 | 152 |
| Brokkoli | olasz | | 100 kg | 292 | 355 | 304 | 380 | 254 | 355 | 406 | 457 |
| Paradicsom | spanyol | 47-57 mm+ | 6 kg | 211 | 296 | 232 | 296 | 254 | 317 | 249 | 296 |
| Spenót | olasz | | 100 kg | 355 | 406 | 431 | 533 | 380 | 457 | 457 | 558 |
| Spárga | dél-amerikai | zöld | 100 kg | 1141 | 1344 | 1395 | 1649 | 1268 | 1522 | 1522 | 1775 |
| TV paprika | spanyol | 70 mm+ | 100 kg | 355 | 482 | 406 | 482 | 380 | 457 | 355 | 482 |
| Zöldbab | afrikai | | 100 kg | 672 | 761 | 634 | 685 | 667 | 761 | 659 | 888 |
| Cékla | belföldi | | 100 kg | 101 | 127 | 139 | 152 | 101 | 127 | 152 | 203 |
| Fejes saláta | belga | rekesz | 12 db | 159 | 180 | 148 | 169 | 169 | 201 | 159 | 197 |
| Padlizsán | spanyol | | 100 kg | 558 | 659 | 507 | 634 | 558 | 634 | 659 | 736 |
| Torma | belföldi | | 100 kg | - | - | 659 | 761 | 634 | 761 | 685 | 837 |
| Kelkáposzta | belföldi | | 100 kg | 178 | 203 | 178 | 216 | 165 | 190 | 127 | 178 |
| Alma | belföldi | 70-80mm | 100 kg | 165 | 986 | 190 | 216 | 178 | 203 | 188 | 216 |
| Alma | belföldi | 70-90mm | 100 kg | 139 | 152 | 152 | 178 | 139 | 165 | 160 | 178 |
| Alma | belföldi | 70-90 mm | 100 kg | 165 | 178 | 190 | 216 | 152 | 178 | 188 | 223 |
| Alma | belföldi | 70-80mm | 100 kg | 152 | 152 | 165 | 203 | 152 | 178 | 170 | 203 |
| Körte | argentín | 70-75 mm | 100 kg | 342 | 368 | 228 | 254 | 317 | 355 | - | - |
| Cukkini | spanyol | 14-21 cm | 100 kg | 431 | 558 | 457 | 558 | 482 | 558 | 482 | 583 |
| Földieper | spanyol | 25 mm+ | 100 kg | 1420 | 1623 | 1573 | 1623 | 1471 | 1674 | - | - |
| Fokhagyma | spanyol | | 100 kg | 634 | 761 | 634 | 685 | 609 | 710 | 634 | 685 |
| Fokhagyma | kínai | | 100 kg | 583 | 659 | 609 | 634 | 558 | 659 | 507 | 710 |
| Szilva | dél-afrikai | | 5,25 kg | 531 | 604 | 435 | 773 | 483 | 676 | 676 | 821 |
| Banán | tengerentúli | karton | 18 kg | 275 | 303 | 296 | 310 | 296 | 317 | 296 | 317 |
| Vöröskáposzta | belföldi | | 100 kg | 56 | 96 | 76 | 101 | 76 | 101 | 63 | 101 |
| Laskagomba | belföldi | | 1 kg | 1015 | 1395 | 1141 | 1395 | 1015 | 1268 | - | - |
| Laskagomba | lengyel | | 1 kg | 951 | 1268 | 1015 | 1217 | 888 | 1141 | 1141 | 1344 |
| Csiperkegomba | belföldi | | 100 kg | 571 | 1015 | 761 | 837 | 558 | 1015 | 558 | 837 |
| Csiperkegomba | lengyel | | 100 kg | 469 | 1015 | 659 | 710 | 507 | 964 | 507 | 761 |
| Cseresznye | dél-amerikai | | 100 kg | 1522 | 1902 | 1522 | 2283 | 1268 | 2029 | 2029 | 2283 |
| Kivi | olasz | | 10 kg | 304 | 317 | 254 | 355 | 266 | 304 | 317 | 355 |
| Málna | spanyol | | 100 kg | 2638 | 3868 | 2435 | 2638 | 3044 | 3754 | 2638 | 3246 |
| Citrom | spanyol | | 15kg | 440 | 473 | 372 | 440 | 406 | 473 | 423 | 457 |
| Őszibarack | dél-afrikai | | 2,5 kg | 964 | 1015 | 913 | 1217 | 812 | 1217 | 862 | 1167 |
| Narancs | spanyol | | 15 kg | 169 | 271 | 152 | 254 | 152 | 254 | 161 | 254 |
| Nektarin | dél-afrikai | | 2,5 kg | 761 | 1065 | 812 | 1217 | 812 | 1217 | 862 | 1268 |
| Kajszi | dél-afrikai | | 4,75 kg | 427 | 667 | 481 | 1015 | 534 | 748 | 507 | 854 |
| Klementin | spanyol | | 10 kg | 279 | 380 | 228 | 380 | 254 | 355 | 254 | 380 |

Forrás: ZMP

Hazai borpiaci tendenciák

2007 decemberében az előző hónaphoz képest 6%-kal nőtt a fehér asztali borok értékesítése hazánkban. Ezen belül a legalacsonyabb árfekvésű lédig borok értékesítése csaknem háromszorosára nőtt ebben az időszakban (1. táblázat). A fehér asztali borok értékesítési átlagára mintegy 1,5%-kal csökkent az elmúlt egy hónapban, ami az asztali borokon belül legnagyobb volument képviselő PET-palackos borok értékesítési árának csökkenésével magyarázható. A többi kiszerelés esetében az átlagárak emelkedtek (2. táblázat).

Az asztalibor-értékesítés a PÁIR adatok szerint 24%-kal nőtt az előző évhez képest. A volumennövekedést ebben az esetben is a lédig borok nagy mennyiségbeli növekedése okozta. Az átlagár mindegyik kiszerelés esetében nőtt, a PET-palackosé nem változott (4. ábra).

A fehér tájborok eladása mintegy 78%-kal csökkent az év utolsó hónapjában. (Megjegyezzük, hogy az előző két évben is decemberre jelentősen esett az értékesítés, aminek oka, hogy novemberben általában nagyobb a forgalom az átlagosnál). Nagyobb mennyiséget (+210%) csak a kannás kiszerelésből értékesítettek. Lédig borokból alig volt értékesítés, a PET-palackos (-30%) valamint az üvegpalackos (-15%) borok eladása visszaesett decemberben az előző hónaphoz képest (1. táblázat).

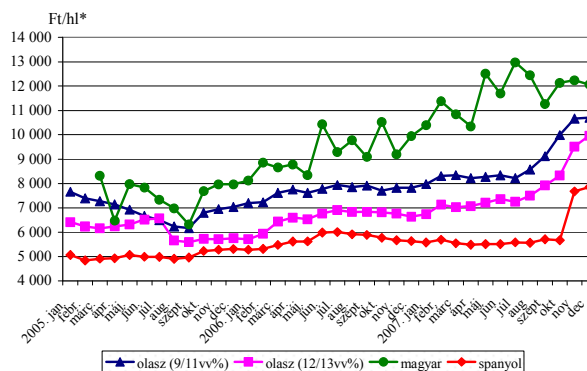
A fehér tájborok értékesítési átlagára 18%-kal volt magasabb decemberben, mint novemberben, mert az összes értékesítésen belül legnagyobb arányú üvegpalackos borok ára nőtt az utolsó hónapban, a többi kiszerelésé csökkent (8. ábra).

A tájbor értékesítés átlagosan 20%-kal csökkent az előző évhez képest. Év végén alig volt tájbor értékesítés (1. táblázat).

A fehér asztali és tájbor forgalom felére csökkent az év utolsó hónapjában, az átlagár pedig 2%-kal volt alacsonyabb, mint novemberben. Éves viszonylatban azonban 7%-kal nőtt az értékesítés és 4%-kal csökkent az átlagár (1., 2. táblázat).

Az elmúlt év végén a magyarországi lédig kiszerelésű fehér asztali borok értékesítési átlagára nemzetközi összehasonlításban 20%-kal maradt el a franciaországitól, az olaszországi átlagárnál viszont 12%-kal, a spanyolnál 35%-kal magasabb.

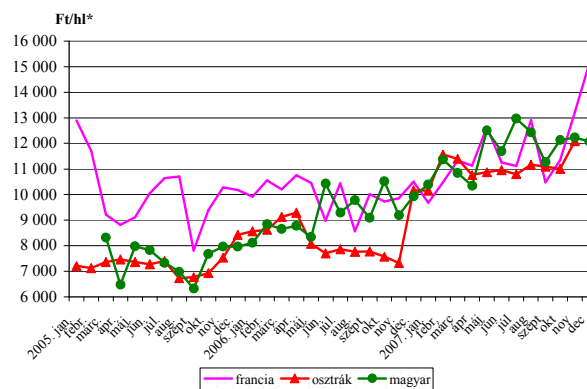
Lédig kiszerelésű fehér asztali borok értékesítési átlagára néhány európai országban



Forrás: AKI, ISMEA, MAPA

*HUF/EUR árfolyam: az aktuális hónap hivatalos MNB árfolyama

Lédig kiszerelésű fehér asztali borok értékesítési átlagára néhány európai országban



Forrás: AKI, ISMEA, MAPA

*HUF/EUR árfolyam: az aktuális hónap hivatalos MNB árfolyama

A világ bortermelése

Az előzetes adatok szerint 2007-ben, az USA-ban enyhén nőtt a termelés, a 2006-os 19,7 millió hektoliterről 21,0-21,5 millió hektoliterre.

Ausztrália termelése 2007-ben az erős szárazság miatt 25%-kal, 10,7 millió hektoliterre csökkent.

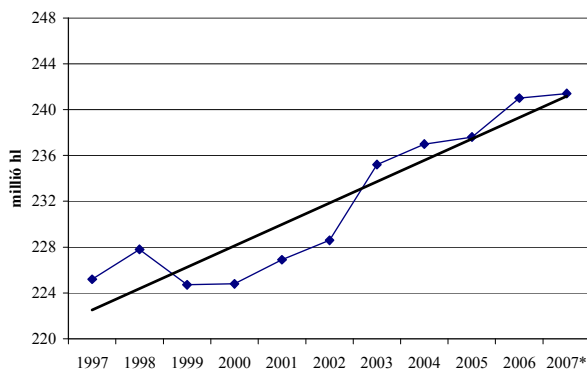
Argentínában, Dél-Afrikában és Chilében a termelés szintje változatlanul magas maradt, de az összes mennyiség várhatóan nem éri el a 2006-os rekord mennyiséget.

Új-Zéland folyamatosan növeli a termelést, ami 2007-ben 1,5 millió hektoliter lehet.

A világ teljes bortermelése 2007-ben várhatóan 261,6 millió hektoliter és 271,2 millió hektoliter között alakul, ami a 2006-os 281,3 millió hektoliterhez képest átlagosan 15 millió hektoliteres (-5%) csökkenést jelent. Az enyhén csökkenő termelésnek következménye lehet a 2004 bőséges terméséből, valamivel több, mint 300 millió hl fennmaradt készletek jelentős csökkenése.

A világ fogyasztása 2007-ben a becslések szerint 237,7 és 244,4 millió hektoliter között alakul (2006-ban 241 millió hl volt). Az előző éveket tekintve csökken a fogyasztás és a termelés közti különbség.

A világ borfogyasztásának alakulása és trendje



*előrejelzés

Forrás: OIV, FAO, 2007. Október

BORPIACI INFORMÁCIÓK

1. táblázat

Belföldön termelt fehérborok értékesített mennyisége (hl)

| Borkategória | Kiszerezés | 2006. december | 2007. november | 2007. december | 2007. dec./ 2006. dec. (%) | 2007. dec./ 2007. nov. (%) |
|------------------------------------|--------------|-------------------|-------------------|-------------------|----------------------------------|----------------------------------|
| Asztali bor | lédig | 3 611 | 3 374 | 9 148 | 253,4 | 271,2 |
| | kannás | 1 893 | 1 669 | 1 855 | 98,0 | 111,2 |
| | PET palackos | 12 719 | 16 131 | 11 614 | 91,3 | 72,0 |
| | üvegpalackos | 872 | 1 154 | 1 103 | 126,6 | 95,6 |
| | összesen | 19 094 | 22 328 | 23 721 | 124,2 | 106,2 |
| Tájbor | lédig | 2 061 | 25 102 | 209 | 10,1 | 0,8 |
| | kannás | 1 728 | 1 304 | 2 747 | 159,0 | 210,7 |
| | PET palackos | 1 329 | 1 644 | 1 163 | 87,5 | 70,7 |
| | üvegpalackos | 7 160 | 6 778 | 5 754 | 80,4 | 84,9 |
| | összesen | 12 278 | 34 828 | 9 873 | 80,4 | 28,3 |
| Asztali- és tájbor összesen | | 31 372 | 57 156 | 33 539 | 107,1 | 58,8 |

Forrás: AKI, Piaci Információs Osztály

* Az adatgyűjtésünkbe jelenleg 23 borászat került bevonásra, ami megközelítőleg a teljes belpiaci értékesítés 60%-át reprezentálja

2. táblázat

Belföldön termelt fehérborok értékesítési ára (Ft/hl)

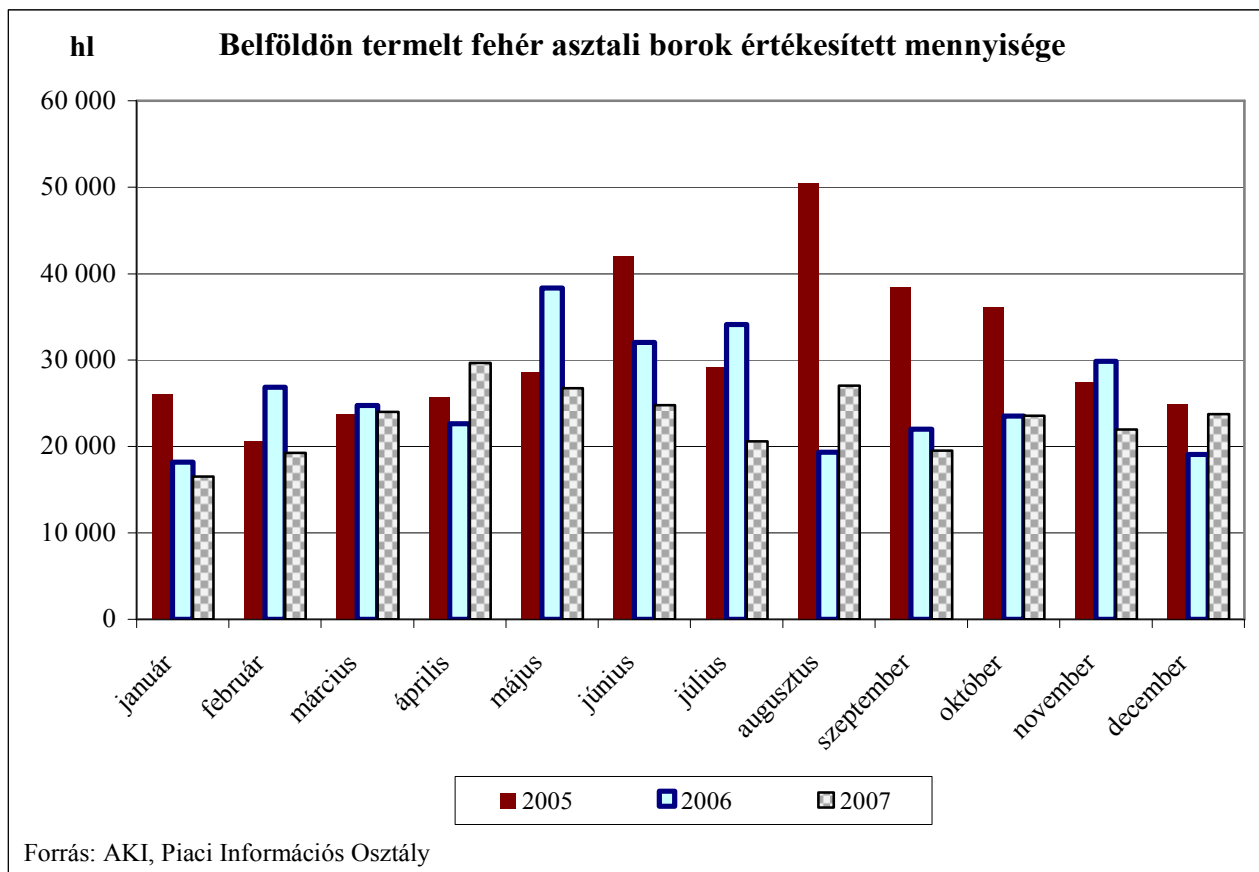
| Borkategória | Kiszerezés | 2006. december | 2007. november | 2007. december | | | 2007. dec.*/ 2006. dec. (%) | 2007. dec.*/ 2007. nov. (%) |
|------------------------------------|--------------|-------------------|-------------------|-------------------|--------|---------------|-----------------------------------|-----------------------------------|
| | | átlagár | átlagár | min. | max. | átlagár | | |
| Asztali bor | lédig | 9 605 | 10 127 | 9 500 | 15 584 | 11 102 | 115,6 | 109,6 |
| | kannás | 11 213 | 12 315 | 8 000 | 15 024 | 12 703 | 113,3 | 103,2 |
| | PET palackos | 12 145 | 12 287 | 8 000 | 16 183 | 12 170 | 100,2 | 99,0 |
| | üvegpalackos | 14 766 | 17 543 | 9 500 | 27 250 | 17 840 | 120,8 | 101,7 |
| | összesen | 11 692 | 12 234 | | | 12 063 | 103,2 | 98,6 |
| Tájbor | lédig | 14 988 | 13 881 | 9 680 | 23 448 | 10 087 | 67,3 | 72,7 |
| | kannás | 14 290 | 16 417 | 10 410 | 19 785 | 14 860 | 104,0 | 90,5 |
| | PET palackos | 13 726 | 14 443 | 11 190 | 16 284 | 14 062 | 102,4 | 97,4 |
| | üvegpalackos | 20 972 | 19 526 | 11 363 | 32 581 | 20 293 | 96,8 | 103,9 |
| | összesen | 18 243 | 15 101 | | | 17 832 | 97,7 | 118,1 |
| Asztali- és tájbor összesen | | 14 256 | 13 981 | | | 13 758 | 96,5 | 98,4 |

* az adott hónap átlagára

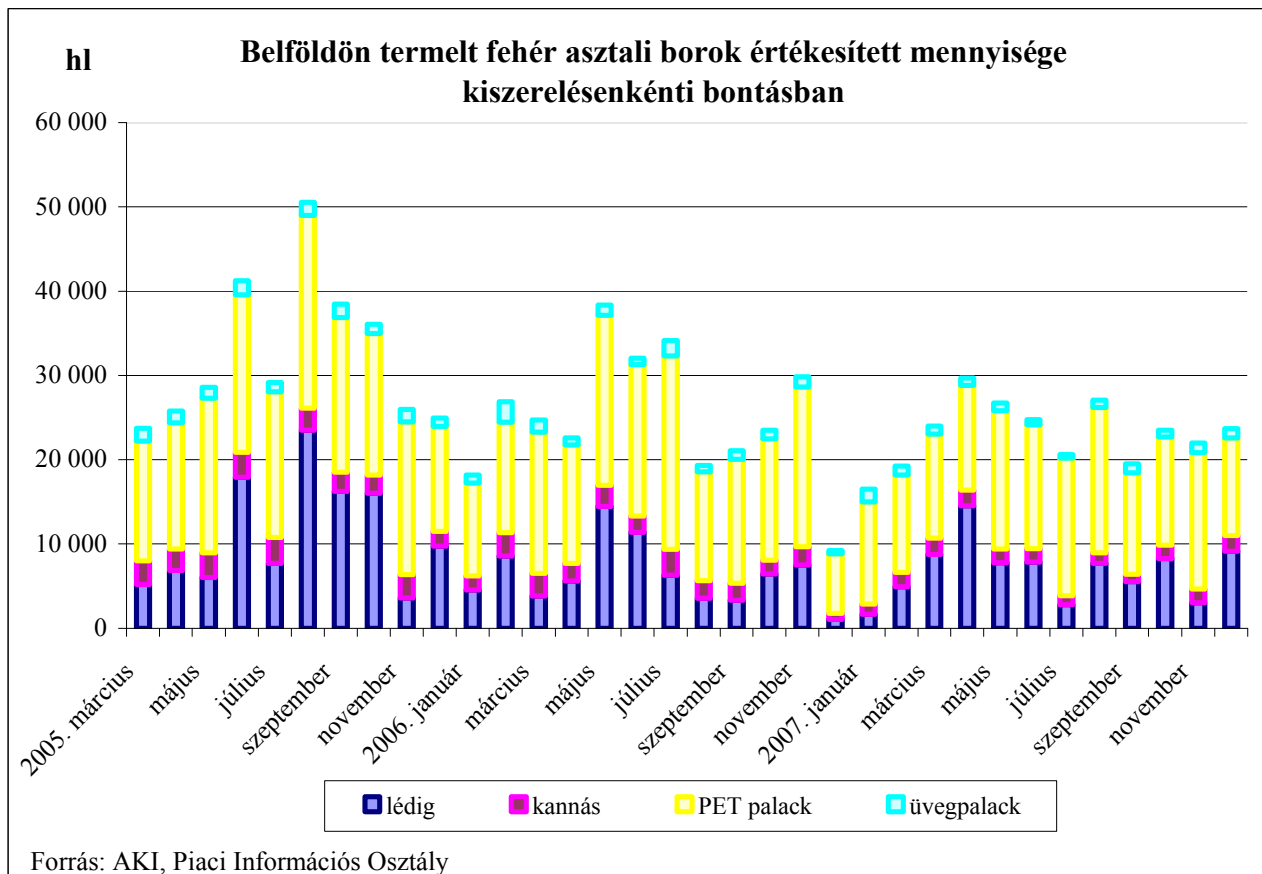
A fenti átlagárak nem tartalmazzák a csomagolóanyagok árát, a szállítás költségét és az ÁFÁ-t

Forrás: AKI, Piaci Információs Osztály

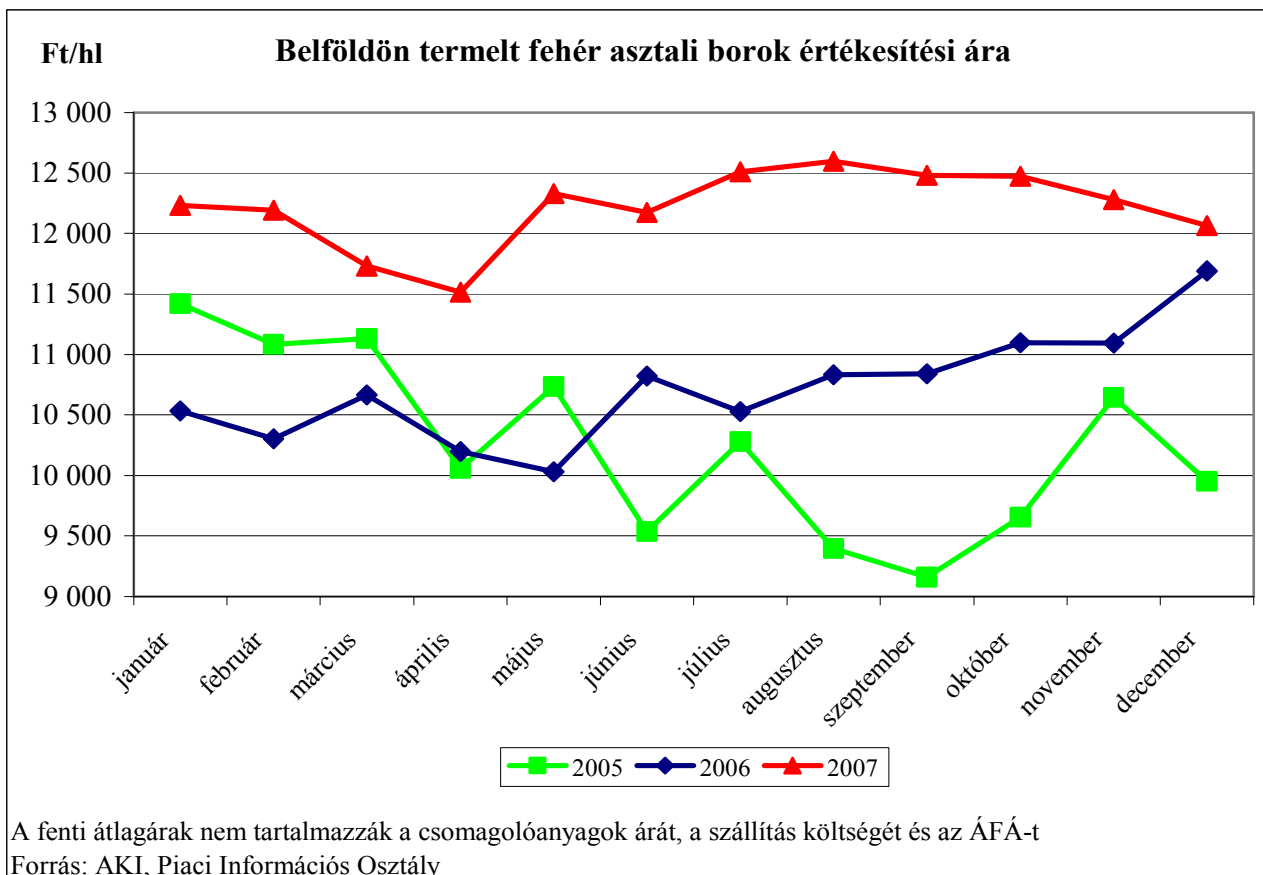
1. ábra



2. ábra



3. ábra



4. ábra

