

**A TESZTÜZEMI INFORMÁCIÓS RENDSZER
2007. ÉVI EREDMÉNYEI**



**Budapest
2008**

Kiadja:

az Agrárgazdasági Kutató Intézet

Főigazgató:

Udovecz Gábor

Szerkesztőbizottság:

Bognár Imre, Dorgai László, Kapronczai István, Kertész Róbert,
Keszthelyi Szilárd, Kovács Gábor, Mihók Zsolt (titkár), Popp József,
Udovecz Gábor

Készült:

a Vidékfejlesztési Igazgatóság
Vállalkozáselemzési Osztályán

Szerzők:

Keszthelyi Szilárd
Pesti Csaba

Közreműködött:

Barkaszi Levente,
Kárpáti Andrea,
Kis Csatári Eszter,
Kiss András,
Korondiné Dobolyi Emese,
Suga Gábor

Opponensek:

Bóday Pál
Halász Péter

Tartalomjegyzék

Az alkalmazott rövidítések magyarázata	5
A kiadványban alkalmazott mutatók és fogalmak értelmezése	6
Bevezetés	11
A mezőgazdasági vállalkozások 2007. évi eredményei	13
1. Az egyéni gazdaságok jövedelemhelyzete	21
2. A társas vállalkozások jövedelemhelyzete	25
3. A magyar tesztüzemi eredmények nemzetközi összehasonlításban.....	29
4. Földár Magyarországon	35
5. Összefoglalás	39
Táblázatok jegyzéke.....	41
Ábrák jegyzéke	43
Mellékletek	45
Mellékletek jegyzéke	47



Az alkalmazott rövidítések magyarázata

- ÉME : éves munkaerőegység;
- EUME : európai méretegység;
- MT : mezőgazdasági terület;
- SFH : standard fedezeti hozzájárulás;
- ø : átlag;
- ++ : felső negyed (az egy gazdaságra jutó adózás előtti eredmény alapján csökkenő sorba rendezett gazdaságok első 25%-a);
- + : második negyed (az egy gazdaságra jutó adózás előtti eredmény alapján csökkenő sorba rendezett gazdaságok második 25%-a);
- : harmadik negyed (az egy gazdaságra jutó adózás előtti eredmény alapján csökkenő sorba rendezett gazdaságok harmadik 25%-a);
- : alsó negyed (az egy gazdaságra jutó adózás előtti eredmény alapján csökkenő sorba rendezett gazdaságok utolsó 25%-a);
- * : nincs adat, az adat a kis elemszám miatt nem közölhető.

* Ha a jel a számmezőkben található.

A kiadványban alkalmazott mutatók és fogalmak értelmezése

$$\text{Termelési érték – arányos jövedelmezőség (\%)} = \frac{\text{Adózás előtti eredmény}}{\text{Összes termelési érték}} * 100$$

$$\text{Össztőke jövedelmezősége (\%)} = \frac{\text{Adózás előtti eredmény} + \text{Fizetett kamatok}}{\text{Források}} * 100$$

$$\text{Saját tőke jövedelmezősége (\%)} = \frac{\text{Adózás előtti eredmény}}{\text{Saját tőke}} * 100$$

$$\text{Munka-jövedelmezőség (1000Ft/ÉME)} = \frac{\text{Adózás előtti eredmény} + \text{Személyi jövedelmek}}{\text{Éves munkaerő egység}}$$

$$\text{Cash-flow (1000Ft)} = \text{Mérleg szerinti eredmény} + \text{Értécsökkenési leírás}$$

$$\text{A befektetések fedezettsége (\%)} = \frac{\text{Mérleg szerinti eredmény} + \text{Értécsökkenési leírás}}{\text{Bruttó beruházás}} * 100$$

$$\text{Likviditási gyorsráta} = \frac{\text{Pénzeszközök} + \text{Értékpapírok} + \text{Követelések}}{\text{Rövid lejáratú kötelezettségek}}$$

$$\text{Likviditási ráta} = \frac{\text{Forgóeszközök}}{\text{Rövid lejáratú kötelezettségek}}$$

$$\text{Saját tőke aránya (\%)} = \frac{\text{Saját tőke}}{\text{Források}} * 100$$

$$\text{Tőkeellátottság (\%)} = \frac{\text{Saját tőke}}{\text{Befektetett eszközök}} * 100$$

$$\text{Eladósodottsági mutató} = \frac{\text{Kötelezettségek}}{\text{Források}}$$

$$\text{Dinamikus eladósodottsági mutató (év)} = \frac{\text{Nettó kötelezettségek}}{\text{Cash-flow}}$$

Állandó költségek: egy adott *tevékenység (ágazat) méretétől független* költségtényezők. (Pl. egy 100 férőhelyes tehénistálló éves *amortizációja* nem változik attól függően, hogy 50 vagy 100 tehenet tartanak-e benne.) Az állandó költségek általában a gazdaság meglévő tartós erőforrásaihoz (föld, épületek, gépek, állandó dolgozók) kapcsolódnak. Számos döntéshez nem szükséges, hogy az állandó költségeket felosszuk az ágazatokra (ez a felosztás a több ágazat által közösen használt, vagy az ágazatokhoz közvetlenül nem kapcsolódó erőforrásoknál nem problémamentes), hanem a gazdaság egészének szintjén egy összegben vehetjük őket számításba.

Bruttó termelési érték: a gazdaság termelő, szolgáltató tevékenységei, valamint az ezekhez kapcsolódó kiegészítő jellegű tevékenységek által előállított *teljesítmények* (értékesítési árbevétel, aktivált saját teljesítmények, egyéb bevételek) értéke. A nettó hozzáadott értéket úgy kapjuk, hogy a bruttó hozzáadott értékből levonjuk az értécsökkenés összegét (részletes számítást lásd a mellékletben).

Bruttó beruházás: a befektetett eszközök állományának gyarapítására fordított pénzösszeg egy adott évben.

Bruttó hozzáadott érték: A gazdaságok által létrehozott kibocsátás (termelési érték) és a termelés során felhasznált termékek, szolgáltatások értékének (folyó termelő-felhasználás) különbsége.

Eredmény levezetése a számvitelben:

01	Belföldi értékesítés nettó árbevétele
02	Export értékesítés nettó árbevétele
I.	Értékesítés nettó árbevétele (01+02)
03	Saját termelésű készletek állományváltozása
04	Saját előállítású eszközök aktivált értéke
II.	Aktivált saját teljesítmények értéke (±03+04)
III.	Egyéb bevételek
	ebből: visszaírt értékvesztés
05	Anyagköltség
06	Igénybe vett szolgáltatások értéke
07	Egyéb szolgáltatások értéke
08	Eladott áruk beszerzési értéke
09	Eladott (közvetített) szolgáltatások értéke
IV.	Anyagjellegű ráfordítások (05+06+07+08+09)
10	Béreköltség
11	Személyi jellegű egyéb kifizetések
12	Bérfeladások
V.	Személyi jellegű ráfordítások (10+11+12)
VI.	Értékcsökkenési leírás
VII.	Egyéb ráfordítások
	ebből: értékvesztés
A.	Üzemi (üzleti) tevékenység eredménye (I±II+III-IV-V-VI-VII)
13	Kapott osztalék és részesedés
14	Részesedések értékesítésének árfolyamnyeresége
15	Befektetett pénzügyi eszközök kamatai, árfolyamnyeresége
16	Egyéb kapott (járó) kamatok és kamatjellegű bevételek
17	Pénzügyi műveletek egyéb bevételei
VIII.	Pénzügyi műveletek bevételei (13+14+15+16+17)
18	Befektetett pénzügyi eszközök árfolyamvesztése
19	Fizetendő kamatok és kamatjellegű ráfordítások
20	Részesedések, értékpapírok, bankbetétek értékvesztése
21	Pénzügyi műveletek egyéb ráfordításai
IX.	Pénzügyi műveletek ráfordításai (18+19±20+21)
B.	Pénzügyi műveletek eredménye VIII-IX)
C.	Szokásos vállalkozási eredmény (±A±B)
X.	Rendkívüli bevételek
XI.	Rendkívüli ráfordítások
D.	Rendkívüli eredmény (X-XI)
E.	Adózás előtti eredmény (±C±D)
XII.	Adófizetési kötelezettség
F.	Adózott eredmény (±E-XII)
22	Eredménytartalék igénybevétele osztalékra, részesedésre
23	Jóváhagyott osztalék, részesedés
G.	Mérleg szerinti eredmény (±F+22-23)

Európai méretegység (EUME): a gazdaság összes SFH értékéhez (l. *standard fedezeti hozzájárulás*) hasonlóan, az *ökonómiai üzemméret* kifejezésére használatos jellemző az Európai Unióban. Kiszámítása úgy történik, hogy az euróban kifejezett SFH-értéket 1200-zal elosztják. (Az osztószámot központilag határozzák meg; értéke az infláció hatására hosszabb időszak alatt változhat.) 1 EUME tehát egyenlő az üzem összes SFH-jának 1200 eurójával.

A gazdaságok ökonómiai méretének meghatározása a magyar mezőgazdaság üzemszerkezetéhez igazodó csoportosítás szerint történik:

Gazdasági forma	Üzemméret (1000 Ft SFH)	Méretkategória
egyéni	≤2 500	Kicsi
	>2 500-7 000	Közepes
	>7 000	Nagy
társas	≤25 000	Kicsi
	>25 000-80 000	Közepes
	>80 000	Nagy

Éves munkaerőegység (ÉME): a *munkateljesítmény* mértékegysége; egy teljes munkaidőben foglalkoztatott, koránál és egészségi állapotánál fogva teljes értékű munkavégzésre alkalmas dolgozó éves munkaidő-teljesítménye, munkaórában. A kalkulációk során 2200 munkaórával vettük figyelembe.

Fedezeti hozzájárulás (FH): az üzemi termelő, szolgáltató tevékenységek (ágazatok) *termelési értéke és a változó költségek közötti különbség*. Tartalmazza tehát az ágazat nyereségét és – a gazdaság egészét tekintve – fedezetet nyújt (az ágazatokra fel nem osztott) állandó költségekre. Az FH kiszámítható az ágazat egységnyi méretére – pl. 1 hektár búza vetésterület, 1 db tehén (éves átlagléltszám) –, illetve az ágazat egészére is (fajlagos FH szorozva az ágazat méretével). Valamennyi ágazat FH-ját összeadva a gazdaság összes fedezeti hozzájárulását kapjuk.

Nettó beruházás: a befektetett eszközök állományának növekménye a selejtezések és az értékcsökkenési leírás (mint csökkentő tényezők) figyelembe vételével (bruttó beruházás – selejtezés – értékcsökkenés).

Nettó hozzáadott érték: Bruttó hozzáadott érték összege az amortizációval csökkentve.

Nettó kötelezettségek: a kötelezettségek összege csökkentve a követelések, értékpapírok és pénzeszközök összegével.

Saját tőke: a vállalkozás vagyonának saját forrása, amelyet a vállalkozás alapítói, tulajdonosai bocsátottak – végleges jelleggel – rendelkezésre. (A vagyon fennmaradó részét idegen források finanszírozzák, ezért azt kötelezettségek – törlesztés, kamatfizetés stb. – terhelik.) A saját tőke részét képezi a vállalkozás működése során elért mérleg szerinti eredmény is.

Standard fedezeti hozzájárulás (SFH): elsődlegesen a mezőgazdasági termelőtevékenységek *egységnyi méretére* (1 hektár, 1 állat) vonatkozóan meghatározott *normatív* (átlagos időjárási és üzemi feltételekre vonatkoztatott) *fedezeti hozzájárulás*. A termelőtevékenységek fajlagos SFH-értékét a tevékenységek adott üzemben található méretével megszorozva, majd a szorzatokat összegezve, a gazdaság összes SFH értékét kapjuk. Ez az érték a gazdaságok *tartós jövedelemter-*

melő kapacitását fejezi ki a termelőeszköz-ellátottság, a termelési szerkezet és a termőhelyi adottságok függvényében. Ennélfogva a gazdaság *ökonómiai méretének* meghatározására is felhasználható. Egy gazdaság bizonyos tevékenységei, tevékenység-csoportjai által előállított SFH-értékeknek az üzemi SFH-ból való részesedési arányával az adott gazdaság *termelési iránya* (tevékenységének profilja) is jellemezhető.

Személyi jövedelem: a bérek, bérjellegű természetbeni juttatások és a személyi jellegű egyéb kifizetések összege.

Személyi ráfordítások: a személyi jövedelem és azt terhelő járulékok (társadalombiztosítás, egészségügyi hozzájárulás stb.) együttes összege.

Termelési irány: egy adott üzem vagy üzemcsoport jellemző tevékenységi köre a tevékenység-csoportok SFH-jának részaránya alapján. Jelen kiadványban a termelési irányok az alábbiak szerint különülnek el:

- *árunövény-termelés* (gabonafélék, cukorrépa, burgonya stb.): árunövények SFH-ja $\geq \frac{2}{3}$;
- *állattenyésztés I.* (tömegetakarmány-fogyasztó állatok: tehén, hizómarha, juh, ló stb. tartása): tömegetakarmány-fogyasztó állatok SFH-ja $\geq \frac{2}{3}$;
- *állattenyésztés II.* (abrakfogyasztó állatok: sertés, baromfi stb. tartása): abrakfogyasztó állatok SFH-ja $\geq \frac{2}{3}$;
- *ültetvényes termelés* (szőlő, gyümölcs, komló): ültetvények SFH-ja $\geq \frac{2}{3}$;
- *zöldségtermesztés:* a zöldség- és dísznövénytermesztés, valamint a faiskola SFH-ja $\geq \frac{2}{3}$;
- *vegyes mezőgazdasági termelés:* az előző kategóriákba be nem sorolható esetek.

Változó költségek: egy adott *ágazat méretével összefüggésben módosuló költségek* (pl. vetőmag, műtrágya, a gépek üzem- és kenőanyag költsége stb.). Ezek – ellentétben az állandó költségekkel – teljesen elmaradnak, ha az ágazati termelést rövidebb, hosszabb időre szüneteltetjük.



Bevezetés

A feldolgozott tesztüzemi eredményeket tartalmazó kiadványunk 1998 óta jelenik meg. A kiadvány az 1970 (1571 egyéni gazdaság, 399 társas vállalkozás) adatszolgáltató (minta) gazdaság adatai alapján számított eredményeket tartalmazza.

A kiadvány érdemi része rövid szöveges elemzéssel indul. Az értékelések elsősorban a különböző üzemkategóriák 2007. évi eredményeinek összehasonlítására épülnek, de esetenként utalás történik a korábbi évek tapasztalataira is. A szövegközi táblázatok a **Mellékletek** felhasználásával készültek, de szükség szerint visszanyúltunk a teljes adatbázis azon részeihez is, amelyek nem szerepelnek a mellékletként közölt számanyagban.

A kiadvány mellékletében szereplő táblázatok összeállításával az volt a szándékunk, hogy egy sokféle felhasználási célnak megfelelő részletes, adott esetben további számítások alapjául szolgáló eredményközlés történjen, amelynek struktúrája az évek során állandó marad. Az utolsó mellékletben a fontosabb pénzügyi mutatókat idősorban is közöljük.

A **Mellékletek** táblázatai a vállalkozások (üzemek) egészére vonatkozóan tartalmaznak adatokat (az egyes ágazatokra vonatkozó adatok külön kiadványban jelennek meg). Minden output-adat **a felmérésben szereplő üzemek, illetve az azokból képzett csoportok adatainak súlyozott átlagaként került kiszámításra**. A súlyozáshoz a **2005. évi Gazdaság szerkezeti Összeírás (GSZÖ)** eredményeit használtuk fel. A súlyszám azt fejezi ki, hogy a mintában szereplő egy gazdaság hány gazdaságot reprezentál az alapsokaság hasonló csoportjában. Így az eredmény nem a felmérés mintájában szereplő gazdaságokra, hanem az általuk képviselt sokaságra jellemző.

Az adatok értelmezésénél tartsuk szem előtt, hogy a tesztüzemi rendszer csak a gazdaságok tágabb értelemben vett mezőgazdasági tevékenységét (mezőgazdasági alaptevékenység, mezőgazdasági termékek feldolgozása, erdőgazdálkodás, halászat, mezőgazdasági szolgáltatások, falusi turizmus) **veszi figyelembe, s nem számol az ipari, kereskedelmi, valamint a nem mezőgazdasági szolgáltató tevékenységgel.**

Az adatok egy-egy gazdaságcsoportra vonatkozóan egységesen, az alábbi kategóriákba sorolhatóan jelennek meg:

- eszközellátottság,
- termelési szerkezet,
- hozamok, értékesítési árak,
- vagyonmérleg,
- befektetések,
- eredmény-kimutatás,
- gazdaságosság, jövedelmezőség, likviditás.

Ha – kivételes esetben – valamely csoportnál a gazdaságok száma nem érte el az ötöt, akkor az adott csoportra vonatkozó adatokat (adatvédelmi szempontok miatt) nem közöltük.

Az adatfeldolgozás egyik módszertani sajátossága, hogy az ökonómiai üzemméret kifejezésére az Európai Unióban is használatos **standard fedezeti hozzájárulást** (SFH, angolul: Standard Gross Margin, SGM) alkalmazzuk (a fogalmi magyarázatot lásd a 9. oldalon). Ezeket az értékeket a 2001-2002-2003. évi tesztüzemi könyvelésből számítottuk ki¹ (esetenként a normatív jelleg erősítésére a kapott értékeket más forrásból származó többéves adatokkal vetettük össze és a szükséges korrekciókat elvégeztük).

A továbbiakban először egyben vizsgáljuk az ágazat jövedelmezőségét és vagyoni helyzetének alakulását, majd külön tárgyaljuk az egyéni és a társas gazdaságokra jellemző, eredményt alakító folyamatokat. Ezután az elemzés egy szűkre szabott – csak a jövedelmezőségi adatokra kiterjedő – nemzetközi összehasonlítással folytatódik.

¹ Mivel az SFH alapvetően nem más, mint az üzemosztályozás segédeszköze, az aktualitás itt nem elsődleges szempont. Az SFH-értékek túl gyakori módosítása azt eredményezné, hogy az üzemek egy része időnként kategóriát vált, anélkül, hogy tényleges változásokra került volna sor. Ennek elkerülésére az SFH-értékeket általában ötvenként aktualizálják.

A mezőgazdasági vállalkozások 2007. évi eredményei

Az elemzéshez a Tesztüzemi Információs Rendszer 2007. évi adatait használtuk fel. A tesztüzemi rendszerben *az adatgyűjtés 1970 üzemet fog át*. A minta 92 ezer 2 európai méretegység (EUME) feletti mezőgazdasági vállalkozást reprezentál. A vizsgált 92 ezer gazdaság az összes (Gazdaságszerkezeti Összeírás (GSZÖ) által regisztrált) gazdaság által használt földterület 91%-át művelte, illetve az összes Standard Fedezeti Hozzájárulás (SFH) 87%-át állította elő.

A gazdaságok átlagos mezőgazdasági területe 47,0 hektár, ökonómiai méretük *17,7 EUME volt*. Egy gazdaság átlagosan 1,7 főt foglalkoztatott.

Országos szinten tekintve az ártermelő egyéni gazdaságok az összes nettó hozzáadott érték 44%-át, a társas vállalkozások pedig az 56%-át állították elő.

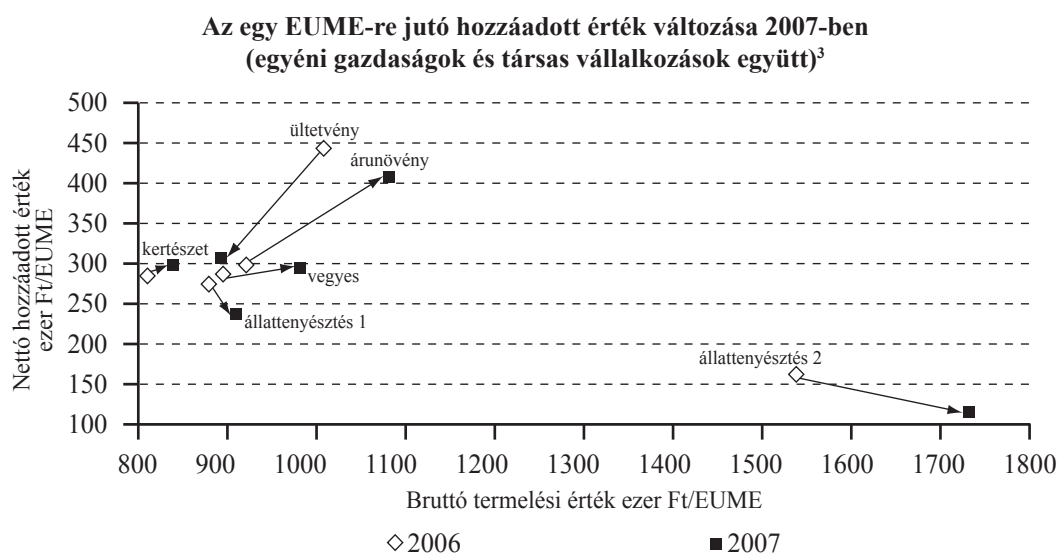
A mezőgazdasági termelők 2007-ben az előző kiemelkedő évet is meghaladó *jövedelmet értek el*. Az egy hektárra jutó *árbevételek és költségek is egyaránt 4 százalékkal emelkedtek*, ezáltal *a növekvő támogatások is a jövedelmet gyarapították*. Ennek eredményeként *a nettó hozzáadott érték 7%-kal haladta meg az előző évit*, így az egyéni gazdaságok esetében az adózás előtti eredmény 18%-kal, a társas gazdaságok esetében pedig a szokásos vállalkozási eredmény² 27%-kal emelkedett.

A legnagyobb mértékben a meghatározó növények – a kalászos gabonafélék és az olajnövények – egy hektárra jutó árbevétele nőtt (33%-kal). Hasonlóan növekedett a tej és tejtermékek egy hektárra jutó árbevétele is. Ezzel szemben leginkább a szőlő- és gyümölcsstermelés árbevétele csökkent (26, illetve 40%-kal).

Az anyagjellegű ráfordításokat tekintve legnagyobb mértékben a műtrágya és a vásárolt takarmány költsége emelkedett. Az utóbbi a növekvő gabonaárakkal van összefüggésben. Kiemelkedő mértékben növekedtek a bérleti díjak (27%-kal) is. Egy hektár szántó éves átlagos bérleti díja 20 092 forintra emelkedett. A bérleti díjak növekedését a földárak nem követték, hiszen a szántóterületek értéke átlagosan csak 6%-kal lett magasabb.

A 2007. évi jövedelemnövekedés egyértelműen a növénytermesztő gazdaságok kiemelkedő eredményével van összefüggésben. A szántóföldi növénytermesztők bruttó termelési értéke 15,2%-kal emelkedett, míg üzemi költségeik csak 10%-kal nőttek, így az egy hektárra jutó nettó hozzáadott érték egyharmadával haladta meg az egy évvel korábbi értéket (1. ábra). Jó évet zártak (9%-os emelkedéssel) a kertészetek is, ugyanakkor a vegyes gazdaságok esetében csak a növénytermesztés tudta kiegyenlíteni az állattenyésztésből származó veszteségeket, esetükben a hozzáadott érték stagnált. Az állattenyésztésre specializált gazdaságok lejtmenete tovább folytatódott. Míg az évek óta veszteséges *sertés- és baromfitartó gazdaságoknál 30%-kal, addig* a tömegtakarmányfogyasztó állatokat tartó gazdaságok esetében 14%-kal *csökkent az egy európai méretegységre jutó nettó hozzáadott érték*.

² Rendkívüli bevételekkel és ráfordításokkal korrigált adózás előtti eredmény.



Állattenyésztés 1: Tömegetakarmány-fogyasztó állatokat tartó gazdaságok
 Állattenyésztés 2: Abraktakarmány-fogyasztó állatokat tartó gazdaságok

A beruházások egy évvel korábban előrejelzett fellendülése bekövetkezett. Az Új Magyarország Vidékfejlesztési Programmal összefüggésben **a beruházások 12%-kal növekedtek**, aminek eredményeképpen a nettó állóeszköz-felhalmozás (nettó beruházás) is pozitív egyenleget mutat. A 2007-ben meghirdetett intézkedésekkel összhangban a gépberuházások emelkedtek a legnagyobb mértékben (34%-kal). A beruházások fellendülése nem érintette a kertészeteket (a rájuk vonatkozó intézkedések 2008 tavaszán kerültek meghirdetésre), az ültetvényes gazdálkodókat (elsősorban a fagykárak és a likviditási helyzetük megőrzése miatt), valamint az abraktakarmány-fogyasztó állatokat tartó gazdaságokat. A felsorolt gazdaságtípusoknál a nettó beruházás továbbra is negatív, azaz a fejlesztések volumene az amortizációt sem érte el. Az állattenyésztés válságát ugyanakkor az is jól jelzi, hogy a tenyészállatok egy hektárra jutó beruházási értéke 7%-kal csökkent.

A vállalkozások forrászerkezetét tekintve a 2005-ben kezdődött lassú átalakulás tovább folytatódott. **A kötelezettségek** aránya a saját erő ellenében kis mértékben tovább növekedett, ugyanakkor a probléma továbbra is ugyanaz: a kötelezettségeken belül **az átrendeződés folyamatosan a hosszú lejáratú kötelezettségek rovására történik (1. táblázat)**. A rövid lejáratú kötelezettségek aránya 2004-ig csökkent, elsősorban a kedvező kamatozású, államilag támogatott hosszú lejáratú hiteleknek köszönhetően. 2005-től a rövid lejáratú kötelezettségek aránya folyamatosan nő, még a jobb jövedelmi pozíciókkal rendelkező szántóföldi növénytermesztő üzemeknél is. Az évről évre romló arány valószínűsíti, hogy a jövedelmezőség romlása esetén számos termelőnél a magas kamatterhek miatt nehézségekbe ütközik majd a termelés finanszírozása.

³ Az ábra azt mutatja, hogy a termelési érték változása (x tengely) milyen összefüggésben van a jövedelemváltozással (y tengely). Tehát pl. az árunövény-termesztők a kibocsátás növekedésével értek el eredményjavulást. Az állattenyésztés 2 (abraktakarmány-fogyasztó állatokat tartók) esetében hiába növekedett a kibocsátás, az input árak növekedése ennél nagyobb volt, így a jövedelem csökkent.

**A rövid lejáratú kötelezettségek aránya
az összes kötelezettségen belül**


Év	Egyéni gazdaságok	Társas gazdaságok
2001	0,56	0,72
2002	0,43	0,68
2003	0,24	0,54
2004	0,20	0,50
2005	0,22	0,51
2006	0,30	0,57
2007	0,39	0,66

A hosszú lejáratú kötelezettségek 2007-ben 19%-kal csökkentek, míg a rövid lejáratúak értéke 17%-kal növekedett. Ennek következtében a likviditási mutatószám tovább romlott, értéke: 2,2. Ez az érték önmagában elfogadható, ugyanakkor ez elsősorban az egyéni gazdaságoknak köszönhető, akik gazdálkodásukat továbbra is a meglévő, korlátos saját forrásaikhoz igazítják. Ezzel szemben **minden harmadik társas vállalkozás likviditási mutatószáma a kritikusnak mondható 1,2-es érték alatt van.**

Az eredmények értelmezésénél nagyon fontos figyelembe venni, hogy a jövedelmezőség átlagértékei mögött nagyon nagy a szórás. A 2. ábra az egy éves munkaerőegységre jutó nettó hozzáadott érték átlagának eloszlását mutatja. A boxplot diagramok a leíró statisztika legfontosabb elemeit mutatják: az alsó és felső 5%-ot, a két negyedelő értéket és a mediánt.

Bár a legkedvezőbb jövedelmi helyzettel kétségtelenül a szántóföldi növénytermesztők bírnak, ennél az üzemtípusnál a legnagyobb az egy főre jutó nettó hozzáadott érték szóródása. Míg a mutató átlaga 8,8 millió Ft, az üzemek 50%-a nem éri el a 3,3 millió Ft értéket, 25%-uknál pedig 1,35 millió Ft alatt van az egy főre jutó nettó hozzáadott érték. Ennek egyik oka lehet a 2007-es aszály, amely az egymáshoz közeli területeket is eltérően sújtotta. Másrészt számos gazdálkodó közvetlenül az aratás után értékesítette terményeit, így a gabonaár-emelkedést nem, vagy csak kis mértékben használhatta ki.

Az egy éves munkaerőegységre jutó nettó hozzáadott érték a különböző típusú gazdaságoknál



Megjegyzés: Súlyozott boxplot ábra. A kiugró értékek nem szerepelnek, az alsó vízszintes vonal az 5. percentilist, a téglalap a 25. és a 75. percentilis közötti részt, a téglalapon belüli törés a mediánt, a felső vízszintes vonal a 95. percentilist jelöli.

Érdekes megfigyelés, hogy a többi típusnál az üzemek 75%-ának jövedelmezősége nem éri el a közepes növénytermesztő gazdaságok jövedelmezőségét. Különösen igaz ez a sertés- és baromfitartókra, valamint az ültetvényes gazdálkodókra, ahol a legjobb 25% alig éri el az alsó negyedbe tartozó növénytermesztők jövedelmezőségét. Tehát az elméletben nagyobb hozzáadott értéket előállító állattenyésztő, ültetvényes és kertészeti gazdaságoknál az egy főre jutó nettó hozzáadott érték jóval alacsonyabb a növénytermesztők értékénél.

Az állattenyésztő gazdaságoknál és az ültetvényes gazdálkodóknál a jövedelmezőség alsó kvartilise negatív, vagyis az üzemek **több mint negyede negatív nettó hozzáadott értéket állít elő**, tehát a termelés még a munkabérekre sem nyújt fedezetet. Az ültetvényes gazdálkodóknál ez valószínűleg a súlyos fagykároknak köszönhető, így átmeneti állapotot jelenthet, azonban az állattenyésztőknél a számukra kedvezőtlen árváltozások miatt a helyzet állandósulhat, így lehetetlenné válik a termelés folytatása. A szarvasmarha- és juhtartók, valamint a sertés- és baromfitartók jövedelmi helyzete közötti legfontosabb különbség, hogy az utóbbi csoportban az egy főre jutó nettó hozzáadott érték átlaga negatív. A sertés- és baromfitartók rossz helyzetéről alkotott képet némileg árnyalja, hogy az üzemek 50%-a 650 ezer Ft egy főre jutó nettó hozzáadott értéket tud elérni. Bár a vegyes gazdaságok jövedelmezősége rosszabb, mint a szántóföldi növénytermesztőké, a jövedelemmutató szóródása kisebb, hiszen egyrészt az állattenyésztés a szántóföldi növénytermesztés jövedelem-kockázatát csökkentette, másrészt a növénytermesztés jövedelméből kellett finanszírozni az állattenyésztést.

A jövedelmezőség eloszlását és szórását tovább vizsgálva két gazdaságtípust – a növénytermesztő, valamint a sertés- és baromfitartó gazdaságokat – kiemeltünk, és áttekintettük a legjobban és legrosszabbul gazdálkodó üzemek sajátosságait.

A 2-3. táblázat azt mutatja, hogy a szántóföldi növénytermesztők, valamint a sertés- és baromfitartó gazdaságok legjobb és legrosszabb 25%-a mely gazdálkodási mutatókban különbözik egymástól.

Az árunövénytermesztő gazdaságok alsó és felső 25%-a

Mutató	Mértékegység	Percentilisek*	
		25	75
Üzemszám a mintában	db	242	242
Mezőgazdasági terület	ha/üzem	52,43	47,82
Nettó hozzáadott érték	1000 Ft/ha	31,04	215,07
Bruttó hozzáadott érték	1000 Ft/ha	49,79	253,56
Saját tőke aránya	%	75,78	74,32
Tőkeellátottság	%	110,86	132,57
Eladósodottsági mutató	-	0,24	0,25
Kötelezettségek	1000 Ft/ha	99,39	179,86
Tárgyi eszközök	1000 Ft/ha	280,60	390,85
Likviditási ráta	-	3,59	2,75
MT átlagos AK értéke	AK/ha	20,79	21,81
Vetőmag	1000 Ft/ha	15,19	23,50
Műtrágya	1000 Ft/ha	18,72	24,97
Növényvédőszer	1000 Ft/ha	12,25	18,35
Üzemanyag	1000 Ft/ha	20,18	29,04
Személyi jellegű ráfordítások	1000 Ft/ÉME	1 430,22	1 780,05
Öntözött terület aránya	%	1,36	3,53
Búza	t/ha	2,93	4,15
Kukorica	t/ha	2,90	5,32
Bruttó beruházás 2004-2007	1000 Ft/ha	91,96	200,03

* Bruttó hozzáadott érték/ha alapján.

Az üzemek alsó és felső 25%-ának meghatározása az egy hektárra, ill. egy EUME-re jutó bruttó hozzáadott érték alapján történt, így nem kellett különbséget tenni egyéni és társas gazdaságok között. Mivel a bruttó hozzáadott érték nem tartalmazza az amortizációt, a besorolás nem érinti hátrányosan a jelentős fejlesztést végrehajtó üzemeket.

Önmagában az üzemméret vagy a jogi státusz egyik üzemcsoportnál sem határozza meg a sikeres gazdálkodást, a jók és a rosszak között egyenlő arányban találhatók kis- és nagyméretű üzemek, ill. egyéni és társas gazdaságok.

A sertés- és baromfitartó gazdaságok alsó és felső 25%-a

Mutató	Mértékegység	Percentilisek*	
		25	75
Üzemszám a mintában	db	42	43
EUME	EUME/üzem	26,77	16,14
Számosállat	sz.á./EUME	55,53	32,00
Mezőgazdasági terület/számosállat	ha/sz.á.	0,04	0,18
Nettó hozzáadott érték	1000 Ft/EUME	-169,94	446,94
Bruttó hozzáadott érték	1000 Ft/EUME	-74,99	676,51
Saját tőke aránya	%	35,65	65,51
Tőkeellátottság	%	53,61	96,98
Eladósodottsági mutató	-	0,63	0,34
Kötelezettségek	1000 Ft/EUME	836,79	737,63
Tárgyi eszközök	1000 Ft/EUME	880,25	1 393,93
Likviditási ráta	-	0,78	1,65
Személyi jellegű ráfordítások	1000 Ft/ÉME	1 168,48	1 325,16
Saját termelésű takarmány aránya	%	3,63	8,10
Bruttó beruházás 2004-2007	1000 Ft/EUME	668,37	1 322,17

* Bruttó hozzáadott érték/eume alapján.

A legjobb és a legrosszabb 25% között a szántóföldi növénytermesztőknél a legfontosabb különbség a termelés intenzitásában van. A jövedelmezőbbben gazdálkodó üzemek sokkal többet költenek vetőmagra, műtrágyára, növényvédőszerre és üzemanyagra. Az egy hektárra jutó eszközérték egyértelműen mutatja a legjobban gazdálkodók technikai, technológiai előnyét.

A beruházások és a szakképzett munkaerő fontosságára utal, hogy mindkét üzemtípusnál a sikeres üzemek magasabb bért⁴ fizetnek, és az elmúlt négy évben mintegy kétszer annyi beruházást hajtottak végre, mint az alacsony jövedelmezőséggel termelő üzemek. A sertés- és baromfitartóknál a képzett munkaerő és a beruházások mellett a jövedelmezőség harmadik fontos feltétele a saját termelésű takarmány. A legjobb üzemek 4,5-szer annyi földterülettel rendelkeznek számosállatonként, mint a legrosszabbak.

A sertés- és baromfitartóknál a gazdaságok alsó 25%-a csődhelyzetre utaló jövedelmezőségi és finanszírozási mutatókkal rendelkezik. Az egy EUME-re jutó bruttó hozzáadott értékük negatív, tehát még az amortizációt, illetve a béreket sem tudják kitermelni, vagyis számukra rövidtávon sem éri meg folytatni a termelést. További probléma, hogy a kritikus 0,6-os értéket meghaladja az eladósodottsági mutatójuk, valamint a likviditási rátájuk jóval a megengedhető 1,2 alatt van.

⁴ Az egyéni gazdaságoknál csak az idegen (nem családi) munkaerőnek fizetett bért vettük figyelembe.

Tehát már rövid távon is nehézségekbe ütközik a veszteséges termelés finanszírozása. A leghatékonyabb (legmagasabb jövedelmezőséggel termelő) sertés- és baromfitartók termelési érték arányos jövedelmezősége (6,3%) alig haladja meg a legrosszabb szántóföldi növénytermesztőkét (4,1%), számos pénzügyi mutatójuk (eladósodottság, likviditás, tőkeellátottság) pedig kedvezőtlenebb, mint a növénytermesztő gazdaságok alsó 25%-ának mutatói.

A tesztüzemek jövedelmi, pénzügyi és naturális mutatói területileg differenciált eloszlást mutatnak. A termelés jövedelmezőségéről, intenzitásáról és a földbérleti díjak alakulásáról kistérségi bontású térképeket készítettünk. Kistérségi szintű súlyszámok kalkulációjára nincs lehetőség, mivel rendkívül sok tesztüzemre lenne szükség a kistérségi reprezentativitás eléréséhez. Ezért a tesztüzemek adatait kistérségenként átlagoltuk, a térképek a mellékletben találhatóak.



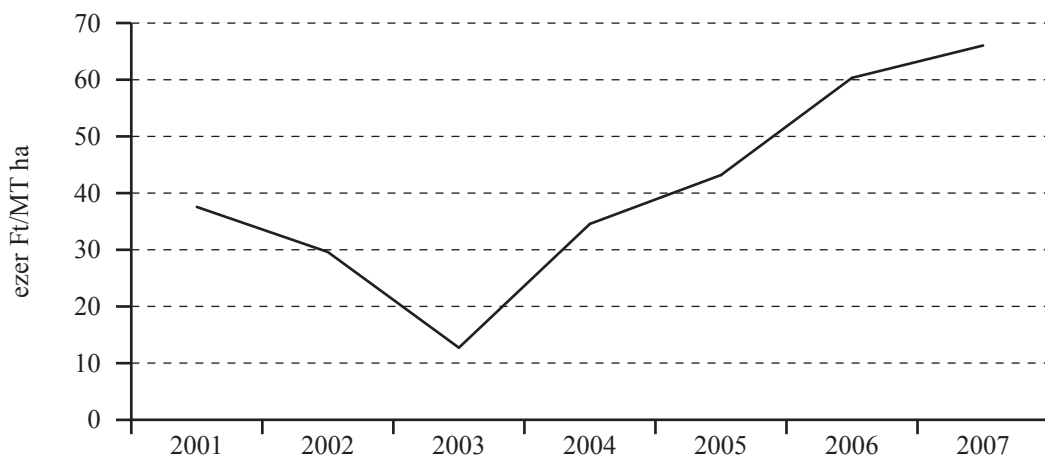
1. Az egyéni gazdaságok jövedelemhelyzete

A felmérésben 1571 egyéni gazdaság⁵ szerepelt. Ez a minta a 2005. évi Gazdaságszerkezeti Összeírás (GSZÖ) keretében regisztrált, **2 európai méretegység⁶nél (EUME) nagyobb egyéni gazdaságokat reprezentálja**, amelyek száma 86 ezret tett ki. A vizsgált 86 ezer gazdaság az összes egyéni gazdaság⁶ által használt földterület 82%-át művelte, illetve az összes standard fedezeti hozzájárulás (SFH) 74%-át állította elő. A vizsgálat tehát – az EU előírásainak megfelelően – csak a nagyobb, árutermelésre alkalmas méretű gazdaságokra terjedt ki. Az eredmények értékelésekor figyelembe kell venni, hogy az ilyen méretű vállalkozások általában sikeresebbek, jövedelmezőségük általában magasabb, mint a mérethatár alattiaké.

Az országos aszály következtében a **csökkenő hozamok ellenére** az egyéni gazdaságok **18%-kal tudták növelni jövedelmüket 2007-ben**, s így **egy hektárra vetítve 68,9 ezer Ft üzemi eredményt és 66,0 ezer Ft adózás előtti eredményt értek el.** Ennek köszönhetően a termelési érték arányos jövedelmezőség – 8%-kal – 20,9%-ra növekedett, míg az összetöke jövedelmezőségének növekedése elérte a 13%-ot. A jövedelmezőség alakulását 2007-es árakon számítva a 3. ábra szemlélteti.

3. ábra

**Az egyéni gazdaságok adózás előtti eredménye 2007-es árakon*
(2001-2007)**



* Fogyasztói árindekszel korrigálva (deflálva).

Az eredmények értelmezésénél figyelembe kell venni, hogy **az így számított jövedelmeknek kell fedezetet nyújtaniuk az egyéni (családi) gazdaságok személyi jövedelmeire is.** Ha az egyéni gazdaságok eredményét **korrigáljuk** az egy éves munkaerőegységre⁷ (ÉME) jutó minimálbérrel, **akkor az adózás előtti eredményük 46 ezer Ft/ha-ra csökken.** Az így korrigált jövedelem majdnem 40%-os emelkedést jelez. Ugyanakkor az eredmény értelmezéséhez figyelembe kell venni, hogy 2007-ben 11%-kal csökkent a nem fizetett munkaerő nagysága.

⁵ Ide tartoznak az östermelők, az egyéni vállalkozók, illetve az ún. összevont – adózási, illetve a támogatási rendszerrel összefüggő okok miatt formailag részekre osztott („szétíratott”), de ténylegesen egységes vállalkozásként működő és a tesztüzemi rendszerben is egy egységként kezelt – gazdaságok.

⁶ Ezek száma a GSZÖ adatai szerint csaknem 707 ezer volt.

⁷ Az éves munkaerőegység (ÉME) fogalmának magyarázatát lásd a 8. oldalon.

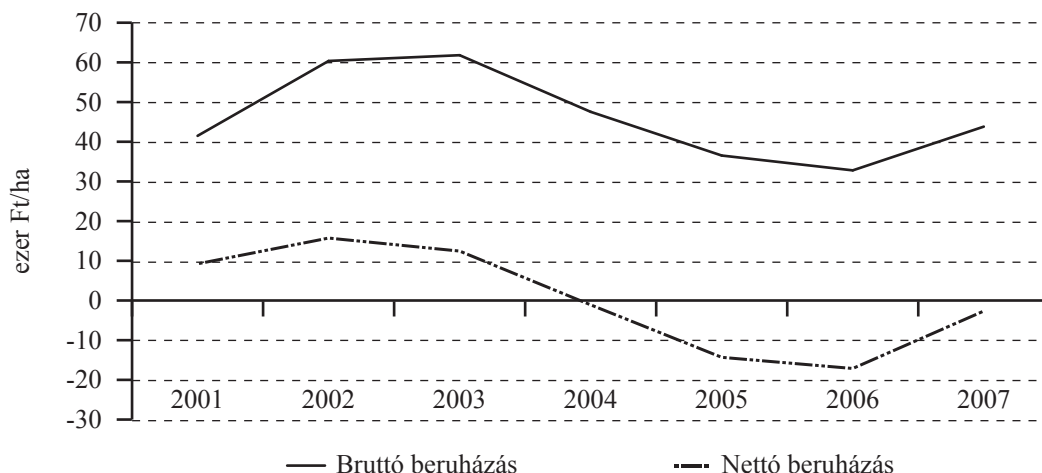
A jelentős mértékben növekvő jövedelmek elsősorban az emelkedő termékárakkal és a növekvő közvetlen támogatásokkal vannak összefüggésben. Az egy hektárra jutó értékesítés nettó árbevétele 6%-kal, az igénybevett közvetlen támogatások pedig 3%-kal növekedtek. Így – összességében – az előállított bruttó termelési érték 10%-kal 316,4 ezer Ft/ha-ra emelkedett. Az üzemi költségek ezzel szemben csak 8%-kal haladták meg az előző évit (247,6 ezer Ft/ha).

A ráfordításokat tekintve ki kell emelni, hogy az átlagot messze meghaladóan növekedtek a takarmányköltségek (24%-kal), ami az állattenyésztés tovább romló jövedelem-pozícióját vonta maga után.

A **beruházások alakulásában trendforduló következett be**: négy év folyamatos csökkenés után először növekedtek a beruházások (4. ábra).

4. ábra

Az egy hektárra jutó bruttó és nettó beruházás változása az egyéni gazdaságoknál



Az egy hektárra jutó beruházások értéke 43,8 ezer Ft volt, amely egy harmaddal haladta meg az egy évvel korábbi értéket. Azonban még ez a nagymértékű növekedés sem volt elég ahhoz, hogy a nettó beruházás előjelét pozitívrá fordítsa (-2,7 ezer Ft/ha), **így a befektetések 2007-ben elsősorban csak az értékcsökkenést, valamint a selejtezett/értékesített eszközök pótlását szolgálták, nettó állóeszköz-állomány növekedést nem idéztek elő**. Ez egyben azt is jelenti, hogy a növekvő beruházások csak a lemaradás ütemét lassították, azaz a felzárkózás az egyéni gazdaságok esetében még 2007-ben sem kezdődött el.

A bruttó beruházás az összes eszközcsoportban növekedett, de legnagyobb mértékben a gépek, járművek kategóriában, ami egyértelműen az ÚMVP gépek, technológiai berendezések beszerzésére vonatkozó intézkedéseivel hozható összefüggésbe. Így várhatóan a beruházások értéke 2008-ban is kiemelkedő mértékben fog tovább növekedni.

A kötelezettségek összetételét tekintve a több éves negatív tendencia ugyanakkor nem tört meg, vagyis a hosszú lejáratú kötelezettségek egy hektárra jutó értéke 8 százalékkal tovább csökkent, ezzel szemben a rövid lejáratú kötelezettségeké viszont több mint a másfélszeresére növekedett. Ez egyrészt azt jelenti, hogy a korábban kedvező feltételekkel igénybe vett hosszú

lejáratú kötelezettségeket rövid lejáratúakkal pótolják, másrészt a tárgyévben végrehajtott beruházások jelentős részét is rövid lejáratú hitelekkel fedezték. Ezzel összefüggésben a lejárt (egyébként nem jelentős összegű) kötelezettségek értéke megduplázódott (0,14 ezer Ft/ha). Ez a folyamat egyre „törekenyebb” finanszírozási struktúrát eredményez, aminek súlyos következményei várhatóan majd abban az évben jelentkeznek, amikor a jövedelmezőség először csökken.

Az üzemek jövedelme a legnagyobb méretkategóriában növekedett a legjobban, a legkisebb üzemekhez képest egy hektárra jutó eredményük közel 50%-kal magasabb.

A termelési érték arányos jövedelmezőség alapján, tevékenységi irányonként vizsgálva megállapítható, hogy **a 2007-es kiemelkedő jövedelem szinte kizárólag a szántóföldi növénytermesztésből származik**. A legkedvezőbb jövedelempozícióval a növénytermesztő gazdaságok rendelkeznek, jövedelmezőségük 21%-kal emelkedett. A vegyes gazdálkodók esetében a növénytermesztés az egyéb ágazatok csökkenő jövedelmét felfelé húzta, így náluk a jövedelmezőség stagnált (18,1%), megegyezik az egy évvel korábbi értékkel. Sorrendben utánuk a kertészetek következnek, ahol a 16,5%-os jövedelmezőség 19%-os csökkenést jelent az egy évvel korábbi értékhez képest. A tömegtakarmány-fogyasztó állatokat tartó gazdaságoknál a visszaesés mértéke meghaladta a 35%-ot, ugyanakkor a jövedelmezőségük még így is 12%-os volt. A 2007-es jövedelmezőségi sorrendben utolsó előttiek az ültetvényes gazdálkodók 8,1%-os értékkel. A legnehezebb helyzetben ugyanakkor az abraktakarmány-fogyasztó állatokat tartó gazdaságok voltak, jövedelmezőségük az egyharmadára csökkent és a 3%-ot sem haladta meg. Ez egyben azt is jelenti, hogy a nem fizetett (családi) munkaerőre szinte egyáltalán nem jutott fedezet. A tesztüzemi mintából is arra lehet következtetni, hogy számos sertés- és baromfitartó gazdaság felszámolta a már több éve veszteséges tevékenységét.



2. A társas vállalkozások jövedelemhelyzete

A 2007. évi felméréshez **399 társas vállalkozás** (jogi személyiség nélküli, illetve jogi személyiségű gazdasági társaság, szövetkezet) **szolgáltatott adatokat**. A minta által reprezentált alapsokaság üzemszáma 5746 – a GSZÖ keretében regisztrált összes társas vállalkozás mintegy 73%-a –, amelyek azonban a szektor SFH-jának gyakorlatilag a 100%-át (több mint 99,9%-át) állítják elő, illetve a földterületet is ilyen arányban használják (99,7%).

A társas gazdaságok átlagos mezőgazdasági területe 374,6 hektár, ökonómiai méretük **153,6 EUME volt**. Egy gazdaság átlagosan 12,3 főt foglalkoztatott.

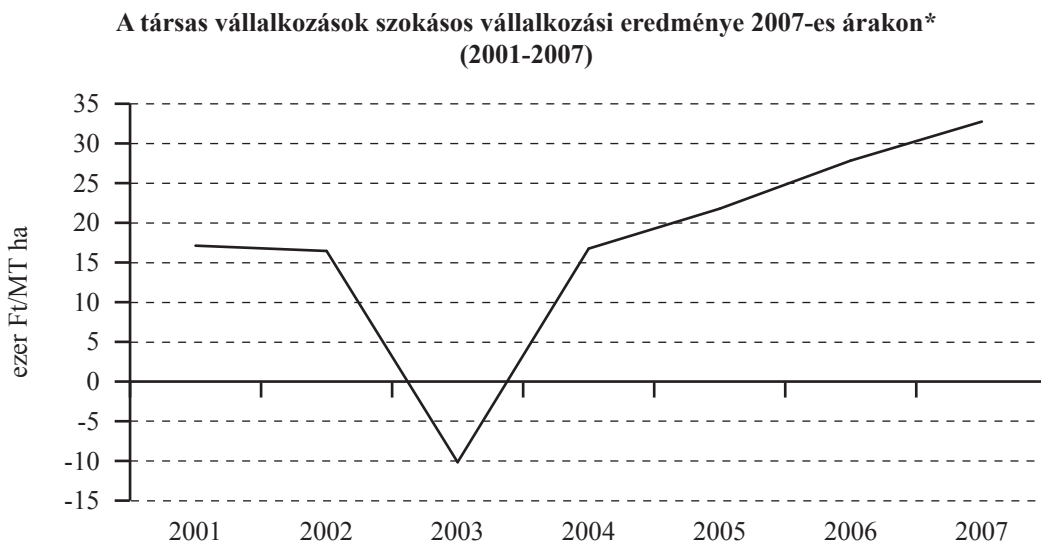
A társas gazdaságok egy hektárra jutó adózás előtti eredménye infláció alatt (4 %-kal) bővült (34,4 ezer Ft/ha-ra). A jövedelemhelyzetük megítélését ugyanakkor javítja az a tény, hogy 2006-ban az adózás előtti eredményüket – a Szövetkezeti Törvény változása miatt – technikai jellegű bevételek növelték⁸. Így **a tényleges eredményjavulást sokkal jobban jelzi a szokásos vállalkozási eredmény, ami egy hektárra vetítve 27%-os eredménynövekedést mutat**.

Az egy hektárra jutó árbevétel 9 ezer forinttal haladta meg az egy évvel korábbi értéket. Az egy hektárra jutó közvetlen támogatások pontosan megegyeztek az egy évvel ezelőtti értékkel (67,5 ezer Ft/ha), mert a területhez kapcsolódó növekvő támogatások csak kiegyenlítették a kevesebb állatlétszámból származó támogatáscsökkenést. Csak a szarvasmarha létszám emelkedett, a juh-, a sertés-, és a baromfilétszám csökkent. Az üzemi költségek gyakorlatilag szintén nem (1% alatt) változtak, így az árbevétel emelkedés közvetlenül a szokásos vállalkozási eredményt növelte 25,8 ezer Ft-ról 32,7 ezer Ft-ra hektáronként. **A 7 ezer forintos jövedelememelkedés szinte pontosan megegyezik a 2006-os növekedéssel**. A jövedelem 2007-es árakon számolva is, az utóbbi hét évet tekintve rekordnak számít (5. ábra).

Üzemtípusonként vizsgálva megállapítható, hogy a jövedelem csak a szántóföldi növénytermesztő és a kertészeti gazdaságokban emelkedett (6. ábra). A tömegtakarmány-fogyasztó állatokat tartók, az ültetvényes, valamint a vegyes gazdaságoknál a csökkenés ellenére bármely eredménykategóriát tekintve pozitív a szaldó. Habár az abraktakarmány-fogyasztó állatokat tartó gazdaságoknál a szokásos vállalkozási eredmény kis mértékben emelkedett (egy EUME-re vetítve -83 ezer Ft-ról -64 ezer Ft-ra), a veszteség továbbra is jelentős.

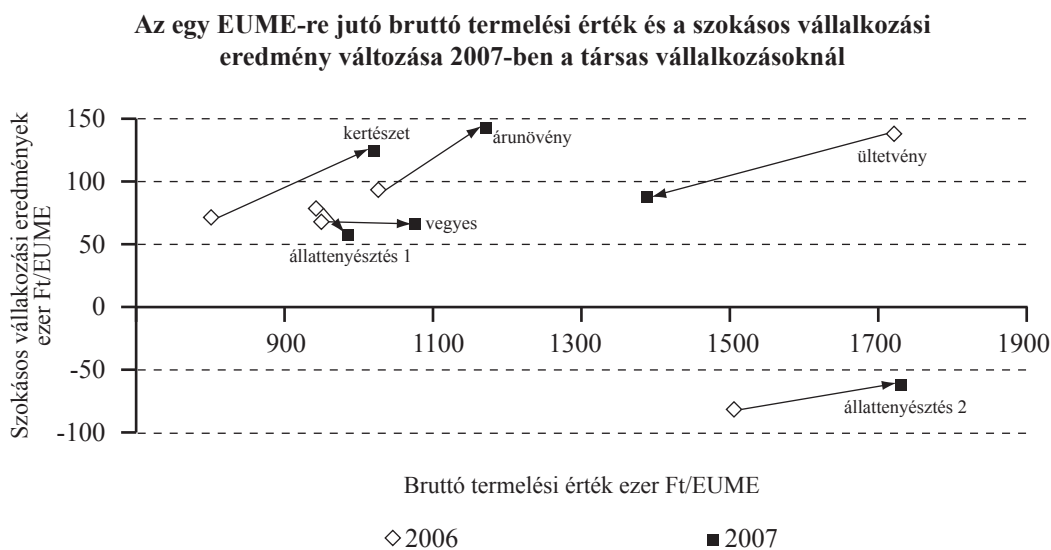
⁸ A törvény előírása alapján (98-106 §.) az ÁPV Rt. a hozzárendelt vagyonában lévő szövetkezeti üzletrészt térítésmentesen 2006.03.31.-ig átadja az üzletrészt kibocsátó szövetkezetnek. A szövetkezet köteles az ÁPV Rt. által közölt értéken átvenni, majd ezt köteles legkésőbb 2007.06.30.-ig bevonni, és közösségi alapba helyezni. Ennek könyvelése jelentős összegekkel érinti a rendkívüli bevételek, valamint a rendkívüli ráfordítások állományát. Az ebből keletkező eredményt – mivel ez teljes mértékben csak technikai jellegű – a törvény egyúttal felmenti az adófizetési kötelezettség alól is.

5. ábra



* Fogyasztói árindexszel korrigálva (deflálva).

6. ábra



Állattenyésztés 1: Tömegetakarmány-fogyasztó állatokat tartó gazdaságok.
 Állattenyésztés 2: Abraktakarmány-fogyasztó állatokat tartó gazdaságok.

A társas vállalkozások hektáronkénti beruházása 87,4 ezer forint volt, amely összességében 22 ezer forinttal növelte az eszközök könyv szerinti értékét. Azaz míg egy évvel korábban csak az eszközpótló beruházásokat hajtották végre, 2007-ben technikai-, technológiai fejlesztések is történtek. Hasonlóan az egyéni gazdaságokhoz, a legnagyobb mértékben a gépek, berendezések beruházásai növekedtek (18 százalékkal).

A különböző típusú gazdaságok beruházási mutatószámainál nagy szórás tapasztalható. A növénytermesztők és a vegyes gazdaságok kihasználták a 2007. év végén indult beruházástámogatási intézkedéseket, beruházásaik 8, illetve 45%-kal emelkedtek. A beruházások a tömegtakarmány-fogyasztó állatokat tartó gazdaságoknál stagnáltak, viszont az összes többi gazdaságnál visszaestek, ami a kertészetek esetében még nem jelent túl nagy problémát, hiszen ők – a növénytermesztőkhöz hasonlóan – kivárták a 2008-ban induló támogatási intézkedéseket. Ugyanakkor a sertés- és baromfitartó gazdaságok 50%-os beruházás-csökkenéséből azt a következtetést lehet levonni, hogy számos gazdaság rövid-, illetve középtávon felhagy a termeléssel.

Az elmúlt években keletkező jövedelmek egy részét a társas vállalkozások is visszaforgatták és mivel beruházásaik nem bővültek ekkora mértékben, az egy hektárra jutó kötelezettségeik 8%-kal csökkentek, valamint ezzel összefüggésben 7%-kal alacsonyabb a kamatteher is. **A kedvező jövedelmezőség nem javította a fizetési fegyelmet.** A kötelezettségek **áruszállításból és szolgáltatásból** (szállítók) származó állomány 9 százalékkal nőtt, valamint ezen belül **a lejárt kötelezettségek állománya 4%-kal lett magasabb.** Ez azzal is összefüggésben van, hogy a vállalkozások likviditási rátája 11%-ot romlott (1,66-ra), valamint minden harmadik társas vállalkozás rátája a kritikusnak mondható 1,2 érték alatt van.



3. A magyar tesztüzemi eredmények nemzetközi összehasonlításban

A javuló mezőgazdasági vállalkozási jövedelemek ellenére Magyarország felzárkózása lassan történik. Az egy hektárra jutó éves bruttó jövedelem eltérés tavaly még kétszeres volt, az idén már 1,8-szeres. A magyar tesztüzemi információs rendszer EU-harmonizációja során elért eredmények lehetővé teszik, hogy azonos szerkezetben, azonos mutatók alapján történjen a mezőgazdasági üzemek összehasonlítása Magyarország, valamint az EU-15 és az EU-25 tagállamai között. Az összehasonlítást nehezíti, hogy az EU-s mutatószámok csak két év késéssel állnak rendelkezésre, de mivel a nagyságrendek évről évre nem változnak, így az összehasonlítást minden évben célszerűnek tartjuk. A 4. táblázat néhány – Magyarországhoz a mezőgazdaság nemzetgazdasági jelentősége és/vagy üzemstruktúrája szempontjából hasonló – EU tagország és hazánk összehasonlító eredménymutatóit tartalmazza.

4. táblázat

Az eredménymutatók nemzetközi összehasonlításban¹

Mutatók	Országok						
	Franciaország	Olaszország	Ausztria	Lengyelország	EU-15 átlag	EU-25 átlag	Magyarország ²
EUR/ha							
Bruttó termelési érték	1 659,5	3 288,3	1 769,9	1 297,7	1 939,3	1 776,5	1 248,6
– Folyó termelő felhasználás	1 026,4	1 437,1	1 023,5	763,6	1 120,0	1 039,0	878,1
– Értékcsökkenés	303,5	399,1	443,7	203,5	268,3	247,7	141,7
+ Folyó támogatások és- adók egyenlege	332,5	367,4	672,7	178,6	343,4	311,6	225,2
= Nettó hozzáadott érték	662,1	1 819,6	975,4	509,1	894,4	801,3	454,0
– Idegen erőforrások költségei ³ ,	317,1	370,9	155,0	68,5	318,0	282,3	255,2
Ebből: bérek	132,5	277,5	44,8	46,8	166,7	153,3	171,0
+ Beruházási támogatások és - adók egyenlege,	15,9	15,6	-41,6	-16,4	1,7	1,5	11,0
= Üzemi jövedelem ⁴	360,9	1 464,3	778,8	424,2	578,1	520,5	209,8
Üzemi bruttó jövedelem ⁵	493,4	1 741,7	823,5	471,0	744,8	673,8	380,8
Üzemi bruttó jövedelem/ÉME	19 132,7	20 523,9	17 273,5	4 522,9	17 760,4	14 079,3	8 979,0
Üzemi bruttó jövedelem/ÉME vásárlóerő-paritáson⁶	11 785,7	13 094,2	11 348,7	4 685,7	11 153,5	9 151,5	8 979,0

Forrás: saját kalkulációk az FADN Public Database (<http://europa.eu.int/comm/agriculture/rica>), felhasználásával.

¹ Az adatok Magyarország esetében 2007-re, a többi tagország adatai pedig 2005-re vonatkoznak.

² 1 EUR = 251,31 Ft.

³ Az idegen munkaerő bér- és társadalombiztosítási költsége, föld-, épület bérleti díja, fizetett kamatok.

⁴ Mivel a költségek között nem kerül levonásra a családi munkaidő-felhasználás bérköltsége (illetve ez a kategória nem is értelmezhető), sem a családi tulajdonban levő föld és tőke költsége, ezért a mutató csak fenntartásokkal alkalmas családi és társas vállalkozások egymással való összehasonlítására, vagy együttes vizsgálatára.

⁵ Az előző mutató „hibáinak” részbeni korrigálására itt az alkalmazotti bér- és társadalombiztosítási költségek nincsenek levonva (az EU-FADN-ben nem használatos mutató).

⁶ Az adatok az EUROSTAT 2007-es vásárlóerő-paritás koefficienseivel lettek korrigálva.

Hazánkban az egy hektárra jutó bruttó termelési érték 70,3%-a az EU-25 átlagának. A folyó termelő felhasználás egy hektárra jutó összege ugyanakkor jobban megközelíti a régi tagországokét; eléri az EU-15 átlagának 78,4 százalékát. A költséghatékonyságot tekintve Magyarországon 82 eurócent ráfordításból állítanak elő 1 euró termelési értéket, ezzel szemben az EU-25 átlaga 72 eurócent. Ebben mind a relatíve magas ráfordításának hatása, mind a ráfordítások felhasználásának rossz hatékonysága megnyilvánul.

A bruttó termelési értékből levonva a folyó termelő felhasználást, az értékcsökkenési leírást (ez utóbbi – egy hektárra vetítve – Magyarországon 57,2%-a az EU-átlagnak), valamint a folyó támogatások és -adók egyenlegét, **a nettó hozzáadott értéket** kapjuk. Ez **Magyarországon 454,0 euró/ha, szemben az Európai Unió 801,3 eurós hektáronkénti átlagával.** A nettó hozzáadott értékben mutatkozó **különbségeket nem utolsó sorban az adókkal csökkentett támogatások eltérő mértéke okozza.** Utóbbiak Magyarországon hektáronként mindössze 72,3%-át teszik ki az Unióbeli átlagnak.

Az üzemi jövedelem mutatója a tulajdon- és munkajogi eltérések miatt nem alkalmas a Magyarország és az EU-tagországok közötti összehasonlításra. (A hektárra vetített magyar bérek azért vannak egy szinten az unióbeli átlaggal, mert Magyarországon a társas gazdaságok kizárólag idegen munkaerőt alkalmaznak, s ezek bére növeli a mutatószámot. Ezzel szemben az EU-tagországok többségében viszont a családi munkaerő dominál, amellyel kapcsolatban bérköltség nem jelentkezik.) **A realitásokat jobban tükrözi az üzemi bruttó jövedelem egy hektárra jutó értéke, amely 1,8-szeres eltérést mutat az EU javára.**

A termelékenységet tekintve érdemes megjegyezni, hogy Magyarországon egy főfoglalkozású munkaerő átlagosan 12 591 euró hozzáadott értéket állít elő. Az EU-25 átlaga ezzel szemben 16 784 euró, míg a régi tagországok (EU-15) átlaga több mint másfélszerese (20 178 euró) a magyar értéknek.

A jövedelem megítélését végül szintén segítheti, hogyha figyelembe vesszük a vizsgált országok különböző árszintjét is. Ezért az egy éves munkaerő egységre jutó vásárlóerő-paritással korrigált bruttó jövedelmet is közöljük. A magyar értéket tekintve 100%-nak, az EU-25 átlagát megközelítjük (a különbség kevesebb mint 2%), ugyanakkor a régi tagországok esetében a korrigált jövedelem még mindig 24%-kal magasabb a magyar értéknél. Mivel fontos lehet annak megállapítása, hogy mely tényezők okozzák a hazai gazdaságok alacsonyabb jövedelmezőségét, megvizsgáltuk a szántóföldi növénytermesztő, valamint a sertés- és baromfitartó üzemek jövedelem- és költségszerkezetét.

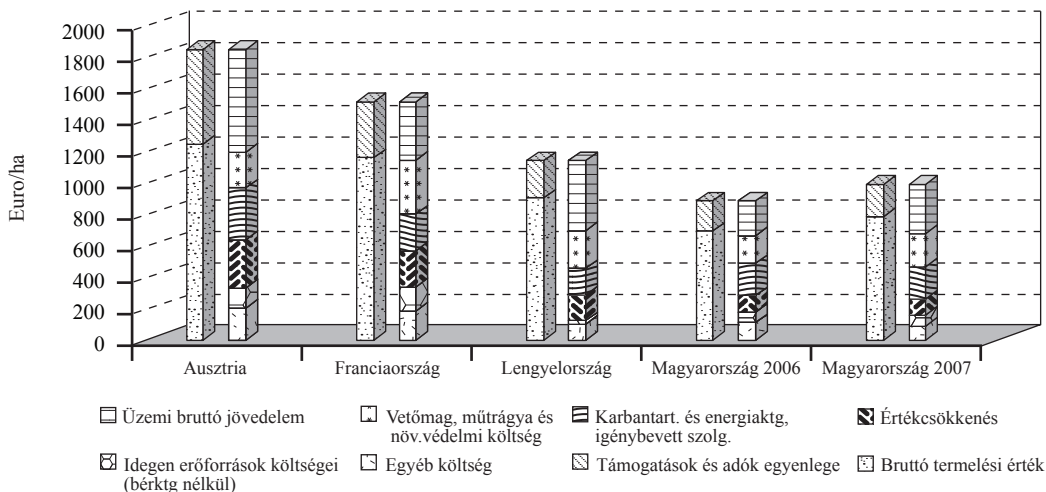
A növénytermesztő gazdaságoknál 2006-ban Ausztriában és Franciaországban az egy hektárra jutó bruttó termelési érték támogatások nélkül is 80, ill. 67%-kal meghaladta a magyarországi értéket (7. ábra). A különbséget elsősorban az alacsonyabb hazai hozamok okozzák. 2006-ban az EU-15-ben a búza termésátlaga 45%-kal, a kukorica termésátlaga 27%-kal volt magasabb a hazainál⁹. A magasabb lengyelországi egy hektárra jutó termelési érték az eltérő termelési szerkezetből következik.

A növénytermesztő gazdaságok költségszerkezete Franciaországban jóval intenzívebb gazdálkodásra utal, mint Magyarországon, az egy hektárra jutó anyagköltség csaknem kétszerese a hazainak. Az osztrák növénytermesztők magasabb támogatottságát az agrár-környezetgazdálkodási, a kedvezőtlen adottságú (hegyvidéki) területekre vonatkozó és a biogazdálkodásra nyújtott kifizetések okozzák. Az egy hektárra jutó amortizáció, ami szoros összefüggésben van az eszközértékkel, Ausztriában csaknem háromszorosa, Franciaországban több mint kétszerese a hazai értéknek. Ez a termeléshez közvetlenül és közvetve kapcsolódó technológia közötti különbséget mutatja.

⁹ Forrás: Eurostat – Agriculture and fisheries, <http://epp.eurostat.ec.europa.eu>

7. ábra

A szántóföldi növénytermesztő gazdaságok költség- és jövedelemstruktúrája

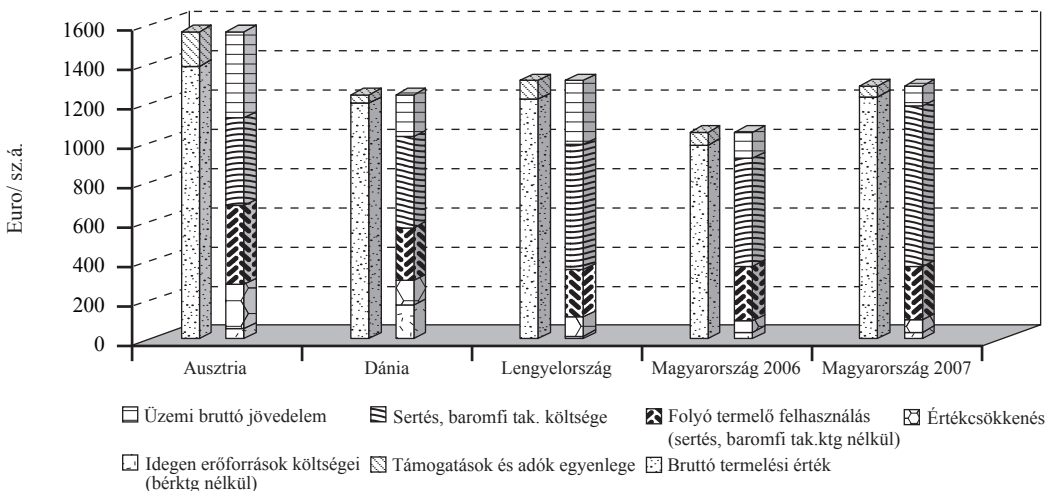


Megjegyzés: Magyarország adatai 2006-ra és 2007-re, a többi ország adatai 2006-ra vonatkoznak.

A szántóföldi növénytermesztőkkel ellentétben a sertés- és baromfitartóknál (8. ábra) az egy számosállatra jutó bruttó termelési értékben és a támogatásokban az országok között nincs nagyságrendbeli különbség. Az egyetlen kivétel Ausztria, ahol a magasabb termelési érték a magasabb árból - vélhetően a biogazdálkodás, és a közvetlen értékesítés nagyobb aránya miatt - következik.

8. ábra

A sertés- és baromfitartó gazdaságok költség- és jövedelemstruktúrája



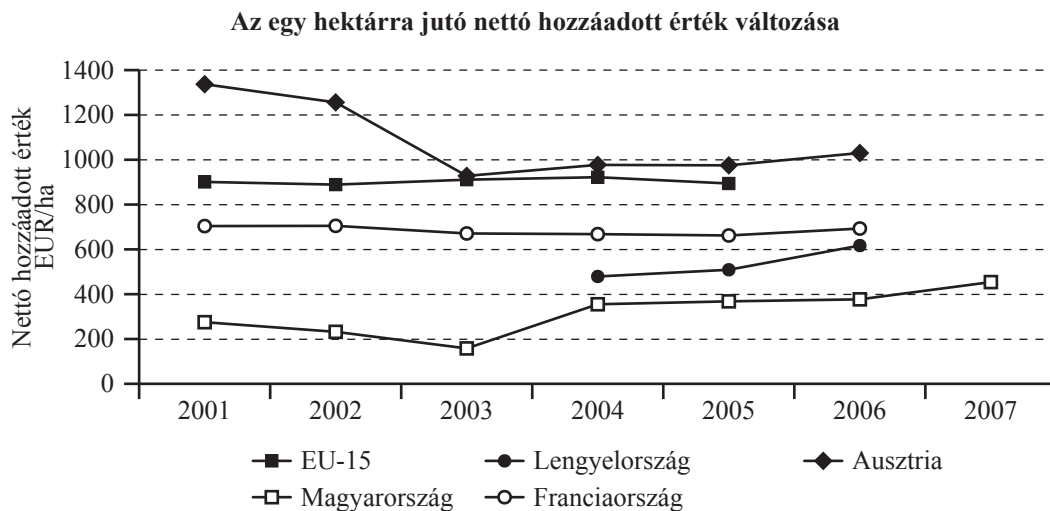
Megjegyzés: Magyarország adatai 2006-ra és 2007-re, a többi ország adatai 2006-ra vonatkoznak.

A magyar sertés- és baromfitartók jövedelmhátránya a takarmányköltségre vezethető vissza. Az egy számosállatra jutó takarmányköltség Magyarországon csaknem 20%-kal meghaladja a dániai értéket. Ez egyrészt a fejletlenebb technológiának, a rosszabb takarmány-hasznosításnak (genetikai alapanyag), másrészt az import fehérjetakarmányok alacsonyabb dániai árának köszönhető. Az egy számosállatra jutó amortizáció értéke Magyarországon 54%-kal alacsonyabb, mint Dániában, ami egyértelműen a technológiai különbségre utal.

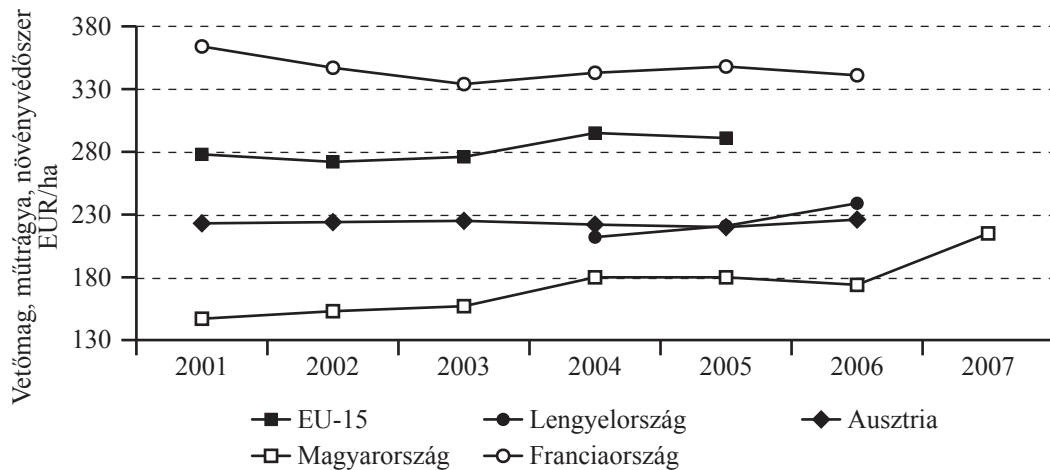
A jövedelmezőség időbeli változását is összehasonlítottuk, a 9. ábra az egy hektárra jutó nettó hozzáadott érték változását mutatja néhány EU tagországban és Magyarországon. Bár 2004 óta Magyarországon folyamatosan javul a jövedelmezőség, még mindig jelentős a különbség, mind a hasonló termelési szerkezetű Franciaországhoz, mind az EU-15 átlagához képest. Míg 2003-ban az EU-15 nettó hozzáadott értékének 17%-át értük el egy hektáron, addig 2005-ben ugyanez az arány 41% volt, és feltehetően 2006-ban és 2007-ben a különbség tovább mérséklődött. Lengyelország kedvező jövedelem-helyzetéhez az is hozzájárul, hogy az állattenyésztés intenzitása, az egy hektár területre jutó számosállat létszám jelentősen meghaladja a magyarországi értéket.

A 10. ábra a növénytermesztés intenzitását mutatja, amit az egy hektárra jutó vetőmag, műtrágya és növényvédőszer költség összegével fejeztünk ki. 2001-ben a költségek hektáronkénti összege Magyarországon az EU-15 értékének 53%-a volt, ezt követően évről évre intenzívebbé vált a termelés, 2005-ben az EU-15 értékének 62%-át értük el.

9. ábra



**Az egy hektárra jutó vetőmag, műtrágya és növényvédőszer költség változása
a szántóföldi növénytermesztő gazdaságoknál**



Forrás: saját kalkulációk az FADN Public Database (<http://europa.eu.int/comm/agriculture/rca>), felhasználásával.
Megjegyzés: 2006-ra nem áll rendelkezésre az összes tagország mutatója, ezért az EU-15 átlaga erre az évre nem számítható.



4. Földár Magyarországon

A földárak növekedése az inflációt sem haladta meg 2007-ben. A rendelkezésre álló tesztüzemi (2,2 százalékos) mintával a földforgalom reprezentatív módon nem mérhető, ezért a mintában szereplő gazdaságok által használt mezőgazdasági területeket (beleértve a bérelt földterületeket is), az adott régióban található, hasonló adottságú (fekvésű, minőségű) földterületek forgalmi értéke alapján értékeltük, figyelmen kívül hagyva a rokonok közötti adás-vételeket. A pontos ár meghatározásában fontos szerepet játszott a 16/2002. (II.18.) Kormányrendelet, mely alapján a polgármesteri hivatalok, illetve a körjegyzőségek hirdetőtábláján ki kell függeszteni a termőföldre vonatkozó árajánlatokat.

2007-ben átlagosan 6%-kal növekedtek a földárak. Egy hektár szántóterület piaci ára átlagosan 411 ezer Ft volt (5. táblázat).

5. táblázat

Földár régiókénti bontásban

(ezer Ft/ha)

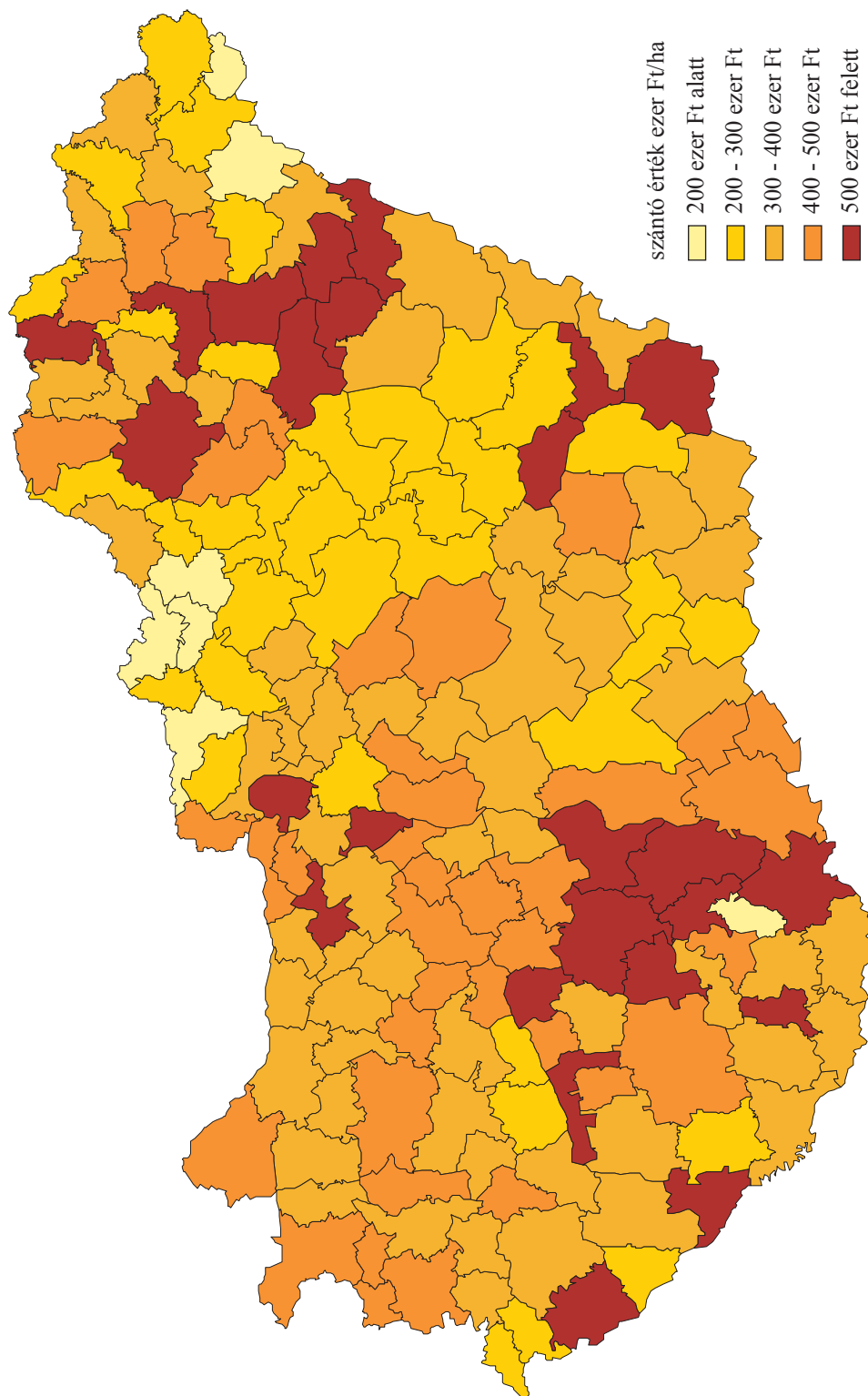
Régió	Szántó	Gyep	Szőlő	Gyümölcs
Közép-Magyarország	450	335	441	743
Közép-Dunántúl	409	245	1046	732
Nyugat-Dunántúl	404	278	644	988
Dél-Dunántúl	557	235	1762	882
Észak-Magyarország	362	106	1885	1075
Észak-Alföld	375	137	376	793
Dél-Alföld	347	195	447	483
Magyarország	411	184	900	781

A szántóföld ára a Dél-Dunántúli régióban a legmagasabb (557 ezer Ft/ha). A Közép-Magyarországi régióban ennél átlagosan 100 ezer Ft-tal olcsóbban lehetett földet vásárolni. A szántóterület ára régiókon belül is nagy szórást mutat, a részletesebb (kistérségek szerinti) bontást a 11. ábra szemlélteti.

Egy hektár gyeperért a Közép-Magyarországi régióban adnak a legtöbbet (335 ezer Ft/ha), amely a terület urbanizáltságával van összefüggésben. Az Észak-Magyarországi régiókban átlagosan kevesebb mint harmadáért lehet gyepterületet vásárolni. A szőlő területek árában is többszörös a különbség. Azokban a régiókban, ahol jellemző a minőségi bortermelés a szőlőterület ára kétszeresen haladja meg az átlagot. Hasonló az összefüggés a hagyományosan gyümölcsstermelő régiókban is.

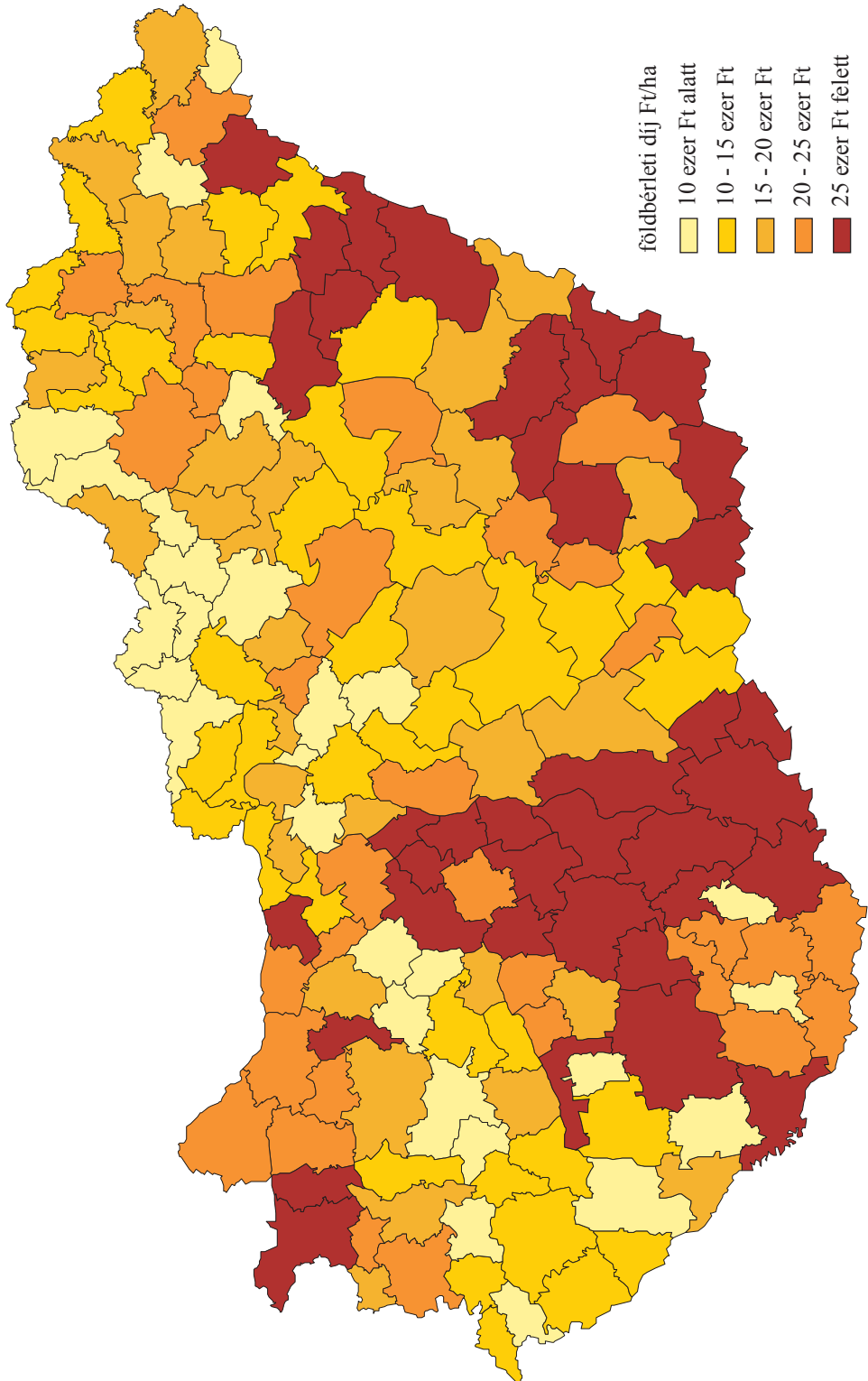
11. ábra

A szántóföld ára kistérségenként



12. ábra

A földbérleti díj kistérségeként



A szántóföld árát a régiós elhelyezkedés mellett természetesen a föld minősége is befolyásolja. A 6. táblázat mutatja a szántóföld árát aranykorona érték szerinti bontásban.

6. táblázat

Szántóföld ára aranykorona érték és régiók szerinti bontásban

(ezer Ft/ha)

Régió	17 AK alatt	17-30 AK	30 AK felett	Összesen
Közép-Magyarország	396	473	584	450
Közép-Dunántúl	350	413	484	409
Nyugat-Dunántúl	380	406	452	404
Dél-Dunántúl	429	534	729	557
Észak-Magyarország	288	407	301	362
Észak-Alföld	257	404	694	375
Dél-Alföld	278	353	386	347
Magyarország	327	419	553	411

A földárakkal ellentétben a földbérleti díjak nagymértékben (27%-kal) emelkedtek 2007-ben. Egy hektár szántó bérleti díja átlagosan 20 900 Ft volt. A növekedés két okra vezethető vissza: egyrészt a legtöbb földbérleti szerződésben a földbérleti díjat a gabona (búza vagy kukorica) felvásárlási árával összefüggésben határozzák meg, másrészt tapasztalat, hogy a lejárt földbérleti szerződéseket kétszeres, illetve háromszoros értéken újítják meg.

A bérleti díjak megugrásából, valamint abból a tényből, hogy a keresleti földpiac ellenére a földárak nem változtak számottevően, arra lehet következtetni, hogy a földtulajdonosok földár növekedésével kapcsolatos várakozásai jelentősen meghaladják a földet vásárlók (befektetők) mezőgazdaságból származó profit várakozásait.

5. Összefoglalás

A mezőgazdaság termelők 2007-ben az előző kiemelkedő évet is meghaladó jövedelmet értek el. Az egy hektárra jutó **árbevételek és költségek is egyaránt 4 százalékkal emelkedtek**, ezáltal **a növekvő támogatások is a jövedelmet gyarapították**. Ennek eredményeként **a nettó hozzáadott érték 7%-kal haladta meg az előző évit**, így az egyéni gazdaságok esetében az adózás előtti eredmény 18%-kal, a társas gazdaságok esetében pedig a szokásos vállalkozási eredmény 27%-kal emelkedett.

A 2007. évi jövedelemnövekedés egyértelműen a növénytermesztő gazdaságok kiemelkedő eredményével van összefüggésben. A szántóföldi növénytermesztők bruttó termelési értéke 15,2%-kal emelkedett, míg üzemi költségeik csak 10%-kal nőttek, így az egy hektárra jutó nettó hozzáadott érték egyharmadával haladta meg az egy évvel korábbi értéket. Jó évet zártak (9%-os emelkedéssel) a kertészetek is, ugyanakkor a vegyes gazdaságok esetében csak a növénytermesztés tudta kiegyenlíteni az állattenyésztésből származó veszteségeket, esetükben a hozzáadott érték stagnált. Az állattenyésztésre specializált gazdaságok lejtmenete tovább folytatódott. Míg az évek óta veszteséges **sertés- és baromfitartó gazdaságoknál 30%-kal, addig** a tömegtakarmány-fogyasztó állatokat tartó gazdaságok esetében **14%-kal csökkent az egy európai méretegységre jutó nettó hozzáadott érték.**

A jövedelmeket Európai Unió (EU-25) összehasonlításban vizsgálva megállapítható, hogy a magyar üzemek az átlag 57%-át érik el.

A beruházások egy évvel korábban előrejelzett fellendülése bekövetkezett. Az Új Magyarország Vidékfejlesztési Programmal összefüggésben **a beruházások 12%-kal növekedtek**, aminek eredményeképpen a nettó állóeszköz-felhalmozás (nettó beruházás) is pozitív egyenleget mutat. A 2007-ben meghirdetett intézkedésekkel összhangban a gépberuházások emelkedtek a legnagyobb mértékben (34%-kal).

A vállalkozások forrásszerkezetét tekintve a 2005-ben kezdődött lassú átalakulás tovább folytatódott. **A kötelezettségek** aránya a saját erő ellenében kis mértékben tovább növekedett, ugyanakkor a probléma továbbra is ugyanaz: a kötelezettségeken belül **az átrendeződés folyamatosan a hosszú lejáratú kötelezettségek rovására történik**. A hosszú lejáratú kötelezettségek 19%-kal csökkentek, míg a rövid lejáratúak értéke 17%-kal növekedett.

A földárak növekedése az inflációt sem haladta meg 2007-ben. Egy hektár szántóterület piaci ára átlagosan 411 ezer Ft volt. A földbérleti díjak ugyanakkor az inflációt messze meghaladóan, 27%-kal növekedtek.



Táblázatok jegyzéke

1. táblázat: A rövid lejáratú kötelezettségek aránya az összes kötelezettségen belül	15
2. táblázat: Az árunövénytermesztő gazdaságok alsó és felső 25%-a	17
3. táblázat: A sertés- és baromfitartó gazdaságok alsó és felső 25%-a	18
4. táblázat: Az eredménymutatók nemzetközi összehasonlításban	29
5. táblázat: Földár régiónkénti bontásban	35
6. táblázat: Szántóföld ára aranykorona érték és régiók szerinti bontásban	38



Ábrák jegyzéke

1. ábra: Az egy EUME-re jutó hozzáadott érték változása 2007-ben (egyéni gazdaságok és társas vállalkozások együtt).....	14
2. ábra: Az egy éves munkaerőegységre jutó nettó hozzáadott érték a különböző típusú gazdaságoknál	16
3. ábra: Az egyéni gazdaságok adózás előtti eredménye 2007-es áron (2001-2007).....	21
4. ábra: Az egy hektárra jutó bruttó és nettó beruházás változása az egyéni gazdaságoknál	22
5. ábra: A társas vállalkozások szokásos vállalkozási eredménye 2007-es áron (2001-2007).....	26
6. ábra: Az egy EUME-re jutó bruttó termelési érték és a szokásos vállalkozási eredmény változása 2007-ben a társas vállalkozásoknál	26
7. ábra: A szántóföldi növénytermesztő gazdaságok költség- és jövedelemstruktúrája	31
8. ábra: A sertés- és baromfitartó gazdaságok költség- és jövedelemstruktúrája	31
9. ábra: Az egy hektárra jutó nettó hozzáadott érték változása	32
10. ábra: Az egy hektárra jutó vetőmag, műtrágya és növényvédőszer költség változása a szántóföldi növénytermesztő gazdaságoknál	33
11. ábra: A szántóföld ára kistérségenként	36
12. ábra: A földbérleti díj kistérségenként	37
13. ábra: A tesztüzemi hálózat szervezeti struktúrája	49



MELLÉKLETEK



Mellékletek jegyzéke

1. melléklet: A tesztüzemi információs rendszer fejlődése és működése	48
2. melléklet: A bruttó hozzáadott érték számítása.....	51
3. melléklet: A tesztüzemek által előállított nettó hozzáadott érték.....	52
4. melléklet: A növénytermesztés intenzitása	53
5. melléklet: A tesztüzemek adatai	
<u>Egyéni gazdaságok</u> ¹⁰	
Átlagadatok (az SFH alapján számított) üzemméret és termelési irány szerint.....	54
Átlagadatok (az MT alapján számított) üzemméret és termelési irány szerint.....	60
Az adatok, mutatók szóródása (a SFH alapján számított) üzemméret szerint.....	66
Az adatok, mutatók szóródása termelési irány szerint.....	72
Az adatok, mutatók szóródása/termelési irány és üzemméret szerinti adatok (régióenkénti adatok).....	78
<u>Társas vállalkozások</u> ¹⁰	
Átlagadatok (az SFH alapján számított) üzemméret és termelési irány szerint.....	120
Az adatok, mutatók szóródása (a SFH alapján számított) üzemméret szerint.....	126
Az adatok, mutatók szóródása termelési irány szerint.....	132
<u>Összes gazdaság</u> ¹⁰	
Átlagadatok (az SFH alapján számított) üzemméret és termelési irány szerint.....	138
Fontosabb pénzügyi mutatók idősorban	144

¹⁰ Amennyiben egy csoportban az üzemek száma nem érte el az ötöt, az adatokat nem közöltük.

A tesztüzemi információs rendszer fejlődése és működése

Az Európai Bizottság a **mezőgazdasági üzemek jövedelem-alakulásának és gazdálkodásának elemzésére**, s ezáltal a **Közös Agrárpolitika támogatására** 1965-ben egy reprezentatív információs rendszert hozott létre. A rendszer elnevezése: **Mezőgazdasági Számviteli Információs Hálózat** (angolul: Farm Accountancy Data Network, rövidítve: FADN; magyar rövidítése: MSZIH). Ennek az információs rendszernek az adatokkal történő feltöltése a tagországok kötelezően előírt feladata. Az Unió 27 tagországában – részben az említett kötelezettség teljesítése érdekében, részben országon belüli célokra – összesen mintegy 80 000 mezőgazdasági üzemről gyűjtenek adatokat. A felmért gazdaságok egy megközelítőleg 6,4 milliós alapsokaságot reprezentálnak. A meghatározott szempontok szerint kiválasztott adatszolgáltató gazdaságok önkéntesen csatlakoznak a rendszerhez, s könyvelési adataikat rendelkezésre bocsátják. A továbbiakban ezen adatokat anonim módon, az adatvédelemre vonatkozó szigorú előírások betartása mellett kezelik és csak statisztikai célokra használják fel. A tagországokban folyó adatgyűjtés az egyes országok sajátos helyzetének és információ-igényeinek megfelelően kisebb-nagyobb mértékben eltér ugyan a közösségi (brüsszeli) kötelező előírásoktól, de – bizonyos konverziók után – mindegyik képes egységes tartalmú és formátumú adatokat szolgáltatni az FADN-adatbázisba.

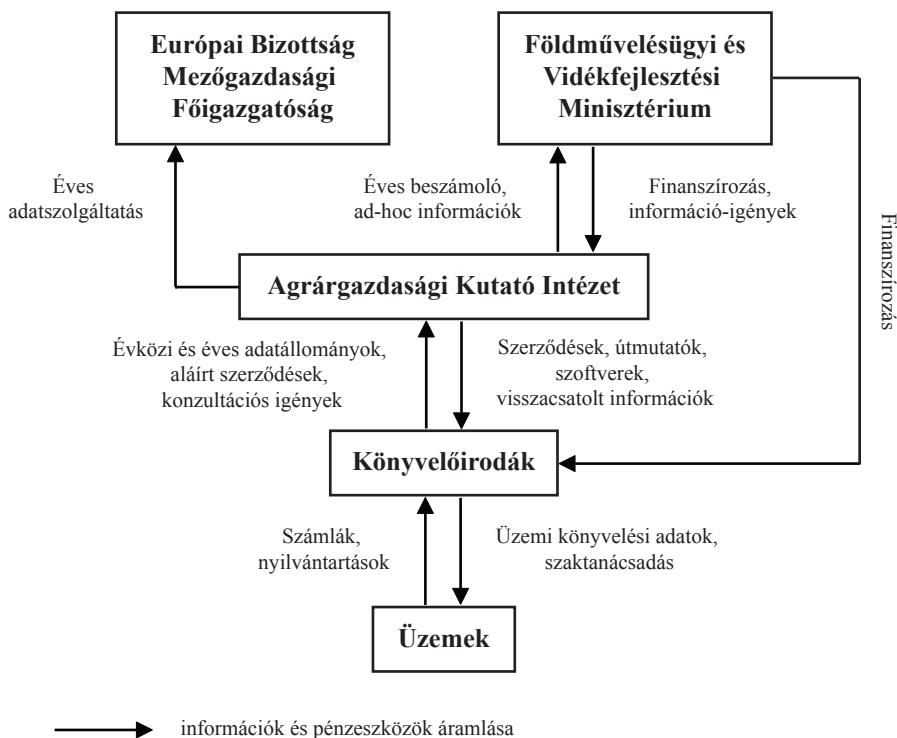
A magyar **mezőgazdasági tesztüzemi információs rendszer** azzal a céllal jött létre, hogy egyidejűleg szolgálja a hazai információ-szükséglet kielégítését, illetve az Európai Bizottság FADN-rendszeréhez történő kapcsolódást. Létrehozását az agrárgazdaság fejlesztéséről szóló 1997. évi CXIV. törvény is előírta. A törvénnyel összhangban a csatlakozás napján lépett hatályba a 13/2004. (I/31.) FVM rendelet, mely többek között a tesztüzemi rendszer Irányító Bizottságának összetételét írja elő.

A vizsgált üzemkör a legalább 2 európai méretegységet elérő **egyéni gazdaságokból és gazdasági szervezetekből** áll össze. Az üzemek a földrajzi elhelyezkedésük, méretük és termelési profiljuk figyelembe vételével kerülnek kiválasztásra. Az adatgyűjtést – magángazdaságoknál a számviteli számlák és egyéb nyilvántartások folyamatos évközi vezetését is beleértve – közbeszerzési eljárás során kiválasztott adatgyűjtő szervezetek (könyvelőirodák) végzik (2007-ben 7 könyvelőiroda). Az adatgyűjtők az adatszolgáltatás feltételeit az üzemekkel kötött írásbeli megállapodásban rögzítik. A könyvelőirodák tevékenységének szakmai követelményeit az AKI a velük kötött szerződésben határozza meg, betartását pedig folyamatosan ellenőrzi.

A feldolgozott eredményeket tartalmazó AKI-kiadvány magyar és angol nyelven évenként rendszeresen megjelenik. Az elemzés főbb megállapításai – többek között – beépülnek a mezőgazdaság helyzetéről szóló miniszteri beszámolóba is.

A tesztüzemi hálózat szervezeti felépítését a 13. ábra mutatja.

A testüzemi hálózat szervezeti struktúrája



Az adatgyűjtő rendszer szervezeti struktúrája magában foglalja:

- az **Európai Bizottság Mezőgazdasági Főigazgatóságát**, ahol az egységes FADN keretében folyó tevékenység irányítása, az Unió egészére vonatkozó kimutatások előállítása, illetve az adatok egyéb módon történő hasznosítása zajlik (pl. modellvizsgálatok céljára);
- az **Földművelésügyi és Vidékfejlesztési Minisztériumot** (FVM), amely a magyar információs hálózat általános felügyeletét látja el és a finanszírozást biztosítja;
- az **AKI-t**, amely a testüzemi rendszer folyamatos működtetési feladataiért, a központi adatfeldolgozásért, az eredmények nyilvánosságra hozásáért, a rendszer továbbfejlesztéséért valamint az EU-kapcsolatokért felelős.
- Az üzemekkel való közvetlen kapcsolattartás, (az egyéni vállalkozások többségében) maga a könyvelés és az éves beszámolók előállítása a **könyvelőirodák** feladata. Ezt a tevékenységet jelenleg hét, nyilvános pályázat keretében kiválasztott könyvelőiroda végzi. Az AKI által készített kiválasztási terv alapján a konkrét adatszolgáltató gazdaságok megkeresése és a velük való megállapodás is a könyvelőirodákra hárul.
- Az **üzemek** képezik a megfigyelés tárgyát. Kiválasztásuk 4 kritérium alapján történik (cégjogi forma, üzemméret, termelési irány, regionális elhelyezkedés). **Adatgyűjtésre kizárólag a legalább 2 európai méretegységet elérő gazdaságokban kerül sor.**

A struktúra egyes szintjei közötti **információ-áramlás főbb jellemzői** a következők:

Az **FVM** információ-igénnyel lép fel az **AKI** felé és pénzeszközöket ad át számára (az FVM finanszírozza a könyvelőirodák tevékenységét is), míg a másik irányban (az FVM felé) az éves jelentés és az eseti információk áramlanak.

Az **AKI** és a **könyvelőirodák** közötti sokoldalú kapcsolatokat egyrészt szerződések, a könyvelőirodáknak átadott szakmai dokumentációk, instrukciók, szoftverek szimbolizálják; a másik oldalon az üzemi adatok átadása történik az AKI részére és rendszeres konzultációs igények jelennek meg.

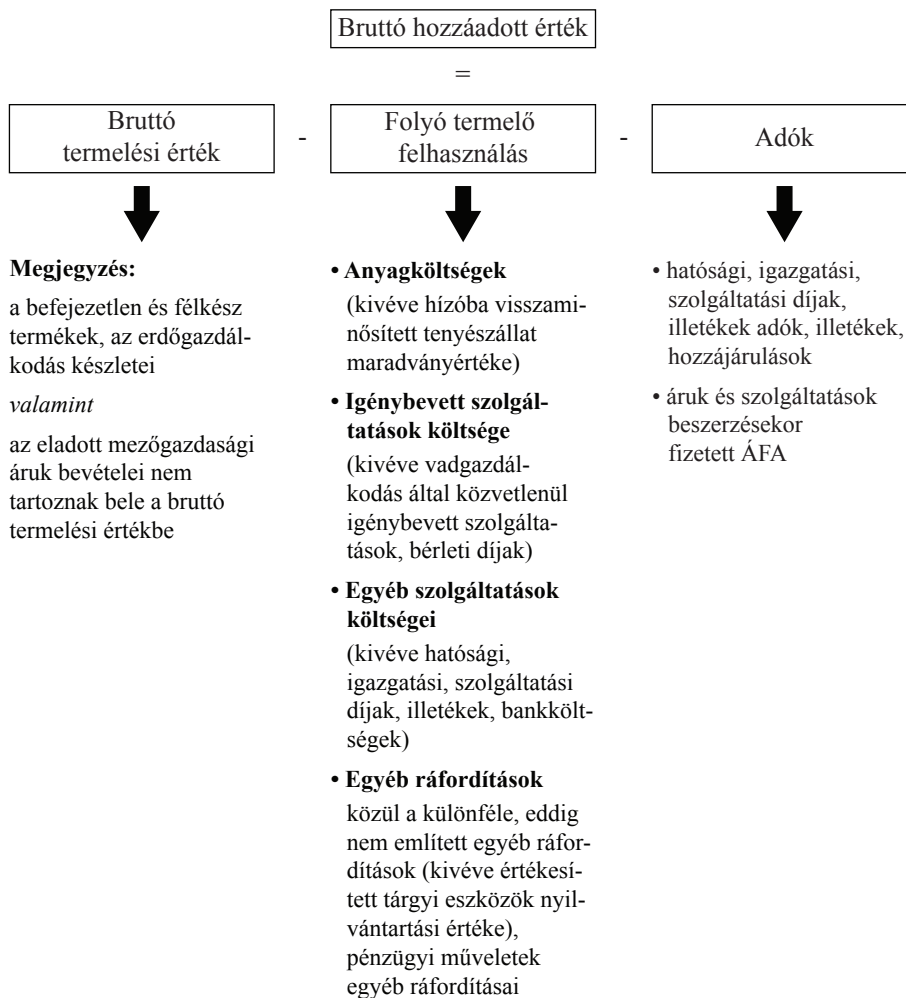
A **könyvelőirodák** adatokat áramoltatnak vissza a **termelők** számára azok saját üzeméről, illetve a hasonló adottságú gazdaságok átlagos eredményeiről, amelyek felhasználhatók a horizontális és vertikális üzem-összehasonlításhoz. Ezen kívül szaktanácsadás és egyéb szolgáltatások (adó-bevallások, pályázatok készítése, szakmai utak szervezése az adatszolgáltatók részére stb.) jelennek meg a termelők együttműködésének ellentételezéseként. Utóbbiak számláikat és egyéb gazdasági nyilvántartásaikat bocsátják a könyvelőirodák rendelkezésére.

Az **Európai Bizottság Mezőgazdasági Főigazgatósága** részére hivatalosan első alkalommal a 2004. évről kellett részletes (üzemsoros) adatokat átadni.

A teszüzemekben folyó adatgyűjtés főbb témakörei az alábbiak:

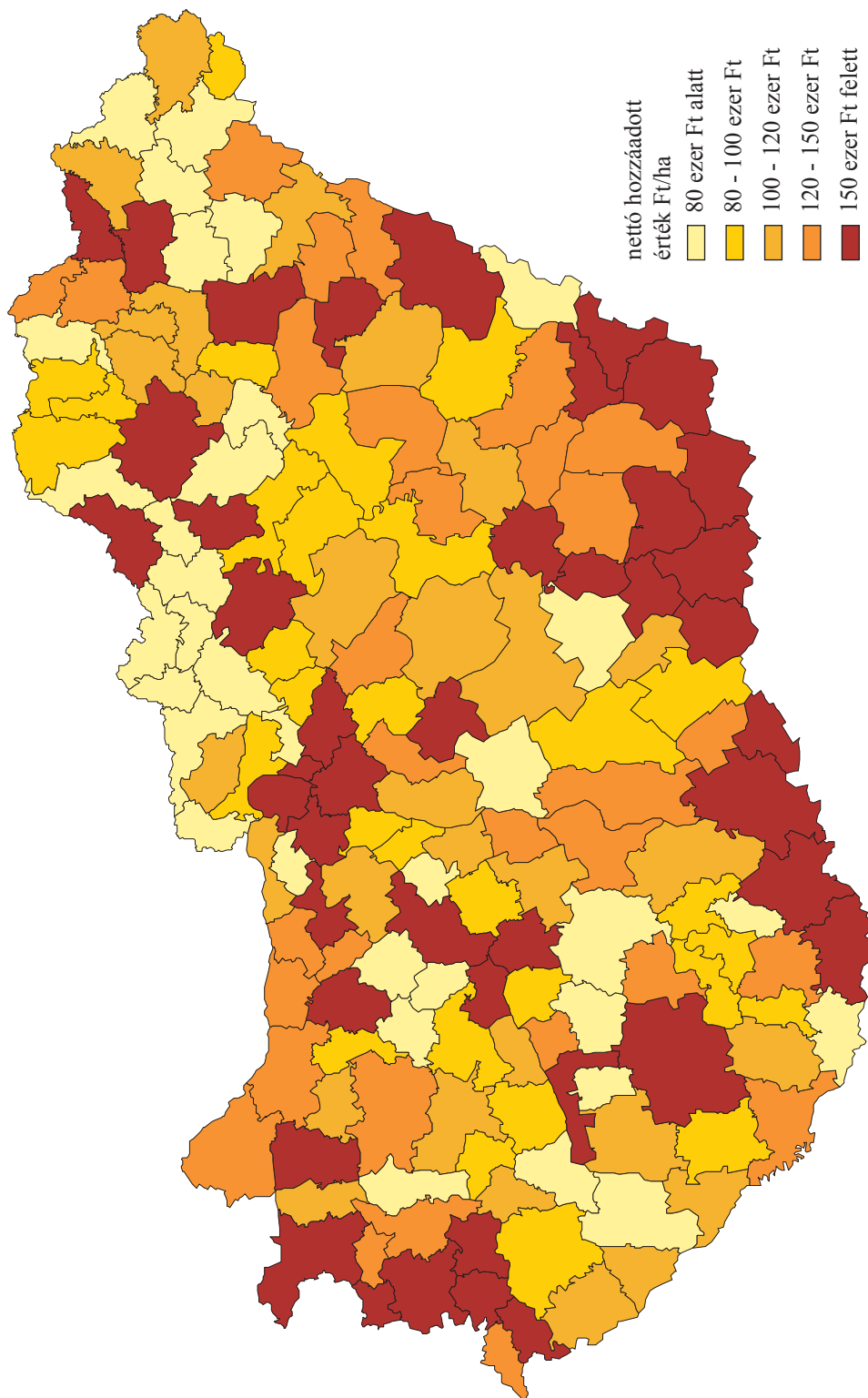
- a gazdaságok azonosító- és alapadatai,
- földterületi adatok,
- a munkaerő-állomány adatai,
- a vállalkozás mérlegének adatai,
- az eredmény-kimutatás adatai,
- a befektetett eszközök állományának változása,
- kimutatás az állatállomány és a készletek értékéről,
- kimutatás a követelések esedékességéről és a kötelezettségek lejáratáról,
- az állatállomány és a készletek változása,
- kimutatás a tárgyévre igényelt támogatásokról,
- vetésterület, átlaghozamok, átlagárak, üzemi belső felhasználás,
- ágazati költség- és eredmény-elszámolás.

A bruttó hozzáadott érték számítása



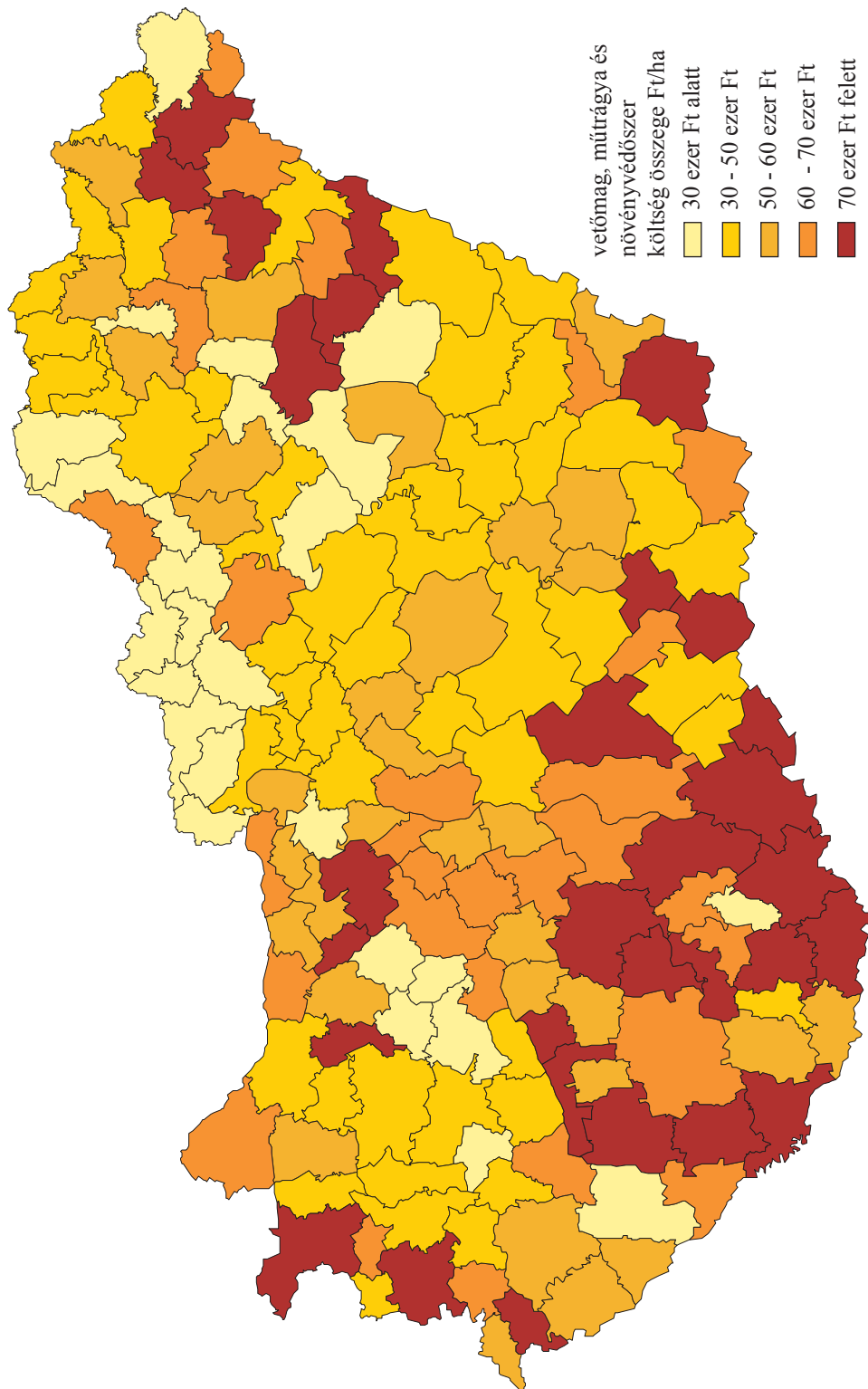
3. melléklet

A teszttüzemek által előállított nettó hozzáadott érték



4. melléklet

A növénytermesztés intenzitása



Átlagadatok (az SFH alapján számított) üzemméret és termelési irány szerint
Országos adatok Egyéni gazdaságok



		Termelési irány ⇔	Összes			
		Üzemméret (SFH 1000 Ft) ⇔	<= 2500	> 2500-7000	> 7000	Összes
Adat, mutató		Mértékegység				
Üzemszám a mintában		-	337	548	686	1 571
Üzemszám a megfigyelt alapsokaságban		-	63 646	16 310	6 159	86 115
Standard fedezeti hozzájárulás		1000 Ft/üzem	1 249,07	3 917,00	13 143,13	2 605,01
Európai méretegység		EUME/üzem	4,15	13,00	43,63	8,65
Eszköz-elátottság	Összes terület	ha/üzem	11,88	40,65	129,17	25,72
	ebből: bérelt terület	ha/üzem	2,86	15,01	63,41	9,49
	Mezőgazdasági terület (MT)	ha/EUME	2,76	2,98	2,91	2,88
	Mezőgazdasági terület (MT)	ha/üzem	11,43	38,75	126,98	24,87
	ebből: szántó	ha/üzem	9,04	30,51	105,98	20,04
	gyep	ha/üzem	1,71	6,59	17,39	3,76
	szőlő, gyümölcsös	ha/üzem	0,68	1,65	3,61	1,08
	MT átlagos aranykorona értéke	AK/ha	18,53	18,09	20,04	18,95
	Munkaerőállomány	ÉME/EUME	0,18	0,10	0,06	0,11
	Munkaerőállomány	ÉME/üzem	0,74	1,36	2,43	0,98
ebből: családtagok	csÉME/üzem	0,63	0,96	1,22	0,73	
Munkaerőállomány	ÉME/100 ha MT	6,50	3,52	1,91	3,95	
Eszközérték		1000 Ft/100 ha MT	92 088,08	71 609,77	59 715,15	74 223,95
ebből: tárgyi eszközök értéke		1000 Ft/100 ha MT	64 483,32	51 248,96	43 977,60	53 090,19
Termelési szerkezet	Vetésterület összesen	ha/üzem	8,68	29,31	105,14	19,49
	ebből: kalászos gabonafélék	ha/üzem	3,65	12,05	42,94	8,05
	szemeskukorica	ha/üzem	2,34	8,28	27,72	5,28
	olajos, hüvelyes és rosnövények	ha/üzem	1,48	4,88	23,88	3,73
	ebből: napraforgó	ha/üzem	1,01	3,13	12,85	2,26
	burgonya	ha/üzem	0,06	0,17	0,23	0,09
	cukorrépa	ha/üzem	0,01	0,08	0,75	0,07
	silókukorica	ha/üzem	0,12	0,36	1,75	0,28
	lucerna	ha/üzem	0,53	1,87	2,87	0,95
	egyéb szántóföldi takarmánynövény	ha/üzem	0,09	0,29	0,92	0,18
	Parlag terület	ha/üzem	0,35	1,17	0,81	0,54
	Állatállomány	sz.á./EUME	0,82	0,79	0,57	0,72
	Állatállomány	sz.á./100 ha MT	29,63	26,61	19,68	25,10
	ebből: szarvasmarha	sz.á./100 ha MT	11,07	11,02	7,03	9,58
	ebből: tejelő tehén	sz.á./100 ha MT	2,11	2,67	2,72	2,50
	növendék- és hizóállat	sz.á./100 ha MT	8,93	8,30	4,25	7,04
	sertés	sz.á./100 ha MT	8,96	4,52	4,97	6,19
	ebből: hizósertés	sz.á./100 ha MT	4,77	2,68	3,03	3,52
	tenyészkoca	sz.á./100 ha MT	1,94	0,97	0,81	1,24
	juh	sz.á./100 ha MT	4,85	9,27	5,28	6,31
baromfi	sz.á./100 ha MT	2,03	1,56	2,20	1,95	
Hozamok, értékesítési árak	Búza	t/ha	3,25	3,28	3,53	3,38
	Rozs	t/ha	1,72	2,09	1,52	1,83
	Őszi árpa	t/ha	3,14	3,44	3,55	3,38
	Szemeskukorica	t/ha	3,95	3,93	3,99	3,96
	Napraforgó	t/ha	1,92	1,98	2,20	2,05
	Burgonya	t/ha	19,94	24,12	24,93	22,20
	Cukorrépa	t/ha	45,24	38,47	40,92	40,63
	Tejhozam	liter/tehén	3 468,30	3 737,29	4 895,71	4 122,08
	Malac (felnevelt)	db/koca	12,63	14,41	13,32	13,19
	Tyúktojás	db/tojód	260,54	290,91	228,90	260,21
	Búza	Ft/kg	43,14	43,06	43,83	43,44
	Rozs	Ft/kg	36,95	41,18	36,19	38,70
	Őszi árpa	Ft/kg	35,27	34,43	35,77	35,30
	Szemeskukorica	Ft/kg	50,59	50,21	50,64	50,49
Napraforgó	Ft/kg	83,40	87,36	87,95	86,47	
Burgonya	Ft/kg	65,65	58,60	66,29	63,40	
Cukorrépa	Ft/kg	8,11	7,98	7,91	7,94	
Tehéntej	Ft/l	89,99	76,35	71,79	78,43	
Vágósertés	Ft/kg	256,24	260,96	258,65	258,00	
Tyúktojás	Ft/db	17,60	19,24	19,64	17,88	

Árunövénytermesztés				Állatteny. I.	Állatteny. II.	Ültetvény	Zöldség	Vegyes gazd.
<= 2500	> 2500-7000	> 7000	Összes					
142	271	378	791	100	107	206	82	285
23 617	6 835	3 478	33 930	4 660	3 190	12 953	6 248	25 134
1 289,86	4 055,07	12 192,45	2 964,53	3 115,15	3 139,48	2 056,21	3 098,05	2 117,50
4,28	13,46	40,48	9,84	10,34	10,42	6,83	10,29	7,03
16,22	53,82	161,26	38,66	42,54	3,81	8,07	6,89	21,68
3,95	21,22	81,06	15,33	19,71	1,03	0,75	2,01	7,16
3,72	3,92	3,92	3,86	3,94	0,34	1,13	0,66	2,89
15,91	52,77	158,50	37,95	40,76	3,59	7,73	6,79	20,29
15,48	49,56	149,57	36,09	13,08	3,02	2,36	6,64	14,26
0,42	3,09	8,54	1,79	27,68	0,51	0,23	0,06	5,13
0,02	0,12	0,39	0,08	0,00	0,06	5,14	0,10	0,91
20,81	19,97	21,24	20,76	11,88	17,80	23,53	17,52	16,26
0,14	0,08	0,05	0,08	0,12	0,11	0,16	0,16	0,13
0,61	1,01	1,90	0,82	1,29	1,11	1,11	1,69	0,88
0,50	0,83	1,17	0,64	0,99	0,79	0,69	0,98	0,77
3,81	1,92	1,20	2,16	3,17	30,82	14,37	24,81	4,36
78 099,91	53 881,52	50 263,70	59 400,85	49 061,99	455 023,99	211 461,67	206 568,88	74 532,51
51 817,96	36 474,75	36 423,42	40 930,67	36 790,26	300 802,99	170 371,45	149 767,14	53 242,75
14,99	48,80	148,75	35,51	12,82	2,96	1,63	6,05	13,74
6,58	19,87	61,15	14,85	4,35	1,66	0,77	1,22	5,81
3,90	14,45	40,43	9,77	2,03	0,88	0,42	0,73	4,01
2,96	9,93	37,72	7,93	1,33	0,31	0,33	0,41	1,52
2,10	6,17	19,88	4,74	1,13	0,23	0,17	0,21	0,96
0,14	0,32	0,19	0,18	0,00	0,00	0,01	0,02	0,07
0,00	0,19	1,28	0,17	0,00	0,00	0,01	0,02	0,02
0,24	0,47	1,18	0,38	1,31	0,00	0,00	0,00	0,21
0,50	1,53	2,00	0,86	2,96	0,07	0,05	0,00	1,51
0,05	0,15	1,05	0,17	0,79	0,01	0,03	0,00	0,24
0,49	0,76	0,83	0,58	0,26	0,07	0,69	0,59	0,52
0,40	0,35	0,22	0,31	2,50	1,97	0,01	0,00	1,40
10,67	8,83	5,63	8,00	63,54	571,56	0,75	0,00	48,60
6,48	4,64	2,90	4,43	29,21	0,38	0,00	0,00	18,14
0,08	0,09	0,04	0,07	17,92	0,12	0,00	0,00	3,64
6,40	4,54	2,83	4,35	11,08	0,26	0,00	0,00	14,43
2,70	2,11	1,02	1,81	0,70	286,45	0,49	0,00	14,64
1,86	1,29	0,69	1,20	0,53	163,10	0,24	0,00	7,85
0,45	0,46	0,16	0,33	0,06	55,64	0,14	0,00	3,08
0,71	1,81	1,45	1,33	31,10	2,15	0,03	0,00	11,49
0,18	0,08	0,22	0,17	0,00	279,32	0,18	0,00	1,48
3,27	3,37	3,55	3,42	3,32	3,27	3,12	2,90	3,23
1,47	2,56	1,61	1,85	1,70	0,74	1,91	2,50	1,88
3,63	3,39	3,53	3,52	3,57	4,16	3,17	4,05	2,91
4,07	4,05	4,00	4,03	3,59	3,94	3,35	5,40	3,71
2,05	2,05	2,22	2,12	1,17	2,67	1,18	1,08	1,88
20,95	25,81	25,83	23,20	13,33	34,31	9,78	24,68	19,12
0,00	38,80	41,43	40,83	0,00	0,00	32,00	51,87	37,01
4 171,92	4 188,25	6 053,07	4 669,93	4 450,40	2 623,01	0,00	0,00	3 493,85
12,52	15,98	13,17	13,97	15,21	14,26	15,78	0,00	12,51
281,11	287,87	292,00	282,94	0,00	251,49	284,00	0,00	260,32
42,65	43,47	43,79	43,40	41,93	40,36	43,70	42,90	43,92
36,84	42,83	38,43	39,78	0,00	0,00	34,25	40,00	35,78
35,77	33,90	35,71	35,28	32,11	34,89	39,30	36,20	35,10
49,77	50,34	50,66	50,32	46,26	41,96	53,97	57,18	50,69
82,79	86,43	87,90	86,02	81,48	80,37	94,69	93,47	91,02
60,78	57,79	55,03	59,08	70,00	70,00	64,00	59,79	77,34
0,00	8,00	7,89	7,92	0,00	0,00	7,50	9,92	7,72
101,44	87,54	85,24	91,82	79,41	60,00	0,00	0,00	76,03
260,05	253,36	256,19	256,89	278,66	258,08	249,70	0,00	257,98
19,03	17,91	23,46	20,00	0,00	18,88	22,50	0,00	16,46

Átlagadatok (az SFH alapján számított) üzemméret és termelési irány szerint
Országos adatok Egyéni gazdaságok



		Termelési irány ⇔	Összes			
		Üzemméret (SFH 1000 Ft) ⇔	<= 2500	> 2500-7000	> 7000	Összes
Adat, mutató		Mértékegység				
Üzemszám a mintában		-	337	548	686	1 571
Üzemszám a megfigyelt alapsokaságban		-	63 646	16 310	6 159	86 115
Standard fedezeti hozzájárulás		1000 Ft/üzem	1 249,07	3 917,00	13 143,13	2 605,01
Európai méretegység		EUME/üzem	4,15	13,00	43,63	8,65
Mérték adatok	Ingatlanok	1000 Ft/ha MT	494,28	379,62	288,15	385,18
	ebből: termőföld	1000 Ft/ha MT	167,40	137,22	117,01	140,09
	ültetvények	1000 Ft/ha MT	54,51	35,84	26,00	38,59
	épületek, építmények	1000 Ft/ha MT	135,08	93,83	76,52	101,53
	Gépek, berendezések, járművek	1000 Ft/ha MT	115,33	101,35	127,39	115,61
	Befektetett pénzügyi eszközök	1000 Ft/ha MT	0,28	0,05	0,20	0,18
	Forgóeszközök	1000 Ft/ha MT	275,07	202,75	155,79	210,17
	ebből: készletek	1000 Ft/ha MT	75,66	82,00	63,78	73,19
	ebből: állatok	1000 Ft/ha MT	21,12	15,07	11,33	15,76
	mezei leltár	1000 Ft/ha MT	25,19	27,07	28,80	27,06
	követelések, értékpapírok, pénzeszk.	1000 Ft/ha MT	199,41	120,75	92,01	136,98
	Eszközérték összesen	1000 Ft/üzem	10 527,90	27 747,71	75 825,72	18 459,25
	Eszközérték összesen	1000 Ft/EUME	2 538,80	2 133,63	1 737,77	2 134,38
	Eszközérték összesen	1000 Ft/ha MT	920,88	716,10	597,15	742,24
	Befektetések	Saját tőke	1000 Ft/ha MT	786,65	576,03	443,80
Céltartalékok		1000 Ft/ha MT	0,00	0,00	0,00	0,00
Kötelezettségek		1000 Ft/ha MT	134,23	140,07	153,36	142,94
ebből: hosszú lejáratú kötelezettségek		1000 Ft/ha MT	14,15	36,74	63,86	38,97
ebből: beruházási és fejl. hitelek		1000 Ft/ha MT	5,58	23,59	34,43	21,43
rövid lejáratú kötelezettségek		1000 Ft/ha MT	53,33	56,46	55,58	55,08
ebből: szállítók		1000 Ft/ha MT	3,92	2,65	4,12	3,62
röv. lej. hitelek és kölcsönök		1000 Ft/ha MT	2,56	2,72	4,97	3,49
Bruttó beruházás		1000 Ft/üzem	405,00	1 628,43	6 737,37	1 089,59
Bruttó beruházás		1000 Ft/EUME	97,67	125,22	154,41	125,99
Eredménykimutatás	Bruttó beruházás	1000 Ft/ha MT	35,43	42,03	53,06	43,81
	ebből: ingatlanok	1000 Ft/ha MT	11,59	18,06	12,32	13,77
	gépek, berendezések, járművek	1000 Ft/ha MT	11,57	15,80	34,32	21,12
	tenyészállatok	1000 Ft/ha MT	6,57	4,98	3,40	4,94
	befejezetlen beruházások	1000 Ft/ha MT	0,92	1,47	2,24	1,56
	Beruházási támogatások	1000 Ft/ha MT	0,80	1,50	5,21	2,62
	Készletváltozás	1000 Ft/ha MT	9,90	20,94	15,21	15,10
	ebből: állatok készletérték változása	1000 Ft/ha MT	0,33	0,47	0,53	0,44
	anyagkészletek változása	1000 Ft/ha MT	9,58	20,47	14,68	14,66
	Nettó beruházás	1000 Ft/üzem	-238,34	-69,17	1 722,12	-66,09
	Nettó beruházás	1000 Ft/EUME	-57,48	-5,32	39,47	-7,64
	Nettó beruházás	1000 Ft/ha MT	-20,85	-1,79	13,56	-2,66
	Nettó kötelezettségek	1000 Ft/ha MT	-65,17	19,33	61,34	5,96
	Értékesítés nettó árbevétele a mg.-ban	1000 Ft/üzem	2 849,53	8 819,85	28 017,23	5 780,23
	Értékesítés nettó árbevétele a mg.-ban	1000 Ft/EUME	687,16	678,19	642,10	668,35
Értékesítés nettó árbevétele a mg.-ban	1000 Ft/ha MT	249,25	227,62	220,64	232,42	
ebből: szántóföldi növ.term., gyepgazd.	1000 Ft/ha MT	107,53	105,64	126,16	113,77	
ebből: kalászos gabonafélék	1000 Ft/ha MT	29,10	31,40	41,92	34,46	
szemeskukorica	1000 Ft/ha MT	33,86	37,03	39,47	36,84	
olajos, hüvelyes és rosnöv.	1000 Ft/ha MT	16,75	19,28	31,07	22,73	
ebből: napraforgó	1000 Ft/ha MT	13,22	14,20	19,99	15,98	
burgonya	1000 Ft/ha MT	8,28	5,50	2,28	5,26	
cukorrépa	1000 Ft/ha MT	0,18	0,67	1,88	0,95	
állattenyésztés	1000 Ft/ha MT	75,08	60,19	62,60	66,13	
ebből: szarvasmarha	1000 Ft/ha MT	11,01	10,88	4,17	8,47	
tej, tejtermékek	1000 Ft/ha MT	7,44	7,54	9,54	8,24	
sertés	1000 Ft/ha MT	25,93	13,14	16,51	18,72	
baromfi, tojás	1000 Ft/ha MT	24,70	18,63	27,39	23,89	
kertészet	1000 Ft/ha MT	34,08	36,40	11,59	26,55	
gyümölcsstermelés	1000 Ft/ha MT	8,74	10,36	6,68	8,47	
szőlő- és bortermelés	1000 Ft/ha MT	16,26	11,02	5,64	10,84	
mezőgazdasági szolgáltatások	1000 Ft/ha MT	3,47	0,98	6,18	3,72	
erdő- és vadgazdálkodás	1000 Ft/ha MT	0,11	0,01	0,01	0,05	

Árunövénytermesztés				Állatteny. I.	Állatteny. II.	Ültetvény	Zöldség	Vegyese gazd.
<= 2500	> 2500-7000	> 7000	Összes					
142	271	378	791	100	107	206	82	285
23 617	6 835	3 478	33 930	4 660	3 190	12 953	6 248	25 134
1 289,86	4 055,07	12 192,45	2 964,53	3 115,15	3 139,48	2 056,21	3 098,05	2 117,50
4,28	13,46	40,48	9,84	10,34	10,42	6,83	10,29	7,03
391,27	266,28	221,48	283,58	250,40	2 334,88	1 375,90	1 025,27	400,44
170,74	125,73	116,03	134,71	85,46	330,55	292,77	216,61	133,42
6,02	1,55	2,27	3,16	0,00	7,90	611,54	5,57	33,39
71,36	44,79	39,08	50,10	94,19	1 706,52	272,58	649,62	118,94
106,97	88,59	133,52	113,18	47,83	490,24	231,85	437,60	88,96
0,05	0,04	0,13	0,08	0,00	0,07	2,56	0,02	0,06
262,69	174,03	138,04	184,50	116,62	1 542,01	408,33	568,00	211,30
62,76	60,91	51,99	57,63	59,89	654,62	139,18	100,89	89,15
13,98	8,05	3,87	7,99	20,11	341,02	0,59	0,00	30,74
30,65	30,39	33,06	31,61	8,50	31,56	11,22	73,77	21,62
199,94	113,11	86,05	126,87	56,73	887,39	269,15	467,11	122,15
12 428,71	28 430,94	79 667,09	22 544,94	19 996,49	16 313,31	16 343,81	14 028,15	15 122,87
2 902,39	2 111,86	1 968,16	2 290,68	1 933,58	1 565,15	2 393,84	1 363,91	2 151,22
781,00	538,82	502,64	594,01	490,62	4 550,24	2 114,62	2 065,69	745,33
678,20	446,69	369,30	481,13	395,78	3 148,50	1 748,79	1 402,17	623,87
0,00	0,00	0,00	0,00	0,00	0,00	0,00	0,00	0,00
102,80	92,12	133,33	112,88	94,84	1 401,74	365,83	663,52	121,45
12,50	26,07	61,43	37,25	18,53	347,03	72,56	184,08	25,35
6,42	14,54	32,50	19,86	15,93	162,14	35,05	117,55	13,61
45,33	43,74	48,21	46,12	29,56	482,68	113,96	294,57	46,12
1,41	2,26	2,84	2,26	2,96	91,30	11,50	11,24	3,15
3,88	1,22	3,95	3,16	3,95	56,24	5,48	11,69	1,88
229,87	1 552,72	8 206,14	1 314,01	1 383,92	811,90	898,33	972,81	894,93
53,68	115,34	202,73	133,51	133,82	77,90	131,58	94,58	127,30
14,44	29,43	51,77	34,62	33,95	226,46	116,23	143,25	44,11
1,00	6,60	8,77	5,90	7,30	54,84	71,47	110,08	15,78
9,98	18,86	39,84	25,25	6,51	26,90	27,84	27,13	14,21
1,50	1,23	1,18	1,29	18,63	107,18	0,03	0,00	8,16
0,23	1,00	1,65	1,06	0,60	28,69	10,71	0,79	0,87
0,98	1,77	5,28	3,04	1,05	19,25	1,65	1,30	2,05
13,82	20,70	14,90	16,21	9,50	-56,43	21,20	23,11	14,11
1,97	0,80	0,59	1,05	1,05	-113,96	-0,51	0,00	1,46
11,85	19,89	14,31	15,16	8,45	57,53	21,71	23,11	12,65
-426,74	295,69	3 353,08	106,26	-30,75	-501,63	-403,33	-120,86	-62,64
-99,65	21,96	82,84	10,80	-2,97	-48,13	-59,07	-11,75	-8,91
-26,82	5,60	21,16	2,80	-0,75	-139,92	-52,18	-17,80	-3,09
-97,14	-20,99	47,28	-13,99	38,11	514,35	96,68	196,41	-0,70
3 015,91	9 135,03	27 824,45	6 791,72	5 091,23	17 224,48	3 097,58	7 320,11	4 089,48
704,28	678,55	687,40	690,07	492,30	1 652,57	453,69	711,71	581,73
189,51	173,12	175,55	178,95	124,91	4 804,40	400,77	1 077,91	201,55
156,92	149,04	155,12	153,94	10,42	44,45	33,17	112,59	68,31
46,55	45,40	51,79	48,47	4,58	10,84	10,17	21,51	16,59
44,39	51,62	48,80	48,30	2,12	12,56	9,26	33,43	27,08
28,04	29,30	39,51	33,30	2,84	15,34	3,13	5,39	8,88
22,64	21,14	24,99	23,23	2,40	13,52	2,50	3,06	6,52
11,03	8,20	1,21	6,03	0,05	1,16	1,12	4,27	6,26
0,00	1,13	2,58	1,42	0,00	0,00	0,16	1,15	0,25
18,17	15,01	9,92	13,75	111,88	4 667,53	4,75	0,00	95,69
5,07	5,83	2,13	4,03	16,19	1,59	0,00	0,00	19,35
1,66	0,34	0,20	0,66	63,79	0,25	0,00	0,00	9,15
8,32	6,32	3,63	5,75	2,44	1 027,32	1,68	0,00	39,78
2,42	0,97	2,80	2,18	0,00	3 485,30	2,81	0,00	16,10
8,80	6,29	0,78	4,66	0,00	6,59	17,97	953,29	16,74
0,23	0,35	0,39	0,33	0,00	1,01	127,43	3,46	9,38
0,55	0,31	0,58	0,49	0,00	0,08	206,58	0,41	3,67
2,20	1,34	7,38	4,18	0,31	1,99	3,61	3,06	3,96
0,00	0,00	0,02	0,01	0,02	7,25	0,00	0,00	0,00

Átlagadatok (az SFH alapján számított) üzemméret és termelési irány szerint
Országos adatok Egyéni gazdaságok



		Termelési irány ⇔	Összes			
		Üzemméret (SFH 1000 Ft) ⇔	≤ 2500	> 2500-7000	> 7000	Összes
Adat, mutató		Mértékegység				
Üzemszám a mintában		-	337	548	686	1 571
Üzemszám a megfigyelt alapsokaságban		-	63 646	16 310	6 159	86 115
Standard fedezeti hozzájárulás		1000 Ft/üzem	1 249,07	3 917,00	13 143,13	2 605,01
Európai méretegység		EUME/üzem	4,15	13,00	43,63	8,65
Eredménykimutatás	Egyéb bevételek	1000 Ft/ha MT	80,18	64,26	63,83	69,51
	ebből: agrártámogatások	1000 Ft/ha MT	47,91	49,33	54,96	50,90
	Aktivált saját teljesítmények	1000 Ft/ha MT	13,15	15,81	14,68	14,50
	ebből: saját előállítású eszközök állományvált.	1000 Ft/ha MT	3,08	2,75	1,89	2,55
	saját term. készletek állományváltozása	1000 Ft/ha MT	6,29	9,03	10,52	8,64
	Bruttó termelési érték a mg-ban	1000 Ft/ha MT	342,58	307,69	299,15	316,43
	Anyagköltség (vásárolt anyagok)	1000 Ft/ha MT	134,54	121,36	123,82	126,74
	ebből: növénytermesztés	1000 Ft/ha MT	52,93	49,22	49,95	50,75
	ebből: vetőmag, szaporítóanyag	1000 Ft/ha MT	20,82	17,43	16,77	18,34
	műtrágyák	1000 Ft/ha MT	14,68	15,35	18,84	16,40
	növényvédőszer	1000 Ft/ha MT	14,93	13,58	13,31	13,94
	állattenyésztés	1000 Ft/ha MT	40,84	35,73	39,58	38,87
	ebből: állatvásárlás	1000 Ft/ha MT	6,69	7,35	8,38	7,50
	takarmányvásárlás	1000 Ft/ha MT	30,49	24,85	28,65	28,16
	egyéb anyagköltség	1000 Ft/ha MT	40,24	36,37	34,27	36,92
	ebből: fűtőanyag, áram, víz	1000 Ft/ha MT	9,93	7,71	4,16	7,17
	hajtó- és kenőanyag	1000 Ft/ha MT	22,60	21,38	23,22	22,47
	Személyi jellegű ráfordítások	1000 Ft/ha MT	28,48	26,55	19,96	24,80
	ebből: bérköltség	1000 Ft/ha MT	21,52	20,37	15,06	18,82
	személyi jellegű egyéb kifizetések	1000 Ft/ha MT	0,04	0,03	0,03	0,04
	Értécsökkenési leírás	1000 Ft/ha MT	45,71	34,35	32,55	37,55
	ebből: épületek, építmények	1000 Ft/ha MT	5,89	3,95	2,64	4,13
	gépek, berendezések, járművek	1000 Ft/ha MT	23,74	22,41	24,30	23,55
	Egyéb költségek	1000 Ft/ha MT	45,86	32,14	29,94	36,00
	ebből: földbérleti díjak	1000 Ft/ha MT	2,66	4,69	8,75	5,48
	bérvállalkozók díja	1000 Ft/ha MT	21,43	13,09	8,90	14,40
	bankköltségek	1000 Ft/ha MT	0,81	0,61	0,50	0,64
biztosítási díjak	1000 Ft/ha MT	3,15	1,94	1,92	2,34	
Üzemi költségek a mg.-ban összesen	1000 Ft/EUME	802,30	701,09	631,49	711,84	
Üzemi költségek a mg.-ban összesen	1000 Ft/ha MT	291,01	235,30	217,00	247,55	
Bruttó hozzáadott érték	1000 Ft/ha MT	140,27	147,06	144,51	143,82	
Nettó hozzáadott érték	1000 Ft/EUME	260,69	335,85	325,83	305,60	
Nettó hozzáadott érték	1000 Ft/ha MT	94,56	112,72	111,97	106,27	
Üzemi tevékenység eredménye a mg.-ban	1000 Ft/üzem	589,53	2 804,98	10 432,06	1 713,05	
Üzemi tevékenység eredménye a mg.-ban	1000 Ft/EUME	142,16	215,69	239,08	198,07	
Üzemi tevékenység eredménye a mg.-ban	1000 Ft/ha MT	51,57	72,39	82,16	68,88	
Pénzügyi műveletek eredménye	1000 Ft/ha MT	0,00	-2,95	-5,50	-2,88	
Szokásos vállalkozási eredmény	1000 Ft/EUME	142,18	206,90	223,07	189,80	
Szokásos vállalkozási eredmény	1000 Ft/ha MT	51,57	69,44	76,65	66,00	
Rendkívüli eredmény	1000 Ft/ha MT	0,00	0,00	0,08	0,03	
Adózás előtti eredmény	1000 Ft/üzem	589,58	2 690,67	9 742,97	1 642,15	
Adózás előtti eredmény	1000 Ft/EUME	142,18	206,90	223,29	189,88	
Adózás előtti eredmény	1000 Ft/ha MT	51,57	69,44	76,73	66,03	
Adózás előtti eredmény	1000 Ft/ÉME	793,06	1 974,34	4 021,64	1 674,25	
Adózott eredmény	1000 Ft/ha MT	46,54	64,16	72,11	61,08	
Mérleg szerinti eredmény	1000 Ft/ha MT	1,59	13,55	25,32	13,79	
Gazdaságosság, jövedelmezőség, likviditás	Termelésiérték-arányos jövedelmezőség	%	15,05	22,57	25,65	20,87
	Össztőke jövedelmezősége	%	5,75	10,25	13,88	9,42
	Saját tőke jövedelmezősége	%	6,56	12,05	17,29	11,02
	Munka-jövedelmezőség	1000 Ft/ÉME	1 124,65	2 554,49	4 812,50	2 152,38
	Cash-flow	1000 Ft/üzem	540,77	1 856,05	7 347,92	1 276,71
	A befektetések fedezettsége	%	133,52	113,98	109,06	117,17
	Likviditási gyorsráta	-	3,74	2,14	1,66	2,49
	Likviditási ráta	-	5,16	3,59	2,80	3,82
	Saját tőke aránya	%	85,42	80,44	74,32	80,74
	Tőkeellátottság	%	121,81	112,21	100,55	112,64
	Dinamikus eladósodottsági mutató	év	-1,38	0,40	1,06	0,12

Árunövénytermesztés				Állatteny. I.	Állatteny. II.	Ültetvény	Zöldség	Vegyes gazd.
<= 2500	> 2500-7000	> 7000	Összes					
142	271	378	791	100	107	206	82	285
23 617	6 835	3 478	33 930	4 660	3 190	12 953	6 248	25 134
1 289,86	4 055,07	12 192,45	2 964,53	3 115,15	3 139,48	2 056,21	3 098,05	2 117,50
4,28	13,46	40,48	9,84	10,34	10,42	6,83	10,29	7,03
74,92	60,31	59,83	64,37	57,69	261,15	121,45	100,49	69,82
48,37	47,82	52,07	49,80	49,66	169,70	64,41	43,16	49,48
18,68	13,50	13,39	14,96	15,00	-11,50	13,00	20,00	13,56
0,43	0,57	0,51	0,51	14,33	18,15	0,00	0,00	3,69
13,88	10,96	11,14	11,89	-2,53	-42,16	4,84	12,23	6,19
283,11	246,93	248,77	258,28	197,60	5 054,05	535,22	1 198,40	284,92
91,20	85,34	88,17	88,26	85,36	3 925,36	171,40	479,34	115,99
49,63	48,33	51,84	50,21	9,09	34,06	95,90	316,93	36,99
20,92	17,76	17,15	18,42	3,88	13,44	8,43	151,76	14,49
16,97	18,02	21,80	19,33	3,39	12,21	12,37	54,01	11,59
10,49	12,05	12,66	11,85	1,62	8,34	63,69	60,64	10,27
9,83	7,11	5,12	7,05	50,22	3 631,29	1,77	0,00	44,95
1,72	3,11	1,08	1,84	0,86	820,82	0,04	0,00	8,11
6,82	3,26	3,45	4,38	39,33	2 693,25	1,53	0,00	31,82
31,74	29,89	31,20	30,99	26,04	259,76	69,94	162,41	34,01
5,02	2,88	1,83	3,06	7,53	176,11	13,12	69,18	7,30
20,65	20,36	23,23	21,67	13,39	55,18	36,07	70,16	20,48
16,96	14,51	12,85	14,51	22,04	249,36	80,73	193,54	21,74
12,36	10,88	9,53	10,73	16,18	189,49	65,08	149,14	16,48
0,00	0,00	0,01	0,01	0,01	0,28	0,07	0,23	0,09
36,12	20,94	27,41	28,14	25,37	300,84	117,52	160,64	34,00
2,64	1,70	1,33	1,82	3,07	52,83	8,62	45,96	4,91
23,56	17,24	24,57	22,22	10,71	101,65	50,16	102,17	18,18
43,54	32,32	29,15	34,23	22,56	182,68	64,37	93,14	31,84
2,98	6,30	9,78	6,82	3,75	2,71	1,07	7,79	3,48
23,43	14,23	8,58	14,50	7,65	30,50	25,38	27,50	13,04
0,57	0,37	0,48	0,48	0,39	4,87	1,72	2,81	0,64
2,66	1,37	1,78	1,92	1,36	16,08	5,99	12,36	1,92
801,08	653,84	652,52	697,87	676,76	1 674,57	551,68	651,87	668,60
215,56	166,82	166,64	180,97	171,72	4 868,35	487,33	987,29	231,65
126,67	128,00	132,81	129,67	80,08	694,39	288,10	584,56	125,96
336,51	419,61	412,70	391,53	215,61	135,37	193,11	279,90	265,42
90,55	107,06	105,40	101,53	54,71	393,54	170,59	423,92	91,96
1 074,98	4 227,20	13 016,66	2 934,13	1 055,09	665,78	370,18	1 433,71	1 081,03
251,03	314,00	321,57	298,12	102,02	63,88	54,22	139,39	153,78
67,55	80,11	82,12	77,31	25,89	185,70	47,90	211,12	53,28
0,68	-1,86	-5,28	-2,58	-2,03	-40,77	-5,15	-13,69	-1,75
253,55	306,70	300,91	288,16	94,02	49,85	48,39	130,36	148,74
68,23	78,25	76,85	74,72	23,86	144,93	42,75	197,43	51,53
0,00	0,00	-0,01	0,00	0,00	0,00	0,73	0,00	-0,01
1 085,75	4 128,95	12 178,79	2 835,94	972,19	519,60	336,03	1 340,76	1 045,30
253,55	306,70	300,87	288,15	94,01	49,85	49,22	130,36	148,69
68,23	78,25	76,84	74,72	23,85	144,93	43,48	197,43	51,52
1 789,65	4 086,29	6 459,62	3 462,28	754,50	469,14	302,40	795,55	1 182,84
61,83	73,03	72,82	69,67	20,35	135,27	37,24	166,81	48,77
17,22	28,12	28,47	25,09	-4,14	-64,04	-42,72	-48,03	9,90
24,10	31,69	30,89	28,93	12,07	2,87	8,12	16,47	18,08
8,90	15,08	16,46	13,21	5,39	4,19	2,37	10,33	7,22
10,06	17,52	20,81	15,53	6,03	4,60	2,49	14,08	8,26
2 113,92	4 654,40	7 261,79	3 959,91	1 266,44	1 083,43	755,58	1 397,46	1 563,27
848,81	2 588,74	8 857,18	2 020,25	865,06	848,96	578,06	764,72	890,89
369,25	166,72	107,93	153,75	62,51	104,56	64,35	78,61	99,55
4,41	2,59	1,79	2,75	1,92	1,84	2,36	1,59	2,65
5,80	3,98	2,86	4,00	3,94	3,19	3,58	1,93	4,58
86,84	82,90	73,47	81,00	80,67	69,19	82,70	67,88	83,70
130,85	122,45	101,29	117,49	105,82	104,66	102,49	93,62	116,82
-1,82	-0,43	0,85	-0,26	1,80	2,17	1,29	1,74	-0,02

Átlagadatok (az MT alapján számított) üzemméret és termelési irány szerint
Országos adatok



Egyéni gazdaságok

		Termelési irány ⇔	Összesen				
		Üzemméret (MT ha) ⇔	< 15	15- < 40	40- < 100	>= 100	összes
Adat, mutató		Mértékegység					
Üzemszám a mintában		-	341	348	397	485	1 571
Üzemszám a megfigyelt alapsokaságban		-	51 451	21 253	9 208	4 203	86 115
Standard fedezeti hozzájárulás		1000 Ft/üzem	1 411,25	2 529,72	4 800,30	12 789,55	2 605,01
Európai méretegység		EUME/üzem	4,69	8,40	15,94	42,46	8,65
Eszközellátottság	Összes terület	ha/üzem	7,40	24,64	60,95	178,20	25,72
	ebből: bérelt terület	ha/üzem	1,06	7,19	25,14	90,13	9,49
	Mezőgazdasági terület (MT)	ha/EUME	1,50	2,84	3,66	4,13	2,88
	Mezőgazdasági terület (MT)	ha/üzem	7,02	23,87	58,28	175,19	24,87
	ebből: szántó	ha/üzem	5,71	19,00	47,29	140,99	20,04
	gyep	ha/üzem	0,30	3,66	10,08	32,77	3,76
	szőlő, gyümölcsös	ha/üzem	1,02	1,21	0,91	1,42	1,08
	MT átlagos aranykorona értéke	AK/ha	20,64	18,85	18,02	18,88	18,95
	Munkaerőállomány	ÉME/EUME	0,18	0,12	0,07	0,05	0,11
	Munkaerőállomány	ÉME/üzem	0,86	0,97	1,14	2,12	0,98
ebből: családtagok	csÉME/üzem	0,67	0,72	0,91	1,22	0,73	
Munkaerőállomány	ÉME/100 ha MT	12,28	4,08	1,96	1,21	3,95	
Eszközérték	1000 Ft/100 ha MT	150 557,62	77 584,51	55 248,75	48 269,68	74 223,95	
ebből: tárgyi eszközök értéke	1000 Ft/100 ha MT	104 859,10	55 903,18	39 347,67	35 757,19	53 090,19	
Termelési szerkezet	Vetésterület összesen	ha/üzem	5,47	18,54	45,20	139,59	19,49
	ebből: kalászos gabonafélék	ha/üzem	1,70	8,47	19,53	58,48	8,05
	szemeskukorica	ha/üzem	1,80	4,95	12,19	34,30	5,28
	olajos, hüvelyes és rosnövények	ha/üzem	0,98	2,89	7,06	34,31	3,73
	ebből: napraforgó	ha/üzem	0,75	1,89	4,32	18,13	2,26
	burgonya	ha/üzem	0,09	0,10	0,11	0,09	0,09
	cukorrépa	ha/üzem	0,01	0,00	0,26	0,85	0,07
	silókukorica	ha/üzem	0,07	0,23	0,61	2,43	0,28
	lucerna	ha/üzem	0,35	0,77	3,07	4,51	0,95
	egyéb szántóföldi takarmánynöv.	ha/üzem	0,01	0,32	0,21	1,54	0,18
	Parlag terület	ha/üzem	0,23	0,45	2,09	1,40	0,54
	Állatállomány	sz.á./EUME	0,63	0,73	0,93	0,67	0,72
	Állatállomány	sz.á./100 ha MT	42,01	25,82	25,37	16,12	25,10
	ebből: szarvasmarha	sz.á./100 ha MT	13,06	10,67	9,77	6,98	9,58
	ebből: tejelő tehén	sz.á./100 ha MT	4,01	2,49	2,37	1,85	2,50
	növendék- és hizóállat	sz.á./100 ha MT	9,05	8,15	7,35	5,05	7,04
	sertés	sz.á./100 ha MT	15,78	8,16	3,94	1,77	6,19
	ebből: hizósertés	sz.á./100 ha MT	9,02	4,17	2,39	1,19	3,52
	tenyészkoca	sz.á./100 ha MT	3,28	1,87	0,70	0,20	1,24
	juh	sz.á./100 ha MT	1,72	3,71	10,78	7,09	6,31
baromfi	sz.á./100 ha MT	9,35	0,71	0,50	0,24	1,95	
Hozamok, értékesítési árak	Búza	t/ha	3,63	3,13	3,34	3,50	3,38
	Rozs	t/ha	2,18	1,92	1,80	1,54	1,83
	Őszi árpa	t/ha	3,20	3,33	3,42	3,49	3,38
	Szemeskukorica	t/ha	3,82	4,21	3,84	3,95	3,96
	Napraforgó	t/ha	1,79	2,09	2,09	2,14	2,05
	Burgonya	t/ha	21,40	23,47	23,06	22,08	22,20
	Cukorrépa	t/ha	45,24	32,00	38,61	41,66	40,63
	Tejhozam	liter/tehén	3 752,08	3 504,69	4 146,44	5 064,00	4 122,08
	Malac (felnevelt)	db/koca	12,22	14,22	13,08	14,65	13,19
	Tyúktojás	db/tojód	260,89	249,40	286,85	292,00	260,21
	Búza	Ft/kg	43,28	42,71	42,96	44,11	43,44
	Rozs	Ft/kg	35,00	34,98	41,81	36,85	38,70
	Őszi árpa	Ft/kg	32,60	37,41	33,97	36,11	35,30
	Szemeskukorica	Ft/kg	51,66	50,62	49,77	50,32	50,49
	Napraforgó	Ft/kg	82,38	86,02	87,03	88,08	86,47
	Burgonya	Ft/kg	62,88	68,94	57,86	49,92	63,40
	Cukorrépa	Ft/kg	8,11	7,50	7,97	7,91	7,94
	Tehéntej	Ft/l	90,84	83,14	66,44	72,08	78,43
Vágósertés	Ft/kg	256,13	258,15	259,80	261,35	258,00	
Tyúktojás	Ft/db	17,52	20,01	17,16	23,21	17,88	

Árunövénytermesztés					Állattenyésztés				
< 15	15- < 40	40- < 100	>= 100	összes	< 15	15- < 40	40- < 100	>= 100	összes
55	139	248	349	791	94	36	50	48	228
13 878	11 340	5 663	3 049	33 930	5 734	2 505	2 041	531	10 811
1 099,98	1 932,42	4 502,47	12 432,24	2 964,53	2 036,80	2 951,53	4 133,19	10 710,26	3 070,20
3,65	6,42	14,95	41,27	9,84	6,76	9,80	13,72	35,56	10,19
10,43	24,32	61,92	177,27	38,66	4,86	26,83	57,22	187,01	28,78
1,40	7,44	25,01	90,12	15,33	0,78	12,27	26,44	103,30	13,32
2,81	3,72	4,06	4,22	3,86	0,55	2,69	3,71	5,21	2,63
10,27	23,84	60,69	174,23	37,95	3,74	26,36	50,91	185,24	26,80
10,16	22,99	57,71	162,67	36,09	3,10	11,85	24,20	52,24	11,53
0,10	0,79	2,88	11,16	1,79	0,61	14,11	26,26	132,83	15,07
0,01	0,06	0,11	0,40	0,08	0,03	0,39	0,45	0,17	0,20
23,38	19,79	20,62	20,64	20,76	14,16	15,14	9,75	11,83	12,01
0,17	0,11	0,06	0,04	0,08	0,14	0,13	0,09	0,08	0,12
0,63	0,71	0,95	1,86	0,82	0,98	1,23	1,29	2,72	1,18
0,50	0,57	0,82	1,19	0,64	0,79	1,06	1,06	1,35	0,93
6,10	2,99	1,57	1,07	2,16	26,08	4,65	2,54	1,47	4,40
111 173,77	64 142,56	51 607,84	48 145,30	59 400,85	269 149,88	69 752,84	55 593,67	37 819,31	68 611,70
70 944,53	42 385,61	35 770,23	35 479,73	40 930,67	184 652,84	53 624,79	40 495,55	28 063,40	49 950,07
10,08	22,58	55,88	161,53	35,51	3,10	11,57	20,18	51,79	10,68
3,07	10,23	23,93	68,80	14,85	0,97	6,89	9,32	15,85	4,65
3,41	6,25	15,78	40,65	9,77	0,31	2,42	3,51	7,83	1,77
2,31	4,21	10,39	42,74	7,93	0,83	0,05	0,37	2,96	0,67
1,97	2,66	6,33	22,14	4,74	0,79	0,05	0,26	1,68	0,56
0,28	0,10	0,15	0,10	0,18	0,00	0,00	0,00	0,02	0,00
0,00	0,00	0,41	1,12	0,17	0,00	0,00	0,00	0,00	0,00
0,15	0,32	0,56	1,34	0,38	0,27	0,16	0,65	8,56	0,72
0,18	0,59	2,16	2,53	0,86	0,54	1,46	6,03	13,83	2,44
0,00	0,10	0,08	1,38	0,17	0,11	0,56	0,32	2,78	0,38
0,08	0,41	1,83	1,14	0,58	0,00	0,29	4,02	0,45	0,85
0,25	0,50	0,30	0,23	0,31	2,07	1,94	3,08	2,81	2,42
9,06	13,36	7,34	5,41	8,00	374,37	71,97	83,06	53,92	92,22
4,47	7,51	3,98	3,15	4,43	60,32	22,90	27,99	24,77	28,13
0,00	0,19	0,05	0,03	0,07	49,69	16,15	10,23	10,74	14,68
4,47	7,32	3,93	3,08	4,35	10,63	6,75	17,64	13,71	13,31
3,64	3,62	1,37	0,69	1,81	118,63	20,97	11,08	0,35	17,66
2,69	2,26	0,83	0,50	1,20	69,76	7,30	6,91	0,20	9,38
0,48	0,77	0,31	0,08	0,33	21,37	4,91	1,71	0,08	3,34
0,00	1,51	1,70	1,37	1,33	28,95	12,25	41,65	28,81	29,65
0,48	0,11	0,10	0,16	0,17	135,42	3,06	1,43	0,00	11,24
3,85	3,17	3,37	3,51	3,42	2,85	3,11	3,10	3,50	3,18
2,42	1,61	1,99	1,61	1,85	0,25	1,87	1,30	1,60	1,53
4,69	3,38	3,36	3,46	3,52	2,38	3,25	3,53	3,60	3,00
4,01	4,33	3,89	3,97	4,03	2,61	3,09	2,78	3,48	3,01
2,09	2,13	2,12	2,14	2,12	1,04	2,74	2,63	2,09	1,36
22,55	25,67	23,25	22,43	23,20	0,00	34,31	0,00	13,33	21,12
0,00	0,00	38,69	42,30	40,83	0,00	0,00	0,00	0,00	0,00
0,00	3 802,97	5 714,63	6 241,98	4 669,93	3 915,19	3 511,46	4 168,08	5 083,86	4 167,28
10,65	15,52	12,89	14,28	13,97	14,92	13,75	12,69	4,88	14,05
282,00	281,77	285,00	292,00	282,94	246,18	296,77	0,00	0,00	252,22
41,67	43,13	42,94	44,06	43,40	40,19	39,20	41,47	43,27	41,72
0,00	33,55	42,55	38,55	39,78	0,00	0,00	0,00	40,00	40,00
31,80	37,20	33,71	36,15	35,28	34,89	46,28	38,59	28,78	37,48
50,24	51,04	49,72	50,30	50,32	40,20	48,00	47,62	47,11	46,51
81,41	84,44	87,16	87,91	86,02	77,49	69,03	85,98	87,91	81,19
58,24	65,28	57,74	49,47	59,08	0,00	70,00	0,00	70,00	70,00
0,00	0,00	7,96	7,89	7,92	0,00	0,00	0,00	0,00	0,00
0,00	94,97	99,56	76,22	91,82	88,10	83,90	63,52	72,91	77,13
255,10	255,70	255,29	262,84	256,89	252,70	255,60	262,57	342,88	256,26
19,00	21,48	20,00	23,21	20,00	18,93	17,87	0,00	0,00	18,81

Átlagadatok (az MT alapján számított) üzemméret és termelési irány szerint
Országos adatok Egyéni gazdaságok



		Termelési irány ⇄	Összesen				
		Üzemméret (MT ha) ⇄	< 15	15- < 40	40- < 100	>= 100	összes
Adat, mutató		Mértékegység					
Üzemszám a mintában		-	341	348	397	485	1 571
Üzemszám a megfigyelt alapsokaságban		-	51 451	21 253	9 208	4 203	86 115
Standard fedezeti hozzájárulás		1000 Ft/üzem	1 411,25	2 529,72	4 800,30	12 789,55	2 605,01
Európai méretegység		EUME/üzem	4,69	8,40	15,94	42,46	8,65
Mérték adatok	Ingatlanok	1000 Ft/ha MT	802,72	431,68	281,01	224,11	385,18
	ebből: termőföld	1000 Ft/ha MT	229,98	153,94	118,22	102,37	140,09
	ültetvények	1000 Ft/ha MT	128,75	49,52	10,81	7,06	38,59
	épületek, építmények	1000 Ft/ha MT	271,21	94,56	59,48	53,68	101,53
	Gépek, berendezések, járművek	1000 Ft/ha MT	193,07	97,09	84,75	112,84	115,61
	Befektetett pénzügyi eszközök	1000 Ft/ha MT	0,72	0,06	0,05	0,10	0,18
	Forgóeszközök	1000 Ft/ha MT	454,80	216,04	158,15	123,97	210,17
	ebből: készletek	1000 Ft/ha MT	115,65	83,68	63,30	52,34	73,19
	ebből: állatok	1000 Ft/ha MT	28,64	20,71	13,21	7,88	15,76
	mezei leltár	1000 Ft/ha MT	32,22	23,77	26,12	27,49	27,06
	követelések, értékpapírok, pénzeszk.	1000 Ft/ha MT	339,15	132,36	94,85	71,63	136,98
	Eszközérték összesen	1000 Ft/üzem	10 576,16	18 517,57	32 199,50	84 563,12	18 459,25
	Eszközérték összesen	1000 Ft/EUME	2 257,34	2 204,74	2 020,46	1 991,58	2 134,38
	Eszközérték összesen	1000 Ft/ha MT	1 505,58	775,84	552,49	482,70	742,24
	Saját tőke	1000 Ft/ha MT	1 236,61	645,56	449,59	363,72	599,30
	Céltartalékok	1000 Ft/ha MT	0,00	0,00	0,00	0,00	0,00
Kötelezettségek	1000 Ft/ha MT	268,96	130,29	102,89	118,98	142,94	
ebből: hosszú lejáratú kötelezettségek	1000 Ft/ha MT	39,24	21,31	33,58	54,93	38,97	
ebből: beruházási és fejl. hitelek	1000 Ft/ha MT	20,60	12,46	18,74	29,97	21,43	
rövid lejáratú kötelezettségek	1000 Ft/ha MT	112,15	49,61	40,40	41,52	55,08	
ebből: szállítók	1000 Ft/ha MT	7,97	2,57	2,49	3,03	3,62	
ebből: rövid lej. hitelek és kölcsönök	1000 Ft/ha MT	4,83	3,09	2,16	4,07	3,49	
Befektetések	Bruttó beruházás	1000 Ft/üzem	527,23	651,22	1 929,11	8 351,30	1 089,59
	Bruttó beruházás	1000 Ft/EUME	112,53	77,54	121,05	196,68	125,99
	Bruttó beruházás	1000 Ft/ha MT	75,05	27,28	33,10	47,67	43,81
	ebből: ingatlanok	1000 Ft/ha MT	38,35	8,97	8,27	9,01	13,77
	gépek, berendezések, járművek	1000 Ft/ha MT	18,40	9,32	17,78	33,03	21,12
	tenyészállatok	1000 Ft/ha MT	7,95	5,07	5,14	3,24	4,94
	befejezetlen beruházások	1000 Ft/ha MT	2,24	1,43	1,13	1,65	1,56
	Beruházási támogatások	1000 Ft/ha MT	1,47	0,34	2,52	4,82	2,62
	Készletváltozás	1000 Ft/ha MT	16,98	17,10	15,59	12,43	15,10
	ebből: állatok készletérték változása	1000 Ft/ha MT	0,73	0,33	-0,15	0,81	0,44
	anyagkészletek változása	1000 Ft/ha MT	16,25	16,77	15,74	11,63	14,66
	Nettó beruházás	1000 Ft/üzem	-172,80	-526,41	146,23	3 102,58	-66,09
	Nettó beruházás	1000 Ft/EUME	-36,88	-62,68	9,18	73,07	-7,64
Nettó beruházás	1000 Ft/ha MT	-24,60	-22,06	2,51	17,71	-2,66	
Nettó kötelezettségek	1000 Ft/ha MT	-70,19	-2,07	8,05	47,35	5,96	
Eredménykimutatás	Értékesítés nettó árbevétele a mg.-ban	1000 Ft/üzem	3 765,90	4 924,83	9 502,60	26 609,14	5 780,23
	Értékesítés nettó árbevétele a mg.-ban	1000 Ft/EUME	803,78	586,36	596,27	626,68	668,35
	Értékesítés nettó árbevétele a mg.-ban	1000 Ft/ha MT	536,10	206,34	163,05	151,89	232,42
	ebből: szántóföldi növ.term., gyepgazd.	1000 Ft/ha MT	134,60	107,81	103,59	115,07	113,77
	ebből: kalászos gabonafélék	1000 Ft/ha MT	19,63	32,82	35,69	41,98	34,46
	szemeskukorica	1000 Ft/ha MT	37,80	40,20	35,01	35,39	36,84
	olajos, hüvelyes és rosnöv.	1000 Ft/ha MT	18,30	16,82	19,02	31,67	22,73
	ebből: napraforgó	1000 Ft/ha MT	15,54	13,07	13,68	19,88	15,98
	burgonya	1000 Ft/ha MT	19,02	6,11	1,71	0,52	5,26
	cukorrépa	1000 Ft/ha MT	0,36	0,03	1,36	1,56	0,95
	állattenyésztés	1000 Ft/ha MT	196,75	53,86	44,54	26,19	66,13
	ebből: szarvasmarha	1000 Ft/ha MT	11,97	10,48	9,60	4,56	8,47
	tej, tejtermékek	1000 Ft/ha MT	15,60	7,27	6,58	6,50	8,24
	sertés	1000 Ft/ha MT	46,53	23,62	12,84	5,97	18,72
	baromfi, tojás	1000 Ft/ha MT	115,12	8,47	5,69	2,99	23,89
	kertészet	1000 Ft/ha MT	125,39	16,32	4,19	1,39	26,55
	gyümölcsstermelés	1000 Ft/ha MT	26,30	10,60	4,65	1,02	8,47
	szőlő- és bortelemelés	1000 Ft/ha MT	40,91	11,60	2,07	1,94	10,84
	mezőgazdasági szolgáltatások	1000 Ft/ha MT	3,05	3,64	2,30	5,15	3,72
	erdő- és vadgazdálkodás	1000 Ft/ha MT	-0,23	0,00	0,00	0,02	0,05

Árunövénytermesztés					Állattenyésztés				
< 15	15- < 40	40- < 100	>= 100	összes	< 15	15- < 40	40- < 100	>= 100	összes
55	139	248	349	791	94	36	50	48	228
13 878	11 340	5 663	3 049	33 930	5 734	2 505	2 041	531	10 811
1 099,98	1 932,42	4 502,47	12 432,24	2 964,53	2 036,80	2 951,53	4 133,19	10 710,26	3 070,20
3,65	6,42	14,95	41,27	9,84	6,76	9,80	13,72	35,56	10,19
505,48	339,30	254,19	214,73	283,58	1 394,46	406,72	286,61	178,30	359,31
221,50	149,24	124,31	110,78	134,71	241,55	116,18	76,54	73,80	96,87
10,28	3,31	1,52	2,24	3,16	4,21	6,40	2,39	0,35	2,75
117,29	51,79	41,81	36,58	50,10	867,48	185,57	91,18	66,35	161,79
170,00	70,87	94,76	131,40	113,18	226,93	70,05	38,51	43,10	61,22
0,02	0,06	0,05	0,13	0,08	0,04	0,00	0,01	0,00	0,01
402,28	217,40	158,32	126,29	184,50	840,46	156,59	147,10	92,79	182,20
76,49	61,00	56,74	51,43	57,63	362,28	111,49	83,32	48,79	98,69
17,24	12,94	6,28	4,10	7,99	173,57	49,93	36,74	19,49	44,03
34,04	28,02	31,67	32,75	31,61	23,59	14,02	11,59	7,32	11,58
325,79	156,40	101,58	74,86	126,87	478,18	45,11	63,77	44,01	83,51
11 413,90	15 290,32	31 321,56	83 882,00	22 544,94	10 073,18	18 384,61	28 304,48	70 056,32	18 384,65
3 125,51	2 383,34	2 095,39	2 032,32	2 290,68	1 489,67	1 876,37	2 062,69	1 970,24	1 803,71
1 111,74	641,43	516,08	481,45	594,01	2 691,50	697,53	555,94	378,19	686,12
972,56	551,30	417,99	354,48	481,13	1 907,61	526,13	476,53	306,33	536,11
0,00	0,00	0,00	0,00	0,00	0,00	0,00	0,00	0,00	0,00
139,18	90,13	98,09	126,97	112,88	783,89	171,39	79,40	71,86	150,01
15,93	8,82	34,23	59,37	37,25	129,66	32,87	17,07	22,91	30,99
6,27	5,29	19,18	31,36	19,86	63,43	8,61	9,21	21,06	17,11
68,32	45,05	41,10	43,95	46,12	222,44	42,05	31,41	29,55	47,36
1,77	1,07	2,36	2,94	2,26	48,37	2,38	1,88	2,76	5,74
4,18	3,43	1,21	4,02	3,16	20,16	3,69	5,05	2,95	5,15
230,42	301,71	1 892,94	8 934,86	1 314,01	474,54	899,44	1 459,02	5 599,14	1 010,36
63,10	47,03	126,64	216,48	133,51	70,18	91,80	106,33	157,47	99,13
22,44	12,66	31,19	51,28	34,62	126,79	34,13	28,66	30,23	37,71
2,81	1,59	6,75	8,37	5,90	32,05	3,42	3,51	7,73	7,04
14,58	6,89	21,68	39,76	25,25	10,43	4,27	4,81	6,87	5,80
2,61	1,60	0,79	1,09	1,29	65,62	26,31	19,68	13,17	22,39
0,00	0,33	1,03	1,73	1,06	14,03	0,00	0,27	1,15	1,53
2,12	0,00	2,63	5,10	3,04	10,19	0,00	1,61	0,58	1,53
34,38	9,44	17,26	14,10	16,21	5,39	14,37	11,70	6,82	10,19
6,27	0,27	-0,29	0,92	1,05	-16,00	-10,00	-0,56	1,21	-3,26
28,11	9,17	17,54	13,18	15,16	21,39	24,37	12,26	5,61	13,44
-342,98	-478,95	376,23	3 825,75	106,26	-322,59	-160,25	-238,29	-91,12	-257,69
-93,92	-74,65	25,17	92,69	10,80	-47,71	-16,35	-17,37	-2,56	-25,28
-33,41	-20,09	6,20	21,96	2,80	-86,19	-6,08	-4,68	-0,49	-9,62
-186,61	-66,27	-3,49	52,12	-13,99	305,71	126,29	15,63	27,86	66,50
3 002,43	4 309,18	9 573,68	28 102,54	6 791,72	9 334,75	5 621,12	8 104,00	15 742,97	8 556,30
822,17	671,68	640,47	680,88	690,07	1 380,47	573,70	590,58	442,75	839,46
292,44	180,77	157,74	161,30	178,95	2 494,19	213,27	159,17	84,99	319,32
226,58	153,37	140,37	143,53	153,94	27,96	9,91	7,62	7,95	9,76
34,75	47,90	48,24	52,59	48,47	2,75	6,89	3,09	2,69	3,80
53,58	56,19	46,21	44,23	48,30	3,80	1,80	2,84	1,76	2,31
37,23	26,49	27,45	39,50	33,30	15,84	0,33	1,23	2,39	2,50
32,55	20,62	19,66	24,36	23,23	14,87	0,33	1,14	1,65	2,15
35,06	5,83	2,64	0,55	6,03	0,00	0,20	0,00	0,09	0,08
0,00	0,00	2,11	2,08	1,42	0,00	0,00	0,00	0,00	0,00
22,69	21,68	12,38	8,21	13,75	2 410,38	177,34	146,28	75,69	297,14
1,18	7,36	5,19	2,34	4,03	34,41	10,93	24,37	13,77	18,45
2,92	0,96	0,29	0,14	0,66	189,66	46,92	27,21	38,12	47,44
11,67	10,36	4,62	2,56	5,75	382,08	68,02	37,40	1,25	57,65
6,29	1,78	0,96	2,06	2,18	1 697,59	36,94	17,87	0,00	140,59
35,00	1,31	1,15	0,51	4,66	0,50	2,43	0,00	0,00	0,59
0,00	0,32	0,36	0,41	0,33	0,54	0,00	2,22	0,00	0,84
0,00	0,85	0,23	0,61	0,49	0,04	8,29	0,00	0,50	2,06
3,39	1,66	2,50	6,76	4,18	0,00	11,74	1,05	0,00	3,06
0,00	0,00	0,00	0,02	0,01	3,86	0,00	0,00	0,04	0,30

Átlagadatok (az MT alapján számított) üzemméret és termelési irány szerint
Országos adatok Egyéni gazdaságok



		Termelési irány ⇔	Összesen				
		Üzemméret (MT ha) ⇔	< 15	15- < 40	40- < 100	>= 100	összes
Adat, mutató		Mértékegység					
Üzemszám a mintában		-	341	348	397	485	1 571
Üzemszám a megfigyelt alapsokaságban		-	51 451	21 253	9 208	4 203	86 115
Standard fedezeti hozzájárulás		1000 Ft/üzem	1 411,25	2 529,72	4 800,30	12 789,55	2 605,01
Európai méretegység		EUME/üzem	4,69	8,40	15,94	42,46	8,65
Eredménykimutatás	Egyéb bevételek	1000 Ft/ha MT	102,28	71,71	58,56	59,89	69,51
	ebből: agrártámogatások	1000 Ft/ha MT	55,66	47,90	48,24	52,57	50,90
	Aktivált saját teljesítmények	1000 Ft/ha MT	18,65	13,26	14,80	13,09	14,50
	ebből: saját előállítású eszközök állományvált.	1000 Ft/ha MT	1,02	3,67	3,32	1,97	2,55
	saját term. készletek állományváltozása	1000 Ft/ha MT	13,56	4,53	8,36	9,26	8,64
	Bruttó termelési érték a mg.-ban	1000 Ft/ha MT	657,02	291,31	236,41	224,87	316,43
	Anyagköltség (vásárolt anyagok)	1000 Ft/ha MT	298,69	107,50	91,54	81,24	126,74
	ebből: növénytermesztés	1000 Ft/ha MT	96,83	45,22	38,74	40,69	50,75
	ebből: vetőmag, szaporítóanyag	1000 Ft/ha MT	38,77	16,27	13,86	13,01	18,34
	műtrágyák	1000 Ft/ha MT	21,03	13,71	14,53	17,33	16,40
	növényvédőszer	1000 Ft/ha MT	28,34	13,43	9,97	10,11	13,94
	állattenyésztés	1000 Ft/ha MT	132,44	26,52	24,07	12,24	38,87
	ebből: állatvásárlás	1000 Ft/ha MT	28,46	4,06	4,42	1,82	7,50
	takarmányvásárlás	1000 Ft/ha MT	97,15	19,97	16,31	8,56	28,16
	egyéb anyagköltség	1000 Ft/ha MT	69,40	34,97	28,72	28,29	36,92
	ebből: fűtőanyag, áram, víz	1000 Ft/ha MT	24,42	6,45	3,29	2,02	7,17
	hajtó- és kenőanyag	1000 Ft/ha MT	32,80	20,96	19,33	20,71	22,47
	Személyi jellegű ráfordítások	1000 Ft/ha MT	60,16	27,26	14,84	13,00	24,80
	ebből: bérköltség	1000 Ft/ha MT	46,52	20,77	11,02	9,58	18,82
	személyi jellegű egyéb kifizetések	1000 Ft/ha MT	0,10	0,01	0,04	0,02	0,04
	Értécsökkenési leírás	1000 Ft/ha MT	80,93	37,18	24,77	25,83	37,55
	ebből: épületek, építmények	1000 Ft/ha MT	12,99	3,41	2,10	1,76	4,13
	gépek, berendezések, járművek	1000 Ft/ha MT	41,31	21,08	18,05	20,55	23,55
	Egyéb költségek	1000 Ft/ha MT	67,21	37,14	29,22	24,82	36,00
	ebből: földbérleti díjak	1000 Ft/ha MT	2,22	3,19	5,74	8,48	5,48
	bérvállalkozók díja	1000 Ft/ha MT	27,91	17,67	12,38	6,97	14,40
	bankköltségek	1000 Ft/ha MT	1,58	0,56	0,39	0,40	0,64
	biztosítási díjak	1000 Ft/ha MT	5,61	2,08	1,51	1,53	2,34
	Üzemi költségek a mg.-ban összesen	1000 Ft/EUME	843,88	670,36	640,44	633,69	711,84
	Üzemi költségek a mg.-ban összesen	1000 Ft/ha MT	562,84	235,90	175,13	153,59	247,55
	Bruttó hozzáadott érték	1000 Ft/ha MT	255,09	137,58	108,82	119,02	143,82
	Nettó hozzáadott érték	1000 Ft/EUME	261,12	285,30	307,37	384,53	305,60
	Nettó hozzáadott érték	1000 Ft/ha MT	174,16	100,40	84,05	93,20	106,27
Üzemi tevékenység eredménye a mg.-ban	1000 Ft/üzem	661,60	1 322,59	3 571,54	12 487,03	1 713,05	
Üzemi tevékenység eredménye a mg.-ban	1000 Ft/EUME	141,21	157,47	224,11	294,09	198,07	
Üzemi tevékenység eredménye a mg.-ban	1000 Ft/ha MT	94,18	55,41	61,28	71,28	68,88	
Pénzügyi műveletek eredménye	1000 Ft/ha MT	-2,57	-0,67	-2,88	-4,55	-2,88	
Szokásos vállalkozási eredmény	1000 Ft/EUME	137,35	155,57	213,59	275,30	189,80	
Szokásos vállalkozási eredmény	1000 Ft/ha MT	91,61	54,75	58,40	66,72	66,00	
Rendkívüli eredmény	1000 Ft/ha MT	0,00	0,00	-0,01	0,09	0,03	
Adózás előtti eredmény	1000 Ft/üzem	643,53	1 306,67	3 403,04	11 705,37	1 642,15	
Adózás előtti eredmény	1000 Ft/EUME	137,35	155,57	213,53	275,68	189,88	
Adózás előtti eredmény	1000 Ft/ha MT	91,61	54,75	58,39	66,82	66,03	
Adózás előtti eredmény	1000 Ft/ÉME	745,89	1 341,91	2 977,92	5 554,88	1 674,25	
Adózott eredmény	1000 Ft/ha MT	83,21	49,77	55,09	62,37	61,08	
Mérleg szerinti eredmény	1000 Ft/ha MT	-7,56	7,42	18,80	24,99	13,79	
Gazdaságosság, jövedelmezőség, likviditás	Termelésiérték-arányos jövedelmezőség	%	13,94	18,79	24,70	29,71	20,87
	Össztőke jövedelmezősége	%	6,37	7,31	11,22	14,93	9,42
	Saját tőke jövedelmezősége	%	7,41	8,48	12,99	18,37	11,02
	Munka-jövedelmezőség	1000 Ft/ÉME	1 125,43	1 851,17	3 541,87	6 352,49	2 152,38
	Cash-flow	1000 Ft/üzem	515,38	1 064,52	2 539,51	8 903,01	1 276,71
	A befektetések fedezettsége	%	97,75	163,46	131,64	106,61	117,17
	Likviditási gyorsráta	-	3,02	2,67	2,35	1,73	2,49
	Likviditási ráta	-	4,06	4,35	3,91	2,99	3,82
	Saját tőke aránya	%	82,14	83,21	81,38	75,35	80,74
	Tőkeellátottság	%	117,69	115,32	114,01	101,39	112,64
	Dinamikus eladósodottsági mutató	év	-0,96	-0,05	0,18	0,93	0,12

Árunövénytermesztés					Állattenyésztés				
< 15	15- < 40	40- < 100	>= 100	összes	< 15	15- < 40	40- < 100	>= 100	összes
55	139	248	349	791	94	36	50	48	228
13 878	11 340	5 663	3 049	33 930	5 734	2 505	2 041	531	10 811
1 099,98	1 932,42	4 502,47	12 432,24	2 964,53	2 036,80	2 951,53	4 133,19	10 710,26	3 070,20
3,65	6,42	14,95	41,27	9,84	6,76	9,80	13,72	35,56	10,19
79,27	73,99	58,08	59,55	64,37	162,16	54,60	56,54	59,77	65,02
52,68	45,92	48,24	52,01	49,80	94,99	43,59	46,59	53,61	51,88
31,05	11,17	14,62	12,80	14,96	-3,04	0,16	18,69	17,28	12,38
0,80	0,35	0,43	0,56	0,51	6,38	22,89	12,89	8,10	13,06
29,05	5,42	11,85	10,60	11,89	-23,93	-24,53	-0,05	6,13	-5,30
402,76	265,92	230,44	233,64	258,28	2 653,32	268,02	234,41	162,04	396,72
128,27	86,02	81,58	83,00	88,26	2 042,92	135,19	119,90	58,59	245,05
72,52	46,15	47,13	48,29	50,21	21,22	12,46	9,67	8,55	10,78
34,57	17,76	16,92	15,39	18,42	12,80	4,33	3,48	3,19	4,27
20,97	16,69	18,20	20,97	19,33	4,58	5,31	3,72	3,25	3,99
14,33	10,95	11,74	11,72	11,85	3,83	2,70	2,35	1,90	2,39
15,62	9,00	5,77	4,59	7,05	1 842,65	94,09	86,40	30,57	199,32
2,91	1,74	2,64	1,08	1,84	386,37	8,30	10,08	0,36	34,25
11,51	5,76	2,47	3,01	4,38	1 382,07	79,43	64,26	23,07	151,37
40,13	30,86	28,69	30,10	30,99	178,95	28,63	23,83	19,47	34,94
8,34	4,41	2,07	1,59	3,06	110,34	10,53	6,42	3,32	14,00
23,98	20,18	20,57	22,52	21,67	49,98	13,31	12,88	12,33	15,54
30,44	16,19	10,90	11,73	14,51	121,73	29,19	19,42	14,73	27,64
23,34	11,80	7,92	8,63	10,73	91,54	21,25	14,70	10,79	20,56
0,00	0,00	0,00	0,01	0,01	0,15	0,00	0,00	0,01	0,02
54,56	25,44	22,49	26,09	28,14	167,04	34,07	23,58	22,77	36,32
5,08	1,72	1,52	1,18	1,82	26,38	6,47	2,99	2,16	5,23
38,70	14,61	19,33	23,55	22,22	48,81	16,76	10,04	9,32	14,20
56,14	39,87	32,26	26,77	34,23	143,67	24,91	19,42	15,01	28,38
1,74	4,18	6,84	9,51	6,82	1,74	1,42	2,68	4,46	2,93
30,31	20,51	14,17	7,41	14,50	32,70	7,82	8,00	3,44	8,24
0,78	0,46	0,40	0,45	0,48	3,15	0,53	0,30	0,27	0,55
4,26	1,63	1,57	1,66	1,92	12,76	1,15	0,76	0,83	1,76
835,95	723,84	648,78	660,29	697,87	1 470,53	646,30	754,65	631,09	961,26
297,34	194,80	159,79	156,42	180,97	2 656,93	240,26	203,39	121,14	365,66
195,13	127,19	111,48	125,15	129,67	334,76	104,70	81,43	81,82	105,64
395,21	378,08	361,32	418,13	391,53	92,83	189,99	214,65	307,65	182,21
140,58	101,75	88,99	99,06	101,53	167,73	70,63	57,85	59,05	69,31
1 082,32	1 695,33	4 288,10	13 454,12	2 934,13	-13,50	731,82	1 578,99	7 575,89	832,32
296,37	264,26	286,87	325,97	298,12	-2,00	74,69	115,07	213,06	81,66
105,42	71,12	70,65	77,22	77,31	-3,61	27,77	31,01	40,90	31,06
1,34	0,67	-3,04	-4,99	-2,58	-17,27	-1,66	-1,75	-2,28	-3,06
300,14	266,73	274,52	304,90	288,16	-11,55	70,24	108,59	201,17	73,62
106,76	71,78	67,61	72,23	74,72	-20,87	26,11	29,27	38,62	28,00
0,00	0,00	0,00	-0,01	0,00	0,00	0,00	0,00	0,00	0,00
1 096,08	1 711,20	4 103,48	12 582,84	2 835,94	-78,12	688,18	1 489,78	7 153,22	750,34
300,14	266,73	274,52	304,86	288,15	-11,55	70,24	108,57	201,17	73,62
106,76	71,78	67,61	72,22	74,72	-20,87	26,11	29,26	38,62	28,00
1 749,52	2 404,19	4 306,69	6 814,66	3 462,28	-80,01	561,67	1 152,68	2 635,74	636,44
97,61	65,05	64,41	67,93	69,67	-23,75	24,84	26,90	34,07	25,11
25,95	21,93	24,53	26,82	25,09	-118,38	-10,77	2,70	10,09	-6,83
26,51	26,99	29,34	30,91	28,93	-0,79	9,74	12,48	23,83	7,06
9,75	11,34	13,84	16,17	13,21	-0,04	4,00	5,68	10,96	4,61
10,98	13,02	16,18	20,37	15,53	-1,09	4,96	6,14	12,61	5,22
2 131,99	2 799,27	4 811,49	7 630,25	3 959,91	271,47	1 018,83	1 731,82	3 373,27	1 104,11
826,57	1 129,09	2 853,74	9 218,95	2 020,25	182,12	614,35	1 337,87	6 085,49	790,19
358,72	374,23	150,76	103,18	153,75	38,38	68,30	91,70	108,69	78,21
4,77	3,47	2,47	1,70	2,75	2,15	1,07	2,03	1,49	1,76
5,89	4,83	3,85	2,87	4,00	3,78	3,72	4,68	3,14	3,85
87,48	85,95	80,99	73,63	81,00	70,88	75,43	85,72	81,00	78,14
137,08	130,02	116,84	99,81	117,49	103,06	97,26	116,56	107,33	106,39
-2,32	-1,40	-0,07	0,98	-0,26	6,28	5,42	0,59	0,85	2,25

Az adatok, mutatók szóródása (az SFH alapján számított) üzemméret szerint
Országos adatok Egyéni gazdaságok



Üzemméret (SFH 1000 Ft) ⇔		Összes					
Szóródási csoportok az adózás előtti eredmény alapján ⇔		--	-	+	++	Ø	
Adat, mutató	Mértékegység						
Üzemszám a mintában	-	393	393	393	392	1 571	
Üzemszám a megfigyelt alapsokaságban	-	37 219	35 591	9 413	3 891	86 115	
Standard fedezeti hozzájárulás	1000 Ft/üzem	1 789,42	1 869,83	4 887,03	11 609,51	2 605,01	
Európai méretegység	EUME/üzem	5,94	6,21	16,22	38,54	8,65	
Eszközéllátottság	Összes terület	ha/üzem	15,45	18,86	50,33	127,08	25,72
	ebből: bérelt terület	ha/üzem	5,29	5,62	18,74	62,78	9,49
	Mezőgazdasági terület (MT)	ha/EUME	2,46	2,95	3,02	3,24	2,88
	Mezőgazdasági terület (MT)	ha/üzem	14,60	18,31	48,92	124,98	24,87
	ebből: szántó	ha/üzem	10,73	14,27	41,53	109,86	20,04
	gyep	ha/üzem	2,57	3,33	6,05	13,42	3,76
	szőlő, gyümölcsös	ha/üzem	1,30	0,71	1,34	1,70	1,08
	MT átlagos aranykorona értéke	AK/ha	17,60	18,43	19,98	20,20	18,95
	Munkaerőállomány	ÉME/EUME	0,16	0,13	0,07	0,06	0,11
	Munkaerőállomány	ÉME/üzem	0,92	0,82	1,20	2,50	0,98
ebből: családtagok	csÉME/üzem	0,71	0,67	0,84	1,23	0,73	
Munkaerőállomány	ÉME/100 ha MT	6,31	4,48	2,46	2,00	3,95	
Eszközérték	1000 Ft/100 ha MT	89 733,24	77 412,17	65 518,61	60 871,79	74 223,95	
ebből: tárgyi eszközök értéke	1000 Ft/100 ha MT	72 405,26	51 794,76	44 531,73	41 355,17	53 090,19	
Termelési szerkezet	Vetésterület összesen	ha/üzem	9,98	13,96	40,98	108,98	19,49
	ebből: kalászos gabonafélék	ha/üzem	3,70	6,28	16,84	44,56	8,05
	szemeskukorica	ha/üzem	2,58	3,76	11,97	28,87	5,28
	olajos, hüvelyes és rosnövények	ha/üzem	1,89	1,98	8,17	26,61	3,73
	ebből: napraforgó	ha/üzem	1,28	1,30	4,82	14,16	2,26
	burgonya	ha/üzem	0,04	0,09	0,26	0,32	0,09
	cukorrépa	ha/üzem	0,02	0,03	0,18	0,79	0,07
	silókukorica	ha/üzem	0,19	0,21	0,46	1,34	0,28
	lucerna	ha/üzem	0,82	0,86	1,29	2,12	0,95
	egyéb szántóföldi takarmánynöv.	ha/üzem	0,14	0,16	0,37	0,37	0,18
	Parlag terület	ha/üzem	0,74	0,30	0,53	0,88	0,54
	Állatállomány	sz.á./EUME	0,94	0,84	0,46	0,49	0,72
	Állatállomány	sz.á./100 ha MT	38,10	28,51	15,36	15,25	25,10
	ebből: szarvasmarha	sz.á./100 ha MT	12,72	11,67	7,47	5,27	9,58
	ebből: tejelő tehén	sz.á./100 ha MT	2,48	2,93	2,26	2,16	2,50
	növendék- és hizóállat	sz.á./100 ha MT	10,18	8,70	5,17	3,06	7,04
	sertés	sz.á./100 ha MT	8,05	8,73	2,47	4,24	6,19
	ebből: hizósertés	sz.á./100 ha MT	4,62	4,69	1,44	2,69	3,52
	tenyészkoca	sz.á./100 ha MT	1,65	1,96	0,47	0,56	1,24
	juh	sz.á./100 ha MT	11,50	5,70	3,60	3,89	6,31
baromfi	sz.á./100 ha MT	3,23	1,44	1,40	1,74	1,95	
Hozamok, értékesítési árak	Búza	t/ha	2,64	3,36	3,45	3,74	3,38
	Rozs	t/ha	1,61	1,66	2,40	2,45	1,83
	Őszi árpa	t/ha	2,78	3,33	3,86	3,52	3,38
	Szemeskukorica	t/ha	3,03	3,77	4,15	4,78	3,96
	Napraforgó	t/ha	1,51	2,05	2,25	2,36	2,05
	Burgonya	t/ha	16,45	17,06	28,12	29,77	22,20
	Cukorrépa	t/ha	38,00	44,34	35,64	42,81	40,63
	Tejhozam	liter/tehén	3 710,01	3 396,27	4 351,91	5 745,01	4 122,08
	Malac (felnevelt)	db/koca	12,15	13,17	15,60	14,78	13,19
	Tyúktojás	db/tojós	221,57	291,01	250,24	0,00	260,21
	Búza	Ft/kg	42,51	41,83	43,94	44,62	43,44
	Rozs	Ft/kg	37,88	37,35	37,97	41,14	38,70
	Őszi árpa	Ft/kg	33,32	34,53	36,19	35,87	35,30
	Szemeskukorica	Ft/kg	50,16	49,11	50,80	51,45	50,49
	Napraforgó	Ft/kg	80,25	85,60	86,76	89,85	86,47
	Burgonya	Ft/kg	69,65	63,81	56,27	74,87	63,40
	Cukorrépa	Ft/kg	8,46	7,92	7,72	7,94	7,94
Tehéntej	Ft/l	85,24	79,39	73,54	72,77	78,43	
Vágósertés	Ft/kg	257,88	256,77	263,20	258,34	258,00	
Tyúktojás	Ft/db	21,12	14,67	21,12	0,00	17,88	

<= 2500			> 2500-7000			> 7000		
--	++	Ø	--	++	Ø	--	++	Ø
85	84	337	137	137	548	172	171	686
17 074	10 599	63 646	4 578	3 028	16 310	1 773	1 070	6 159
1 225,89	1 364,70	1 249,07	3 728,15	4 565,59	3 917,00	11 146,13	19 275,60	13 143,13
4,07	4,53	4,15	12,38	15,16	13,00	37,00	63,99	43,63
10,26	13,06	11,88	28,06	50,92	40,65	86,38	205,43	129,17
2,26	3,17	2,86	13,93	16,51	15,01	40,17	104,70	63,41
2,29	2,86	2,76	2,12	3,26	2,98	2,28	3,18	2,91
9,32	12,94	11,43	26,19	49,40	38,75	84,44	203,53	126,98
7,18	12,18	9,04	19,75	41,11	30,51	59,33	185,46	105,98
1,22	0,45	1,71	3,70	7,05	6,59	18,67	15,02	17,39
0,92	0,31	0,68	2,74	1,23	1,65	6,44	3,05	3,61
18,69	21,85	18,53	17,30	19,68	18,09	19,18	21,33	20,04
0,21	0,17	0,18	0,13	0,11	0,10	0,07	0,05	0,06
0,85	0,76	0,74	1,57	1,64	1,36	2,53	3,06	2,43
0,70	0,58	0,63	0,97	0,97	0,96	1,14	1,35	1,22
9,07	5,86	6,50	5,99	3,33	3,52	3,00	1,51	1,91
114 453,14	108 223,30	92 088,08	84 677,45	78 252,74	71 609,77	75 771,66	59 142,33	59 715,15
96 597,07	62 362,62	64 483,32	66 165,99	50 110,22	51 248,96	62 665,16	40 784,22	43 977,60
6,68	11,96	8,68	17,27	40,51	29,31	58,69	184,72	105,14
2,30	5,03	3,65	6,25	15,41	12,05	21,42	77,06	42,94
1,41	3,69	2,34	4,81	11,62	8,28	17,09	49,55	27,72
1,88	2,05	1,48	2,87	8,01	4,88	9,48	43,82	23,88
1,44	1,33	1,01	2,14	5,21	3,13	5,70	22,29	12,85
0,02	0,15	0,06	0,03	0,33	0,17	0,17	0,42	0,23
0,00	0,00	0,01	0,00	0,17	0,08	0,35	1,69	0,75
0,12	0,00	0,12	0,36	0,26	0,36	1,25	3,40	1,75
0,45	0,27	0,53	1,39	1,49	1,87	2,49	3,12	2,87
0,09	0,01	0,09	0,14	0,52	0,29	1,52	0,69	0,92
0,50	0,22	0,35	2,47	0,60	1,17	0,56	0,74	0,81
0,97	0,33	0,82	1,12	0,48	0,79	0,69	0,51	0,57
42,14	11,45	29,63	53,13	14,71	26,61	30,02	16,12	19,68
15,19	4,42	11,07	16,27	6,05	11,02	6,65	7,41	7,03
4,81	0,44	2,11	1,10	0,61	2,67	2,37	3,10	2,72
10,33	3,98	8,93	15,08	5,37	8,30	4,22	4,25	4,25
11,87	4,71	8,96	6,37	1,05	4,52	8,24	5,31	4,97
7,21	1,88	4,77	3,39	0,54	2,68	4,75	3,49	3,03
2,30	1,85	1,94	1,48	0,28	0,97	1,71	0,57	0,81
4,15	0,95	4,85	25,74	7,03	9,27	11,91	1,68	5,28
4,19	0,69	2,03	4,62	0,50	1,56	3,19	1,67	2,20
2,44	3,50	3,25	2,72	3,78	3,28	2,98	4,04	3,53
2,44	2,72	1,72	1,62	3,00	2,09	0,99	1,65	1,52
3,22	3,31	3,14	2,96	3,90	3,44	3,62	3,69	3,55
2,93	4,77	3,95	2,58	5,10	3,93	3,12	5,01	3,99
1,42	2,46	1,92	1,28	2,51	1,98	1,89	2,60	2,20
27,50	23,15	19,94	11,94	32,06	24,12	12,26	38,89	24,93
0,00	0,00	45,24	0,00	38,92	38,47	35,91	41,65	40,92
3 630,61	3 674,58	3 468,30	3 816,27	4 939,22	3 737,29	3 780,45	6 354,60	4 895,71
11,72	13,47	12,63	13,98	18,71	14,41	11,51	14,03	13,32
244,73	195,28	260,54	282,00	285,00	290,91	207,28	0,00	228,90
41,84	45,05	43,14	42,95	45,43	43,06	41,00	45,16	43,83
35,00	38,61	36,95	36,26	41,00	41,18	32,99	35,00	36,19
31,92	40,14	35,27	36,22	34,88	34,43	34,16	36,81	35,77
46,71	50,11	50,59	48,57	50,97	50,21	47,63	52,82	50,64
79,05	86,26	83,40	81,32	90,94	87,36	83,87	89,37	87,95
70,00	70,41	65,65	55,39	63,13	58,60	66,68	67,81	66,29
0,00	0,00	8,11	0,00	7,72	7,98	8,14	8,00	7,91
83,65	97,59	89,99	87,98	73,30	76,35	64,40	73,10	71,79
249,51	270,48	256,24	260,51	258,32	260,96	258,50	257,70	258,65
21,19	20,41	17,60	16,00	19,75	19,24	17,24	0,00	19,64

Az adatok, mutatók szóródása (az SFH alapján számított) üzemméret szerint
Országos adatok Egyéni gazdaságok



Üzemméret (SFH 1000 Ft) ⇔		Összes					
Szóródási csoportok az adózás előtti eredmény alapján ⇔		--	-	+	++	Ø	
Adat, mutató	Mértékegység						
Üzemszám a mintában	-	393	393	393	392	1 571	
Üzemszám a megfigyelt alapsokaságban	-	37 219	35 591	9 413	3 891	86 115	
Standard fedezeti hozzájárulás	1000 Ft/üzem	1 789,42	1 869,83	4 887,03	11 609,51	2 605,01	
Európai méretegység	EUME/üzem	5,94	6,21	16,22	38,54	8,65	
Mérleg adatok	Ingatlanok	1000 Ft/ha MT	513,06	404,35	324,25	274,33	385,18
	ebből: termőföld	1000 Ft/ha MT	160,04	143,69	133,65	119,10	140,09
	ültetvények	1000 Ft/ha MT	75,69	35,20	25,12	14,43	38,59
	épületek, építmények	1000 Ft/ha MT	153,10	100,68	69,17	75,70	101,53
	Gépek, berendezések, járművek	1000 Ft/ha MT	155,94	87,01	101,09	122,62	115,61
	Befektetett pénzügyi eszközök	1000 Ft/ha MT	0,57	0,01	0,05	0,10	0,18
	Forgóeszközök	1000 Ft/ha MT	172,48	254,64	209,25	193,57	210,17
	ebből: készletek	1000 Ft/ha MT	85,90	79,24	59,48	63,88	73,19
	ebből: állatok	1000 Ft/ha MT	21,76	20,92	8,47	9,04	15,76
	mezei leltár	1000 Ft/ha MT	22,61	24,99	28,92	33,07	27,06
	követelések, értékpapírok, pénzeszk.	1000 Ft/ha MT	86,58	175,40	149,78	129,69	136,98
	Eszközérték összesen	1000 Ft/üzem	13 096,90	14 172,38	32 050,36	76 079,11	18 459,25
	Eszközérték összesen	1000 Ft/EUME	2 204,48	2 283,04	1 975,41	1 973,89	2 134,38
	Eszközérték összesen	1000 Ft/ha MT	897,33	774,12	655,19	608,72	742,24
	Saját tőke	1000 Ft/ha MT	715,74	660,58	532,48	450,41	599,30
	Céltartalékok	1000 Ft/ha MT	0,00	0,00	0,00	0,00	0,00
	Kötelezettségek	1000 Ft/ha MT	181,59	113,54	122,71	158,31	142,94
ebből: hosszú lejáratú kötelezettségek	1000 Ft/ha MT	42,83	20,60	36,83	61,29	38,97	
ebből: beruházási és fejl. hitelek	1000 Ft/ha MT	22,39	12,50	20,32	33,37	21,43	
rövid lejáratú kötelezettségek	1000 Ft/ha MT	20,95	52,74	67,30	84,74	55,08	
ebből: szállítók	1000 Ft/ha MT	6,30	3,04	2,55	2,41	3,62	
röv. lej. hitelek és kölcsönök	1000 Ft/ha MT	5,94	2,78	3,07	2,10	3,49	
Befektetések	Bruttó beruházás	1000 Ft/üzem	733,45	545,81	1 775,69	7 809,74	1 089,59
	Bruttó beruházás	1000 Ft/EUME	123,46	87,93	109,44	202,63	125,99
	Bruttó beruházás	1000 Ft/ha MT	50,25	29,81	36,30	62,49	43,81
	ebből: ingatlanok	1000 Ft/ha MT	21,32	9,36	7,73	16,94	13,77
	gépek, berendezések, járművek	1000 Ft/ha MT	14,41	11,48	22,31	40,42	21,12
	tenyészállatok	1000 Ft/ha MT	10,40	4,05	3,00	1,88	4,94
	befejezetlen beruházások	1000 Ft/ha MT	2,27	0,76	1,10	2,29	1,56
	Beruházási támogatások	1000 Ft/ha MT	1,57	1,06	2,43	6,05	2,62
	Készletváltozás	1000 Ft/ha MT	22,15	12,82	13,38	11,90	15,10
	ebből: állatok készletérték változása	1000 Ft/ha MT	2,62	-0,74	0,60	-0,56	0,44
	anyagkészletek változása	1000 Ft/ha MT	19,52	13,56	12,78	12,46	14,66
	Nettó beruházás	1000 Ft/üzem	-374,97	-229,42	218,71	3 692,94	-66,09
	Nettó beruházás	1000 Ft/EUME	-63,11	-36,96	13,48	95,81	-7,64
Nettó beruházás	1000 Ft/ha MT	-25,69	-12,53	4,47	29,55	-2,66	
Nettó kötelezettségek	1000 Ft/ha MT	95,02	-61,86	-27,07	28,62	5,96	
Eredménykimutatás	Értékesítés nettó árbevétele a mg.-ban	1000 Ft/üzem	2 990,42	4 102,69	11 206,09	34 681,18	5 780,23
	Értékesítés nettó árbevétele a mg.-ban	1000 Ft/EUME	503,35	660,90	690,68	899,81	668,35
	Értékesítés nettó árbevétele a mg.-ban	1000 Ft/ha MT	204,89	224,10	229,08	277,49	232,42
	ebből: szántóföldi növ.term., gyepgazd.	1000 Ft/ha MT	59,98	99,01	141,16	167,70	113,77
	ebből: kalászos gabonafélék	1000 Ft/ha MT	16,40	31,27	42,87	50,95	34,46
	szemeskukorica	1000 Ft/ha MT	17,88	31,16	47,21	55,82	36,84
	olajos, hüvelyes és rosnöv.	1000 Ft/ha MT	12,13	15,95	28,17	38,48	22,73
	ebből: napraforgó	1000 Ft/ha MT	9,33	12,61	19,70	24,41	15,98
	burgonya	1000 Ft/ha MT	1,79	6,82	7,86	4,60	5,26
	cukorrépa	1000 Ft/ha MT	0,43	0,50	0,99	2,08	0,95
	állattenyésztés	1000 Ft/ha MT	93,04	69,03	42,06	54,96	66,13
	ebből: szarvasmarha	1000 Ft/ha MT	11,53	11,78	5,30	3,64	8,47
	tej, tejtermékek	1000 Ft/ha MT	9,01	7,76	7,07	9,12	8,24
	sertés	1000 Ft/ha MT	22,72	26,19	8,23	14,16	18,72
	baromfi, tojás	1000 Ft/ha MT	39,41	16,09	16,68	23,82	23,89
	kertészet	1000 Ft/ha MT	23,91	27,56	18,63	35,66	26,55
	gyümölcsstermelés	1000 Ft/ha MT	7,63	9,17	10,71	6,32	8,47
	szőlő- és bortehermelés	1000 Ft/ha MT	13,31	11,69	12,06	5,77	10,84
	mezőgazdasági szolgáltatások	1000 Ft/ha MT	3,02	3,85	2,36	5,62	3,72
	erdő- és vadgazdálkodás	1000 Ft/ha MT	0,00	0,13	0,02	0,00	0,05

<= 2500			> 2500-7000			> 7000		
--	++	Ø	--	++	Ø	--	++	Ø
85	84	337	137	137	548	172	171	686
17 074	10 599	63 646	4 578	3 028	16 310	1 773	1 070	6 159
1 225,89	1 364,70	1 249,07	3 728,15	4 565,59	3 917,00	11 146,13	19 275,60	13 143,13
4,07	4,53	4,15	12,38	15,16	13,00	37,00	63,99	43,63
710,65	505,73	494,28	423,21	384,45	379,62	426,35	259,32	288,15
243,65	154,64	167,40	117,57	157,64	137,22	131,70	119,31	117,01
97,97	22,41	54,51	78,67	25,22	35,84	70,22	15,01	26,00
194,77	146,08	135,08	114,46	122,16	93,83	140,74	66,53	76,52
197,31	103,17	115,33	160,92	101,55	101,35	153,36	129,41	127,39
0,10	0,00	0,28	0,05	0,11	0,05	0,67	0,08	0,20
178,19	458,42	275,07	184,74	281,30	202,75	129,90	181,01	155,79
83,20	69,18	75,66	110,91	63,87	82,00	66,04	66,13	63,78
20,18	14,49	21,12	25,11	6,83	15,07	15,68	11,96	11,33
22,80	31,45	25,19	24,10	35,92	27,07	23,18	31,73	28,80
94,99	389,24	199,41	73,83	217,43	120,75	63,86	114,88	92,01
10 670,57	14 000,67	10 527,90	22 174,85	38 653,34	27 747,71	63 979,55	120 373,06	75 825,72
2 621,85	3 090,18	2 538,80	1 791,19	2 550,13	2 133,63	1 729,03	1 881,02	1 737,77
1 144,53	1 082,23	920,88	846,77	782,53	716,10	757,72	591,42	597,15
897,47	919,19	786,65	635,25	604,26	576,03	517,16	439,54	443,80
0,00	0,00	0,00	0,00	0,00	0,00	0,00	0,00	0,00
247,07	163,04	134,23	211,52	178,27	140,07	240,56	151,88	153,36
38,74	6,11	14,15	47,77	57,52	36,74	99,02	61,80	63,86
15,74	5,09	5,58	30,56	39,33	23,59	58,93	27,78	34,43
23,21	151,61	53,33	24,88	107,47	56,46	35,13	78,92	55,58
8,79	0,88	3,92	5,10	1,69	2,65	9,30	2,54	4,12
5,56	2,03	2,56	9,50	1,59	2,72	11,09	1,71	4,97
564,72	238,48	405,00	1 456,20	2 941,27	1 628,43	4 953,20	12 717,22	6 737,37
138,76	52,64	97,67	117,62	194,05	125,22	133,86	198,73	154,41
60,57	18,43	35,43	55,61	59,55	42,03	58,66	62,48	53,06
30,04	6,99	11,59	25,34	28,50	18,06	22,25	12,15	12,32
12,01	9,60	11,57	12,32	27,20	15,80	26,09	43,72	34,32
15,08	1,39	6,57	14,54	1,72	4,98	6,16	1,93	3,40
2,05	0,18	0,92	2,85	0,53	1,47	3,87	3,41	2,24
1,87	0,00	0,80	1,48	3,51	1,50	4,15	7,03	5,21
8,08	-4,46	9,90	33,99	1,31	20,94	11,72	18,90	15,21
-2,43	-1,39	0,33	0,77	-2,42	0,47	0,13	1,72	0,53
10,50	-3,07	9,58	33,22	3,73	20,47	11,59	17,18	14,68
-391,50	-291,46	-238,34	-774,78	1 260,86	-69,17	-1 099,37	6 030,92	1 722,12
-96,19	-64,33	-57,48	-62,58	83,18	-5,32	-29,71	94,24	39,47
-41,99	-22,53	-20,85	-29,59	25,53	-1,79	-13,02	29,63	13,56
152,07	-226,20	-65,17	137,69	-39,16	19,33	176,70	37,00	61,34
2 173,73	5 142,59	2 849,53	6 652,31	16 435,17	8 819,85	17 195,15	56 269,66	28 017,23
534,10	1 135,06	687,16	537,34	1 084,30	678,19	464,70	879,30	642,10
233,16	397,51	249,25	254,03	332,73	227,62	203,64	276,47	220,64
57,92	233,43	107,53	56,25	183,99	105,64	69,56	186,51	126,16
12,93	53,70	29,10	15,24	48,13	31,40	21,31	58,64	41,92
8,41	67,59	33,86	15,95	65,42	37,03	22,15	64,09	39,47
19,48	29,69	16,75	10,51	33,52	19,28	14,58	42,22	31,07
16,95	22,56	13,22	8,82	24,97	14,20	10,62	26,23	19,99
4,26	26,65	8,28	0,68	13,44	5,50	1,72	4,00	2,28
0,00	0,00	0,18	0,00	1,01	0,67	1,22	2,63	1,88
129,66	36,87	75,08	118,39	29,90	60,19	82,36	65,99	62,60
14,20	2,74	11,01	17,54	6,92	10,88	3,53	4,67	4,17
19,42	1,99	7,44	3,48	2,17	7,54	5,84	14,70	9,54
35,15	20,84	25,93	17,12	4,42	13,14	27,03	18,23	16,51
56,86	9,40	24,70	53,23	8,27	18,63	37,71	26,25	27,39
13,27	97,74	34,08	47,03	87,24	36,40	28,06	3,76	11,59
4,20	11,75	8,74	14,81	14,13	10,36	8,68	3,85	6,68
19,70	15,28	16,26	12,64	15,00	11,02	5,65	7,78	5,64
1,62	0,43	3,47	1,50	1,24	0,98	8,42	6,67	6,18
0,00	0,00	0,11	0,00	0,00	0,01	0,00	0,00	0,01

Az adatok, mutatók szóródása (az SFH alapján számított) üzemméret szerint
Országos adatok Egyéni gazdaságok



Üzemméret (SFH 1000 Ft) ⇔		Összesen					
Szóródási csoportok az adózás előtti eredmény alapján ⇔		--	-	+	++	Ø	
Adat, mutató	Mértékegység						
Üzemszám a mintában	-	393	393	393	392	1 571	
Üzemszám a megfigyelt alapsokaságban	-	37 219	35 591	9 413	3 891	86 115	
Standard fedezeti hozzájárulás	1000 Ft/üzem	1 789,42	1 869,83	4 887,03	11 609,51	2 605,01	
Európai méretegység	EUME/üzem	5,94	6,21	16,22	38,54	8,65	
Eredménykimutatás	Egyéb bevételek	1000 Ft/ha MT	66,10	75,18	68,25	66,91	69,51
	ebből: agrártámogatások	1000 Ft/ha MT	46,42	50,12	53,11	54,86	50,90
	Aktivált saját teljesítmények	1000 Ft/ha MT	21,82	12,30	10,37	13,16	14,50
	ebből: saját előállítású eszközök állományvált.	1000 Ft/ha MT	5,57	1,60	1,70	1,25	2,55
	saját term. készletek állományváltozása	1000 Ft/ha MT	8,51	8,61	6,78	10,58	8,64
	Bruttó termelési érték a mg-ban	1000 Ft/ha MT	292,82	311,58	307,70	357,56	316,43
	Anyagköltség (vásárolt anyagok)	1000 Ft/ha MT	164,96	113,34	104,16	123,37	126,74
	ebből: növénytermesztés	1000 Ft/ha MT	51,15	46,29	50,92	56,12	50,75
	ebből: vetőmag, szaporítóanyag	1000 Ft/ha MT	18,17	17,52	18,88	19,13	18,34
	műtrágyák	1000 Ft/ha MT	13,34	14,39	17,66	21,31	16,40
	növényvédőszer	1000 Ft/ha MT	17,24	12,50	12,79	13,27	13,94
	állattenyésztés	1000 Ft/ha MT	67,03	33,50	20,63	31,91	38,87
	ebből: állatvásárlás	1000 Ft/ha MT	10,38	6,99	4,33	7,96	7,50
	takarmányvásárlás	1000 Ft/ha MT	52,04	22,67	14,27	21,97	28,16
	egyéb anyagköltség	1000 Ft/ha MT	46,05	33,54	32,60	35,34	36,92
	ebből: fűtőanyag, áram, víz	1000 Ft/ha MT	12,35	6,38	3,85	5,58	7,17
	hajtó- és kenőanyag	1000 Ft/ha MT	24,53	21,05	21,15	23,30	22,47
	Személyi jellegű ráfordítások	1000 Ft/ha MT	41,17	20,07	17,90	19,38	24,80
	ebből: bérköltség	1000 Ft/ha MT	31,61	14,98	13,52	14,71	18,82
	személyi jellegű egyéb kifizetések	1000 Ft/ha MT	0,02	0,04	0,06	0,02	0,04
	Értécsökkenési leírás	1000 Ft/ha MT	59,65	32,93	28,06	28,04	37,55
	ebből: épületek, építmények	1000 Ft/ha MT	6,07	4,27	2,55	3,27	4,13
	gépek, berendezések, járművek	1000 Ft/ha MT	33,15	19,61	19,97	21,51	23,55
	Egyéb költségek	1000 Ft/ha MT	42,39	36,25	34,29	30,13	36,00
	ebből: földbérleti díjak	1000 Ft/ha MT	4,46	3,13	6,51	8,79	5,48
	bérvállalkozók díja	1000 Ft/ha MT	17,08	17,09	13,74	8,41	14,40
	bankköltségek	1000 Ft/ha MT	0,80	0,72	0,50	0,47	0,64
	biztosítási díjak	1000 Ft/ha MT	3,62	1,91	2,02	1,81	2,34
	Üzemi költségek a mg.-ban összesen	1000 Ft/EUME	847,40	672,21	599,03	685,25	711,84
	Üzemi költségek a mg.-ban összesen	1000 Ft/ha MT	344,93	227,93	198,68	211,32	247,55
	Bruttó hozzáadott érték	1000 Ft/ha MT	73,50	147,23	164,08	198,63	143,82
	Nettó hozzáadott érték	1000 Ft/EUME	34,04	337,08	410,08	553,19	305,60
	Nettó hozzáadott érték	1000 Ft/ha MT	13,86	114,29	136,01	170,59	106,27
	Üzemi tevékenység eredménye a mg.-ban	1000 Ft/üzem	-760,67	1 531,40	5 333,15	18 277,14	1 713,05
	Üzemi tevékenység eredménye a mg.-ban	1000 Ft/EUME	-128,04	246,69	328,71	474,21	198,07
Üzemi tevékenység eredménye a mg.-ban	1000 Ft/ha MT	-52,12	83,65	109,02	146,24	68,88	
Pénzügyi műveletek eredménye	1000 Ft/ha MT	-3,81	-1,31	-2,38	-4,41	-2,88	
Szokásos vállalkozási eredmény	1000 Ft/EUME	-137,40	242,83	321,53	459,90	189,80	
Szokásos vállalkozási eredmény	1000 Ft/ha MT	-55,93	82,34	106,64	141,83	66,00	
Rendkívüli eredmény	1000 Ft/ha MT	-0,01	0,00	0,00	0,13	0,03	
Adózás előtti eredmény	1000 Ft/üzem	-816,41	1 507,41	5 216,56	17 742,77	1 642,15	
Adózás előtti eredmény	1000 Ft/EUME	-137,42	242,83	321,52	460,34	189,88	
Adózás előtti eredmény	1000 Ft/ha MT	-55,94	82,34	106,64	141,96	66,03	
Adózás előtti eredmény	1000 Ft/EUME	-886,25	1 839,50	4 337,88	7 123,72	1 674,25	
Adózott eredmény	1000 Ft/ha MT	-56,03	77,77	99,23	133,41	61,08	
Mérleg szerinti eredmény	1000 Ft/ha MT	-57,71	33,12	35,03	47,64	13,79	
Gazdaságosság, jövedelmezőség, likviditás	Termelésiérték-arányos jövedelmezőség	%	-19,10	26,43	34,66	39,70	20,87
	Össztőke jövedelmezősége	%	-5,77	10,95	16,87	24,23	9,42
	Saját tőke jövedelmezősége	%	-7,82	12,46	20,03	31,52	11,02
	Munka-jövedelmezőség	1000 Ft/ÉME	-385,11	2 175,12	4 890,08	7 862,80	2 152,38
	Cash-flow	1000 Ft/üzem	28,21	1 209,23	3 086,27	9 457,83	1 276,71
	A befektetések fedezettsége	%	3,85	221,55	173,81	121,10	117,17
	Likviditási gyorsráta	-	4,13	3,33	2,23	1,53	2,49
	Likviditási ráta	-	8,23	4,83	3,11	2,28	3,82
	Saját tőke aránya	%	79,76	85,33	81,27	73,99	80,74
	Tőkeellátottság	%	98,74	127,16	119,41	108,49	112,64
	Dinamikus eladósodottsági mutató	év	49,16	-0,94	-0,43	0,38	0,12

<= 2500			> 2500-7000			> 7000		
--	++	Ø	--	++	Ø	--	++	Ø
85	84	337	137	137	548	172	171	686
17 074	10 599	63 646	4 578	3 028	16 310	1 773	1 070	6 159
1 225,89	1 364,70	1 249,07	3 728,15	4 565,59	3 917,00	11 146,13	19 275,60	13 143,13
4,07	4,53	4,15	12,38	15,16	13,00	37,00	63,99	43,63
74,10	109,85	80,18	66,17	75,18	64,26	64,11	68,12	63,83
43,76	56,57	47,91	50,49	52,98	49,33	52,86	56,69	54,96
11,75	13,41	13,15	28,33	5,03	15,81	16,33	13,90	14,68
9,61	0,47	3,08	7,90	0,98	2,75	2,46	1,34	1,89
-8,43	12,12	6,29	9,18	2,74	9,03	9,52	11,72	10,52
319,00	520,77	342,58	348,53	412,93	307,69	284,08	358,48	299,15
195,90	133,98	134,54	205,92	117,12	121,36	160,79	123,36	123,82
51,29	75,13	52,93	62,38	64,31	49,22	53,38	52,12	49,95
16,53	34,58	20,82	22,99	22,99	17,43	17,13	16,77	16,77
12,95	21,40	14,68	15,46	19,48	15,35	16,02	22,08	18,84
19,49	16,06	14,93	20,67	14,70	13,58	17,96	12,93	13,31
86,27	20,75	40,84	95,34	11,64	35,73	64,24	37,67	39,58
11,01	3,64	6,69	14,93	3,85	7,35	10,29	11,02	8,38
68,86	14,75	30,49	74,13	6,36	24,85	50,47	24,72	28,65
55,96	38,09	40,24	48,04	41,17	36,37	43,16	33,56	34,27
18,34	5,91	9,93	11,35	11,93	7,71	8,68	2,98	4,16
27,29	24,49	22,60	26,51	22,02	21,38	26,43	24,06	23,22
55,83	23,49	28,48	59,10	25,06	26,55	31,51	16,51	19,96
42,13	17,98	21,52	46,29	19,59	20,37	24,20	12,40	15,06
0,04	0,02	0,04	0,00	0,01	0,03	0,04	0,03	0,03
80,63	35,63	45,71	64,50	27,79	34,35	53,17	28,01	32,55
6,25	9,16	5,89	5,92	5,81	3,95	5,22	2,13	2,64
40,29	18,70	23,74	40,27	17,79	22,41	34,22	22,86	24,30
58,20	48,69	45,86	37,43	35,25	32,14	30,71	31,02	29,94
3,51	2,31	2,66	4,89	5,08	4,69	7,35	10,43	8,75
24,05	24,43	21,43	13,54	15,39	13,09	10,41	6,97	8,90
1,02	0,80	0,81	0,91	0,49	0,61	0,59	0,40	0,50
6,00	2,54	3,15	3,13	1,95	1,94	2,56	1,85	1,92
1 027,29	778,42	802,30	852,97	724,68	701,09	668,77	664,07	631,49
448,45	272,62	291,01	403,24	222,37	235,30	293,07	208,79	217,00
46,46	295,52	140,27	96,56	243,31	147,06	88,62	207,01	144,51
-78,26	742,09	260,69	67,82	702,35	335,85	80,89	569,33	325,83
-34,16	259,89	94,56	32,06	215,52	112,72	35,45	179,01	111,97
-1 206,84	3 210,38	589,53	-1 432,77	9 412,83	2 804,98	-759,15	30 466,62	10 432,06
-296,53	708,58	142,16	-115,73	621,01	215,69	-20,52	476,09	239,08
-129,45	248,16	51,57	-54,71	190,56	72,39	-8,99	149,69	82,16
-2,84	2,99	0,00	-5,76	-2,60	-2,95	-8,93	-4,45	-5,50
-303,03	717,12	142,18	-127,91	612,52	206,90	-40,90	461,92	223,07
-132,29	251,15	51,57	-60,47	187,96	69,44	-17,92	145,24	76,65
0,00	0,00	0,00	0,00	0,00	0,00	-0,03	0,34	0,08
-1 233,31	3 249,04	589,58	-1 583,58	9 284,18	2 690,67	-1 515,93	29 628,37	9 742,97
-303,03	717,12	142,18	-127,91	612,52	206,90	-40,97	462,99	223,29
-132,29	251,15	51,57	-60,47	187,96	69,44	-17,95	145,57	76,73
-1 457,84	4 287,63	793,06	-1 010,04	5 658,80	1 974,34	-600,03	9 687,38	4 021,64
-132,42	231,66	46,54	-60,61	173,67	64,16	-18,73	137,11	72,11
-132,42	74,68	1,59	-61,25	63,69	13,55	-23,01	53,15	25,32
-41,47	48,23	15,05	-17,35	45,52	22,57	-6,32	40,61	25,65
-11,27	23,30	5,75	-6,42	24,61	10,25	-1,14	25,55	13,88
-14,74	27,32	6,56	-9,52	31,11	12,05	-3,47	33,12	17,29
-993,09	4 594,94	1 124,65	-236,78	6 248,67	2 554,49	210,10	10 514,56	4 812,50
-482,83	1 427,12	540,77	85,10	4 518,48	1 856,05	2 546,55	16 517,84	7 347,92
-85,50	598,43	133,52	5,84	153,62	113,98	51,41	129,89	109,06
4,09	2,57	3,74	2,97	2,02	2,14	1,82	1,46	1,66
7,68	3,02	5,16	7,43	2,62	3,59	3,70	2,29	2,80
78,41	84,93	85,42	75,02	77,22	80,44	68,25	74,32	74,32
92,87	147,35	121,81	95,95	120,56	112,21	82,37	107,10	100,55
-2,94	-2,05	-1,38	42,37	-0,43	0,40	5,86	0,46	1,06

Termelési irány ⇔		Árunövénytermesztés					
Szóródási csoportok az adózás előtti eredmény alapján ⇔		--	-	+	++	Ø	
Adat, mutató	Mértékegység						
Üzemszám a mintában	-	198	198	198	197	791	
Üzemszám a megfigyelt alapsokaságban	-	19 325	9 758	3 319	1 528	33 930	
Standard fedezeti hozzájárulás	1000 Ft/üzem	1 729,74	2 579,49	6 372,92	13 636,47	2 964,53	
Európai méretegység	EUME/üzem	5,74	8,56	21,16	45,27	9,84	
Eszközlátottság	Összes terület	ha/üzem	22,77	32,02	84,81	181,76	38,66
	ebből: bérelt terület	ha/üzem	7,41	11,23	37,03	94,54	15,33
	Mezőgazdasági terület (MT)	ha/EUME	3,88	3,66	3,96	3,96	3,86
	Mezőgazdasági terület (MT)	ha/üzem	22,27	31,31	83,71	179,39	37,95
	ebből: szántó	ha/üzem	21,11	29,89	79,04	171,77	36,09
	gyep	ha/üzem	1,10	1,36	4,55	7,13	1,79
	szőlő, gyümölcsös	ha/üzem	0,05	0,06	0,11	0,49	0,08
	MT átlagos aranykorona értéke	AK/ha	19,89	21,41	20,61	21,55	20,76
	Munkaerőállomány	ÉME/EUME	0,13	0,08	0,05	0,04	0,08
	Munkaerőállomány	ÉME/üzem	0,73	0,71	1,10	2,01	0,82
ebből: családtagok	csÉME/üzem	0,58	0,59	0,84	1,19	0,64	
Munkaerőállomány	ÉME/100 ha MT	3,29	2,28	1,31	1,12	2,16	
Eszközérték	1000 Ft/100 ha MT	68 005,07	64 121,23	50 083,85	50 074,60	59 400,85	
ebből: tárgyi eszközök értéke	1000 Ft/100 ha MT	49 614,84	41 776,94	33 590,54	33 792,60	40 930,67	
Termelési szerkezet	Vetésterület összesen	ha/üzem	20,38	29,73	78,14	171,28	35,51
	ebből: kalászos gabonafélék	ha/üzem	8,41	12,85	31,72	72,57	14,85
	szemeskukorica	ha/üzem	5,50	8,67	20,97	46,41	9,77
	olajos, hüvelyes és rosnövények	ha/üzem	4,09	5,80	19,74	44,38	7,93
	ebből: napraforgó	ha/üzem	2,85	3,46	11,46	22,18	4,74
	burgonya	ha/üzem	0,12	0,24	0,26	0,37	0,18
	cukorrépa	ha/üzem	0,05	0,14	0,35	1,48	0,17
	silókukorica	ha/üzem	0,48	0,19	0,14	0,85	0,38
	lucerna	ha/üzem	0,76	0,84	1,28	1,42	0,86
	egyéb szántóföldi takarmánynöv.	ha/üzem	0,19	0,06	0,26	0,43	0,17
	Parlag terület	ha/üzem	0,74	0,16	0,90	0,49	0,58
	Állatállomány	sz.á./EUME	0,45	0,33	0,22	0,16	0,31
	Állatállomány	sz.á./100 ha MT	11,51	8,98	5,44	3,96	8,00
	ebből: szarvasmarha	sz.á./100 ha MT	7,16	4,54	1,94	2,56	4,43
	ebből: tejelő tehén	sz.á./100 ha MT	0,03	0,13	0,06	0,07	0,07
	növendék- és hizóállat	sz.á./100 ha MT	7,12	4,41	1,87	2,45	4,35
	sertés	sz.á./100 ha MT	2,55	2,48	1,23	0,49	1,81
	ebből: hizósertés	sz.á./100 ha MT	1,67	1,62	0,78	0,40	1,20
	tenyészkoca	sz.á./100 ha MT	0,48	0,50	0,21	0,02	0,33
	juh	sz.á./100 ha MT	1,16	1,57	1,98	0,68	1,33
baromfi	sz.á./100 ha MT	0,18	0,06	0,24	0,20	0,17	
Hozamok, értékesítési árak	Búza	t/ha	3,05	3,39	3,39	3,90	3,42
	Rozs	t/ha	1,35	1,93	2,83	0,00	1,85
	Őszi árpa	t/ha	3,34	3,63	3,60	3,56	3,52
	Szemeskukorica	t/ha	3,26	4,12	4,10	5,02	4,03
	Napraforgó	t/ha	1,78	2,20	2,25	2,47	2,12
	Burgonya	t/ha	17,55	22,79	30,47	37,14	23,20
	Cukorrépa	t/ha	41,64	33,77	42,34	43,85	40,83
	Tejhozam	liter/tehén	4 350,00	4 366,42	3 865,01	6 241,98	4 669,93
	Malac (felnevelt)	db/koca	12,80	16,34	11,77	15,53	13,97
	Tyúktojás	db/tojód	282,76	239,07	292,00	0,00	282,94
	Búza	Ft/kg	40,90	43,36	44,49	44,68	43,40
	Rozs	Ft/kg	38,28	40,35	41,50	0,00	39,78
	Őszi árpa	Ft/kg	33,30	36,11	35,57	36,07	35,28
	Szemeskukorica	Ft/kg	47,38	50,11	51,26	51,98	50,32
	Napraforgó	Ft/kg	80,81	85,68	88,57	89,67	86,02
	Burgonya	Ft/kg	57,91	56,81	56,31	72,65	59,08
	Cukorrépa	Ft/kg	8,31	7,66	7,89	7,88	7,92
Tehéntej	Ft/l	105,17	93,44	95,13	76,22	91,82	
Vágósertés	Ft/kg	254,46	257,70	259,48	260,23	256,89	
Tyúktojás	Ft/db	18,85	20,77	23,46	0,00	20,00	

Állattenyésztés			Ültetvényes termelés			Vegyes mezőgazdasági termelés		
--	++	Ø	--	++	Ø	--	++	Ø
57	57	228	52	51	206	66	66	264
4 485	481	10 811	839	1 153	12 953	10 233	866	22 174
2 118,33	15 301,53	3 070,20	5 168,54	4 948,64	2 056,21	1 551,05	8 826,62	2 009,70
7,03	50,80	10,19	17,17	16,43	6,83	5,15	29,30	6,67
16,26	123,44	28,78	18,49	17,94	8,07	15,57	84,54	20,03
9,78	62,45	13,32	1,44	1,60	0,75	3,61	38,34	5,91
1,96	2,40	2,63	1,04	1,07	1,13	2,79	2,75	2,85
13,78	121,69	26,80	17,78	17,66	7,73	14,38	80,59	19,02
7,80	48,12	11,53	4,42	5,18	2,36	10,22	58,45	13,73
5,87	73,57	15,07	0,42	0,28	0,23	3,04	19,66	4,35
0,11	0,00	0,20	12,93	12,20	5,14	1,12	2,47	0,94
13,27	12,92	12,01	22,61	26,54	23,53	15,73	19,12	17,25
0,16	0,06	0,12	0,13	0,14	0,16	0,16	0,08	0,13
1,12	3,20	1,18	2,27	2,32	1,11	0,80	2,48	0,86
0,88	1,51	0,93	0,90	1,01	0,69	0,73	1,26	0,74
8,12	2,63	4,40	12,79	13,16	14,37	5,58	3,07	4,51
93 703,34	64 454,45	68 611,70	228 243,67	269 113,50	211 461,67	77 303,64	78 165,16	77 449,82
74 876,70	42 392,86	49 950,07	194 400,92	207 397,14	170 371,45	60 696,96	50 712,07	54 810,23
6,03	47,49	10,68	3,00	3,76	1,63	10,17	57,86	13,49
2,27	14,36	4,65	1,48	2,09	0,77	3,83	22,67	5,47
0,79	10,94	1,77	0,63	0,48	0,42	2,57	16,90	4,24
1,02	2,56	0,67	0,57	0,98	0,33	1,88	10,87	1,72
1,02	1,51	0,56	0,32	0,67	0,17	1,11	6,70	1,09
0,00	0,00	0,00	0,00	0,00	0,01	0,05	0,77	0,08
0,00	0,00	0,00	0,00	0,06	0,01	0,00	0,19	0,02
0,41	6,99	0,72	0,00	0,00	0,00	0,07	1,43	0,16
1,47	10,78	2,44	0,04	0,03	0,05	1,19	1,79	1,15
0,00	2,44	0,38	0,13	0,00	0,03	0,38	0,24	0,25
1,77	0,63	0,85	1,27	1,31	0,69	0,05	0,59	0,24
3,25	2,06	2,42	0,01	0,01	0,01	0,94	1,03	1,13
165,99	86,03	92,22	0,56	0,81	0,75	33,80	37,47	39,55
35,47	33,67	28,13	0,00	0,00	0,00	15,01	9,92	15,78
12,97	17,95	14,68	0,00	0,00	0,00	1,62	3,31	2,39
22,50	15,37	13,31	0,00	0,00	0,00	13,30	6,52	13,31
35,61	15,85	17,66	0,33	0,81	0,49	9,68	15,37	13,66
20,94	9,27	9,38	0,19	0,31	0,24	5,12	9,94	7,71
6,87	2,47	3,34	0,08	0,34	0,14	2,29	1,89	2,97
59,86	19,80	29,65	0,23	0,00	0,03	6,07	11,01	7,60
19,44	15,62	11,24	0,00	0,00	0,18	1,33	1,10	1,64
3,35	3,55	3,18	2,67	4,15	3,12	2,73	3,58	3,25
1,30	2,01	1,53	1,33	0,00	1,91	2,37	1,28	2,25
2,19	3,38	3,00	2,09	1,34	3,17	2,49	3,95	2,98
1,47	3,64	3,01	2,99	3,78	3,35	3,25	4,69	3,84
1,11	2,49	1,36	1,76	0,96	1,18	1,59	2,31	1,88
0,00	0,00	21,12	0,00	0,00	9,78	14,39	23,63	19,12
0,00	0,00	0,00	0,00	32,00	32,00	30,02	28,60	37,01
3 872,60	5 618,38	4 167,28	0,00	0,00	0,00	3 422,21	5 366,60	3 884,17
12,76	14,15	14,05	16,33	17,94	15,78	11,35	15,43	12,25
192,74	285,00	252,22	0,00	0,00	284,00	170,62	307,00	259,95
39,70	43,59	41,72	46,92	42,67	43,70	43,42	43,99	43,92
0,00	40,00	40,00	33,46	35,00	34,25	36,09	35,00	35,57
0,00	41,49	37,48	32,97	36,52	39,30	32,09	37,15	34,77
38,00	49,55	46,51	54,32	49,62	53,97	53,61	49,45	50,66
79,31	91,05	81,19	87,51	91,14	94,69	92,24	88,83	91,05
0,00	0,00	70,00	0,00	0,00	64,00	48,76	78,02	77,34
0,00	0,00	0,00	0,00	7,50	7,50	8,50	8,54	7,72
79,20	73,22	77,13	0,00	0,00	0,00	107,23	71,17	82,82
250,59	257,14	256,26	267,93	245,16	249,70	267,14	260,06	260,60
21,49	19,75	18,81	0,00	0,00	22,50	23,10	40,00	16,47

Az adatok, mutatók szóródása termelési irány szerint
Országos adatok Egyéni gazdaságok



Termelési irány ⇄		Árunövénytermelés						
Szóródási csoportok az adózás előtti eredmény alapján ⇄		--	-	+	++	Ø		
Adat, mutató	Mértékegység							
Üzemszám a mintában	-	198	198	198	197	791		
Üzemszám a megfigyelt alapsokaságban	-	19 325	9 758	3 319	1 528	33 930		
Standard fedezeti hozzájárulás	1000 Ft/üzem	1 729,74	2 579,49	6 372,92	13 636,47	2 964,53		
Európai méretegység	EUME/üzem	5,74	8,56	21,16	45,27	9,84		
Mérték adatok	Ingatlanok	1000 Ft/ha MT	351,16	310,85	225,41	206,04	283,58	
	ebből: termőföld	1000 Ft/ha MT	157,06	133,19	119,10	117,15	134,71	
	ültetvények	1000 Ft/ha MT	6,71	1,40	0,96	1,78	3,16	
	épületek, építmények	1000 Ft/ha MT	73,01	48,94	34,35	31,38	50,10	
	Gépek, berendezések, járművek	1000 Ft/ha MT	123,67	94,22	106,02	125,12	113,18	
	Befektetett pénzügyi eszközök	1000 Ft/ha MT	0,14	0,01	0,04	0,11	0,08	
	Forgóeszközök	1000 Ft/ha MT	183,76	223,19	164,80	162,52	184,50	
	ebből: készletek	1000 Ft/ha MT	66,29	58,42	50,41	50,48	57,63	
	ebből: állatok	1000 Ft/ha MT	12,55	10,07	3,05	3,53	7,99	
	mezei leltár	1000 Ft/ha MT	30,05	31,07	32,69	33,56	31,61	
	követelések, értékpapírok, pénzeszk.	1000 Ft/ha MT	117,47	164,77	114,39	112,04	126,87	
	Eszközérték összesen	1000 Ft/üzem	15 144,63	20 073,53	41 923,05	89 828,40	22 544,94	
	Eszközérték összesen	1000 Ft/EUME	2 637,24	2 344,02	1 981,47	1 984,19	2 290,68	
	Eszközérték összesen	1000 Ft/ha MT	680,05	641,21	500,84	500,75	594,01	
	Befektetések	Saját tőke	1000 Ft/ha MT	556,67	544,85	397,92	375,85	481,13
		Céltartalékok	1000 Ft/ha MT	0,00	0,00	0,00	0,00	0,00
Kötelezettségek		1000 Ft/ha MT	123,38	96,37	102,92	124,90	112,88	
ebből: hosszú lejáratú kötelezettségek		1000 Ft/ha MT	37,76	21,87	37,55	53,26	37,25	
ebből: beruházási és fejl. hitelek		1000 Ft/ha MT	18,69	12,85	23,15	26,17	19,86	
rövid lejáratú kötelezettségek		1000 Ft/ha MT	24,75	54,33	52,46	64,08	46,12	
ebből: szállítók		1000 Ft/ha MT	2,23	1,76	2,85	2,27	2,26	
röv. lej. hitelek és kölcsönök		1000 Ft/ha MT	5,18	1,83	2,98	1,66	3,16	
Bruttó beruházás		1000 Ft/üzem	529,67	841,45	3 345,05	9 839,77	1 314,01	
Bruttó beruházás		1000 Ft/EUME	92,23	98,26	158,10	217,35	133,51	
Eredménykimutatás	Bruttó beruházás	1000 Ft/ha MT	23,78	26,88	39,96	54,85	34,62	
	ebből: ingatlanok	1000 Ft/ha MT	4,04	5,22	5,29	10,16	5,90	
	gépek, berendezések, járművek	1000 Ft/ha MT	15,94	17,06	33,39	40,74	25,25	
	tenyészállatok	1000 Ft/ha MT	1,58	1,48	0,82	1,07	1,29	
	befejezetlen beruházások	1000 Ft/ha MT	0,74	1,16	0,09	2,41	1,06	
	Beruházási támogatások	1000 Ft/ha MT	1,96	1,87	3,40	5,69	3,04	
	Készletváltozás	1000 Ft/ha MT	19,63	17,39	12,59	13,19	16,21	
	ebből: állatok készletérték változása	1000 Ft/ha MT	2,00	1,76	-0,83	0,69	1,05	
	anyagkészletek változása	1000 Ft/ha MT	17,63	15,63	13,42	12,50	15,16	
	Nettó beruházás	1000 Ft/üzem	-438,83	15,59	1 344,36	4 889,90	106,26	
	Nettó beruházás	1000 Ft/EUME	-76,42	1,82	63,54	108,01	10,80	
	Nettó beruházás	1000 Ft/ha MT	-19,71	0,50	16,06	27,26	2,80	
	Nettó kötelezettségek	1000 Ft/ha MT	5,91	-68,40	-11,47	12,85	-13,99	
	Értékesítés nettó árbevétele a mg.-ban	1000 Ft/üzem	3 148,51	6 066,68	15 105,71	39 439,05	6 791,72	
Értékesítés nettó árbevétele a mg.-ban	1000 Ft/EUME	548,27	708,42	713,96	871,16	690,07		
Értékesítés nettó árbevétele a mg.-ban	1000 Ft/ha MT	141,38	193,79	180,46	219,85	178,95		
ebből: szántóföldi növ.term., gyepgazd.	1000 Ft/ha MT	110,38	167,54	159,58	201,47	153,94		
ebből: kalászos gabonafélék	1000 Ft/ha MT	35,41	52,12	50,43	62,92	48,47		
szemeskukorica	1000 Ft/ha MT	30,27	52,19	49,58	71,00	48,30		
olajos, hüvelyes és rosnöv.	1000 Ft/ha MT	23,06	29,92	39,25	47,13	33,30		
ebből: napraforgó	1000 Ft/ha MT	18,44	21,28	27,86	28,21	23,23		
burgonya	1000 Ft/ha MT	5,82	8,45	5,29	4,42	6,03		
cukorrépa	1000 Ft/ha MT	0,81	1,13	1,40	2,73	1,42		
állattenyésztés	1000 Ft/ha MT	18,41	14,94	10,85	8,06	13,75		
ebből: szarvasmarha	1000 Ft/ha MT	6,64	3,66	2,23	2,15	4,03		
tej, tejtermékek	1000 Ft/ha MT	1,13	0,75	0,23	0,28	0,66		
sertés	1000 Ft/ha MT	7,31	8,32	4,05	2,18	5,75		
baromfi, tojás	1000 Ft/ha MT	2,37	0,66	2,95	2,78	2,18		
kertészet	1000 Ft/ha MT	5,02	8,06	4,29	0,71	4,66		
gyümölcsstermelés	1000 Ft/ha MT	0,30	0,18	0,26	0,63	0,33		
szőlő- és bortermelés	1000 Ft/ha MT	0,45	0,25	0,39	0,93	0,49		
mezőgazdasági szolgáltatások	1000 Ft/ha MT	4,47	1,90	4,06	6,37	4,18		
erdő- és vadgazdálkodás	1000 Ft/ha MT	0,00	0,00	0,04	0,00	0,01		

Állattenyésztés			Ültetvényes termelés			Vegyes mezőgazdasági termelés		
--	++	Ø	--	++	Ø	--	++	Ø
57	57	228	52	51	206	66	66	264
4 485	481	10 811	839	1 153	12 953	10 233	866	22 174
2 118,33	15 301,53	3 070,20	5 168,54	4 948,64	2 056,21	1 551,05	8 826,62	2 009,70
7,03	50,80	10,19	17,17	16,43	6,83	5,15	29,30	6,67
493,78	284,86	359,31	1 512,12	1 701,63	1 375,90	467,36	352,94	413,60
80,29	83,49	96,87	303,01	379,36	292,77	146,80	121,62	142,28
0,00	0,00	2,75	701,65	762,73	611,54	40,61	23,57	38,71
298,67	134,52	161,79	328,98	390,15	272,58	130,00	135,42	121,42
88,04	72,78	61,22	309,84	245,89	231,85	113,21	122,81	100,38
0,01	0,00	0,01	4,68	0,00	2,56	0,00	0,27	0,07
188,07	209,70	182,20	333,73	617,13	408,33	165,91	272,01	224,74
115,58	109,48	98,69	246,10	153,14	139,18	88,64	73,63	84,75
63,11	48,24	44,03	1,85	0,00	0,59	30,34	16,86	25,24
11,34	9,99	11,58	9,30	13,00	11,22	20,86	23,61	22,88
72,50	100,22	83,51	87,63	463,99	269,15	77,26	198,38	139,99
12 911,63	78 435,67	18 384,65	40 575,33	47 526,38	16 343,81	11 115,86	62 989,60	14 728,04
1 836,07	1 543,98	1 803,71	2 362,51	2 892,82	2 393,84	2 158,69	2 149,55	2 207,42
937,03	644,54	686,12	2 282,44	2 691,13	2 114,62	773,04	781,65	774,50
676,73	500,18	536,11	1 646,02	2 234,32	1 748,79	671,59	568,67	649,92
0,00	0,00	0,00	0,00	0,00	0,00	0,00	0,00	0,00
260,31	144,36	150,01	636,42	456,81	365,83	101,45	212,98	124,58
37,07	44,96	30,99	199,03	135,83	72,56	18,48	66,60	27,13
23,16	19,11	17,11	152,54	13,39	35,05	9,21	35,63	16,28
39,07	67,93	47,36	84,53	264,96	113,96	6,81	135,78	49,66
12,38	2,90	5,74	31,82	1,14	11,50	2,86	2,46	3,67
11,46	1,65	5,15	24,69	0,00	5,48	0,61	1,41	2,04
1 068,13	5 244,34	1 010,36	3 082,95	1 985,30	898,33	768,94	4 161,04	929,47
151,89	103,23	99,13	179,51	120,84	131,58	149,33	142,00	139,31
77,52	43,10	37,71	173,42	112,42	116,23	53,47	51,64	48,88
9,41	12,02	7,04	113,06	46,42	71,47	34,54	9,22	19,03
3,75	14,33	5,80	30,64	46,11	27,84	11,73	34,76	16,86
58,46	12,58	22,39	0,02	0,00	0,03	4,00	2,87	5,79
4,87	2,06	1,53	13,65	10,96	10,71	0,34	1,98	1,05
3,80	1,97	1,53	0,88	2,53	1,65	0,00	8,34	2,42
-4,40	16,08	10,19	82,54	8,48	21,20	31,67	-8,18	12,82
-6,15	-3,32	-3,26	0,18	-1,05	-0,51	8,70	-1,73	1,39
1,75	19,40	13,44	82,36	9,53	21,71	22,97	-6,45	11,43
-57,98	684,63	-257,69	-1 915,26	-830,30	-403,33	-140,63	726,58	-24,00
-8,24	13,48	-25,28	-111,52	-50,54	-59,07	-27,31	24,79	-3,60
-4,21	5,63	-9,62	-107,74	-47,02	-52,18	-9,78	9,02	-1,26
187,81	44,14	66,50	548,79	-7,18	96,68	24,18	14,60	-15,41
6 842,35	47 588,58	8 556,30	3 625,77	13 522,21	3 097,58	2 011,19	26 855,70	4 012,15
973,00	936,77	839,46	211,11	823,06	453,69	390,57	916,46	601,34
496,57	391,06	319,32	203,96	765,68	400,77	139,87	333,26	210,99
15,01	14,68	9,76	25,03	54,50	33,17	45,62	139,46	81,81
6,03	5,72	3,80	7,33	17,43	10,17	12,13	28,74	19,82
1,05	4,09	2,31	5,62	4,10	9,26	17,40	39,39	32,46
5,82	3,62	2,50	3,24	4,01	3,13	8,70	24,52	10,71
5,82	2,79	2,15	2,77	3,37	2,50	5,81	17,00	7,86
0,00	0,00	0,08	0,00	0,00	1,12	0,34	14,71	7,57
0,00	0,00	0,00	0,00	0,80	0,16	0,04	0,58	0,31
471,30	372,04	297,14	1,67	4,12	4,75	63,68	95,36	88,61
30,22	19,47	18,45	0,00	0,00	0,00	15,99	6,44	18,07
45,32	73,60	47,44	0,00	0,00	0,00	5,51	12,33	7,22
104,26	53,22	57,65	0,65	4,12	1,68	22,97	49,04	37,48
236,73	199,04	140,59	0,00	0,00	2,81	13,57	12,48	17,43
0,00	1,51	0,59	21,99	27,95	17,97	13,28	71,62	20,02
3,33	0,00	0,84	64,95	261,30	127,43	5,64	19,45	10,80
0,00	0,00	2,06	85,22	394,87	206,58	4,91	1,08	3,03
0,36	1,03	3,06	1,75	7,71	3,61	2,54	3,39	2,88
0,00	0,00	0,30	0,00	0,00	0,00	0,00	0,00	0,00

Termelési irány ⇔		Árunövénytermelés					
Szóródási csoportok az adózás előtti eredmény alapján ⇔		--	-	+	++	Ø	
Adat, mutató	Mértékegység						
Üzemszám a mintában	-	198	198	198	197	791	
Üzemszám a megfigyelt alapsokaságban	-	19 325	9 758	3 319	1 528	33 930	
Standard fedezeti hozzájárulás	1000 Ft/üzem	1 729,74	2 579,49	6 372,92	13 636,47	2 964,53	
Európai méretegység	EUME/üzem	5,74	8,56	21,16	45,27	9,84	
Eredménykimutatás	Egyéb bevételek	1000 Ft/ha MT	60,18	73,35	63,05	62,27	64,37
	ebből: agrártámogatások	1000 Ft/ha MT	45,91	52,28	51,18	51,74	49,80
	Aktivált saját teljesítmények	1000 Ft/ha MT	19,44	16,16	10,91	10,71	14,96
	ebből: saját előállítású eszközök állományvált.	1000 Ft/ha MT	0,48	0,73	0,22	0,60	0,51
	saját term. készletek állományváltozása	1000 Ft/ha MT	13,76	13,98	9,13	9,41	11,89
	Bruttó termelési érték a mg.-ban	1000 Ft/ha MT	221,00	283,30	254,41	292,83	258,28
	Anyagköltség (vásárolt anyagok)	1000 Ft/ha MT	90,11	90,41	82,52	88,80	88,26
	ebből: növénytermesztés	1000 Ft/ha MT	47,85	51,46	49,34	53,41	50,21
	ebből: vetőmag, szaporítóanyag	1000 Ft/ha MT	18,88	19,51	17,32	17,59	18,42
	műtrágyák	1000 Ft/ha MT	16,49	19,32	19,71	23,42	19,33
	növényvédőszeresek	1000 Ft/ha MT	11,59	11,92	11,79	12,26	11,85
	állattenyésztés	1000 Ft/ha MT	8,75	8,82	4,78	4,73	7,05
	ebből: állatvásárlás	1000 Ft/ha MT	2,45	2,07	1,29	1,17	1,84
	takarmányvásárlás	1000 Ft/ha MT	5,03	5,92	2,90	3,17	4,38
	egyéb anyagköltség	1000 Ft/ha MT	33,51	30,13	28,38	30,66	30,99
	ebből: fűtőanyag, áram, víz	1000 Ft/ha MT	5,03	3,11	1,52	1,47	3,06
	hajtó- és kenőanyag	1000 Ft/ha MT	21,68	20,84	20,75	23,52	21,67
	Személyi jellegű ráfordítások	1000 Ft/ha MT	19,81	12,63	11,35	11,51	14,51
	ebből: bérköltség	1000 Ft/ha MT	14,65	9,26	8,49	8,50	10,73
	személyi jellegű egyéb kifizetések	1000 Ft/ha MT	0,01	0,00	0,01	0,00	0,01
	Értékesítési leírás	1000 Ft/ha MT	38,81	22,94	21,50	23,92	28,14
	ebből: épületek, építmények	1000 Ft/ha MT	2,76	1,73	1,25	1,00	1,82
	gépek, berendezések, járművek	1000 Ft/ha MT	27,33	18,27	19,22	21,67	22,22
	Egyéb költségek	1000 Ft/ha MT	37,61	37,36	30,51	29,22	34,23
	ebből: földbérleti díjak	1000 Ft/ha MT	5,06	5,19	8,00	10,20	6,82
	bérvállalkozók díja	1000 Ft/ha MT	18,26	17,44	12,27	7,57	14,50
	bankköltségek	1000 Ft/ha MT	0,61	0,43	0,42	0,38	0,48
	biztosítási díjak	1000 Ft/ha MT	2,39	1,75	1,64	1,65	1,92
	Üzemi költségek a mg.-ban összesen	1000 Ft/EUME	812,80	656,57	618,46	644,03	697,87
	Üzemi költségek a mg.-ban összesen	1000 Ft/ha MT	209,59	179,60	156,32	162,53	180,97
	Bruttó hozzáadott érték	1000 Ft/ha MT	83,21	145,71	137,67	176,64	129,67
	Nettó hozzáadott érték	1000 Ft/EUME	172,18	448,79	459,58	605,17	391,53
Nettó hozzáadott érték	1000 Ft/ha MT	44,40	122,77	116,16	152,73	101,53	
Üzemi tevékenység eredménye a mg.-ban	1000 Ft/üzem	254,12	3 246,20	8 210,76	23 374,27	2 934,13	
Üzemi tevékenység eredménye a mg.-ban	1000 Ft/ha MT	44,25	379,06	388,08	516,31	298,12	
Üzemi tevékenység eredménye a mg.-ban	1000 Ft/ha MT	11,41	103,69	98,09	130,30	77,31	
Pénzügyi műveletek eredménye	1000 Ft/ha MT	-2,87	-0,86	-3,09	-3,54	-2,58	
Szokásos vállalkozási eredmény	1000 Ft/EUME	33,11	375,94	375,87	502,28	288,16	
Szokásos vállalkozási eredmény	1000 Ft/ha MT	8,54	102,84	95,00	126,76	74,72	
Rendkívüli eredmény	1000 Ft/ha MT	-0,01	0,00	0,00	0,00	0,00	
Adózás előtti eredmény	1000 Ft/üzem	189,91	3 219,40	7 952,15	22 739,05	2 835,94	
Adózás előtti eredmény	1000 Ft/EUME	33,07	375,94	375,85	502,28	288,15	
Adózás előtti eredmény	1000 Ft/ha MT	8,53	102,84	95,00	126,76	74,72	
Adózás előtti eredmény	1000 Ft/ÉME	259,61	4 508,63	7 259,96	11 383,13	3 462,28	
Adózott eredmény	1000 Ft/ha MT	7,40	95,08	89,12	119,41	69,67	
Mérleg szerinti eredmény	1000 Ft/ha MT	-7,80	37,40	39,80	48,08	25,09	
Gazdaságosság, jövedelmezőség, likviditás	Termelésiérték-arányos jövedelmezőség	%	3,86	36,30	37,34	43,29	28,93
	Össztőke jövedelmezősége	%	1,78	16,47	19,76	26,26	13,21
	Saját tőke jövedelmezősége	%	1,53	18,87	23,87	33,73	15,53
	Munka-jövedelmezőség	1000 Ft/ÉME	705,88	4 914,56	7 909,43	12 147,16	3 959,91
	Cash-flow	1000 Ft/üzem	690,69	1 888,99	5 131,35	12 916,02	2 020,25
	A befektetések fedezettsége	%	130,40	224,49	153,40	131,26	153,75
	Likviditási gyorsráta	-	4,75	3,03	2,18	1,75	2,75
	Likviditási ráta	-	7,42	4,11	3,14	2,54	4,00
	Saját tőke aránya	%	81,86	84,97	79,45	75,06	81,00
	Tőkeellátottság	%	112,17	130,34	118,41	111,12	117,49
Dinamikus eladósodottsági mutató	év	0,19	-1,13	-0,19	0,18	-0,26	

Állattenyésztés			Ültetvényes termelés			Vegyes mezőgazdasági termelés		
--	++	Ø	--	++	Ø	--	++	Ø
57	57	228	52	51	206	66	66	264
4 485	481	10 811	839	1 153	12 953	10 233	866	22 174
2 118,33	15 301,53	3 070,20	5 168,54	4 948,64	2 056,21	1 551,05	8 826,62	2 009,70
7,03	50,80	10,19	17,17	16,43	6,83	5,15	29,30	6,67
72,14	77,48	65,02	105,08	129,47	121,45	62,69	78,04	72,85
50,29	70,26	51,88	74,70	82,41	64,41	44,71	58,33	51,18
11,46	21,89	12,38	26,71	-16,15	13,00	26,01	12,73	14,34
35,82	8,90	13,06	0,00	0,00	0,00	1,88	1,83	2,43
-32,03	8,40	-5,30	6,57	-17,99	4,84	18,41	9,05	8,84
580,17	490,43	396,72	335,75	879,00	535,22	228,57	424,03	298,17
455,47	276,29	245,05	191,21	185,25	171,40	112,10	127,13	116,87
13,08	13,21	10,78	116,69	107,75	95,90	41,27	53,11	42,34
5,66	4,94	4,27	8,89	8,77	8,43	15,47	22,74	16,70
4,73	4,89	3,99	12,84	9,99	12,37	11,89	16,42	13,13
2,67	3,03	2,39	79,28	61,47	63,69	12,83	12,97	11,74
380,74	229,71	199,32	1,00	1,72	1,77	33,97	40,28	38,56
47,58	54,82	34,25	0,13	0,00	0,04	9,41	9,87	8,93
315,62	161,87	151,37	0,83	1,39	1,53	21,24	26,52	25,27
61,64	33,37	34,94	73,52	75,69	69,94	36,74	33,74	35,91
30,94	11,34	14,00	7,54	10,82	13,12	10,50	3,96	7,38
23,54	15,27	15,54	46,27	34,65	36,07	19,45	22,82	21,62
58,54	26,06	27,64	92,13	109,99	80,73	33,99	25,74	24,00
43,75	19,42	20,56	77,80	87,39	65,08	25,98	19,80	18,23
0,05	0,01	0,02	0,00	0,28	0,07	0,00	0,06	0,11
64,13	29,36	36,32	160,39	132,12	117,52	39,33	34,36	35,76
9,60	4,10	5,23	11,26	12,64	8,62	6,04	6,75	5,16
19,57	14,73	14,20	75,31	48,66	50,16	21,88	21,32	19,81
46,87	23,92	28,38	42,36	67,63	64,37	35,14	31,49	34,12
1,08	4,95	2,93	0,72	1,55	1,07	3,11	7,71	3,97
13,69	4,32	8,24	12,64	22,26	25,38	17,38	8,16	14,39
0,73	0,38	0,55	1,43	1,88	1,72	0,76	0,59	0,70
3,59	1,36	1,76	7,64	7,59	5,99	2,13	1,77	2,16
1 341,59	879,67	961,26	559,65	568,17	551,68	712,28	643,92	679,39
684,68	367,23	365,66	540,68	528,56	487,33	255,07	234,15	238,37
25,41	177,41	105,64	143,62	628,76	288,10	77,64	240,25	134,68
-75,86	354,66	182,21	-17,37	533,86	193,11	106,97	566,18	281,94
-38,71	148,06	69,31	-16,78	496,64	170,59	38,30	205,88	98,92
-1 440,07	14 992,73	832,32	-3 643,16	6 189,04	370,18	-381,00	15 301,30	1 137,09
-204,78	295,13	81,66	-212,12	376,71	54,22	-73,99	522,16	170,43
-104,51	123,20	31,06	-204,93	350,45	47,90	-26,50	189,88	59,80
-4,60	-3,97	-3,06	-16,91	-9,01	-5,15	-1,60	-4,78	-2,03
-213,79	285,62	73,62	-229,63	367,02	48,39	-78,47	509,02	164,63
-109,11	119,24	28,00	-221,85	341,43	42,75	-28,10	185,10	57,76
0,00	-0,01	0,00	0,00	3,59	0,73	0,00	-0,11	-0,02
-1 503,41	14 508,87	750,34	-3 943,79	6 093,19	336,03	-404,05	14 907,52	1 098,10
-213,79	285,60	73,62	-229,63	370,88	49,22	-78,47	508,73	164,58
-109,11	119,23	28,00	-221,85	345,02	43,48	-28,10	184,99	57,75
-1 343,21	4 530,76	636,44	-1 735,19	2 617,24	302,40	-503,55	6 028,35	1 281,25
-109,15	109,59	25,11	-221,90	329,85	37,24	-28,11	176,61	54,57
-109,15	40,90	-6,83	-221,90	78,02	-42,72	-29,82	46,99	13,07
-18,81	24,31	7,06	-66,07	39,25	8,12	-12,29	43,63	19,37
-11,13	19,28	4,61	-8,93	13,23	2,37	-3,40	24,42	7,81
-16,12	23,84	5,22	-13,48	15,44	2,49	-4,18	32,53	8,89
-803,98	5 269,33	1 104,11	-1 126,67	3 282,26	755,58	-37,96	6 675,58	1 688,21
-620,37	8 549,66	790,19	-1 093,42	3 711,07	578,06	136,83	6 555,77	928,52
-58,08	163,03	78,21	-35,47	186,93	64,35	17,79	157,55	99,90
1,86	1,48	1,76	1,04	1,75	2,36	11,34	1,46	2,82
4,81	3,09	3,85	3,95	2,33	3,58	24,35	2,00	4,53
72,22	77,60	78,14	72,12	83,03	82,70	86,88	72,75	83,92
90,36	115,03	106,39	84,47	107,73	102,49	110,62	111,58	118,22
-4,17	0,63	2,25	-8,92	-0,03	1,29	2,54	0,18	-0,32

Az adatok, mutatók szóródása/termelési irányok és üzemméret szerinti adatok
 Régió adatok: Nyugat-Dunántúl Egyéni gazdaságok



Szóródási csoportok/termelési irány/üzemméret (SFH 1000 Ft) ⇔		--	-	+	++	Ø	
Adat, mutató	Mértékegység						
Üzemszám a mintában	-	49	48	49	48	194	
Üzemszám a megfigyelt alapsokaságban	-	5 239	1 275	697	341	7 552	
Standard fedezeti hozzájárulás	1000 Ft/üzem	1 613,12	3 354,18	6 039,78	15 810,81	2 956,25	
Európai méretegység	EUME/üzem	5,36	11,14	20,05	52,49	9,81	
Eszközellátottság	Összes terület	ha/üzem	17,87	37,16	71,34	174,06	33,11
	ebből: bérelt terület	ha/üzem	7,16	18,60	38,42	104,11	16,35
	Mezőgazdasági terület (MT)	ha/EUME	3,15	3,25	3,42	3,27	3,25
	Mezőgazdasági terület (MT)	ha/üzem	16,87	36,23	68,54	171,78	31,90
	ebből: szántó	ha/üzem	12,03	31,47	60,93	160,23	26,51
	gyep	ha/üzem	4,26	4,38	6,17	10,39	4,73
	szőlő, gyümölcsös	ha/üzem	0,58	0,38	1,44	1,17	0,65
	MT átlagos aranykorona értéke	AK/ha	19,52	20,02	20,91	21,10	20,27
	Munkaerőállomány	ÉME/EUME	0,22	0,12	0,07	0,05	0,13
	Munkaerőállomány	ÉME/üzem	1,16	1,33	1,49	2,66	1,29
ebből: családtagok	csÉME/üzem	0,86	1,07	1,23	1,59	0,96	
Munkaerőállomány	ÉME/100 ha MT	6,86	3,67	2,17	1,55	4,03	
Eszközérték	1000 Ft/100 ha MT	99 754,05	65 391,44	60 073,42	58 259,40	75 210,11	
ebből: tárgyi eszközök értéke	1000 Ft/100 ha MT	78 675,97	43 886,27	45 074,39	40 715,12	56 114,98	
Termelési szerkezet	Vetésterület összesen	ha/üzem	11,80	30,85	60,85	159,85	26,22
	ebből: kalászos gabonafélék	ha/üzem	6,01	16,95	31,93	68,74	13,08
	szemeskukorica	ha/üzem	1,99	6,45	12,53	38,64	5,37
	olajos, hüvelyes és rosnövények	ha/üzem	1,61	4,23	12,72	35,40	4,61
	ebből: napraforgó	ha/üzem	0,99	1,36	4,17	9,40	1,73
	burgonya	ha/üzem	0,01	0,11	0,17	0,55	0,07
	cukorrépa	ha/üzem	0,05	0,29	0,94	3,49	0,33
	silókukorica	ha/üzem	1,14	0,98	0,67	3,94	1,20
	lucerna	ha/üzem	0,70	0,77	1,02	1,50	0,78
	egyéb szántóföldi takarmánynöv.	ha/üzem	0,08	0,64	0,08	1,67	0,24
	Parlag terület	ha/üzem	0,23	0,57	0,08	0,38	0,28
	Állatállomány	sz.á./EUME	1,09	0,99	0,57	0,58	0,85
	Állatállomány	sz.á./100 ha MT	34,64	30,32	16,69	17,61	26,11
	ebből: szarvasmarha	sz.á./100 ha MT	21,27	18,73	9,25	10,81	15,86
	ebből: tejló tehén	sz.á./100 ha MT	1,70	6,35	1,84	2,84	2,90
	növendék- és hizóállat	sz.á./100 ha MT	18,92	12,34	7,37	7,78	12,66
	sertés	sz.á./100 ha MT	5,15	7,30	4,17	0,34	4,20
ebből: hizósertés	sz.á./100 ha MT	2,54	4,00	2,24	0,21	2,19	
tenyészkoca	sz.á./100 ha MT	1,12	1,46	0,75	0,05	0,85	
juh	sz.á./100 ha MT	0,00	3,01	0,00	0,00	0,58	
baromfi	sz.á./100 ha MT	6,87	1,25	3,27	6,15	4,91	
Hozamok, értékesítési árak	Búza	t/ha	3,22	3,75	4,22	4,67	4,02
	Rozs	t/ha	2,50	2,79	0,00	0,00	2,75
	Őszi árpa	t/ha	3,32	4,42	4,61	4,30	4,25
	Szemeskukorica	t/ha	3,68	4,34	4,99	5,53	4,69
	Napraforgó	t/ha	1,65	2,71	1,91	2,24	1,99
	Burgonya	t/ha	14,00	16,13	25,82	26,96	22,19
	Cukorrépa	t/ha	42,86	47,19	34,06	44,21	41,82
	Tejhozam	liter/tehen	3 572,93	3 514,56	5 981,24	7 588,23	4 808,10
	Malac (felnevelt)	db/koca	13,13	12,92	11,63	15,63	12,83
	Tyúktojás	db/tojód	282,00	0,00	0,00	0,00	282,00
	Búza	Ft/kg	43,41	40,47	44,92	43,88	43,37
	Rozs	Ft/kg	0,00	34,16	0,00	0,00	34,16
	Őszi árpa	Ft/kg	35,00	34,61	34,41	40,70	36,74
	Szemeskukorica	Ft/kg	51,29	44,41	49,59	56,49	52,20
	Napraforgó	Ft/kg	72,98	69,52	86,01	79,88	77,05
	Burgonya	Ft/kg	65,10	53,80	60,74	33,73	47,22
	Cukorrépa	Ft/kg	7,33	7,52	7,85	7,85	7,73
Tehéntej	Ft/l	78,99	88,57	73,77	65,34	79,11	
Vágósértés	Ft/kg	251,90	256,85	254,14	243,20	253,78	
Tyúktojás	Ft/db	19,00	0,00	0,00	0,00	19,00	

Árunöv. term.	Állatteny. I.	Állatteny. II.	Ültetvény	Kertészet	Vegyes gazd.	<= 2500	> 2500-7000	> 7000
99	14	15	21	5	40	35	65	94
3 392	243	811	699	297	2 111	5 304	1 603	645
3 317,94	4 477,27	3 419,84	2 153,68	2 816,49	2 307,42	1 298,99	3 936,05	14 155,22
11,02	14,86	11,35	7,15	9,35	7,66	4,31	13,07	46,99
48,95	42,59	3,39	7,37	0,14	31,13	16,15	42,24	149,94
26,12	20,27	0,70	0,47	0,00	13,77	5,94	22,82	85,95
4,30	2,73	0,30	1,01	0,01	3,86	3,57	3,08	3,12
47,41	40,65	3,38	7,26	0,11	29,55	15,42	40,27	146,67
45,16	17,67	3,37	1,57	0,11	18,42	11,62	32,14	135,08
2,10	22,98	0,01	0,05	0,00	10,89	3,39	7,04	10,04
0,14	0,00	0,00	5,63	0,00	0,23	0,41	1,10	1,54
20,82	17,60	24,68	30,31	17,72	18,28	20,80	19,35	20,45
0,11	0,11	0,14	0,20	0,27	0,15	0,23	0,13	0,05
1,16	1,63	1,53	1,43	2,52	1,13	1,01	1,69	2,55
0,85	1,44	1,17	0,82	0,72	1,07	0,83	1,18	1,52
2,44	4,02	45,40	19,65	2 222,54	3,83	6,54	4,19	1,74
56 230,21	77 945,33	467 147,73	383 757,91	37 019 510,60	61 487,01	80 767,38	87 346,33	62 115,39
41 488,82	57 288,09	312 398,80	327 437,36	33 884 519,07	42 081,68	59 444,88	67 442,81	45 498,66
44,91	17,67	3,37	1,48	0,11	17,81	11,39	31,83	134,27
21,45	8,57	1,97	0,13	0,00	10,55	5,89	18,19	59,60
9,21	1,06	0,44	1,30	0,00	3,71	1,61	7,11	32,06
9,43	0,00	0,80	0,00	0,00	1,02	1,90	3,41	29,81
3,47	0,00	0,69	0,00	0,00	0,34	1,02	0,96	9,39
0,12	0,00	0,00	0,00	0,00	0,04	0,00	0,19	0,32
0,65	0,00	0,00	0,00	0,00	0,12	0,05	0,35	2,55
1,74	3,61	0,00	0,00	0,00	1,07	1,07	0,86	3,06
1,03	4,21	0,10	0,05	0,00	0,60	0,66	0,99	1,20
0,30	0,22	0,00	0,00	0,00	0,37	0,03	0,51	1,31
0,25	0,00	0,00	0,00	0,00	0,61	0,22	0,26	0,82
0,44	2,27	1,49	0,00	0,00	1,53	1,15	0,79	0,66
10,12	82,88	498,93	0,00	0,00	39,71	32,25	25,77	21,03
7,98	69,58	0,00	0,00	0,00	29,67	22,78	16,80	9,22
0,00	37,98	0,00	0,00	0,00	5,18	2,34	4,71	2,14
7,93	30,74	0,00	0,00	0,00	23,58	19,81	12,00	6,93
1,04	0,19	115,54	0,00	0,00	8,42	2,49	4,04	5,78
0,56	0,10	59,26	0,00	0,00	4,41	1,31	2,20	2,95
0,21	0,04	23,13	0,00	0,00	1,71	0,51	0,79	1,19
0,00	10,23	0,00	0,00	0,00	0,61	0,00	1,56	0,40
0,47	0,00	383,39	0,00	0,00	0,87	5,52	3,36	5,43
4,08	3,53	3,99	0,00	0,00	3,76	3,57	3,92	4,31
2,72	0,00	0,00	0,00	0,00	2,83	2,69	3,26	1,75
4,23	4,00	5,20	0,00	0,00	4,30	2,77	4,18	4,38
4,72	5,26	5,55	4,11	0,00	4,59	3,81	4,30	5,28
1,95	0,00	2,84	0,00	0,00	2,02	1,78	2,21	2,13
23,40	0,00	0,00	0,00	0,00	15,51	0,00	18,72	27,22
41,70	0,00	0,00	0,00	0,00	42,86	42,86	34,98	43,99
0,00	5 612,58	0,00	0,00	0,00	3 874,76	3 214,22	4 393,85	6 933,03
10,13	18,09	12,59	0,00	0,00	13,70	15,18	13,07	11,85
282,00	0,00	0,00	0,00	0,00	0,00	282,00	0,00	0,00
43,52	40,89	40,00	0,00	0,00	42,57	42,04	43,86	43,70
34,00	0,00	0,00	0,00	0,00	34,60	34,00	34,98	23,00
37,17	36,00	0,00	0,00	0,00	34,87	36,86	34,94	37,50
52,93	48,86	49,04	55,76	0,00	48,18	48,02	47,90	55,15
75,72	0,00	84,14	0,00	0,00	90,34	67,45	80,91	83,26
47,22	0,00	0,00	0,00	0,00	0,00	0,00	58,61	35,52
7,78	0,00	0,00	0,00	0,00	7,33	7,33	7,69	7,81
0,00	80,43	0,00	0,00	0,00	77,58	89,11	80,50	67,60
260,17	266,11	255,84	0,00	0,00	250,67	242,28	258,88	255,35
19,00	0,00	0,00	0,00	0,00	0,00	19,00	0,00	0,00

Az adatok, mutatók szóródása/termelési irányok és üzemméret szerinti adatok
Régió adatok: Nyugat-Dunántúl Egyéni gazdaságok



Szóródási csoportok/termelési irány/üzemméret (SFH 1000 Ft) ⇔		--	-	+	++	Ø	
Adat, mutató	Mértékegység						
Üzemszám a mintában	-	49	48	49	48	194	
Üzemszám a megfigyelt alapsokaságban	-	5 239	1 275	697	341	7 552	
Standard fedezeti hozzájárulás	1000 Ft/üzem	1 613,12	3 354,18	6 039,78	15 810,81	2 956,25	
Európai méretegység	EUME/üzem	5,36	11,14	20,05	52,49	9,81	
Mérleg adatok	Ingatlanok	1000 Ft/ha MT	623,93	289,08	292,81	212,72	394,12
	ebből: termőföld	1000 Ft/ha MT	162,15	126,96	124,59	103,80	133,77
	ültetvények	1000 Ft/ha MT	79,15	26,13	34,77	4,73	42,10
	épületek, építmények	1000 Ft/ha MT	324,82	92,06	82,91	70,15	170,32
	Gépek, berendezések, járművek	1000 Ft/ha MT	122,42	131,07	149,46	172,94	141,72
	Befektetett pénzügyi eszközök	1000 Ft/ha MT	1,83	0,02	0,00	0,25	0,73
	Forgóeszközök	1000 Ft/ha MT	208,02	214,71	149,84	171,48	188,88
	ebből: készletek	1000 Ft/ha MT	81,98	113,59	72,10	91,93	88,50
	ebből: állatok	1000 Ft/ha MT	24,05	32,90	11,59	26,27	23,81
	mezei leltár	1000 Ft/ha MT	17,43	35,52	32,54	30,40	27,05
	követelések, értékpapírok, pénzeszk.	1000 Ft/ha MT	126,05	101,12	77,74	79,56	100,39
	Eszközérték összesen	1000 Ft/üzem	16 826,14	23 692,57	41 172,56	100 077,43	23 988,93
	Eszközérték összesen	1000 Ft/EUME	3 141,89	2 127,64	2 053,33	1 906,58	2 444,23
	Eszközérték összesen	1000 Ft/ha MT	997,54	653,91	600,73	582,59	752,10
	Saját tőke	1000 Ft/ha MT	772,79	528,38	473,45	410,38	578,48
	Céltartalékok	1000 Ft/ha MT	0,00	0,00	0,00	0,00	0,00
	Kötelezettségek	1000 Ft/ha MT	224,75	125,54	127,28	172,22	173,62
	ebből: hosszú lejáratú kötelezettségek	1000 Ft/ha MT	62,10	40,01	56,96	83,07	61,94
	ebből: beruházási és fejl. hitelek	1000 Ft/ha MT	18,39	20,72	26,32	14,63	19,50
	rövid lejáratú kötelezettségek	1000 Ft/ha MT	17,74	38,38	45,11	62,47	37,99
ebből: szállítók	1000 Ft/ha MT	2,92	3,64	3,08	2,32	2,95	
röv. lej. hitelek és kölcsönök	1000 Ft/ha MT	0,98	0,00	0,00	0,54	0,49	
Befektetések	Bruttó beruházás	1000 Ft/üzem	465,71	1 279,53	4 063,16	11 971,23	1 454,31
	Bruttó beruházás	1000 Ft/EUME	86,96	114,90	202,64	228,06	148,18
	Bruttó beruházás	1000 Ft/ha MT	27,61	35,32	59,28	69,69	45,60
	ebből: ingatlanok	1000 Ft/ha MT	4,11	9,60	8,29	9,10	7,20
	gépek, berendezések, járművek	1000 Ft/ha MT	14,63	22,54	48,73	52,65	32,15
	tenyészállatok	1000 Ft/ha MT	8,36	3,09	2,19	2,99	4,82
	befejezetlen beruházások	1000 Ft/ha MT	0,49	0,02	0,00	4,87	1,37
	Beruházási támogatások	1000 Ft/ha MT	1,54	2,49	7,62	10,65	5,14
	Készletváltozás	1000 Ft/ha MT	19,28	28,65	25,56	34,92	26,12
	ebből: állatok készletérték változása	1000 Ft/ha MT	2,76	-2,10	0,27	10,29	3,16
	anyagkészletek változása	1000 Ft/ha MT	16,53	30,75	25,29	24,63	22,96
	Nettó beruházás	1000 Ft/üzem	-435,32	-362,14	1 573,75	5 608,32	35,19
Nettó beruházás	1000 Ft/EUME	-81,29	-32,52	78,49	106,84	3,59	
Nettó beruházás	1000 Ft/ha MT	-25,81	-10,00	22,96	32,65	1,10	
Nettó kötelezettségek	1000 Ft/ha MT	98,71	24,41	49,55	92,66	73,24	
Eredménykimutatás	Értékesítés nettó árbevétele a mg.-ban	1000 Ft/üzem	4 205,66	7 145,63	16 223,33	57 839,68	8 231,09
	Értékesítés nettó árbevétele a mg.-ban	1000 Ft/EUME	785,31	641,69	809,08	1 101,90	838,66
	Értékesítés nettó árbevétele a mg.-ban	1000 Ft/ha MT	249,33	197,22	236,71	336,71	258,06
	ebből: szántóföldi növ.term., gyepgazd.	1000 Ft/ha MT	63,72	95,10	139,52	202,09	118,39
	ebből: kalászos gabonafélék	1000 Ft/ha MT	26,49	47,94	66,61	70,55	49,27
	szemeskukorica	1000 Ft/ha MT	16,50	23,26	32,39	66,69	33,14
	olajos, hüvelyes és rostnöv.	1000 Ft/ha MT	11,86	17,17	31,38	38,16	23,14
	ebből: napraforgó	1000 Ft/ha MT	7,06	7,06	10,02	9,75	8,30
	burgonya	1000 Ft/ha MT	0,66	1,72	2,44	2,21	1,60
	cukorrépa	1000 Ft/ha MT	0,91	2,81	3,65	6,20	3,10
	állattenyésztés	1000 Ft/ha MT	128,04	84,68	66,66	119,91	105,57
	ebből: szarvasmarha	1000 Ft/ha MT	13,32	12,18	5,28	5,55	9,62
	tej, tejtermékek	1000 Ft/ha MT	4,26	19,53	7,77	13,99	10,25
	sertés	1000 Ft/ha MT	14,12	21,19	14,90	1,19	12,49
	baromfi, tojás	1000 Ft/ha MT	97,14	29,51	38,64	98,17	72,81
	kertészet	1000 Ft/ha MT	30,97	6,42	5,30	4,17	14,66
	gyümölcsstermelés	1000 Ft/ha MT	7,48	5,05	10,37	0,21	5,82
	szőlő- és bortermelés	1000 Ft/ha MT	14,67	4,08	11,68	3,47	9,32
	mezőgazdasági szolgáltatások	1000 Ft/ha MT	0,94	0,06	2,65	4,88	2,07
	erdő- és vadgazdálkodás	1000 Ft/ha MT	0,00	0,00	0,00	0,00	0,00

Árunöv. term.	Állatteny. I.	Állatteny. II.	Ültetvény	Kertészet	Vegyes gazd.	<= 2500	> 2500-7000	> 7000
99	14	15	21	5	40	35	65	94
3 392	243	811	699	297	2 111	5 304	1 603	645
3 317,94	4 477,27	3 419,84	2 153,68	2 816,49	2 307,42	1 298,99	3 936,05	14 155,22
11,02	14,86	11,35	7,15	9,35	7,66	4,31	13,07	46,99
257,54	400,33	2 591,74	2 663,09	323 755,48	289,89	472,33	519,34	240,96
133,78	137,33	295,30	350,79	3 138,30	106,85	175,55	115,99	109,79
11,31	0,00	0,00	1 545,69	0,00	7,84	65,18	57,46	11,65
74,37	226,34	2 253,85	705,37	320 617,18	100,92	175,65	296,51	79,51
145,54	79,90	496,86	349,17	11 541,51	103,02	90,36	131,36	193,21
0,09	0,00	0,00	31,86	0,00	0,01	1,97	0,00	0,16
147,32	182,76	1 547,49	531,35	31 346,84	192,66	210,24	198,91	163,56
66,09	105,89	863,90	208,80	4 695,24	97,18	80,59	96,30	90,01
11,01	58,31	458,37	0,00	0,00	34,23	25,48	19,45	25,35
31,86	8,21	39,93	3,15	991,35	18,50	21,57	28,69	30,68
81,24	76,87	683,59	322,55	26 651,60	95,47	129,66	102,61	73,55
26 658,80	31 681,46	15 787,84	27 845,50	41 912,57	18 167,15	12 450,90	35 173,91	91 103,24
2 420,16	2 131,40	1 390,56	3 894,45	4 482,38	2 371,55	2 887,14	2 691,73	1 938,61
562,30	779,45	4 671,47	3 837,58	370 158,79	614,87	807,67	873,46	621,15
412,75	624,55	3 080,34	3 447,81	265 604,43	512,38	674,53	698,21	413,64
0,00	0,00	0,00	0,00	0,00	0,00	0,00	0,00	0,00
149,55	154,90	1 591,13	389,78	104 554,36	102,49	133,14	175,26	207,52
57,12	56,42	530,58	198,25	28 349,51	28,31	2,46	67,00	109,92
15,06	32,86	218,21	13,38	24 384,89	7,44	1,39	30,89	27,37
32,30	53,18	234,83	131,06	7 435,34	30,06	23,92	36,19	51,40
3,15	1,13	49,43	0,95	122,86	0,76	2,70	2,44	3,50
0,20	0,00	31,67	0,00	0,00	0,00	0,00	0,00	1,25
2 367,47	1 528,93	182,36	399,23	384,74	966,94	224,86	1 709,60	10 935,33
214,93	102,86	16,06	55,84	41,15	126,23	52,14	130,83	232,70
49,94	37,62	53,96	55,02	3 397,94	32,73	14,59	42,45	74,56
6,06	4,08	0,00	22,92	181,28	9,60	0,77	14,71	7,64
39,18	11,08	46,06	23,63	3 216,66	15,72	5,46	24,29	60,61
2,89	22,45	7,33	0,00	0,00	7,30	8,28	3,14	2,97
1,77	0,00	0,00	7,48	0,00	0,10	0,08	0,19	3,29
5,66	6,36	0,00	2,23	0,00	4,07	0,00	3,15	10,95
23,68	0,17	276,07	5,46	-1 671,12	28,12	15,97	30,81	31,70
0,80	-9,48	59,16	0,00	0,00	9,04	3,14	-0,34	5,57
22,88	9,66	216,92	5,46	-1 671,12	19,09	12,83	31,15	26,13
672,50	-627,51	-416,72	-1 226,22	-669,57	-222,34	-479,86	-46,51	4 476,29
61,05	-42,22	-36,70	-171,50	-71,61	-29,02	-111,27	-3,56	95,25
14,18	-15,44	-123,31	-168,99	-5 913,44	-7,53	-31,13	-1,16	30,52
68,31	78,03	907,54	67,22	77 902,76	7,02	3,49	72,64	133,96
8 178,87	9 046,34	21 057,45	4 904,26	10 594,97	4 061,77	3 167,95	10 520,92	44 195,42
742,50	608,60	1 854,69	685,91	1 133,09	530,23	734,59	805,13	940,44
172,51	222,57	6 230,70	675,89	93 571,47	137,47	205,50	261,26	301,33
151,38	19,09	113,53	41,19	0,00	55,62	72,98	101,15	169,45
62,42	16,00	40,80	0,00	0,00	25,01	33,98	51,32	61,08
40,60	2,44	14,23	41,09	0,00	18,97	16,12	26,06	52,70
31,48	0,14	55,13	0,00	0,00	5,77	15,07	14,80	35,82
10,79	0,00	48,96	0,00	0,00	2,09	7,99	4,28	11,32
2,39	0,00	0,00	0,00	0,00	0,00	0,00	3,74	1,51
4,15	0,00	0,00	0,00	0,00	1,29	0,98	2,34	5,45
14,94	200,85	6 096,80	0,00	0,00	69,49	101,70	96,41	115,17
5,87	30,13	0,00	0,00	0,00	17,25	13,22	12,13	4,79
0,00	159,24	0,00	0,00	0,00	14,39	5,86	16,52	9,76
3,02	0,36	344,85	0,00	0,00	25,23	6,17	11,54	18,61
6,16	0,00	5 742,16	0,00	0,00	12,96	77,50	54,90	80,99
0,00	0,00	0,00	17,43	93 546,00	4,74	7,81	36,77	5,48
0,16	0,00	0,00	212,99	0,00	4,77	6,55	8,59	3,30
1,49	0,00	0,00	395,96	0,00	0,00	13,01	15,16	2,15
3,00	0,00	0,00	1,91	0,00	0,09	0,12	1,29	4,28
0,00	0,00	0,00	0,00	0,00	0,00	0,00	0,00	0,00

Az adatok, mutatók szóródása/termelési irányok és üzemméret szerinti adatok
 Régió adatok: Nyugat-Dunántúl Egyéni gazdaságok



Szóródási csoportok/termelési irány/üzemméret (SFH 1000 Ft) ⇔		--	-	+	++	Ø	
Adat, mutató	Mértékegység						
Üzemszám a mintában	-	49	48	49	48	194	
Üzemszám a megfigyelt alapsokaságban	-	5 239	1 275	697	341	7 552	
Standard fedezeti hozzájárulás	1000 Ft/üzem	1 613,12	3 354,18	6 039,78	15 810,81	2 956,25	
Európai méretegység	EUME/üzem	5,36	11,14	20,05	52,49	9,81	
Eredménykimutatás	Egyéb bevételek	1000 Ft/ha MT	69,38	69,38	63,03	66,32	67,38
	ebből: agrártámogatások	1000 Ft/ha MT	55,26	55,32	57,33	60,75	57,02
	Aktivált saját teljesítmények	1000 Ft/ha MT	16,19	29,18	13,50	21,55	19,45
	ebből: saját előállítású eszközök állományvált. saját term. készletek állományváltozása	1000 Ft/ha MT	4,83	2,98	1,96	1,56	3,11
	Bruttó termelési érték a mg-ban	1000 Ft/ha MT	-0,31	24,65	10,90	19,74	11,57
		1000 Ft/ha MT	334,90	295,79	313,24	424,58	344,89
	Anyagköltség (vásárolt anyagok)	1000 Ft/ha MT	184,97	125,33	124,86	180,49	160,51
	ebből: növénytermesztés	1000 Ft/ha MT	39,05	46,04	52,54	56,59	47,33
	ebből: vetőmag, szaporítóanyag	1000 Ft/ha MT	14,85	13,13	14,84	17,14	15,07
	műtrágyák	1000 Ft/ha MT	12,74	20,90	21,74	25,57	19,21
	növényvédőszer	1000 Ft/ha MT	10,11	11,61	14,41	13,75	12,14
	állattenyésztés	1000 Ft/ha MT	97,79	45,23	37,10	90,22	73,83
	ebből: állatvásárlás	1000 Ft/ha MT	20,32	9,54	10,57	29,36	18,52
	takarmányvásárlás	1000 Ft/ha MT	70,38	31,01	23,97	57,79	50,56
	egyéb anyagköltség	1000 Ft/ha MT	48,13	34,06	35,21	33,67	39,36
	ebből: fűtőanyag, áram, víz	1000 Ft/ha MT	15,75	6,40	5,94	4,93	9,38
	hajtó- és kenőanyag	1000 Ft/ha MT	20,47	19,54	20,01	21,53	20,46
	Személyi jellegű ráfordítások	1000 Ft/ha MT	34,44	17,91	16,32	14,89	22,93
	ebből: bérköltség	1000 Ft/ha MT	26,11	12,82	11,48	10,80	16,94
	személyi jellegű egyéb kifizetések	1000 Ft/ha MT	0,00	0,00	0,00	0,00	0,00
	Értécsökkenési leírás	1000 Ft/ha MT	45,96	34,75	34,01	35,87	38,99
	ebből: épületek, építmények	1000 Ft/ha MT	7,66	2,81	2,12	1,85	4,22
	gépek, berendezések, járművek	1000 Ft/ha MT	26,16	26,47	27,34	31,21	27,68
	Egyéb költségek	1000 Ft/ha MT	38,44	32,63	32,75	32,87	34,84
	ebből: földbérleti díjak	1000 Ft/ha MT	6,41	6,99	10,62	11,42	8,57
	bérvállalkozók díja	1000 Ft/ha MT	8,27	10,56	8,60	7,34	8,55
	bankköltségek	1000 Ft/ha MT	1,18	0,62	0,85	0,56	0,86
	biztosítási díjak	1000 Ft/ha MT	2,85	1,88	2,18	2,42	2,43
	Üzemi költségek a mg.-ban összesen	1000 Ft/EUME	1 056,95	736,06	732,17	880,09	891,55
	Üzemi költségek a mg.-ban összesen	1000 Ft/ha MT	335,58	226,22	214,21	268,93	274,33
	Bruttó hozzáadott érték	1000 Ft/ha MT	109,33	130,85	167,02	223,01	152,52
	Nettó hozzáadott érték	1000 Ft/EUME	199,61	312,67	454,65	612,43	368,98
	Nettó hozzáadott érték	1000 Ft/ha MT	63,38	96,10	133,02	187,14	113,54
Üzemi tevékenység eredménye a mg.-ban	1000 Ft/üzem	-11,40	2 520,47	6 787,19	26 737,22	2 250,42	
Üzemi tevékenység eredménye a mg.-ban	1000 Ft/EUME	-2,13	226,34	338,49	509,37	229,30	
Üzemi tevékenység eredménye a mg.-ban	1000 Ft/ha MT	-0,68	69,56	99,03	155,65	70,56	
Pénzügyi műveletek eredménye	1000 Ft/ha MT	-4,68	-4,41	-5,11	-6,52	-5,16	
Szokásos vállalkozási eredmény	1000 Ft/EUME	-16,86	211,99	321,01	488,02	212,52	
Szokásos vállalkozási eredmény	1000 Ft/ha MT	-5,35	65,15	93,92	149,12	65,39	
Rendkívüli eredmény	1000 Ft/ha MT	0,00	0,00	0,00	0,00	0,00	
Adózás előtti eredmény	1000 Ft/üzem	-90,28	2 360,68	6 436,75	25 616,38	2 085,80	
Adózás előtti eredmény	1000 Ft/EUME	-16,86	211,99	321,01	488,02	212,52	
Adózás előtti eredmény	1000 Ft/ha MT	-5,35	65,15	93,92	149,12	65,39	
Adózás előtti eredmény	1000 Ft/ÉME	-77,99	1 775,89	4 315,83	9 575,41	1 622,06	
Adózott eredmény	1000 Ft/ha MT	-5,90	64,21	92,91	147,36	64,39	
Mérleg szerinti eredmény	1000 Ft/ha MT	-18,69	23,01	23,86	43,80	12,93	
Gazdaságosság, jövedelmezőség, likviditás	Termelésiérték-arányos jövedelmezőség	%	-1,60	22,03	29,98	35,12	18,96
	Össztőke jövedelmezősége	%	-0,07	10,64	16,48	26,72	9,38
	Saját tőke jövedelmezősége	%	-0,69	12,33	19,84	36,34	11,30
	Munka-jövedelmezőség	1000 Ft/ÉME	302,45	2 125,27	4 843,18	10 269,04	2 042,21
	Cash-flow	1000 Ft/üzem	459,97	2 092,70	3 966,02	13 684,40	1 655,89
	A befektetések fedezettsége	%	98,77	163,55	97,61	114,31	113,86
	Likviditási gyorsráta	-	7,10	2,64	1,72	1,27	2,64
	Likviditási ráta	-	11,73	5,60	3,32	2,75	4,97
	Saját tőke aránya	%	77,47	80,80	78,81	70,44	76,91
	Tőkeellátottság	%	97,88	120,30	105,00	99,82	102,71
	Dinamikus eladósodottsági mutató	év	3,62	0,42	0,86	1,16	1,41

Árunöv. term.	Állatteny. I.	Állatteny. II.	Ültetvény	Kertészet	Vegyes gazd.	<= 2500	> 2500-7000	> 7000
99	14	15	21	5	40	35	65	94
3 392	243	811	699	297	2 111	5 304	1 603	645
3 317,94	4 477,27	3 419,84	2 153,68	2 816,49	2 307,42	1 298,99	3 936,05	14 155,22
11,02	14,86	11,35	7,15	9,35	7,66	4,31	13,07	46,99
57,18	69,38	252,95	108,62	5 092,13	79,14	71,57	66,28	64,50
50,03	67,12	246,00	79,96	735,33	62,90	54,77	56,89	59,05
25,00	27,92	136,72	-50,45	-3 841,73	6,40	21,00	13,42	22,23
0,94	20,50	7,33	0,00	0,00	6,02	4,73	2,77	1,94
16,35	4,77	123,37	-56,75	-3 841,73	3,04	4,48	8,84	19,58
254,70	319,86	6 620,38	734,06	94 821,87	223,01	298,07	340,97	388,06
93,51	116,94	5 532,79	166,16	38 818,65	82,76	149,59	146,89	179,27
51,89	15,71	46,61	94,95	21 411,39	25,20	35,92	47,65	56,97
15,98	4,76	18,27	4,40	12 053,52	8,61	12,21	16,15	16,82
22,99	6,07	17,69	20,09	2 581,79	10,16	13,18	18,14	25,15
12,83	3,33	10,65	66,32	1 844,81	6,40	9,14	12,86	14,23
9,03	64,23	5 112,89	0,00	0,00	27,00	72,21	57,07	86,68
1,12	7,37	1 395,74	0,00	0,00	6,12	12,74	17,50	24,20
5,96	38,98	3 569,50	0,00	0,00	16,88	53,05	35,58	58,64
32,58	37,00	373,29	71,21	17 407,27	30,56	41,46	42,17	35,61
3,13	10,12	283,81	17,04	12 052,47	6,20	10,26	13,01	6,14
20,97	14,77	28,49	32,27	3 990,09	16,58	19,99	19,50	21,51
12,68	20,65	438,03	121,42	23 799,85	10,65	23,79	28,28	18,53
9,16	13,99	331,25	97,43	17 662,89	7,58	18,25	20,20	13,57
0,00	0,00	0,08	0,01	0,00	0,00	0,00	0,00	0,00
31,61	40,17	160,46	223,59	9 311,38	32,47	35,77	40,44	40,77
2,14	6,53	53,58	15,51	6 618,74	2,58	4,61	6,67	2,21
26,70	15,89	103,08	70,35	2 116,45	24,15	20,02	26,29	35,25
31,96	27,90	237,56	83,84	5 170,32	27,72	36,97	35,96	32,24
9,72	2,49	3,05	1,96	0,00	7,36	5,55	8,52	11,23
9,14	8,69	19,10	21,74	37,34	5,45	8,53	10,76	7,06
0,55	0,78	4,97	2,99	524,62	1,03	1,06	0,91	0,65
1,93	1,04	20,47	9,73	806,94	2,12	2,54	2,22	2,48
803,98	579,00	1 905,45	631,50	972,07	652,74	998,35	808,56	868,30
186,80	211,74	6 401,22	622,28	80 274,43	169,23	279,29	262,38	278,21
125,72	157,11	811,01	525,09	52 717,64	133,34	97,59	170,86	187,51
405,03	319,78	193,65	305,97	525,62	389,06	220,96	401,92	457,97
94,10	116,94	650,55	301,50	43 406,26	100,87	61,81	130,42	146,74
3 219,09	4 394,66	740,66	811,08	1 647,19	1 588,82	289,52	3 164,70	16 110,74
292,24	295,65	65,24	113,44	176,16	207,41	67,13	242,18	342,82
67,90	108,12	219,15	111,78	14 547,44	53,77	18,78	78,59	109,85
-4,18	-6,70	-53,27	-14,37	-3 549,56	-2,68	-0,60	-7,39	-7,58
274,27	277,33	49,38	98,86	133,18	197,05	64,99	219,41	319,15
63,72	101,42	165,88	97,41	10 997,88	51,09	18,18	71,20	102,26
0,00	0,00	0,00	0,00	0,00	0,00	0,00	0,00	0,00
3 021,12	4 122,27	560,61	706,82	1 245,27	1 509,50	280,27	2 867,17	14 998,28
274,27	277,33	49,38	98,86	133,18	197,05	64,99	219,41	319,15
63,72	101,42	165,88	97,41	10 997,88	51,09	18,18	71,20	102,26
2 600,95	2 539,91	365,22	495,15	494,89	1 334,44	277,84	1 698,61	5 844,63
62,75	100,54	164,21	94,09	10 016,12	50,71	17,86	69,86	100,88
14,79	4,54	-32,21	-18,47	2 867,63	12,45	-4,49	13,68	27,48
25,02	31,71	2,51	13,27	11,60	22,91	6,10	20,88	26,35
12,08	13,87	4,69	2,91	3,93	8,75	2,33	9,00	17,68
15,44	16,24	5,39	2,83	4,14	9,97	2,70	10,20	24,72
2 974,80	2 890,35	1 094,70	990,50	1 289,69	1 532,51	556,68	2 180,65	6 620,58
2 200,08	1 816,97	433,44	1 488,35	1 379,01	1 327,14	482,21	2 179,51	10 010,62
92,93	118,84	237,68	372,80	358,42	137,25	214,45	127,49	91,54
2,51	1,45	2,91	2,46	3,58	3,18	5,42	2,84	1,43
4,56	3,44	6,59	4,05	4,22	6,41	8,79	5,50	3,18
73,40	80,13	65,94	89,84	71,75	83,33	83,52	79,94	66,59
99,46	104,67	98,60	104,28	78,39	121,35	112,91	103,51	90,39
1,47	1,75	7,08	0,33	6,40	0,16	0,11	1,34	1,96

Az adatok, mutatók szóródása/termelési irányok és üzemméret szerinti adatok
 Régió adatok: Közép-Dunántúl Egyéni gazdaságok



Szóródási csoportok/termelési irány/üzemméret (SFH 1000 Ft) ⇔		--	-	+	++	Ø	
Adat, mutató	Mértékegység						
Üzemszám a mintában	-	42	41	41	41	165	
Üzemszám a megfigyelt alapsokaságban	-	1 887	3 159	621	539	6 206	
Standard fedezeti hozzájárulás	1000 Ft/üzem	2 282,54	2 485,18	5 542,54	11 367,12	3 500,35	
Európai méretegység	EUME/üzem	7,58	8,25	18,40	37,74	11,62	
Eszközellátottság	Összes terület	ha/üzem	23,30	34,13	69,16	108,13	40,76
	ebből: bérelt terület	ha/üzem	5,87	9,66	37,84	44,39	14,34
	Mezőgazdasági terület (MT)	ha/EUME	3,05	4,13	3,75	2,85	3,50
	Mezőgazdasági terület (MT)	ha/üzem	23,14	34,09	69,01	107,61	40,64
	ebből: szántó	ha/üzem	14,67	15,30	64,55	102,05	27,57
	gyep	ha/üzem	7,32	17,88	3,90	5,22	12,17
	szőlő, gyümölcsös	ha/üzem	1,15	0,91	0,56	0,35	0,90
	MT átlagos aranykorona értéke	AK/ha	19,93	15,60	22,52	20,58	18,67
	Munkaerőállomány	ÉME/EUME	0,14	0,16	0,07	0,05	0,11
	Munkaerőállomány	ÉME/üzem	1,04	1,35	1,22	2,04	1,30
	ebből: családtagok	csÉME/üzem	0,80	1,00	0,99	1,65	0,99
Munkaerőállomány	ÉME/100 ha MT	4,48	3,95	1,77	1,90	3,20	
Eszközérték	1000 Ft/100 ha MT	89 032,15	62 989,88	54 237,10	58 531,38	64 988,85	
ebből: tárgyi eszközök értéke	1000 Ft/100 ha MT	73 569,49	46 761,83	41 088,64	42 877,19	49 548,39	
Termelési szerkezet	Vetésterület összesen	ha/üzem	14,61	14,96	64,24	101,61	27,31
	ebből: kalászos gabonafélék	ha/üzem	3,31	5,79	26,20	39,00	9,96
	szemeskukorica	ha/üzem	3,92	5,06	21,32	31,41	8,63
	olajos, hüvelyes és rosnövények	ha/üzem	2,55	1,63	14,08	14,04	4,23
	ebből: napraforgó	ha/üzem	1,96	1,18	6,08	7,74	2,48
	burgonya	ha/üzem	0,00	0,17	0,00	0,13	0,10
	cukorrépa	ha/üzem	0,00	0,00	0,00	0,04	0,00
	silókukorica	ha/üzem	0,84	0,02	0,20	4,09	0,64
	lucerna	ha/üzem	1,25	1,97	0,85	9,04	2,25
	egyéb szántóföldi takarmánynöv.	ha/üzem	2,15	0,00	0,00	0,41	0,69
	Parlag terület	ha/üzem	0,06	0,34	0,31	0,43	0,26
	Állatállomány	sz.á./EUME	1,06	2,85	0,41	0,95	1,57
	Állatállomány	sz.á./100 ha MT	34,75	69,07	10,82	33,29	45,01
	ebből: szarvasmarha	sz.á./100 ha MT	17,46	8,52	1,00	15,95	10,50
	ebből: tejelő tehén	sz.á./100 ha MT	0,24	0,03	0,00	9,93	2,34
	növendék- és hizóállat	sz.á./100 ha MT	16,87	8,43	1,00	5,33	7,92
	sertés	sz.á./100 ha MT	11,64	5,57	2,81	10,86	7,36
	ebből: hizósertés	sz.á./100 ha MT	6,23	3,07	1,44	7,23	4,30
	tenyészkoca	sz.á./100 ha MT	2,70	0,98	0,66	0,78	1,18
	juh	sz.á./100 ha MT	1,49	54,76	4,97	0,91	24,70
baromfi	sz.á./100 ha MT	2,97	0,20	1,49	0,37	0,94	
Hozamok, értékesítési árak	Búza	t/ha	2,83	3,11	3,41	3,47	3,29
	Rozs	t/ha	1,92	2,59	0,00	3,10	2,81
	Őszi árpa	t/ha	4,27	1,70	3,85	4,39	2,77
	Szemeskukorica	t/ha	2,80	3,65	3,64	4,39	3,77
	Napraforgó	t/ha	1,60	1,92	2,52	2,52	2,15
	Burgonya	t/ha	0,00	18,32	0,00	21,78	18,71
	Cukorrépa	t/ha	0,00	0,00	0,00	32,00	32,00
	Tejhozam	liter/tehén	2 696,00	4 000,00	0,00	5 805,48	5 740,58
	Malac (felnevelt)	db/koca	11,95	10,47	16,64	14,33	12,24
	Tyúktojás	db/tojó	282,77	0,00	285,00	0,00	283,54
	Búza	Ft/kg	47,65	45,01	43,39	44,16	44,33
	Rozs	Ft/kg	0,00	38,61	0,00	41,00	39,75
	Őszi árpa	Ft/kg	50,00	43,05	39,39	36,72	39,50
	Szemeskukorica	Ft/kg	54,27	51,41	55,03	49,10	51,47
	Napraforgó	Ft/kg	73,82	74,40	78,54	78,35	76,75
	Burgonya	Ft/kg	0,00	60,41	0,00	116,49	71,12
	Cukorrépa	Ft/kg	0,00	0,00	0,00	7,50	7,50
	Tehéntej	Ft/l	60,86	80,00	0,00	71,41	71,26
	Vágósértés	Ft/kg	245,66	275,78	264,39	257,51	259,32
Tyúktojás	Ft/db	18,51	0,00	19,75	0,00	18,94	

Árunöv. term.	Állatteny. I.	Állatteny. II.	Ültetvény	Kertészet	Vegyess gazd.	<= 2500	> 2500-7000	> 7000
100	4	10	22	6	23	28	55	82
2 626	-	199	1 061	57	1 717	4 125	1 059	1 022
3 841,86	-	5 033,30	1 809,73	9 352,81	1 982,91	1 338,02	4 143,83	11 560,86
12,75	-	16,71	6,01	31,05	6,58	4,44	13,76	38,38
47,76	-	4,12	5,83	16,02	26,28	14,83	44,94	141,08
20,83	-	0,94	0,99	5,63	5,01	2,48	19,31	57,06
3,73	-	0,25	0,97	0,52	3,97	3,34	3,25	3,66
47,54	-	4,12	5,83	16,02	26,16	14,82	44,71	140,61
46,51	-	3,41	1,23	16,02	15,18	10,38	42,43	81,51
1,00	-	0,71	0,08	0,00	10,58	3,60	1,52	57,78
0,04	-	0,00	4,52	0,00	0,40	0,83	0,76	1,33
22,24	-	21,85	26,50	26,38	19,17	19,91	21,77	17,13
0,07	-	0,09	0,23	0,09	0,17	0,22	0,07	0,07
0,93	-	1,52	1,41	2,95	1,12	0,98	1,03	2,86
0,83	-	0,95	1,15	1,51	0,97	0,90	0,89	1,48
1,97	-	36,91	24,15	18,39	4,27	6,64	2,30	2,03
54 079,53	-	706 983,92	303 227,12	293 529,16	86 598,96	97 285,57	57 923,63	53 579,17
40 900,91	-	476 938,42	239 805,94	284 659,36	70 581,42	76 174,28	44 167,41	39 995,94
46,22	-	3,41	0,76	14,13	15,10	10,14	42,15	81,22
16,72	-	0,11	0,42	0,26	5,68	3,97	13,98	29,98
17,46	-	2,97	0,14	0,55	2,45	2,86	13,94	26,43
9,16	-	0,33	0,18	0,00	0,91	0,57	10,52	12,50
5,48	-	0,33	0,12	0,00	0,46	0,27	6,94	6,77
0,23	-	0,00	0,00	0,00	0,00	0,13	0,06	0,01
0,00	-	0,00	0,02	0,00	0,00	0,00	0,02	0,00
0,64	-	0,00	0,00	0,00	0,32	0,00	0,70	3,15
0,41	-	0,00	0,00	0,00	3,22	1,38	0,48	7,62
0,00	-	0,00	0,00	0,00	2,49	0,98	0,00	0,22
0,29	-	0,00	0,47	1,89	0,08	0,25	0,28	0,28
0,19	-	3,13	0,02	0,00	2,46	1,23	0,34	2,20
4,98	-	1 269,05	1,82	0,00	62,01	36,74	10,38	59,93
1,64	-	0,00	0,00	0,00	34,83	25,44	3,29	6,52
0,09	-	0,00	0,00	0,00	0,45	0,00	0,29	4,01
1,54	-	0,00	0,00	0,00	33,93	25,11	2,97	2,24
2,87	-	990,05	0,82	0,00	15,19	7,83	4,11	8,24
1,87	-	585,38	0,40	0,00	8,19	4,09	2,11	5,10
0,53	-	155,34	0,22	0,00	2,27	1,55	1,12	1,04
0,29	-	27,12	0,00	0,00	10,18	0,36	1,54	42,67
0,00	-	247,23	0,79	0,00	0,66	1,98	1,25	0,40
3,37	-	2,60	4,08	4,51	3,04	3,18	3,13	3,42
2,81	-	0,00	0,00	0,00	0,00	2,59	3,06	0,00
3,80	-	0,00	0,00	0,00	1,51	1,58	3,77	4,06
3,70	-	3,54	1,69	3,05	3,61	3,92	3,70	3,73
2,13	-	3,25	1,78	0,00	2,43	1,17	2,20	2,26
18,71	-	0,00	0,00	0,00	0,00	18,32	23,07	10,14
0,00	-	0,00	32,00	0,00	0,00	0,00	32,00	0,00
6 655,89	-	0,00	0,00	0,00	2 478,11	0,00	2 972,43	5 805,48
11,37	-	11,73	14,07	0,00	13,41	11,27	15,64	11,66
0,00	-	285,00	284,00	0,00	282,00	284,00	283,38	0,00
44,20	-	0,00	46,33	47,00	46,50	45,64	44,58	43,86
39,75	-	0,00	0,00	0,00	0,00	38,61	41,00	0,00
39,50	-	0,00	0,00	0,00	0,00	50,00	35,86	40,68
51,89	-	0,00	57,50	55,07	53,38	52,48	54,33	49,92
76,89	-	66,00	66,50	0,00	76,88	68,50	78,96	75,17
71,12	-	0,00	0,00	0,00	0,00	60,41	117,96	85,00
0,00	-	0,00	7,50	0,00	0,00	0,00	7,50	0,00
69,91	-	0,00	0,00	0,00	92,53	0,00	64,92	71,41
278,41	-	251,07	291,63	0,00	263,13	260,07	268,20	258,25
0,00	-	19,75	22,50	0,00	16,00	22,50	17,73	0,00

Az adatok, mutatók szóródása/termelési irányok és üzemméret szerinti adatok
Régió adatok: Közép-Dunántúl Egyéni gazdaságok



Szóródási csoportok/termelési irány/üzemméret (SFH 1000 Ft) ⇔		--	-	+	++	Ø		
Adat, mutató	Mértékegység							
Üzemszám a mintában	-	42	41	41	41	165		
Üzemszám a megfigyelt alapsokaságban	-	1 887	3 159	621	539	6 206		
Standard fedezeti hozzájárulás	1000 Ft/üzem	2 282,54	2 485,18	5 542,54	11 367,12	3 500,35		
Európai méretegység	EUME/üzem	7,58	8,25	18,40	37,74	11,62		
Mérleg adatok	Ingatlanok	1000 Ft/ha MT	580,22	376,77	292,59	266,30	372,32	
	ebből: termőföld	1000 Ft/ha MT	237,94	135,44	155,95	133,17	156,16	
	ültetvények	1000 Ft/ha MT	83,87	25,45	11,92	7,61	29,17	
	épületek, építmények	1000 Ft/ha MT	190,02	93,68	58,87	74,97	100,15	
	Gépek, berendezések, járművek	1000 Ft/ha MT	118,64	55,21	105,62	140,53	94,37	
	Befektetett pénzügyi eszközök	1000 Ft/ha MT	0,20	0,00	0,00	0,04	0,04	
	Forgóeszközök	1000 Ft/ha MT	154,43	162,28	131,48	149,98	152,86	
	ebből: készletek	1000 Ft/ha MT	105,95	72,54	60,48	76,86	77,27	
	ebből: állatok	1000 Ft/ha MT	29,27	30,48	5,12	17,13	22,90	
	mezei leltár	1000 Ft/ha MT	22,28	13,79	33,41	30,45	22,42	
	követelések, értékpapírok, pénzeszk.	1000 Ft/ha MT	48,48	89,74	71,01	73,12	75,59	
	Eszközérték összesen	1000 Ft/üzem	20 606,37	21 471,60	37 430,04	62 986,37	26 408,30	
	Eszközérték összesen	1000 Ft/EUME	2 719,29	2 602,43	2 034,15	1 669,05	2 272,49	
	Eszközérték összesen	1000 Ft/ha MT	890,32	629,90	542,37	585,31	649,89	
	Befektetések	Saját tőke	1000 Ft/ha MT	661,14	590,66	405,83	466,93	543,03
		Céltartalékok	1000 Ft/ha MT	0,00	0,00	0,00	0,00	0,00
Kötelezettségek		1000 Ft/ha MT	229,18	39,24	136,54	118,38	106,86	
ebből: hosszú lejáratú kötelezettségek		1000 Ft/ha MT	54,63	6,08	42,69	55,22	32,01	
ebből: beruházási és fejl. hitelek		1000 Ft/ha MT	18,94	3,54	25,70	32,00	16,51	
rövid lejáratú kötelezettségek		1000 Ft/ha MT	10,05	20,54	70,02	60,85	36,39	
ebből: szállítók		1000 Ft/ha MT	3,75	0,86	3,94	1,57	2,05	
ebből: rövid lej. hitelek és kölcsönök		1000 Ft/ha MT	0,00	0,00	0,09	2,50	0,59	
Bruttó beruházás		1000 Ft/üzem	1 238,60	500,50	1 745,84	7 328,44	1 442,21	
Bruttó beruházás		1000 Ft/EUME	163,45	60,66	94,88	194,19	124,11	
Eredménykimutatás	Bruttó beruházás	1000 Ft/ha MT	53,52	14,68	25,30	68,10	35,49	
	ebből: ingatlanok	1000 Ft/ha MT	25,14	0,12	5,48	8,20	7,22	
	gépek, berendezések, járművek	1000 Ft/ha MT	22,53	2,08	17,92	50,11	19,35	
	tenyészállatok	1000 Ft/ha MT	5,35	12,36	1,65	8,33	8,40	
	befejezetlen beruházások	1000 Ft/ha MT	0,50	0,12	0,25	0,00	0,18	
	Beruházási támogatások	1000 Ft/ha MT	-1,19	0,11	0,00	5,73	1,57	
	Készletváltozás	1000 Ft/ha MT	18,76	28,79	15,30	11,51	20,79	
	ebből: állatok készletérték változása	1000 Ft/ha MT	-2,64	11,24	-1,59	-2,07	3,60	
	anyagkészletek változása	1000 Ft/ha MT	21,40	17,55	16,89	13,57	17,19	
	Nettó beruházás	1000 Ft/üzem	-338,02	-1 074,28	-391,44	2 949,55	-432,81	
	Nettó beruházás	1000 Ft/EUME	-44,61	-130,21	-21,27	78,16	-37,24	
	Nettó beruházás	1000 Ft/ha MT	-14,60	-31,52	-5,67	27,41	-10,65	
	Nettó kötelezettségek	1000 Ft/ha MT	180,70	-50,49	65,53	45,27	31,27	
	Értékesítés nettó árbevétele a mg.-ban	1000 Ft/üzem	3 768,88	4 214,48	13 274,30	28 054,95	7 054,59	
Értékesítés nettó árbevétele a mg.-ban	1000 Ft/EUME	497,35	510,81	721,40	743,41	607,06		
Értékesítés nettó árbevétele a mg.-ban	1000 Ft/ha MT	162,84	123,64	192,35	260,71	173,61		
ebből: szántóföldi növ.term., gyepgazd.	1000 Ft/ha MT	38,97	47,73	140,06	137,57	82,55		
ebből: kalászos gabonafélék	1000 Ft/ha MT	10,00	14,74	49,97	38,97	25,47		
szemeskukorica	1000 Ft/ha MT	12,07	19,37	56,29	64,49	34,75		
olajos, hüvelyes és rosnöv.	1000 Ft/ha MT	13,24	6,61	31,06	24,22	15,96		
ebből: napraforgó	1000 Ft/ha MT	10,54	4,89	18,72	14,18	10,35		
burgonya	1000 Ft/ha MT	0,00	3,69	0,00	3,12	2,29		
cukorrépa	1000 Ft/ha MT	0,00	0,00	0,00	0,10	0,02		
állattenyésztés	1000 Ft/ha MT	85,36	59,78	41,09	107,95	72,11		
ebből: szarvasmarha	1000 Ft/ha MT	17,59	4,51	1,24	12,53	8,07		
tej, tejtermékek	1000 Ft/ha MT	0,33	0,06	0,00	39,95	9,27		
sertés	1000 Ft/ha MT	32,50	17,04	12,28	43,07	24,89		
baromfi, tojás	1000 Ft/ha MT	32,58	2,51	22,34	4,61	11,57		
kertészet	1000 Ft/ha MT	11,49	0,38	0,00	2,52	2,73		
gyümölcsstermelés	1000 Ft/ha MT	6,21	0,13	3,75	4,01	2,69		
szőlő- és bortermelés	1000 Ft/ha MT	9,48	13,70	0,85	0,49	7,75		
mezőgazdasági szolgáltatások	1000 Ft/ha MT	9,21	0,09	5,69	7,59	4,34		
erdő- és vadgazdálkodás	1000 Ft/ha MT	0,00	0,00	0,00	0,00	0,00		

Árunöv. term.	Állatteny. I.	Állatteny. II.	Ültetvény	Kertészet	Vegyes gazd.	<= 2500	> 2500-7000	> 7000
100	4	10	22	6	23	28	55	82
2 626	-	199	1 061	57	1 717	4 125	1 059	1 022
3 841,86	-	5 033,30	1 809,73	9 352,81	1 982,91	1 338,02	4 143,83	11 560,86
12,75	-	16,71	6,01	31,05	6,58	4,44	13,76	38,38
284,41	-	3 811,79	2 024,36	2 604,64	551,20	641,25	344,99	266,93
139,30	-	1 898,13	503,33	155,86	271,69	296,89	144,39	100,18
1,01	-	0,00	1 011,41	0,00	21,60	76,95	13,11	14,14
43,58	-	1 854,65	477,08	2 299,97	228,69	189,83	82,12	67,95
121,16	-	733,26	278,86	241,49	100,58	91,42	87,36	97,94
0,09	-	0,00	0,00	0,00	0,01	0,00	0,00	0,08
131,57	-	2 299,50	634,20	88,68	160,10	211,11	137,55	133,13
66,47	-	1 292,51	172,35	20,53	111,80	107,65	79,25	63,70
4,41	-	928,90	1,30	0,00	57,83	36,08	10,18	21,48
35,00	-	34,39	9,08	12,02	16,21	19,88	33,65	19,81
65,10	-	1 006,99	461,85	68,15	48,29	103,47	58,30	69,43
25 711,65	-	29 123,12	17 684,66	47 017,44	22 657,65	14 416,03	25 897,26	75 338,27
2 015,86	-	1 742,84	2 943,45	1 514,22	3 441,79	3 245,29	1 882,45	1 962,90
540,80	-	7 069,73	3 032,27	2 935,27	865,99	972,86	579,24	535,79
412,41	-	3 605,88	2 701,73	2 361,40	757,99	849,01	462,65	439,36
0,00	-	0,00	0,00	0,00	0,00	0,00	0,00	0,00
128,39	-	3 463,85	330,55	573,87	107,99	123,85	116,58	96,44
44,09	-	290,94	50,44	277,81	34,98	16,58	31,10	38,87
25,10	-	35,73	14,09	104,83	13,95	2,38	14,60	23,15
52,81	-	954,06	75,92	71,97	17,73	37,94	51,90	30,62
1,99	-	105,16	1,15	3,19	3,70	2,50	2,53	1,70
1,16	-	4,68	0,00	0,00	0,00	0,00	0,08	1,01
1 824,40	-	1 021,80	1 064,37	107,51	523,39	258,15	1 293,71	6 374,88
143,04	-	61,15	177,15	3,46	79,51	58,11	94,04	166,09
38,37	-	248,05	182,50	6,71	20,00	17,42	28,94	45,34
2,98	-	126,72	154,97	1,50	4,85	13,05	3,90	5,84
34,99	-	26,17	22,60	5,21	7,41	2,26	23,50	25,25
0,34	-	75,44	0,12	0,00	6,02	1,84	1,45	13,48
0,00	-	19,72	4,76	0,00	0,00	0,26	0,08	0,18
2,71	-	0,00	0,00	0,00	1,29	0,00	2,71	1,87
26,91	-	-870,88	-9,20	-161,52	34,37	36,46	38,12	8,41
-1,01	-	-536,39	-0,85	0,00	15,56	11,78	-1,04	1,64
27,91	-	-334,49	-8,35	-161,52	18,81	24,68	39,16	6,77
272,33	-	-1 005,62	-392,97	-3 184,62	-686,54	-538,26	37,02	-493,87
21,35	-	-60,18	-65,41	-102,56	-104,29	-121,17	2,69	-12,87
5,73	-	-244,12	-67,38	-198,81	-26,24	-36,32	0,83	-3,51
63,28	-	2 456,86	-131,30	505,72	59,70	20,38	58,29	27,01
8 158,87	-	27 561,74	2 647,15	9 194,53	3 381,05	2 389,37	8 324,57	24 567,75
639,68	-	1 649,40	440,59	296,11	513,59	537,89	605,11	640,10
171,61	-	6 690,70	453,89	574,01	129,23	161,25	186,19	174,72
149,54	-	16,97	19,81	11,39	28,12	66,30	132,01	73,17
45,12	-	0,00	13,20	3,40	10,19	20,64	36,69	23,84
62,82	-	0,00	1,62	7,99	10,70	28,27	46,84	33,52
29,47	-	16,97	2,71	0,00	5,52	3,90	36,62	14,29
19,52	-	16,97	2,30	0,00	3,25	1,38	27,40	8,55
4,63	-	0,00	0,00	0,00	0,00	6,50	3,69	0,04
0,00	-	0,00	0,91	0,00	0,00	0,00	0,12	0,00
11,96	-	6 633,31	14,60	0,00	93,09	64,25	34,33	87,89
2,01	-	0,00	0,00	0,00	25,57	18,73	3,13	5,15
0,38	-	0,00	0,00	0,00	0,89	0,00	0,44	16,12
9,21	-	3 571,31	1,86	0,00	48,74	18,84	14,37	30,93
0,00	-	3 031,24	12,30	0,00	7,95	26,25	14,45	4,37
1,29	-	0,00	1,84	560,73	0,18	0,00	8,73	1,92
0,00	-	0,00	100,89	0,00	1,20	1,94	2,73	3,00
0,06	-	0,00	298,64	0,00	2,20	24,95	6,47	0,85
7,74	-	0,00	5,80	0,00	2,08	0,00	0,28	7,53
0,00	-	0,00	0,00	0,00	0,00	0,00	0,00	0,00

Az adatok, mutatók szóródása/termelési irányok és üzemméret szerinti adatok
 Régió adatok: Közép-Dunántúl Egyéni gazdaságok



Szóródási csoportok/termelési irány/üzemméret (SFH 1000 Ft) ⇔		--	-	+	++	Ø	
Adat, mutató	Mértékegység						
Üzemszám a mintában	-	42	41	41	41	165	
Üzemszám a megfigyelt alapsokaságban	-	1 887	3 159	621	539	6 206	
Standard fedezeti hozzájárulás	1000 Ft/üzem	2 282,54	2 485,18	5 542,54	11 367,12	3 500,35	
Európai méretegység	EUME/üzem	7,58	8,25	18,40	37,74	11,62	
Eredménykimutatás	Egyéb bevételek	1000 Ft/ha MT	60,12	63,75	65,90	72,56	65,51
	ebből: agrártámogatások	1000 Ft/ha MT	47,08	55,98	57,00	61,32	55,84
	Aktivált saját teljesítmények	1000 Ft/ha MT	42,07	25,67	12,73	18,39	24,64
	ebből: saját előállítású eszközök állományvált.	1000 Ft/ha MT	4,70	8,11	1,29	8,30	6,40
	saját term. készletek állományváltozása	1000 Ft/ha MT	19,99	16,13	8,30	6,60	13,28
	Bruttó termelési érték a mg-ban	1000 Ft/ha MT	265,03	213,05	270,98	351,66	263,76
	Anyagköltség (vásárolt anyagok)	1000 Ft/ha MT	139,10	82,30	104,40	123,40	105,34
	ebből: növénytermesztés	1000 Ft/ha MT	36,95	22,43	49,50	48,96	35,64
	ebből: vetőmag, szaporítóanyag	1000 Ft/ha MT	13,64	7,75	15,63	15,06	11,79
	műtrágyák	1000 Ft/ha MT	11,93	7,84	20,82	22,32	14,08
	növényvédőszer	1000 Ft/ha MT	10,68	6,45	13,03	11,50	9,46
	állattenyésztés	1000 Ft/ha MT	64,58	40,27	25,12	38,27	41,45
	ebből: állatvásárlás	1000 Ft/ha MT	10,54	3,40	5,50	10,97	6,73
	takarmányvásárlás	1000 Ft/ha MT	50,59	28,40	17,22	25,45	29,67
	egyéb anyagköltség	1000 Ft/ha MT	37,57	19,61	29,78	36,17	28,26
	ebből: fűtőanyag, áram, víz	1000 Ft/ha MT	11,75	3,85	2,25	5,23	5,26
	hajtó- és kenőanyag	1000 Ft/ha MT	17,05	11,70	20,89	21,89	16,53
	Személyi jellegű ráfordítások	1000 Ft/ha MT	37,09	17,55	13,78	11,08	18,80
	ebből: bérrköltség	1000 Ft/ha MT	28,92	12,51	9,78	7,34	13,70
	személyi jellegű egyéb kifizetések	1000 Ft/ha MT	0,08	0,01	0,00	0,03	0,02
	Értécsökkenési leírás	1000 Ft/ha MT	47,65	40,21	27,19	35,00	38,09
	ebből: épületek, építmények	1000 Ft/ha MT	5,68	2,14	1,73	2,14	2,69
	gépek, berendezések, járművek	1000 Ft/ha MT	25,51	13,82	22,95	27,45	20,53
	Egyéb költségek	1000 Ft/ha MT	45,83	22,97	36,45	28,36	30,46
	ebből: földbérleti díjak	1000 Ft/ha MT	4,39	3,54	11,54	8,23	6,12
	bérvállalkozók díja	1000 Ft/ha MT	25,11	7,48	12,48	8,84	11,70
	bankköltségek	1000 Ft/ha MT	0,62	0,21	0,41	0,50	0,38
	biztosítási díjak	1000 Ft/ha MT	1,74	1,06	1,97	1,35	1,40
	Üzemi költségek a mg.-ban összesen	1000 Ft/EUME	942,36	715,03	714,74	594,77	726,16
	Üzemi költségek a mg.-ban összesen	1000 Ft/ha MT	308,54	173,07	190,57	208,58	207,67
	Bruttó hozzáadott érték	1000 Ft/ha MT	56,95	110,70	137,26	193,37	124,91
	Nettó hozzáadott érték	1000 Ft/EUME	28,41	291,21	412,82	451,60	303,57
Nettó hozzáadott érték	1000 Ft/ha MT	9,30	70,48	110,07	158,37	86,81	
Üzemi tevékenység eredménye a mg.-ban	1000 Ft/üzem	-1 007,01	1 362,94	5 548,85	15 396,93	2 279,14	
Üzemi tevékenység eredménye a mg.-ban	1000 Ft/EUME	-132,89	165,19	301,55	408,00	196,12	
Üzemi tevékenység eredménye a mg.-ban	1000 Ft/ha MT	-43,51	39,98	80,40	143,08	56,09	
Pénzügyi műveletek eredménye	1000 Ft/ha MT	-6,01	-0,97	-3,64	-5,38	-3,31	
Szokásos vállalkozási eredmény	1000 Ft/EUME	-151,25	161,20	287,88	392,66	184,55	
Szokásos vállalkozási eredmény	1000 Ft/ha MT	-49,52	39,02	76,76	137,70	52,78	
Rendkívüli eredmény	1000 Ft/ha MT	0,00	0,00	0,00	0,00	0,00	
Adózás előtti eredmény	1000 Ft/üzem	-1 146,11	1 330,00	5 297,31	14 818,23	2 144,67	
Adózás előtti eredmény	1000 Ft/EUME	-151,25	161,20	287,88	392,66	184,55	
Adózás előtti eredmény	1000 Ft/ha MT	-49,52	39,02	76,76	137,70	52,78	
Adózás előtti eredmény	1000 Ft/EUME	-1 107,04	987,77	4 342,25	7 254,53	1 650,23	
Adózott eredmény	1000 Ft/ha MT	-49,52	38,41	75,62	137,02	52,17	
Mérleg szerinti eredmény	1000 Ft/ha MT	-49,71	9,97	16,44	31,88	5,77	
Gazdaságosság, jövedelmezőség, likviditás	Termelésiérték-arányos jövedelmezőség	%	-18,68	18,31	28,33	39,16	20,01
	Össztőke jövedelmezősége	%	-4,89	6,35	14,82	24,44	8,63
	Saját tőke jövedelmezősége	%	-7,49	6,61	18,91	29,49	9,72
	Munka-jövedelmezőség	1000 Ft/ÉME	-458,70	1 304,66	4 895,48	7 642,43	2 079,29
	Cash-flow	1000 Ft/üzem	-47,67	1 710,46	3 011,27	7 197,13	1 782,20
	A befektetések fedezettsége	%	-3,85	341,75	172,48	98,21	123,57
	Likviditási gyorsráta	-	4,82	4,37	1,01	1,20	2,08
	Likviditási ráta	-	15,37	7,90	1,88	2,46	4,20
	Saját tőke aránya	%	74,26	93,77	74,83	79,77	83,56
	Tőkeellátottság	%	89,84	126,31	98,77	107,26	109,26
	Dinamikus eladósodottsági mutató	év	-87,73	-1,01	1,50	0,68	0,71

Árunöv. term.	Állatteny. I.	Állatteny. II.	Ültetvény	Kertészet	Vegyes gazd.	<= 2500	> 2500-7000	> 7000
100	4	10	22	6	23	28	55	82
2 626	-	199	1 061	57	1 717	4 125	1 059	1 022
3 841,86	-	5 033,30	1 809,73	9 352,81	1 982,91	1 338,02	4 143,83	11 560,86
12,75	-	16,71	6,01	31,05	6,58	4,44	13,76	38,38
63,81	-	586,96	141,85	62,98	61,89	73,77	59,75	63,90
51,07	-	428,13	82,50	61,49	54,87	55,15	49,29	58,29
17,45	-	15,81	46,96	25,35	46,45	43,25	21,52	17,75
0,26	-	55,84	0,00	0,00	5,50	1,78	0,52	10,31
14,22	-	-54,04	42,63	-149,83	29,51	32,09	14,89	4,74
252,87	-	7 293,47	642,69	662,34	237,56	278,27	267,46	256,37
90,98	-	5 720,03	156,80	304,48	103,92	105,18	105,88	105,23
55,06	-	43,13	68,20	192,31	19,50	32,91	51,99	31,42
18,29	-	14,43	3,86	124,55	7,04	10,38	19,49	9,85
23,18	-	12,24	7,06	34,33	6,95	11,05	19,24	13,67
13,52	-	16,46	54,56	27,32	4,44	10,51	13,07	7,83
5,16	-	5 180,09	4,96	0,00	62,09	41,12	24,74	47,08
1,42	-	1 058,24	0,00	0,00	14,54	8,15	3,61	7,16
3,32	-	3 965,56	4,64	0,00	39,73	28,16	19,90	33,53
30,76	-	496,81	83,65	112,17	22,33	31,15	29,14	26,73
2,39	-	370,36	18,92	35,36	6,34	8,67	3,51	4,39
21,63	-	81,35	32,30	46,85	12,12	14,82	19,11	16,41
13,40	-	405,06	68,84	228,31	18,78	19,49	20,45	17,97
9,74	-	302,27	49,28	172,76	14,58	14,21	15,11	13,02
0,01	-	3,46	0,00	0,19	0,02	0,04	0,00	0,02
28,83	-	263,52	166,33	205,53	35,77	39,32	25,85	41,60
1,34	-	50,23	14,38	80,07	5,20	4,39	2,68	1,96
26,41	-	166,58	64,88	106,46	17,42	22,31	19,75	20,02
33,84	-	279,32	76,33	42,89	38,33	46,20	36,70	21,71
8,96	-	1,98	1,09	10,01	3,22	2,06	8,26	7,15
11,91	-	28,41	22,76	1,11	21,81	22,80	15,13	5,85
0,45	-	5,44	0,60	3,34	0,28	0,45	0,35	0,36
1,66	-	16,61	4,87	8,10	1,15	2,00	1,59	1,08
672,25	-	1 686,72	552,22	498,38	867,42	814,51	665,22	707,52
180,35	-	6 842,07	568,88	966,10	218,25	244,17	204,69	193,12
136,07	-	658,17	335,16	158,21	82,45	114,47	138,09	125,00
399,72	-	97,29	163,88	-24,41	185,53	250,70	364,77	305,54
107,23	-	394,65	168,83	-47,32	46,68	75,15	112,24	83,40
3 447,91	-	1 859,52	430,45	-4 865,67	505,23	505,25	2 806,30	8 892,45
270,33	-	111,28	71,64	-156,70	76,75	113,74	203,99	231,69
72,52	-	451,40	73,81	-303,76	19,31	34,10	62,77	63,24
-4,24	-	-36,07	-4,01	-41,62	-4,07	-2,16	-3,41	-3,77
254,53	-	102,39	67,75	-178,17	60,58	106,53	192,91	217,89
68,28	-	415,33	69,80	-345,38	15,24	31,94	59,36	59,48
0,00	-	0,00	0,00	0,00	0,00	0,00	0,00	0,00
3 246,49	-	1 710,91	407,08	-5 532,33	398,79	473,24	2 653,95	8 363,01
254,53	-	102,39	67,75	-178,17	60,58	106,53	192,91	217,89
68,28	-	415,33	69,80	-345,38	15,24	31,94	59,36	59,48
3 473,16	-	1 132,18	288,99	-1 889,08	357,08	481,25	2 584,96	2 925,39
67,33	-	405,86	68,23	-345,44	14,98	30,67	58,83	59,12
12,31	-	-199,76	-15,16	-382,95	3,76	-7,07	2,35	12,35
27,00	-	5,69	10,86	-52,15	6,42	11,48	22,19	23,20
13,41	-	6,39	2,43	-10,35	2,23	3,50	10,84	11,80
16,56	-	11,52	2,58	-14,63	2,01	3,76	12,83	13,54
3 969,08	-	1 965,56	493,00	-943,12	699,06	695,99	3 242,77	3 566,89
1 956,23	-	262,66	881,63	-2 842,05	1 034,18	477,76	1 260,91	7 586,86
107,23	-	25,71	82,83	-2 643,43	197,59	185,07	97,46	119,01
1,23	-	1,06	6,08	0,95	2,72	2,73	1,12	2,27
2,49	-	2,41	8,35	1,23	9,03	5,56	2,65	4,35
76,26	-	51,00	89,10	80,45	87,53	87,27	79,87	82,00
100,78	-	75,59	112,66	82,96	107,38	111,46	104,75	109,11
1,54	-	38,53	-0,87	-2,85	1,51	0,63	2,07	0,50

Az adatok, mutatók szóródása/termelési irányok és üzemméret szerinti adatok
 Régió adatok: Dél-Dunántúl Egyéni gazdaságok



Szóródási csoportok/termelési irány/üzemméret (SFH 1000 Ft) ⇔		--	-	+	++	Ø	
Adat, mutató	Mértékegység						
Üzemszám a mintában	-	45	44	44	44	177	
Üzemszám a megfigyelt alapsokaságban	-	3 579	2 709	1 373	344	8 005	
Standard fedezeti hozzájárulás	1000 Ft/üzem	1 779,46	2 571,34	4 531,16	17 485,57	3 194,56	
Európai méretegység	EUME/üzem	5,91	8,54	15,04	58,05	10,61	
Eszközellátottság	Összes terület	ha/üzem	13,72	24,62	58,27	148,34	30,84
	ebből: bérelt terület	ha/üzem	3,86	10,11	11,33	68,60	10,04
	Mezőgazdasági terület (MT)	ha/EUME	2,29	2,83	3,56	2,50	2,79
	Mezőgazdasági terület (MT)	ha/üzem	13,54	24,12	53,50	144,84	29,62
	ebből: szántó	ha/üzem	12,69	20,39	38,14	133,33	24,84
	gyep	ha/üzem	0,06	3,23	14,15	7,95	3,89
	szőlő, gyümölcsös	ha/üzem	0,80	0,51	1,21	3,56	0,89
	MT átlagos aranykorona értéke	AK/ha	22,74	19,59	18,43	21,81	20,34
	Munkaerőállomány	ÉME/EUME	0,17	0,11	0,10	0,05	0,11
	Munkaerőállomány	ÉME/üzem	1,01	0,90	1,45	2,86	1,13
	ebből: családtagok	csÉME/üzem	0,88	0,83	1,05	1,62	0,92
	Munkaerőállomány	ÉME/100 ha MT	7,44	3,73	2,72	1,98	3,81
Eszközérték	1000 Ft/100 ha MT	73 367,74	76 491,19	67 752,67	63 733,34	70 463,79	
ebből: tárgyi eszközök értéke	1000 Ft/100 ha MT	53 838,12	48 231,09	45 460,86	41 137,61	47 028,13	
Termelési szerkezet	Vetésterület összesen	ha/üzem	12,66	20,39	38,14	133,30	24,83
	ebből: kalászos gabonafélék	ha/üzem	3,05	10,17	10,21	41,53	8,34
	szemeskukorica	ha/üzem	8,15	7,91	16,81	61,46	11,85
	olajos, hüvelyes és rosnövények	ha/üzem	1,05	1,27	4,49	26,82	2,82
	ebből: napraforgó	ha/üzem	0,54	1,19	2,82	13,47	1,71
	burgonya	ha/üzem	0,03	0,02	0,00	0,18	0,03
	cukorrépa	ha/üzem	0,01	0,00	0,00	3,67	0,16
	silókukorica	ha/üzem	0,00	0,34	0,50	1,76	0,28
	lucerna	ha/üzem	0,00	0,62	3,08	2,01	0,82
	egyéb szántóföldi takarmánynöv.	ha/üzem	0,00	0,08	3,27	0,70	0,62
	Parlag terület	ha/üzem	0,01	0,00	0,00	0,03	0,00
	Állatállomány	sz.á./EUME	0,22	1,09	1,07	0,35	0,69
	Állatállomány	sz.á./100 ha MT	9,48	38,51	30,00	14,00	24,79
	ebből: szarvasmarha	sz.á./100 ha MT	0,00	18,25	5,05	7,90	8,25
	ebből: tejelő tehén	sz.á./100 ha MT	0,00	2,37	1,81	4,91	2,25
	növendék- és hizóállat	sz.á./100 ha MT	0,00	15,72	3,15	2,88	5,91
	sertés	sz.á./100 ha MT	6,17	12,99	2,55	3,32	6,33
	ebből: hizósertés	sz.á./100 ha MT	3,66	3,42	1,50	1,41	2,45
	tenyészkoca	sz.á./100 ha MT	1,74	3,86	0,42	1,09	1,78
	juh	sz.á./100 ha MT	0,00	0,76	21,78	1,60	7,29
baromfi	sz.á./100 ha MT	3,41	0,78	0,61	0,75	1,26	
Hozamok, értékesítési árak	Búza	t/ha	3,34	3,55	4,09	4,02	3,80
	Rozs	t/ha	0,00	0,00	0,00	0,00	0,00
	Őszi árpa	t/ha	3,32	4,74	2,41	4,23	3,96
	Szemeskukorica	t/ha	2,98	3,17	3,39	3,87	3,32
	Napraforgó	t/ha	2,60	2,32	2,17	2,72	2,45
	Burgonya	t/ha	15,00	8,73	0,00	13,45	12,96
	Cukorrépa	t/ha	51,87	0,00	0,00	57,91	57,74
	Tejhozam	liter/tehén	0,00	4 251,89	4 599,46	5 189,22	4 769,52
	Malac (felnevelt)	db/koca	10,08	16,68	13,09	16,36	15,05
	Tyúktojás	db/tojód	170,00	217,25	0,00	0,00	171,50
	Búza	Ft/kg	41,19	40,22	44,03	46,52	43,47
	Rozs	Ft/kg	0,00	0,00	0,00	0,00	0,00
	Őszi árpa	Ft/kg	35,09	32,88	36,60	34,16	33,76
	Szemeskukorica	Ft/kg	39,22	50,26	50,00	41,60	44,84
	Napraforgó	Ft/kg	73,44	80,25	85,37	77,30	79,53
	Burgonya	Ft/kg	70,88	50,09	0,00	93,24	75,37
	Cukorrépa	Ft/kg	9,92	0,00	0,00	8,08	8,12
	Tehéntej	Ft/l	0,00	65,92	71,74	71,55	69,96
	Vágósértés	Ft/kg	279,87	258,57	272,50	257,01	265,07
	Tyúktojás	Ft/db	23,00	21,13	0,00	0,00	22,94

Árunöv. term.	Állatteny. I.	Állatteny. II.	Ültetvény	Kertészet	Vegyes gazd.	<= 2500	> 2500-7000	> 7000
99	8	15	20	7	28	34	64	79
3 566	429	385	974	261	2 388	5 427	1 873	704
4 020,78	5 591,62	2 046,39	2 615,97	1 937,52	2 088,66	1 246,18	4 418,08	14 952,32
13,35	18,56	6,79	8,68	6,43	6,93	4,14	14,67	49,64
45,22	86,20	1,42	6,47	4,29	17,01	9,72	52,68	135,46
17,03	11,22	0,42	0,33	1,64	5,81	1,79	15,95	57,88
3,26	4,27	0,21	0,73	0,67	2,41	2,34	3,33	2,66
43,57	79,20	1,42	6,31	4,29	16,70	9,70	48,83	132,01
42,56	34,17	1,36	0,72	4,29	12,59	8,68	35,42	121,24
0,96	45,02	0,00	0,03	0,00	3,48	0,53	12,12	7,82
0,05	0,00	0,05	5,56	0,00	0,62	0,48	1,29	2,95
21,97	15,01	21,32	25,70	22,09	17,69	20,39	17,95	22,68
0,07	0,13	0,13	0,15	0,38	0,16	0,21	0,10	0,05
0,89	2,37	0,89	1,27	2,43	1,09	0,85	1,40	2,51
0,80	1,55	0,78	0,73	1,71	1,00	0,78	1,10	1,51
2,05	2,99	62,93	20,20	56,78	6,52	8,81	2,86	1,90
56 735,16	64 892,69	1 279 851,84	205 181,21	279 677,20	85 511,33	98 256,86	60 345,92	64 680,62
37 774,11	45 255,59	764 640,41	138 245,16	197 526,46	56 487,65	64 225,49	39 663,95	44 535,20
42,55	34,16	1,36	0,63	4,29	12,59	8,68	35,42	121,07
14,29	6,30	0,43	0,02	0,04	5,41	4,34	9,99	34,79
22,08	4,59	0,75	0,61	0,43	5,50	3,98	16,29	60,65
5,83	1,03	0,19	0,00	0,00	0,54	0,16	3,87	20,55
3,64	0,61	0,19	0,00	0,00	0,15	0,16	2,37	11,86
0,05	0,00	0,00	0,00	0,00	0,02	0,00	0,03	0,24
0,35	0,00	0,00	0,00	0,14	0,00	0,01	0,00	1,79
0,12	1,81	0,00	0,00	0,00	0,42	0,00	0,51	1,76
0,22	10,42	0,00	0,00	0,00	0,55	0,02	2,84	1,67
0,03	10,44	0,00	0,00	0,00	0,14	0,00	2,53	0,29
0,01	0,01	0,00	0,01	0,00	0,00	0,00	0,00	0,05
0,19	2,88	2,01	0,00	0,00	1,31	0,68	1,18	0,32
5,70	67,45	965,74	0,00	0,00	54,40	29,11	35,37	11,92
2,66	21,57	0,00	0,00	0,00	20,32	0,00	13,76	7,51
0,05	10,59	0,00	0,00	0,00	4,11	0,00	1,56	4,19
2,57	10,73	0,00	0,00	0,00	16,01	0,00	12,07	3,21
1,79	0,11	531,06	0,00	0,00	23,31	19,15	3,31	2,04
1,26	0,05	108,82	0,00	0,00	8,15	5,72	2,10	0,95
0,22	0,01	294,09	0,00	0,00	5,69	6,09	0,51	0,59
0,83	45,66	0,00	0,00	0,00	1,20	0,95	17,00	1,34
0,12	0,00	435,61	0,00	0,00	1,06	2,31	1,12	0,79
3,82	3,18	3,34	5,14	3,00	3,87	3,43	3,82	3,90
0,00	0,00	0,00	0,00	0,00	0,00	0,00	0,00	0,00
4,15	4,50	5,20	0,00	0,00	3,25	3,97	3,74	4,07
3,24	2,19	3,59	3,26	4,59	3,98	3,54	3,25	3,26
2,46	2,55	2,20	0,00	0,00	2,32	3,03	2,40	2,42
14,43	0,00	0,00	0,00	0,00	8,73	0,00	8,73	14,43
57,91	0,00	0,00	0,00	51,87	0,00	51,87	0,00	57,91
4 153,12	4 975,44	0,00	0,00	0,00	4 348,28	0,00	4 642,70	4 816,02
14,66	2,00	16,95	0,00	0,00	13,80	14,86	14,86	16,34
217,25	0,00	0,00	0,00	0,00	170,00	171,50	0,00	0,00
43,28	32,41	42,57	47,92	45,11	49,64	44,78	42,03	44,15
0,00	0,00	0,00	0,00	0,00	0,00	0,00	0,00	0,00
33,03	0,00	0,00	0,00	41,98	38,91	32,26	36,44	34,34
45,72	32,81	40,86	50,89	53,44	41,32	50,69	47,01	41,19
79,28	82,95	70,21	0,00	0,00	89,76	84,25	78,48	79,47
79,40	0,00	0,00	0,00	0,00	50,09	0,00	50,09	79,40
8,08	0,00	0,00	0,00	9,92	0,00	9,92	0,00	8,08
115,13	70,34	0,00	0,00	0,00	66,80	0,00	68,83	70,38
283,98	0,00	265,70	0,00	0,00	260,64	265,20	267,65	259,33
21,13	0,00	0,00	0,00	0,00	23,00	22,94	0,00	0,00

Az adatok, mutatók szóródása/termelési irányok és üzemméret szerinti adatok
 Régió adatok: Dél-Dunántúl Egyéni gazdaságok



Szóródási csoportok/termelési irány/üzemméret (SFH 1000 Ft) ⇔		--	-	+	++	Ø	
Adat, mutató	Mértékegység						
Üzemszám a mintában	-	45	44	44	44	177	
Üzemszám a megfigyelt alapsokaságban	-	3 579	2 709	1 373	344	8 005	
Standard fedezeti hozzájárulás	1000 Ft/üzem	1 779,46	2 571,34	4 531,16	17 485,57	3 194,56	
Európai méretegység	EUME/üzem	5,91	8,54	15,04	58,05	10,61	
Mérleg adatok	Ingatlanok	1000 Ft/ha MT	358,73	335,61	318,60	239,92	314,95
	ebből: termőföld	1000 Ft/ha MT	194,89	90,19	142,23	121,86	134,38
	ültetvények	1000 Ft/ha MT	37,30	48,35	22,82	18,14	31,83
	épületek, építmények	1000 Ft/ha MT	74,92	131,73	61,06	65,68	84,34
	Gépek, berendezések, járművek	1000 Ft/ha MT	168,23	123,16	91,77	149,51	128,19
	Befektetett pénzügyi eszközök	1000 Ft/ha MT	1,65	0,22	0,21	0,63	0,59
	Forgóeszközök	1000 Ft/ha MT	193,64	282,37	222,70	220,26	232,69
	ebből: készletek	1000 Ft/ha MT	78,27	100,63	65,03	83,40	81,41
	ebből: állatok	1000 Ft/ha MT	8,02	43,96	10,92	10,01	19,24
	mezei leltár	1000 Ft/ha MT	33,43	23,65	21,19	28,19	25,84
	követelések, értékpapírok, pénzeszk.	1000 Ft/ha MT	115,37	181,74	157,67	136,86	151,28
	Eszközérték összesen	1000 Ft/üzem	9 936,90	18 450,58	36 245,89	92 311,68	20 871,02
	Eszközérték összesen	1000 Ft/EUME	1 682,04	2 161,34	2 409,47	1 590,19	1 967,91
	Eszközérték összesen	1000 Ft/ha MT	733,68	764,91	677,53	637,33	704,64
	Saját tőke	1000 Ft/ha MT	533,72	599,95	560,93	466,78	546,33
	Céltartalékok	1000 Ft/ha MT	0,00	0,00	0,00	0,00	0,00
	Kötelezettségek	1000 Ft/ha MT	199,95	164,96	116,60	170,55	158,31
ebből: hosszú lejáratú kötelezettségek	1000 Ft/ha MT	76,93	50,47	58,83	83,72	65,46	
ebből: beruházási és fejl. hitelek	1000 Ft/ha MT	27,87	24,55	46,62	37,44	34,78	
rövid lejáratú kötelezettségek	1000 Ft/ha MT	34,78	32,50	48,56	58,36	43,38	
ebből: szállítók	1000 Ft/ha MT	8,78	2,13	2,81	4,19	4,13	
röv. lej. hitelek és kölcsönök	1000 Ft/ha MT	14,46	6,99	7,39	10,44	9,37	
Befektetések	Bruttó beruházás	1000 Ft/üzem	533,88	890,19	2 427,41	14 098,52	1 562,36
	Bruttó beruházás	1000 Ft/EUME	90,37	104,28	161,36	242,87	147,31
	Bruttó beruházás	1000 Ft/ha MT	39,42	36,91	45,37	97,34	52,75
	ebből: ingatlanok	1000 Ft/ha MT	4,81	2,95	4,66	12,06	5,77
	gépek, berendezések, járművek	1000 Ft/ha MT	20,26	26,69	24,38	62,74	32,24
	tenyészállatok	1000 Ft/ha MT	2,35	5,29	5,05	2,42	4,01
	beféjezetlen beruházások	1000 Ft/ha MT	10,29	0,04	8,18	16,38	8,09
	Beruházási támogatások	1000 Ft/ha MT	1,27	3,14	2,44	10,60	4,11
	Készletváltozás	1000 Ft/ha MT	18,95	7,21	3,85	5,69	8,25
	ebből: állatok készletérték változása	1000 Ft/ha MT	-0,27	1,83	-6,61	-0,36	-1,67
anyagkészletek változása	1000 Ft/ha MT	19,23	5,38	10,46	6,06	9,93	
Nettó	beruházás	1000 Ft/üzem	-214,70	-171,04	892,61	5 646,44	241,95
	beruházás	1000 Ft/EUME	-36,34	-20,04	59,34	97,27	22,81
	beruházás	1000 Ft/ha MT	-15,85	-7,09	16,69	38,98	8,17
	beruházás	1000 Ft/ha MT	84,58	-16,78	-41,07	33,69	7,03
Eredménykimutató	Értékesítés nettó árbevétele a mg.-ban	1000 Ft/üzem	2 718,33	5 146,02	9 285,78	39 299,10	6 238,81
	Értékesítés nettó árbevétele a mg.-ban	1000 Ft/EUME	460,14	602,82	617,28	676,98	588,25
	Értékesítés nettó árbevétele a mg.-ban	1000 Ft/ha MT	200,70	213,34	173,57	271,33	210,63
	ebből: szántóföldi növ.term., gyepgazd.	1000 Ft/ha MT	97,09	95,08	95,40	166,40	110,58
	ebből: kalászos gabonafélék	1000 Ft/ha MT	21,17	43,42	26,00	43,58	33,51
	szemeskukorica	1000 Ft/ha MT	58,44	41,77	54,18	77,08	56,45
	olajos, hüvelyes és rosnöv.	1000 Ft/ha MT	11,85	9,12	14,02	30,51	15,69
	ebből: napraforgó	1000 Ft/ha MT	7,79	9,12	10,73	19,42	11,51
	burgonya	1000 Ft/ha MT	1,21	0,16	0,00	0,95	0,49
	cukorrépa	1000 Ft/ha MT	0,40	0,00	0,00	13,50	2,92
	állattenyésztés	1000 Ft/ha MT	57,86	82,96	46,53	48,66	59,33
	ebből: szarvasmarha	1000 Ft/ha MT	0,00	16,98	1,84	3,06	5,89
	tej, tejtermékek	1000 Ft/ha MT	0,00	6,76	5,95	18,27	7,55
	sertés	1000 Ft/ha MT	18,83	47,34	8,89	12,06	22,19
	baromfi, tojás	1000 Ft/ha MT	36,86	6,18	6,16	13,77	14,04
	kertészet	1000 Ft/ha MT	12,17	0,53	6,47	0,00	4,64
	gyümölcsstermelés	1000 Ft/ha MT	10,26	4,02	0,19	21,54	7,79
	szőlő- és bortermelés	1000 Ft/ha MT	5,96	8,31	18,46	2,62	9,78
	mezőgazdasági szolgáltatások	1000 Ft/ha MT	4,94	19,99	1,95	13,75	10,01
	erdő- és vadgazdálkodás	1000 Ft/ha MT	0,00	0,00	0,12	0,00	0,04

Árunöv. term.	Állatteny. I.	Állatteny. II.	Ültetvény	Kertészet	Vegyes gazd.	<= 2500	> 2500-7000	> 7000
99	8	15	20	7	28	34	64	79
3 566	429	385	974	261	2 388	5 427	1 873	704
4 020,78	5 591,62	2 046,39	2 615,97	1 937,52	2 088,66	1 246,18	4 418,08	14 952,32
13,35	18,56	6,79	8,68	6,43	6,93	4,14	14,67	49,64
227,50	333,20	6 520,01	1 129,05	841,74	414,92	479,40	273,46	262,66
114,16	177,16	596,36	268,94	215,53	147,32	137,74	133,49	133,34
1,63	0,00	67,12	650,82	0,00	81,68	73,84	19,40	20,28
35,29	123,06	5 549,40	155,51	626,21	141,40	161,98	58,56	65,74
132,65	63,33	689,64	222,70	1 128,30	115,80	148,07	82,74	161,64
0,54	0,00	0,00	6,77	0,25	0,37	0,30	0,30	1,05
188,14	193,30	5 152,05	662,52	821,26	289,74	340,00	206,52	197,68
66,41	56,04	680,35	184,49	71,30	137,71	97,33	71,27	82,37
7,16	20,19	321,91	0,00	0,00	64,85	34,61	20,68	9,12
30,26	7,84	26,21	9,16	24,71	26,57	29,06	19,46	30,30
121,73	137,26	4 471,70	478,03	749,96	152,03	242,67	135,25	115,30
24 722,13	51 392,79	18 141,25	12 941,62	11 990,82	14 279,34	9 531,10	29 466,80	85 382,11
1 852,03	2 768,45	2 670,25	1 490,14	1 864,12	2 059,27	2 303,74	2 008,96	1 720,01
567,35	648,93	12 798,37	2 051,81	2 796,76	855,11	982,57	603,46	646,81
437,00	532,08	10 822,47	1 548,07	2 200,30	642,92	771,41	489,99	474,31
0,00	0,00	0,00	0,00	0,00	0,00	0,00	0,00	0,00
130,35	116,85	1 975,90	503,75	596,46	212,19	211,16	113,47	172,50
58,85	63,95	466,69	124,29	366,62	69,48	54,63	42,48	94,19
29,15	62,02	216,60	4,25	6,16	36,49	4,55	35,23	51,44
34,65	52,90	1 304,20	118,35	90,17	39,15	42,72	42,59	44,52
4,28	0,10	294,13	0,13	0,00	3,77	3,07	3,77	5,09
9,40	8,44	116,31	1,38	2,81	10,00	0,18	9,40	14,54
2 506,94	2 417,03	307,59	480,24	24,36	810,39	130,90	2 041,66	11 316,45
187,80	130,20	45,28	55,30	3,79	116,87	31,64	139,19	227,97
57,53	30,52	217,00	76,14	5,68	48,53	13,49	41,81	85,73
6,14	1,83	68,06	37,51	0,00	2,12	1,75	3,61	10,18
36,16	16,96	53,60	19,27	5,68	32,45	7,32	22,23	56,19
1,54	11,34	67,15	0,00	0,00	7,24	3,00	5,98	2,64
11,18	0,00	25,76	4,13	0,00	3,57	0,00	6,44	14,29
4,14	4,05	1,41	0,58	0,00	4,72	0,00	1,14	9,36
13,87	-20,89	-627,80	42,95	40,00	13,68	12,37	3,72	10,37
2,15	-15,97	-657,38	0,00	0,00	4,28	-7,40	-1,89	1,79
11,72	-4,92	29,59	42,95	40,00	9,39	19,77	5,62	8,59
831,66	-655,17	-274,52	-307,84	-805,22	-55,10	-304,65	377,87	4 091,78
62,30	-35,29	-40,41	-35,45	-125,18	-7,95	-73,64	25,76	82,43
19,09	-8,27	-193,67	-48,81	-187,81	-3,30	-31,41	7,74	31,00
8,62	-20,41	-2 495,80	25,72	-153,50	60,16	-31,51	-21,78	57,20
7 530,04	9 039,87	12 409,53	4 156,86	3 887,04	3 918,36	2 584,53	8 141,24	29 334,20
564,10	486,96	1 826,58	478,64	604,29	565,08	624,70	555,05	590,93
172,81	114,14	8 754,73	659,04	906,62	234,65	266,44	166,73	222,22
143,96	12,79	132,37	15,48	132,81	77,67	99,82	88,19	138,71
43,27	5,93	19,17	1,65	5,83	24,86	40,01	25,65	37,55
71,71	5,08	92,98	13,79	22,71	47,81	52,61	50,28	64,68
22,53	1,63	20,21	0,00	0,00	3,85	4,22	11,41	26,41
16,71	1,63	20,21	0,00	0,00	1,64	4,22	9,22	17,89
0,68	0,00	0,00	0,00	0,00	0,27	0,00	0,12	1,14
4,33	0,00	0,00	0,00	17,18	0,00	0,37	0,00	7,24
12,67	94,31	8 160,04	0,00	0,00	111,19	97,68	60,59	36,39
3,35	12,40	0,00	0,00	0,00	11,39	0,00	12,78	2,45
0,30	36,66	0,00	0,00	0,00	12,45	0,00	4,84	14,49
5,86	0,17	2 797,15	0,00	0,00	70,61	69,58	10,25	7,10
1,09	0,00	4 985,11	0,00	0,00	10,97	24,89	10,39	11,49
0,26	0,00	0,00	31,49	747,77	0,71	14,19	1,43	2,39
0,09	0,00	22,76	247,63	0,00	7,49	6,36	3,55	12,77
0,57	0,00	0,00	322,67	0,00	6,22	21,59	5,50	7,30
8,06	3,48	0,40	8,50	11,91	23,50	18,41	2,81	12,34
0,00	0,25	0,00	0,00	0,00	0,00	0,00	0,09	0,00

Az adatok, mutatók szóródása/termelési irányok és üzemméret szerinti adatok
 Régió adatok: Dél-Dunántúl Egyéni gazdaságok



Szóródási csoportok/termelési irány/üzemméret (SFH 1000 Ft) ⇔		--	-	+	++	Ø	
Adat, mutató	Mértékegység						
Üzemszám a mintában	-	45	44	44	44	177	
Üzemszám a megfigyelt alapsokaságban	-	3 579	2 709	1 373	344	8 005	
Standard fedezeti hozzájárulás	1000 Ft/üzem	1 779,46	2 571,34	4 531,16	17 485,57	3 194,56	
Európai méretegység	EUME/üzem	5,91	8,54	15,04	58,05	10,61	
Eredménykimutatás	Egyéb bevételek	1000 Ft/ha MT	62,83	67,43	75,30	78,91	71,34
	ebből: agrártámogatások	1000 Ft/ha MT	44,53	51,56	61,13	62,29	55,34
	Aktivált saját teljesítmények	1000 Ft/ha MT	19,52	3,24	13,28	21,94	13,61
	ebből: saját előállítású eszközök állományvált. saját term. készletek állományváltozása	1000 Ft/ha MT	0,04	2,67	0,96	2,18	1,50
	1000 Ft/ha MT	19,07	-0,59	9,20	16,32	10,02	
	Bruttó termelési érték a mg-ban	1000 Ft/ha MT	283,05	284,01	262,16	372,17	295,58
	Anyagköltség (vásárolt anyagok)	1000 Ft/ha MT	150,23	119,72	82,45	124,22	115,36
	ebből: növénytermesztés	1000 Ft/ha MT	74,18	42,68	45,30	70,76	55,84
	ebből: vetőmag, szaporítóanyag	1000 Ft/ha MT	21,79	13,02	12,77	18,19	15,82
	műtrágyák	1000 Ft/ha MT	27,05	17,90	17,52	29,17	22,02
	növényvédőszer	1000 Ft/ha MT	23,79	11,28	12,17	22,34	16,44
	állattenyésztés	1000 Ft/ha MT	35,20	41,33	12,83	19,46	26,65
	ebből: állatvásárlás	1000 Ft/ha MT	9,39	9,32	1,60	3,57	5,73
	takarmányvásárlás	1000 Ft/ha MT	25,13	29,06	9,27	13,77	18,91
	egyéb anyagköltség	1000 Ft/ha MT	40,85	35,71	24,31	34,00	32,87
	ebből: fűtőanyag, áram, víz	1000 Ft/ha MT	7,40	4,03	1,79	2,15	3,63
	hajtó- és kenőanyag	1000 Ft/ha MT	24,14	23,17	16,76	23,48	21,45
	Személyi jellegű ráfordítások	1000 Ft/ha MT	33,64	10,51	14,04	17,71	17,85
	ebből: bérköltség	1000 Ft/ha MT	25,96	7,16	10,02	13,66	13,26
	személyi jellegű egyéb kifizetések	1000 Ft/ha MT	0,09	0,00	0,04	0,09	0,05
	Értécsökkenési leírás	1000 Ft/ha MT	44,83	41,55	22,32	39,48	35,83
	ebből: épületek, építmények	1000 Ft/ha MT	1,99	4,01	1,61	1,56	2,34
	gépek, berendezések, járművek	1000 Ft/ha MT	36,54	30,70	15,77	33,31	27,82
	Egyéb költségek	1000 Ft/ha MT	55,67	34,41	31,71	46,64	40,49
	ebből: földbérleti díjak	1000 Ft/ha MT	10,62	5,43	4,47	10,92	7,35
	bérvállalkozók díja	1000 Ft/ha MT	18,66	9,29	11,50	12,35	12,54
	bankköltségek	1000 Ft/ha MT	1,84	1,26	1,02	1,60	1,37
	biztosítási díjak	1000 Ft/ha MT	3,64	1,36	1,40	1,74	1,92
	Üzemi költségek a mg.-ban összesen	1000 Ft/EUME	700,96	614,70	609,45	637,23	640,21
	Üzemi költségek a mg.-ban összesen	1000 Ft/ha MT	305,75	217,55	171,37	255,40	229,24
	Bruttó hozzáadott érték	1000 Ft/ha MT	73,42	135,81	123,72	171,25	126,76
	Nettó hozzáadott érték	1000 Ft/EUME	65,55	266,36	360,62	328,79	253,96
	Nettó hozzáadott érték	1000 Ft/ha MT	28,59	94,27	101,40	131,78	90,94
Üzemi tevékenység eredménye a mg.-ban	1000 Ft/üzem	-307,38	1 603,16	4 856,81	16 913,55	1 965,10	
Üzemi tevékenység eredménye a mg.-ban	1000 Ft/EUME	-52,03	187,80	322,86	291,36	185,29	
Üzemi tevékenység eredménye a mg.-ban	1000 Ft/ha MT	-22,69	66,46	90,79	116,77	66,34	
Pénzügyi műveletek eredménye	1000 Ft/ha MT	-7,59	-4,56	-7,00	-7,87	-6,63	
Szokásos vállalkozási eredmény	1000 Ft/EUME	-69,44	174,91	297,97	271,73	166,77	
Szokásos vállalkozási eredmény	1000 Ft/ha MT	-30,29	61,90	83,79	108,90	59,71	
Rendkívüli eredmény	1000 Ft/ha MT	-0,36	0,00	-0,02	-0,20	-0,12	
Adózás előtti eredmény	1000 Ft/üzem	-415,04	1 493,15	4 481,44	15 744,88	1 765,12	
Adózás előtti eredmény	1000 Ft/EUME	-70,25	174,91	297,91	271,23	166,43	
Adózás előtti eredmény	1000 Ft/ha MT	-30,64	61,90	83,77	108,70	59,59	
Adózás előtti eredmény	1000 Ft/ÉME	-411,63	1 658,10	3 082,97	5 498,84	1 564,91	
Adózott eredmény	1000 Ft/ha MT	-32,73	60,49	82,11	103,60	57,19	
Mérleg szerinti eredmény	1000 Ft/ha MT	-36,97	29,64	28,39	41,52	18,13	
Gazdaságosság, jövedelmezőség, likviditás	Termelésiérték-arányos jövedelmezőség	%	-10,83	21,80	31,95	29,21	20,16
	Össztőke jövedelmezősége	%	-3,12	8,72	13,40	18,33	9,42
	Saját tőke jövedelmezősége	%	-5,74	10,32	14,93	23,29	10,91
	Munka-jövedelmezőség	1000 Ft/ÉME	-61,64	1 849,96	3 453,22	6 194,36	1 914,36
	Cash-flow	1000 Ft/üzem	106,40	1 717,00	2 712,78	11 731,88	1 598,19
	A befektetések fedezettsége	%	19,93	192,88	111,76	83,21	102,29
	Likviditási gyorsráta	-	3,32	5,59	3,25	2,35	3,49
	Likviditási ráta	-	5,57	8,69	4,59	3,77	5,36
	Saját tőke aránya	%	72,75	78,43	82,79	73,24	77,53
	Tőkeellátottság	%	98,83	124,33	123,33	111,92	115,76
	Dinamikus eladósodottsági mutató	év	10,77	-0,24	-0,81	0,42	0,13

Árunöv. term.	Állatteny. I.	Állatteny. II.	Ültetvény	Kertészet	Vegyes gazd.	<= 2500	> 2500-7000	> 7000
99	8	15	20	7	28	34	64	79
3 566	429	385	974	261	2 388	5 427	1 873	704
4 020,78	5 591,62	2 046,39	2 615,97	1 937,52	2 088,66	1 246,18	4 418,08	14 952,32
13,35	18,56	6,79	8,68	6,43	6,93	4,14	14,67	49,64
66,83	74,86	440,02	135,93	243,30	66,06	74,33	70,27	70,69
52,32	64,56	225,50	74,66	78,10	53,31	40,51	58,72	60,42
16,45	4,47	-91,31	15,84	25,24	11,11	7,59	9,90	20,66
0,47	2,81	64,49	0,00	0,00	3,79	0,88	1,65	1,70
14,13	-1,80	-181,86	14,55	25,24	5,55	6,56	6,70	15,24
256,09	193,48	9 103,44	810,81	1 175,17	311,82	348,36	246,91	313,57
103,46	41,67	6 273,65	198,97	376,87	120,03	136,45	98,29	120,21
65,61	8,58	60,72	132,28	195,61	42,28	54,75	43,54	68,55
19,05	4,25	18,18	8,10	81,58	12,44	15,55	12,76	18,99
27,92	1,54	27,97	18,13	43,22	16,41	22,63	17,16	26,46
18,28	1,47	14,44	70,34	51,36	12,77	16,00	12,76	20,31
6,81	10,71	5 665,84	0,00	0,00	45,21	46,27	26,10	16,09
2,47	0,00	1 263,54	0,00	0,00	7,18	7,17	7,76	2,93
3,85	5,58	4 198,93	0,00	0,00	35,17	36,76	15,82	11,85
31,04	22,37	547,09	66,69	181,26	32,54	35,42	28,66	35,57
0,97	3,70	379,01	3,42	41,75	7,74	8,04	2,30	2,45
22,89	11,17	83,29	42,24	75,59	19,02	20,34	18,55	24,93
9,26	15,88	334,62	142,70	196,55	24,39	23,73	14,15	18,15
6,52	10,50	252,47	117,76	156,24	18,45	17,86	10,04	13,81
0,06	0,04	0,08	0,13	0,00	0,03	0,00	0,01	0,12
30,39	25,36	357,71	108,94	193,49	45,82	41,86	26,73	41,36
0,90	3,10	131,01	4,63	11,88	4,93	4,63	1,72	1,66
27,96	15,04	165,01	40,68	180,51	30,04	29,65	19,05	35,41
38,00	21,18	396,95	120,84	229,53	44,09	52,16	31,10	43,13
9,38	2,14	6,75	0,58	38,66	4,06	2,47	5,73	11,71
12,46	4,74	21,43	46,18	35,38	13,52	19,43	9,25	11,86
1,17	0,87	27,98	4,01	2,66	1,80	1,80	1,02	1,48
1,61	1,21	5,06	4,57	78,70	1,11	2,77	1,49	1,86
648,61	524,93	1 640,65	450,55	699,01	604,37	652,44	620,16	648,10
198,70	123,04	7 863,57	620,37	1 048,73	250,97	278,27	186,29	243,72
105,84	104,01	1 504,67	468,14	557,88	144,12	151,87	105,48	133,48
246,28	335,54	239,30	260,87	242,88	236,70	257,92	262,16	244,99
75,45	78,65	1 146,97	359,20	364,39	98,29	110,00	78,75	92,13
2 500,95	5 577,98	1 757,48	1 201,20	542,06	1 016,19	679,89	2 960,02	9 221,40
187,36	300,48	258,69	138,31	84,27	146,55	164,33	201,81	185,76
57,39	70,43	1 239,88	190,44	126,43	60,85	70,09	60,62	69,86
-6,62	-6,51	-82,66	-8,29	-25,73	-4,93	-2,26	-5,85	-9,87
165,73	272,70	241,44	132,29	67,12	134,67	159,03	182,32	159,52
50,77	63,92	1 157,22	182,16	100,71	55,92	67,83	54,76	59,99
-0,12	-0,02	0,00	0,00	0,00	-0,24	0,00	0,00	-0,31
2 207,12	5 061,08	1 640,32	1 148,94	431,77	929,88	657,96	2 674,16	7 877,99
165,34	272,63	241,44	132,29	67,12	134,10	159,03	182,32	158,70
50,65	63,91	1 157,22	182,16	100,71	55,69	67,83	54,76	59,68
2 471,57	2 136,70	1 830,19	899,90	177,20	853,78	770,02	1 912,05	3 132,11
48,78	63,64	1 145,04	165,48	31,07	53,63	63,95	53,90	56,59
16,52	14,47	339,49	3,88	24,91	25,15	15,10	15,86	22,08
19,78	33,03	12,71	22,47	8,57	17,86	19,47	22,18	19,03
10,14	10,86	9,70	9,29	4,52	7,10	7,17	10,06	10,78
11,59	12,01	10,69	11,77	4,58	8,66	8,79	11,18	12,58
2 792,58	2 488,86	2 229,61	1 482,30	452,13	1 137,22	972,80	2 263,02	3 863,21
2 043,99	3 154,95	988,25	711,57	936,36	1 185,10	552,50	2 079,75	8 374,12
81,53	130,53	321,29	148,17	3 843,82	146,24	422,08	101,87	74,00
3,51	2,59	3,43	4,04	8,32	3,88	5,68	3,18	2,59
5,43	3,65	3,95	5,60	9,11	7,40	7,96	4,85	4,44
77,02	81,99	84,56	75,45	78,67	75,19	78,51	81,20	73,33
115,24	116,78	141,54	111,43	111,38	113,72	120,05	123,44	105,61
0,18	-0,51	-3,58	0,23	-0,70	0,85	-0,55	-0,51	0,90

Az adatok, mutatók szóródása/termelési irányok és üzemméret szerinti adatok
Régió adatok: Közép-Magyarország Egyéni gazdaságok



Szóródási csoportok/termelési irány/üzemméret (SFH 1000 Ft) ⇔		--	-	+	++	Ø	
Adat, mutató	Mértékegység						
Üzemszám a mintában	-	37	37	37	36	147	
Üzemszám a megfigyelt alapsokaságban	-	1 276	2 901	1 138	330	5 645	
Standard fedezeti hozzájárulás	1000 Ft/üzem	2 699,21	1 513,04	3 720,62	10 634,42	2 759,71	
Európai méretegység	EUME/üzem	8,96	5,02	12,35	35,31	9,16	
Eszközellátottság	Összes terület	ha/üzem	18,41	17,98	38,76	112,45	27,79
	ebből: bérelt terület	ha/üzem	6,11	4,98	12,07	43,84	8,94
	Mezőgazdasági terület (MT)	ha/EUME	1,95	3,37	3,04	3,07	2,90
	Mezőgazdasági terület (MT)	ha/üzem	17,44	16,94	37,60	108,43	26,57
	ebből: szántó	ha/üzem	15,24	15,43	36,34	77,07	23,20
	gyep	ha/üzem	1,38	1,23	0,81	27,59	2,72
	szőlő, gyümölcsös	ha/üzem	0,83	0,28	0,45	3,77	0,64
	MT átlagos aranykorona értéke	AK/ha	16,46	15,14	20,69	15,49	17,00
	Munkaerőállomány	ÉME/EUME	0,14	0,13	0,10	0,08	0,11
	Munkaerőállomány	ÉME/üzem	1,27	0,67	1,19	2,74	1,03
	ebből: családtagok	csÉME/üzem	0,93	0,61	0,90	1,38	0,79
	Munkaerőállomány	ÉME/100 ha MT	7,29	3,96	3,17	2,53	3,89
Eszközérték	1000 Ft/100 ha MT	117 087,24	74 483,48	73 327,31	79 000,22	81 555,61	
ebből: tárgyi eszközök értéke	1000 Ft/100 ha MT	99 531,61	61 553,28	60 118,48	59 996,92	66 409,80	
Termelési szerkezet	Vetésterület összesen	ha/üzem	12,49	15,26	36,26	77,04	22,48
	ebből: kalászos gabonafélék	ha/üzem	4,92	5,63	13,63	33,86	8,73
	szemeskukorica	ha/üzem	1,34	4,11	6,46	11,49	4,39
	olajos, hüvelyes és rosnövények	ha/üzem	3,63	3,42	11,98	21,10	6,23
	ebből: napraforgó	ha/üzem	2,23	2,84	7,80	12,74	4,28
	burgonya	ha/üzem	0,00	0,03	0,40	0,74	0,14
	cukorrépa	ha/üzem	0,32	0,10	0,17	0,00	0,16
	silókukorica	ha/üzem	0,08	0,62	0,35	1,46	0,49
	lucerna	ha/üzem	0,50	0,58	1,11	3,65	0,85
	egyéb szántóföldi takarmánynöv.	ha/üzem	0,22	0,29	0,31	2,73	0,42
	Parlag terület	ha/üzem	2,74	0,16	0,05	0,02	0,72
	Állatállomány	sz.á./EUME	0,86	0,47	0,29	1,06	0,64
	Állatállomány	sz.á./100 ha MT	43,99	13,94	9,41	34,50	22,01
	ebből: szarvasmarha	sz.á./100 ha MT	7,61	7,40	4,80	11,84	7,75
	ebből: tejló tehén	sz.á./100 ha MT	5,30	1,28	1,85	3,59	2,59
	növendék- és hizóállat	sz.á./100 ha MT	2,31	6,12	2,95	8,21	5,15
	sertés	sz.á./100 ha MT	4,33	3,03	2,53	6,15	3,83
ebből: hizósertés	sz.á./100 ha MT	2,30	1,86	0,95	4,68	2,34	
tenyészkoca	sz.á./100 ha MT	1,10	0,47	0,99	0,17	0,64	
juh	sz.á./100 ha MT	18,74	0,49	0,93	11,05	5,84	
baromfi	sz.á./100 ha MT	12,71	0,62	0,93	3,50	3,19	
Hozamok, értékesítési árak	Búza	t/ha	2,63	3,56	2,68	2,81	2,96
	Rozs	t/ha	1,50	1,31	3,43	1,35	1,58
	Őszi árpa	t/ha	2,27	1,83	2,41	2,68	2,32
	Szemeskukorica	t/ha	2,57	3,32	2,57	3,22	3,03
	Napraforgó	t/ha	1,45	1,79	2,21	1,97	1,94
	Burgonya	t/ha	0,00	7,30	30,00	31,10	27,96
	Cukorrépa	t/ha	36,56	50,00	30,05	0,00	39,60
	Tejhozam	liter/tehen	3 002,39	3 561,05	4 511,34	7 222,90	4 796,57
	Malac (felnevelt)	db/koca	12,07	15,31	10,36	8,50	11,87
	Tyúktojás	db/tojód	284,00	311,07	286,94	307,00	300,43
	Búza	Ft/kg	47,63	35,11	36,95	45,98	39,36
	Rozs	Ft/kg	35,64	34,30	40,00	44,19	37,52
	Őszi árpa	Ft/kg	31,19	33,80	34,90	31,95	34,09
	Szemeskukorica	Ft/kg	60,19	34,15	36,70	39,75	36,75
	Napraforgó	Ft/kg	89,49	95,81	79,96	86,51	86,75
	Burgonya	Ft/kg	0,00	80,00	69,44	76,70	72,31
	Cukorrépa	Ft/kg	8,17	8,50	8,05	0,00	8,29
Tehéntej	Ft/l	90,94	89,93	84,37	104,57	93,95	
Vágósértés	Ft/kg	263,40	283,39	276,59	264,68	270,06	
Tyúktojás	Ft/db	20,16	17,11	17,02	40,00	17,85	

Árunöv. term.	Állatteny. I.	Állatteny. II.	Ültetvény	Kertészet	Vegyes gazd.	<= 2500	> 2500-7000	> 7000
59	16	11	22	11	28	28	60	59
2 544	367	387	325	1 064	958	4 025	1 083	538
2 424,71	3 250,93	3 350,20	3 373,38	3 200,41	2 524,98	1 178,58	4 388,21	11 311,80
8,05	10,79	11,12	11,20	10,63	8,38	3,91	14,57	37,55
39,41	38,41	6,48	13,12	8,36	28,03	13,88	48,68	89,80
14,27	5,41	2,35	1,32	2,07	9,00	3,43	15,19	37,55
4,69	3,32	0,50	1,13	0,79	3,21	3,33	3,26	2,29
37,72	35,84	5,52	12,63	8,35	26,89	13,01	47,51	85,85
36,91	13,71	4,07	5,28	8,27	20,83	12,05	39,14	74,59
0,66	22,13	1,45	0,19	0,07	5,09	0,86	7,28	7,45
0,15	0,00	0,00	7,17	0,00	0,97	0,10	1,09	3,81
18,84	9,15	14,55	18,99	12,44	15,65	15,48	17,57	18,11
0,08	0,14	0,13	0,11	0,14	0,14	0,17	0,09	0,08
0,63	1,52	1,42	1,18	1,53	1,16	0,68	1,38	2,97
0,60	1,18	1,11	0,67	0,84	1,00	0,65	1,00	1,40
1,67	4,24	25,72	9,32	18,35	4,32	5,23	2,90	3,46
62 968,93	76 860,34	373 775,49	200 875,29	170 009,25	79 437,83	83 343,34	73 931,79	88 019,70
53 253,85	61 306,21	272 953,03	179 596,65	125 009,21	62 640,93	68 767,37	60 471,91	70 349,95
36,77	13,71	4,07	1,93	5,89	20,74	11,77	36,81	73,81
14,51	2,74	1,79	0,46	0,45	10,50	4,72	13,63	28,89
7,27	1,45	1,40	1,05	0,31	4,74	2,62	8,21	9,94
12,24	1,75	0,26	0,39	0,23	3,03	3,21	8,96	23,31
8,47	1,75	0,00	0,06	0,23	1,78	2,87	5,46	12,47
0,07	0,00	0,00	0,00	0,42	0,15	0,00	0,17	1,10
0,35	0,00	0,00	0,00	0,00	0,01	0,00	0,27	1,12
0,79	1,73	0,00	0,00	0,00	0,14	0,35	0,88	0,80
0,84	2,39	0,41	0,01	0,00	1,71	0,34	1,52	3,30
0,38	3,54	0,17	0,00	0,00	0,05	0,27	0,99	0,43
0,14	0,00	0,00	3,24	2,38	0,09	0,28	2,34	0,71
0,21	2,52	1,77	0,00	0,00	1,38	0,92	0,52	0,51
4,57	75,88	355,99	0,09	0,00	42,95	27,80	15,90	22,26
3,40	32,52	0,00	0,00	0,00	15,88	8,31	4,78	10,42
0,00	23,78	0,00	0,00	0,00	2,97	2,73	1,62	3,52
3,40	8,73	0,00	0,00	0,00	12,87	5,58	3,17	6,88
0,71	0,46	130,19	0,00	0,00	8,64	5,16	1,54	4,87
0,44	0,31	93,91	0,00	0,00	4,05	2,66	0,78	3,71
0,11	0,07	7,18	0,00	0,00	2,68	1,30	0,42	0,13
0,00	41,79	2,14	0,09	0,00	12,53	7,35	7,82	1,93
0,15	0,00	191,60	0,00	0,00	2,14	4,79	1,27	3,52
3,00	3,26	1,91	2,39	0,00	2,68	3,42	2,86	2,65
1,57	0,95	0,00	0,70	0,00	1,71	1,39	1,50	2,17
2,40	1,01	2,56	1,50	0,00	1,24	2,16	2,12	2,65
3,27	2,58	2,76	3,19	2,50	2,16	3,57	2,88	2,23
1,97	1,06	0,00	1,71	1,50	1,86	2,13	1,56	1,93
30,89	0,00	0,00	0,00	30,00	17,87	0,00	30,89	27,06
39,67	0,00	0,00	0,00	0,00	30,02	0,00	50,00	34,51
0,00	4 860,31	0,00	0,00	0,00	4 535,89	3 137,68	3 958,35	6 684,92
16,65	15,21	13,02	0,00	0,00	10,81	12,03	12,27	8,50
287,75	0,00	307,30	0,00	0,00	287,90	284,00	287,75	305,48
39,25	47,75	39,60	43,15	0,00	40,41	35,15	39,83	44,60
37,97	0,00	0,00	35,00	0,00	34,62	30,00	43,53	42,99
33,98	0,00	0,00	36,00	0,00	35,60	35,01	33,62	33,00
35,66	50,00	0,00	69,54	52,71	41,45	34,20	42,46	37,23
86,82	68,35	0,00	77,63	98,00	88,28	87,47	83,89	87,53
83,05	0,00	0,00	0,00	59,14	75,64	80,00	76,37	61,50
8,29	0,00	0,00	0,00	0,00	8,50	0,00	8,50	8,13
0,00	98,02	0,00	0,00	0,00	77,31	92,01	90,24	97,55
273,50	276,43	262,04	0,00	0,00	283,86	271,50	289,62	265,39
17,99	0,00	17,78	0,00	0,00	17,97	20,16	17,99	17,33

Az adatok, mutatók szóródása/termelési irányok és üzemméret szerinti adatok
 Régió adatok: Közép-Magyarország Egyéni gazdaságok



Szóródási csoportok/termelési irány/üzemméret (SFH 1000 Ft) ⇔		--	-	+	++	Ø	
Adat, mutató	Mértékegység						
Üzemszám a mintában	-	37	37	37	36	147	
Üzemszám a megfigyelt alapsokaságban	-	1 276	2 901	1 138	330	5 645	
Standard fedezeti hozzájárulás	1000 Ft/üzem	2 699,21	1 513,04	3 720,62	10 634,42	2 759,71	
Európai méretegység	EUME/üzem	8,96	5,02	12,35	35,31	9,16	
Mérleg adatok	Ingotlanok	1000 Ft/ha MT	570,23	532,96	482,93	442,43	502,61
	ebből: termőföld	1000 Ft/ha MT	154,88	135,50	138,62	86,80	127,64
	ültetvények	1000 Ft/ha MT	57,24	10,39	8,54	35,30	22,76
	épületek, építmények	1000 Ft/ha MT	160,39	100,10	53,45	114,36	99,14
	Gépek, berendezések, járművek	1000 Ft/ha MT	354,42	68,41	102,34	110,97	130,70
	Befektetett pénzügyi eszközök	1000 Ft/ha MT	0,06	0,00	0,00	0,05	0,02
	Forgóeszközök	1000 Ft/ha MT	173,48	128,98	130,58	184,74	149,35
	ebből: készletek	1000 Ft/ha MT	122,31	63,66	81,96	97,97	85,78
	ebből: állatok	1000 Ft/ha MT	11,41	8,54	6,60	23,39	11,96
	mezei leltár	1000 Ft/ha MT	44,14	30,56	33,23	23,96	31,76
	követelések, értékpapírok, pénzeszk.	1000 Ft/ha MT	51,17	65,32	48,62	86,76	63,57
	Eszközérték összesen	1000 Ft/üzem	20 423,26	12 615,67	27 572,29	85 657,01	21 667,80
	Eszközérték összesen	1000 Ft/EUME	2 279,09	2 511,50	2 232,18	2 426,17	2 364,96
	Eszközérték összesen	1000 Ft/ha MT	1 170,87	744,83	733,27	790,00	815,56
	Saját tőke	1000 Ft/ha MT	741,21	638,54	612,77	587,35	634,21
	Céltartalékok	1000 Ft/ha MT	0,00	0,00	0,00	0,00	0,00
	Kötelezettségek	1000 Ft/ha MT	429,66	106,29	120,51	202,65	181,35
	ebből: hosszú lejáratú kötelezettségek	1000 Ft/ha MT	73,35	9,85	16,92	49,49	30,76
	ebből: beruházási és fejl. hitelek	1000 Ft/ha MT	45,69	3,82	10,69	14,56	14,56
	rövid lejáratú kötelezettségek	1000 Ft/ha MT	17,22	54,67	73,29	135,93	73,82
ebből: szállítók	1000 Ft/ha MT	7,05	1,94	3,05	9,92	4,92	
röv. lej. hitelek és kölcsönök	1000 Ft/ha MT	0,00	1,40	0,00	0,00	0,46	
Befektetések	Bruttó beruházás	1000 Ft/üzem	1 134,11	229,44	527,72	3 716,21	698,03
	Bruttó beruházás	1000 Ft/EUME	126,56	45,68	42,72	105,26	76,19
	Bruttó beruházás	1000 Ft/ha MT	65,02	13,55	14,03	34,27	26,27
	ebből: ingatlanok	1000 Ft/ha MT	32,46	4,74	5,28	7,56	9,68
	gépek, berendezések, járművek	1000 Ft/ha MT	25,35	1,67	4,20	20,16	10,32
	tenyészállatok	1000 Ft/ha MT	5,96	3,81	1,82	5,50	3,97
	befejezetlen beruházások	1000 Ft/ha MT	1,25	0,57	0,35	1,00	0,71
	Beruházási támogatások	1000 Ft/ha MT	7,74	0,00	0,00	0,45	1,26
	Készletváltozás	1000 Ft/ha MT	40,74	11,32	14,99	16,08	17,87
	ebből: állatok készletérték változása	1000 Ft/ha MT	4,17	4,02	-0,03	-1,97	1,46
	anyagkészletek változása	1000 Ft/ha MT	36,57	7,29	15,02	18,04	16,41
	Nettó beruházás	1000 Ft/üzem	-932,36	-227,30	-442,94	55,45	-413,64
	Nettó beruházás	1000 Ft/EUME	-104,04	-45,25	-35,86	1,57	-45,15
Nettó beruházás	1000 Ft/ha MT	-53,45	-13,42	-11,78	0,51	-15,57	
Nettó kötelezettségek	1000 Ft/ha MT	378,49	40,98	71,89	115,89	117,77	
Eredménykimutatás	Értékesítés nettó árbevétele a mg.-ban	1000 Ft/üzem	6 528,74	3 101,49	7 407,06	33 570,37	6 526,29
	Értékesítés nettó árbevétele a mg.-ban	1000 Ft/EUME	728,56	617,44	599,66	950,86	712,32
	Értékesítés nettó árbevétele a mg.-ban	1000 Ft/ha MT	374,30	183,11	196,99	309,61	245,64
	ebből: szántóföldi növ.term., gyepgazd.	1000 Ft/ha MT	62,02	92,05	122,05	92,53	96,27
	ebből: kalászos gabonafélék	1000 Ft/ha MT	20,66	27,88	31,16	29,71	28,18
	szemeskukorica	1000 Ft/ha MT	6,97	24,71	18,66	12,40	17,41
	olajos, hüvelyes és rostnöv.	1000 Ft/ha MT	21,24	31,47	48,51	31,26	34,76
	ebből: napraforgó	1000 Ft/ha MT	16,36	28,45	38,75	23,10	28,32
	burgonya	1000 Ft/ha MT	0,00	0,97	21,24	16,09	10,22
	cukorrépa	1000 Ft/ha MT	5,53	2,54	1,07	0,00	1,96
	állattenyésztés	1000 Ft/ha MT	232,46	33,66	33,13	151,53	91,15
	ebből: szarvasmarha	1000 Ft/ha MT	4,52	11,60	3,30	8,55	7,45
	tej, tejtermékek	1000 Ft/ha MT	13,87	3,87	7,00	30,14	12,52
	sertés	1000 Ft/ha MT	14,04	8,89	11,12	29,74	15,27
	baromfi, tojás	1000 Ft/ha MT	173,32	8,12	10,40	41,68	41,30
	kertészet	1000 Ft/ha MT	63,30	43,69	34,31	26,61	39,85
	gyümölcsstermelés	1000 Ft/ha MT	9,22	7,91	5,31	19,80	10,20
	szőlő- és bortermelés	1000 Ft/ha MT	0,10	0,81	0,61	10,47	2,95
	mezőgazdasági szolgáltatások	1000 Ft/ha MT	2,88	0,00	0,00	5,14	1,65
	erdő- és vadgazdálkodás	1000 Ft/ha MT	0,00	1,73	0,00	0,09	0,59

Árunöv. term.	Állatteny. I.	Állatteny. II.	Ültetvény	Kertészet	Vegyes gazd.	<= 2500	> 2500-7000	> 7000
59	16	11	22	11	28	28	60	59
2 544	367	387	325	1 064	958	4 025	1 083	538
2 424,71	3 250,93	3 350,20	3 373,38	3 200,41	2 524,98	1 178,58	4 388,21	11 311,80
8,05	10,79	11,12	11,20	10,63	8,38	3,91	14,57	37,55
439,45	449,32	1 789,68	1 438,45	574,10	484,45	576,29	425,07	505,43
109,09	121,37	190,86	181,30	245,16	145,65	122,91	131,72	128,47
2,30	0,00	0,00	551,00	0,00	36,04	11,57	14,04	45,16
60,85	112,82	1 171,99	374,85	84,39	107,00	130,90	58,00	108,95
86,74	60,06	841,70	203,19	606,62	95,92	84,03	152,09	159,81
0,02	0,00	0,66	0,00	0,00	0,00	0,00	0,03	0,03
97,13	136,08	1 007,57	212,79	450,00	165,73	145,03	133,10	172,35
56,96	80,49	712,24	47,25	222,09	103,08	70,35	83,15	106,19
5,70	19,51	231,85	6,11	0,00	18,24	10,07	7,57	18,98
34,26	10,59	35,60	9,34	58,04	27,44	30,20	32,58	32,63
40,18	55,59	295,33	165,54	227,91	62,65	74,68	49,94	66,16
23 749,10	27 544,76	20 619,66	25 373,85	14 190,10	21 361,65	10 844,11	35 125,69	75 562,81
2 950,26	2 552,13	1 853,88	2 265,65	1 335,53	2 548,29	2 771,46	2 411,07	2 012,10
629,69	768,60	3 737,76	2 008,75	1 700,09	794,38	833,43	739,32	880,20
517,92	588,16	2 335,41	1 660,57	1 019,73	653,24	699,42	543,44	661,36
0,00	0,00	0,00	0,00	0,00	0,00	0,00	0,00	0,00
111,77	180,44	1 402,36	348,18	680,36	141,14	134,01	195,88	218,83
24,88	19,55	360,49	144,18	21,30	16,21	8,67	20,28	67,47
15,35	17,13	19,71	27,38	21,30	5,50	2,69	14,07	28,55
47,33	91,10	442,61	95,87	204,12	84,68	70,40	58,25	95,04
2,48	7,75	122,95	0,92	2,96	4,11	2,85	3,22	9,16
0,72	0,00	0,00	0,00	0,00	0,00	0,00	1,34	0,00
718,59	1 231,06	311,32	1 588,55	374,95	652,07	212,07	828,09	4 072,05
89,27	114,06	27,99	141,84	35,29	77,79	54,20	56,84	108,43
19,05	34,35	56,43	125,76	44,92	24,25	16,30	17,43	47,43
5,97	14,90	0,00	75,29	7,59	11,89	4,14	8,56	17,22
10,69	4,12	9,20	35,46	11,72	7,69	4,41	3,30	24,83
1,98	15,20	47,23	0,05	0,00	4,05	5,17	2,31	4,45
0,32	0,00	0,00	14,95	0,00	0,56	0,00	1,27	0,90
1,78	0,00	0,00	4,27	0,00	0,00	0,00	0,00	4,08
9,00	6,45	33,78	30,91	154,25	6,30	-3,73	27,86	31,23
3,18	13,46	-142,58	0,12	0,00	1,57	1,16	4,42	-1,49
5,81	-7,01	176,36	30,79	154,25	4,73	-4,89	23,45	32,72
-20,96	-97,20	-1 335,52	-489,73	-886,01	-654,82	-142,44	-1 426,30	-404,70
-2,60	-9,01	-120,07	-43,73	-83,39	-78,12	-36,40	-97,90	-10,78
-0,56	-2,71	-242,09	-38,77	-106,15	-24,35	-10,95	-30,02	-4,71
71,59	124,85	1 107,03	182,64	452,45	78,49	59,33	145,94	152,68
5 140,88	7 487,97	20 504,50	4 079,21	6 031,08	5 572,72	3 468,76	8 272,78	25 886,78
638,63	693,79	1 843,53	364,24	567,63	664,79	886,52	567,85	689,32
136,31	208,94	3 716,89	322,94	722,57	207,23	266,59	174,12	301,54
124,60	4,10	8,25	23,25	56,57	70,36	111,92	85,51	90,49
40,08	0,75	0,49	2,41	3,12	12,89	27,96	28,24	28,36
23,94	0,03	0,00	18,39	4,89	7,54	27,51	14,84	8,82
49,22	3,28	2,68	1,79	4,06	15,47	44,60	23,25	36,42
40,47	3,28	0,00	0,85	4,06	10,90	42,80	16,35	25,23
4,53	0,00	0,00	0,00	44,09	27,42	9,88	10,93	9,80
3,04	0,00	0,00	0,00	0,00	0,07	0,00	2,43	3,65
7,78	202,25	3 660,82	2,47	0,00	94,84	107,77	46,96	121,53
4,00	17,42	0,00	0,00	0,00	19,59	10,25	4,91	7,10
0,00	123,86	0,00	0,00	0,00	9,71	7,49	5,73	25,77
1,71	1,83	595,89	0,00	0,00	32,20	18,75	4,37	23,46
1,87	0,00	2 531,44	0,00	0,00	23,75	65,59	15,52	42,49
0,00	0,00	0,00	7,07	655,33	4,92	36,73	30,87	53,38
1,32	0,00	0,00	196,91	0,00	23,05	4,43	7,51	19,75
0,51	0,00	0,00	85,99	0,00	1,58	0,00	0,95	8,54
1,70	0,00	0,00	0,42	0,00	3,21	0,41	0,29	4,58
0,03	0,00	39,73	0,00	0,00	0,00	1,62	0,00	0,07

Szóródási csoportok/termelési irány/üzemméret (SFH 1000 Ft) ⇔			--	-	+	++	Ø
Adat, mutató		Mértékegység					
Üzemszám a mintában		-	37	37	37	36	147
Üzemszám a megfigyelt alapsokaságban		-	1 276	2 901	1 138	330	5 645
Standard fedezeti hozzájárulás		1000 Ft/üzem	2 699,21	1 513,04	3 720,62	10 634,42	2 759,71
Európai méretegység		EUME/üzem	8,96	5,02	12,35	35,31	9,16
Eredménykimutatás	Egyéb bevételek	1000 Ft/ha MT	69,62	64,08	64,58	66,16	65,54
	ebből: agrártámogatások	1000 Ft/ha MT	46,54	44,19	49,89	53,59	48,41
	Aktivált saját teljesítmények	1000 Ft/ha MT	42,36	12,97	14,89	0,44	14,89
	ebből: saját előállítású eszközök állományvált.	1000 Ft/ha MT	1,77	0,56	0,67	1,91	1,09
	saját term. készletek állományváltozása	1000 Ft/ha MT	19,36	9,42	10,52	-3,95	8,02
	Bruttó termelési érték a mg-ban	1000 Ft/ha MT	486,28	260,16	276,45	376,21	326,07
	Anyagköltség (vásárolt anyagok)	1000 Ft/ha MT	318,76	93,59	98,47	147,83	141,35
	ebből: növénytermesztés	1000 Ft/ha MT	64,04	47,63	53,15	39,61	49,73
	ebből: vetőmag, szaporítóanyag	1000 Ft/ha MT	24,65	21,76	21,69	16,61	20,94
	műtrágyák	1000 Ft/ha MT	16,04	12,13	16,71	12,01	13,99
	növényvédőszer	1000 Ft/ha MT	22,75	12,01	14,72	10,96	14,13
	állattenyésztés	1000 Ft/ha MT	195,80	17,29	12,36	74,39	56,01
	ebből: állatvásárlás	1000 Ft/ha MT	32,76	5,73	3,94	13,23	11,02
	takarmányvásárlás	1000 Ft/ha MT	150,44	8,87	6,62	57,30	40,80
	egyéb anyagköltség	1000 Ft/ha MT	58,70	28,63	32,95	33,81	35,56
	ebből: fűtőanyag, áram, víz	1000 Ft/ha MT	18,51	6,14	3,94	6,84	7,51
	hajtó- és kenőanyag	1000 Ft/ha MT	30,00	18,55	23,15	21,32	22,22
	Személyi jellegű ráfordítások	1000 Ft/ha MT	78,35	17,22	23,41	26,35	30,24
	ebből: bérköltség	1000 Ft/ha MT	59,76	12,78	17,92	19,96	22,93
	személyi jellegű egyéb kifizetések	1000 Ft/ha MT	0,00	0,00	0,12	0,07	0,05
	Értécsökkenési leírás	1000 Ft/ha MT	95,12	19,34	23,04	29,19	33,99
	ebből: épületek, építmények	1000 Ft/ha MT	6,73	4,02	2,78	3,82	4,02
	gépek, berendezések, járművek	1000 Ft/ha MT	68,44	12,03	16,74	18,79	23,36
	Egyéb költségek	1000 Ft/ha MT	40,32	46,20	30,24	24,98	35,71
	ebből: földbérleti díjak	1000 Ft/ha MT	5,69	2,64	4,06	5,80	4,25
	bérvállalkozók díja	1000 Ft/ha MT	11,41	26,32	14,25	7,62	16,20
	bankköltségek	1000 Ft/ha MT	2,04	1,22	0,95	0,73	1,15
	biztosítási díjak	1000 Ft/ha MT	4,34	2,09	1,78	1,67	2,23
	Üzemi költségek a mg.-ban összesen	1000 Ft/EUME	1 174,50	689,47	590,05	748,75	783,07
	Üzemi költségek a mg.-ban összesen	1000 Ft/ha MT	603,39	204,47	193,83	243,81	270,04
	Bruttó hozzáadott érték	1000 Ft/ha MT	100,43	102,47	135,54	201,58	135,26
	Nettó hozzáadott érték	1000 Ft/EUME	10,35	280,33	342,48	529,42	293,65
	Nettó hozzáadott érték	1000 Ft/ha MT	5,32	83,14	112,50	172,39	101,27
Üzemi tevékenység eredménye a mg.-ban	1000 Ft/üzem	-2 042,85	943,20	3 106,75	14 356,30	1 488,69	
Üzemi tevékenység eredménye a mg.-ban	1000 Ft/EUME	-227,97	187,77	251,51	406,63	162,49	
Üzemi tevékenység eredménye a mg.-ban	1000 Ft/ha MT	-117,12	55,69	82,62	132,41	56,03	
Pénzügyi műveletek eredménye	1000 Ft/ha MT	-7,57	-1,66	-2,30	-5,92	-3,74	
Szokásos vállalkozási eredmény	1000 Ft/EUME	-242,71	182,17	244,51	388,45	151,65	
Szokásos vállalkozási eredmény	1000 Ft/ha MT	-124,69	54,03	80,32	126,49	52,30	
Rendkívüli eredmény	1000 Ft/ha MT	0,00	0,00	0,00	0,00	0,00	
Adózás előtti eredmény	1000 Ft/üzem	-2 174,97	915,06	3 020,27	13 714,42	1 389,39	
Adózás előtti eredmény	1000 Ft/EUME	-242,71	182,17	244,51	388,45	151,65	
Adózás előtti eredmény	1000 Ft/ha MT	-124,69	54,03	80,32	126,49	52,30	
Adózás előtti eredmény	1000 Ft/ÉME	-1 711,52	1 362,08	2 533,72	5 022,04	1 345,62	
Adózott eredmény	1000 Ft/ha MT	-124,75	53,76	79,45	125,33	51,67	
Mérleg szerinti eredmény	1000 Ft/ha MT	-124,75	8,52	15,88	21,38	-6,09	
Gazdaságosság, jövedelmezőség, likviditás	Termelésiérték-arányos jövedelmezőség	%	-25,64	20,77	29,05	33,62	16,04
	Össztőke jövedelmezősége	%	-10,00	7,48	11,27	16,76	6,87
	Saját tőke jövedelmezősége	%	-16,82	8,46	13,11	21,53	8,25
	Munka-jövedelmezőség	1000 Ft/ÉME	-891,20	1 684,32	3 102,71	5 817,01	1 937,01
	Cash-flow	1000 Ft/üzem	-516,88	471,89	1 463,57	5 483,15	741,33
	A befektetések fedezettsége	%	-45,58	205,68	277,34	147,55	106,20
	Likviditási gyorsráta	-	2,97	1,19	0,66	0,64	0,86
	Likviditási ráta	-	10,07	2,36	1,78	1,36	2,02
	Saját tőke aránya	%	63,30	85,73	83,57	74,35	77,76
	Tőkeellátottság	%	74,31	103,68	101,67	97,04	95,20
	Dinamikus eladósodottsági mutató	év	-12,77	1,47	1,85	2,29	4,22

Árunöv. term.	Állatteny. I.	Állatteny. II.	Ültetvény	Kertészet	Vegyes gazd.	<=2500	>2500-7000	>7000
59	16	11	22	11	28	28	60	59
2 544	367	387	325	1 064	958	4 025	1 083	538
2 424,71	3 250,93	3 350,20	3 373,38	3 200,41	2 524,98	1 178,58	4 388,21	11 311,80
8,05	10,79	11,12	11,20	10,63	8,38	3,91	14,57	37,55
61,78	55,66	325,42	75,09	68,63	60,47	72,69	57,31	66,61
48,26	44,91	165,66	46,17	32,82	46,75	44,94	46,74	54,21
9,36	6,08	-71,19	36,13	75,89	22,68	12,01	17,44	15,31
0,14	6,67	23,36	0,00	0,00	0,52	0,73	0,82	1,81
6,49	-8,31	-112,55	10,38	53,34	16,02	5,91	10,86	7,24
207,45	270,68	3 971,12	434,15	867,09	290,39	351,29	248,87	383,46
73,62	109,86	2 861,93	112,51	331,33	123,34	160,65	102,95	162,23
44,72	9,28	22,77	60,40	211,91	33,63	44,44	46,60	59,20
17,21	5,21	11,43	6,02	116,53	13,09	19,59	19,88	23,66
15,46	2,83	7,04	6,41	30,02	10,48	12,14	13,56	16,57
11,40	1,24	4,30	46,84	62,75	9,69	11,31	12,65	18,98
4,10	74,97	2 645,66	0,53	0,00	53,28	83,41	21,51	63,38
2,13	0,17	528,24	0,46	0,00	12,31	16,25	5,94	10,76
1,40	61,63	2 030,50	0,06	0,00	32,63	60,30	13,21	49,42
24,80	25,61	192,56	51,59	119,42	36,25	32,76	34,75	39,64
2,46	7,46	135,03	8,26	30,53	7,74	9,07	6,47	6,91
18,69	13,05	41,36	30,90	66,58	21,79	19,25	22,40	25,39
9,73	18,39	307,76	58,87	214,81	21,49	18,02	36,39	37,25
7,06	13,73	231,44	46,58	165,91	16,41	13,35	27,51	28,70
0,01	0,00	0,00	0,00	0,17	0,21	0,00	0,12	0,03
17,65	25,17	250,92	86,49	151,07	32,66	19,73	41,36	41,97
2,26	3,50	40,06	12,96	12,10	3,65	4,95	2,34	4,83
13,26	12,23	160,61	29,22	123,67	19,77	10,68	31,55	28,62
35,94	20,15	101,84	45,95	57,02	28,33	48,75	24,56	33,34
4,67	2,01	3,60	0,92	3,42	4,72	2,08	4,40	6,56
20,02	5,93	11,99	16,33	7,29	10,64	26,57	8,62	12,90
0,88	0,96	6,67	3,27	2,94	0,81	1,50	1,08	0,82
1,50	1,56	10,76	4,57	7,97	2,25	2,43	2,03	2,24
727,64	656,47	1 924,51	402,48	644,73	742,50	973,29	731,37	675,14
155,30	197,70	3 880,15	356,84	820,73	231,46	292,69	224,26	295,34
84,58	138,82	663,75	256,61	554,90	114,38	97,26	124,07	190,82
313,60	377,39	204,75	191,88	317,23	262,16	257,81	269,74	340,26
66,93	113,66	412,82	170,12	403,83	81,72	77,53	82,71	148,85
1 966,58	2 615,17	501,87	976,60	386,96	1 584,75	762,49	1 169,20	7 564,89
244,30	242,31	45,12	87,20	36,42	189,05	194,87	80,26	201,44
52,14	72,97	90,98	77,31	46,36	58,93	58,60	24,61	88,12
-2,90	-3,67	-49,40	-13,59	-2,86	-1,84	-1,18	-2,65	-7,84
230,72	230,11	20,62	71,87	34,18	183,14	190,94	71,60	183,51
49,24	69,30	41,58	63,72	43,51	57,09	57,42	21,96	80,28
0,00	0,00	0,00	0,00	0,00	0,00	0,00	0,00	0,00
1 857,22	2 483,56	229,38	804,95	363,13	1 535,21	747,11	1 043,16	6 891,49
230,72	230,11	20,62	71,87	34,18	183,14	190,94	71,60	183,51
49,24	69,30	41,58	63,72	43,51	57,09	57,42	21,96	80,28
2 955,39	1 637,38	161,48	682,34	237,08	1 324,15	1 097,38	756,07	2 324,10
48,91	68,40	36,72	62,63	41,51	56,43	57,20	21,26	79,28
8,01	-1,15	-185,84	-2,48	-107,00	-12,04	-5,82	-24,42	14,01
23,74	25,60	1,05	14,68	5,02	19,66	16,35	8,82	20,93
8,28	9,49	2,43	3,85	2,73	7,42	7,03	3,33	10,01
9,51	11,78	1,78	3,84	4,27	8,74	8,21	4,04	12,14
3 379,52	1 961,82	1 060,28	1 181,08	1 142,10	1 709,56	1 352,49	1 707,61	3 155,89
967,88	860,81	359,04	1 061,15	367,88	554,50	180,99	804,86	4 805,79
134,69	69,92	115,33	66,80	98,12	85,04	85,34	97,19	118,02
0,85	0,61	0,67	1,73	1,12	0,74	1,06	0,86	0,70
2,05	1,49	2,28	2,22	2,20	1,96	2,06	2,28	1,81
82,25	76,52	62,48	82,67	59,98	82,23	83,92	73,51	75,14
97,25	92,99	85,54	92,46	81,57	103,91	101,60	89,64	93,43
2,79	5,20	17,01	2,17	10,27	3,81	4,27	8,61	2,73

Szóródási csoportok/termelési irány/üzemméret (SFH 1000 Ft) ⇔		--	-	+	++	Ø	
Adat, mutató	Mértékegység						
Üzemszám a mintában	-	39	39	39	38	155	
Üzemszám a megfigyelt alapsokaságban	-	2 336	3 110	1 604	337	7 387	
Standard fedezeti hozzájárulás	1000 Ft/üzem	2 378,26	2 016,50	2 764,05	15 452,32	2 906,21	
Európai méretegység	EUME/üzem	7,90	6,69	9,18	51,30	9,65	
Eszközellátottság	Összes terület	ha/üzem	21,08	25,01	32,75	197,21	33,31
	ebből: bérelt terület	ha/üzem	8,40	9,96	12,35	119,91	15,00
	Mezőgazdasági terület (MT)	ha/EUME	2,62	3,65	3,42	3,82	3,38
	Mezőgazdasági terület (MT)	ha/üzem	20,71	24,43	31,37	196,19	32,60
	ebből: szántó	ha/üzem	14,24	12,84	21,61	173,63	22,52
	gyep	ha/üzem	3,66	10,75	7,21	15,67	7,97
	szőlő, gyümölcsös	ha/üzem	2,81	0,83	2,55	6,89	2,11
	MT átlagos aranykorona értéke	AK/ha	21,38	13,45	17,97	18,46	17,36
	Munkaerőállomány	ÉME/EUME	0,15	0,09	0,09	0,06	0,10
	Munkaerőállomány	ÉME/üzem	1,16	0,62	0,80	3,14	0,94
	ebből: családtagok	csÉME/üzem	0,76	0,41	0,47	1,13	0,57
	Munkaerőállomány	ÉME/100 ha MT	5,60	2,53	2,54	1,60	2,90
	Eszközérték	1000 Ft/100 ha MT	133 106,53	50 007,41	69 176,89	48 885,07	70 399,86
ebből: tárgyi eszközök értéke	1000 Ft/100 ha MT	118 314,36	35 273,09	43 643,43	33 726,11	53 280,33	
Termelési szerkezet	Vetésterület összesen	ha/üzem	13,86	12,54	21,37	170,19	22,07
	ebből: kalászos gabonafélék	ha/üzem	7,02	6,08	10,10	79,92	10,62
	szemeskukorica	ha/üzem	1,42	1,41	4,98	22,95	3,17
	olajos, hüvelyes és rosnövények	ha/üzem	3,15	2,31	3,51	51,66	5,09
	ebből: napraforgó	ha/üzem	2,01	1,15	1,99	27,11	2,79
	burgonya	ha/üzem	0,00	0,00	0,00	0,00	0,00
	cukorrépa	ha/üzem	0,00	0,00	0,09	0,48	0,04
	silókukorica	ha/üzem	0,00	0,60	0,47	4,71	0,57
	lucerna	ha/üzem	0,95	0,90	1,75	5,52	1,31
	egyéb szántóföldi takarmánynöv.	ha/üzem	0,15	0,00	0,29	0,08	0,11
	Parlag terület	ha/üzem	0,39	0,30	0,23	3,43	0,46
	Állatállomány	sz.á./EUME	0,48	1,05	0,52	0,44	0,65
	Állatállomány	sz.á./100 ha MT	18,48	28,70	15,35	11,62	19,17
	ebből: szarvasmarha	sz.á./100 ha MT	2,32	20,35	7,18	9,41	10,97
	ebből: tejelő tehén	sz.á./100 ha MT	0,00	11,16	2,59	5,66	5,62
	növendék- és hizóállat	sz.á./100 ha MT	2,24	9,12	4,46	3,72	5,28
	sertés	sz.á./100 ha MT	0,07	0,00	1,11	1,82	0,74
	ebből: hizósertés	sz.á./100 ha MT	0,06	0,00	0,57	1,07	0,43
	tenyészkoca	sz.á./100 ha MT	0,00	0,00	0,24	0,31	0,14
	juh	sz.á./100 ha MT	13,10	8,05	5,81	0,39	6,49
baromfi	sz.á./100 ha MT	2,96	0,30	0,44	0,00	0,78	
Hozamok, értékesítési árak	Búza	t/ha	2,53	3,17	3,25	3,41	3,12
	Rozs	t/ha	2,89	2,80	1,67	0,00	2,40
	Őszi árpa	t/ha	2,26	1,77	3,49	3,66	3,19
	Szemeskukorica	t/ha	1,82	3,62	4,17	4,80	3,94
	Napraforgó	t/ha	1,11	0,98	1,90	2,25	1,72
	Burgonya	t/ha	0,00	9,28	0,00	0,00	9,28
	Cukorrépa	t/ha	0,00	0,00	42,53	40,00	41,16
	Tejhozam	liter/tehén	0,00	4 909,27	3 065,87	5 256,16	4 834,93
	Malac (felnevelt)	db/koca	0,00	0,00	18,01	11,31	13,77
	Tyúktojás	db/tojód	288,39	183,00	194,73	0,00	267,70
	Búza	Ft/kg	38,78	46,78	46,74	44,90	44,48
	Rozs	Ft/kg	40,00	45,00	45,00	0,00	44,96
	Őszi árpa	Ft/kg	32,83	32,00	33,07	37,15	34,43
	Szemeskukorica	Ft/kg	47,14	39,36	45,87	48,19	46,22
	Napraforgó	Ft/kg	95,13	90,92	93,24	86,07	88,79
	Burgonya	Ft/kg	0,00	64,58	0,00	0,00	64,58
	Cukorrépa	Ft/kg	0,00	0,00	7,58	8,50	8,06
	Tehéntej	Ft/l	0,00	70,40	73,17	69,21	70,33
	Vágósertés	Ft/kg	0,00	0,00	296,95	269,96	275,83
	Tyúktojás	Ft/db	19,56	25,14	20,39	0,00	19,77



Az adatok, mutatók szóródása/termelési irányok és üzemméret szerinti adatok
Régió adatok: Észak-Magyarország Egyéni gazdaságok

Árunöv. term.	Állatteny. I.	Állatteny. II.	Ültetvény	Kertészet	Vegyess gazd.	<= 2500	> 2500-7000	> 7000
68	14	6	27	12	28	44	54	57
2 706	708	98	2 559	244	1 072	5 363	1 575	449
2 998,63	5 348,17	3 449,81	2 522,40	2 236,88	2 079,34	1 394,69	4 352,93	15 874,66
9,96	17,76	11,45	8,37	7,43	6,90	4,63	14,45	52,70
48,44	67,52	2,88	10,11	10,80	35,81	12,93	57,50	191,72
24,43	29,07	0,00	1,64	6,56	17,10	4,63	23,22	110,03
4,76	3,79	0,25	1,21	1,38	4,89	2,75	3,82	3,61
47,41	67,33	2,88	10,11	10,23	33,76	12,73	55,20	190,51
43,72	19,87	2,55	4,47	10,06	18,51	7,72	34,29	158,01
3,51	47,46	0,33	0,11	0,08	14,41	3,42	19,24	22,74
0,19	0,00	0,00	5,53	0,08	0,83	1,59	1,67	9,75
17,91	10,58	16,19	31,85	16,59	14,07	17,64	16,07	18,46
0,07	0,06	0,17	0,15	0,17	0,10	0,15	0,08	0,06
0,69	1,13	1,93	1,22	1,26	0,66	0,70	1,15	3,12
0,41	0,53	0,99	0,70	0,96	0,53	0,46	0,75	1,22
1,45	1,68	67,15	12,03	12,29	1,96	5,51	2,08	1,64
55 195,07	47 646,82	1 356 025,00	204 574,05	64 665,80	48 710,83	120 048,91	54 627,73	46 834,84
40 671,83	35 931,51	1 285 093,18	163 352,57	50 769,64	32 693,56	90 996,83	40 636,07	36 052,25
43,00	19,64	2,55	4,09	9,97	18,29	7,42	33,38	157,20
21,62	6,08	1,44	1,83	3,14	9,35	3,29	17,20	74,93
6,30	2,60	1,11	0,07	1,05	3,71	1,04	5,90	19,06
11,40	1,26	0,00	1,38	0,44	2,05	1,22	5,99	48,05
6,17	0,53	0,00	0,81	0,33	1,28	0,54	3,86	25,81
0,00	0,01	0,00	0,00	0,00	0,00	0,00	0,00	0,02
0,11	0,00	0,00	0,00	0,00	0,00	0,00	0,00	0,67
0,02	5,72	0,00	0,00	0,00	0,10	0,00	1,15	5,32
0,96	3,87	0,00	0,79	0,01	2,17	0,89	1,08	7,19
0,05	0,00	0,00	0,00	0,00	0,65	0,07	0,28	0,06
0,73	0,23	0,00	0,38	0,09	0,22	0,29	0,91	0,81
0,17	2,28	2,21	0,00	0,00	1,41	0,49	0,95	0,53
3,53	60,15	878,27	0,00	0,00	28,93	17,72	24,87	14,53
1,48	38,16	0,00	0,00	0,00	17,53	7,11	15,52	9,43
0,10	25,87	0,00	0,00	0,00	2,95	1,12	9,04	5,72
1,38	11,98	0,00	0,00	0,00	14,45	5,98	6,31	3,66
0,69	0,00	293,47	0,00	0,00	0,22	0,39	0,37	1,41
0,43	0,00	154,67	0,00	0,00	0,10	0,19	0,21	0,83
0,09	0,00	65,05	0,00	0,00	0,06	0,08	0,08	0,24
1,29	21,94	0,00	0,00	0,00	9,72	8,28	7,85	3,69
0,00	0,00	584,80	0,00	0,00	0,63	1,51	0,98	0,00
3,15	3,59	0,00	2,50	2,60	3,20	2,98	3,14	3,18
2,30	0,00	0,00	0,00	2,50	2,90	0,00	2,40	0,00
3,18	4,44	1,75	2,14	3,43	0,00	0,00	2,48	3,72
3,80	4,63	3,93	1,50	2,91	4,41	4,46	3,38	4,20
1,78	2,65	0,00	1,19	0,90	1,57	1,53	0,93	2,18
0,00	13,33	0,00	5,77	0,00	0,00	0,00	13,33	5,77
41,16	0,00	0,00	0,00	0,00	0,00	0,00	0,00	41,16
5 924,20	4 948,38	0,00	0,00	0,00	3 315,50	2 857,16	5 129,84	4 647,70
18,10	0,00	10,03	0,00	0,00	21,40	21,50	15,37	11,31
0,00	0,00	288,39	0,00	0,00	194,48	267,70	0,00	0,00
44,16	56,77	0,00	41,90	45,31	43,85	45,44	46,30	42,54
45,00	0,00	0,00	0,00	40,00	0,00	0,00	44,96	0,00
34,35	39,00	0,00	32,98	32,62	0,00	0,00	29,88	37,16
46,45	45,96	0,00	53,36	58,00	44,51	41,09	46,76	49,50
87,97	94,85	0,00	94,60	90,00	92,29	90,72	94,32	87,44
0,00	70,00	0,00	64,00	0,00	0,00	0,00	70,00	64,00
8,06	0,00	0,00	0,00	0,00	0,00	0,00	0,00	8,06
87,57	68,35	0,00	0,00	0,00	92,25	102,81	68,49	68,56
293,64	0,00	258,54	0,00	0,00	380,95	279,80	316,34	269,96
0,00	0,00	19,56	0,00	0,00	20,49	19,77	0,00	0,00

Az adatok, mutatók szóródása/termelési irányok és üzemméret szerinti adatok
 Régió adatok: Észak-Magyarország Egyéni gazdaságok



Szóródási csoportok/termelési irány/üzemméret (SFH 1000 Ft) ⇔		--	-	+	++	Ø		
Adat, mutató	Mértékegység							
Üzemszám a mintában	-	39	39	39	38	155		
Üzemszám a megfigyelt alapsokaságban	-	2 336	3 110	1 604	337	7 387		
Standard fedezeti hozzájárulás	1000 Ft/üzem	2 378,26	2 016,50	2 764,05	15 452,32	2 906,21		
Európai méretegység	EUME/üzem	7,90	6,69	9,18	51,30	9,65		
Mérleg adatok	Ingatlanok	1000 Ft/ha MT	800,78	239,32	343,15	236,20	372,96	
	ebből: termőföld	1000 Ft/ha MT	247,03	114,59	82,62	57,98	118,97	
	ültetvények	1000 Ft/ha MT	181,14	12,54	46,57	29,22	58,10	
	épületek, építmények	1000 Ft/ha MT	252,93	36,03	55,60	71,63	93,47	
	Gépek, berendezések, járművek	1000 Ft/ha MT	347,38	77,69	76,30	90,10	134,99	
	Befektetett pénzügyi eszközök	1000 Ft/ha MT	0,00	0,00	0,00	0,00	0,00	
	Forgóeszközök	1000 Ft/ha MT	147,92	147,11	255,26	151,30	171,03	
	ebből: készletek	1000 Ft/ha MT	50,32	36,85	38,86	62,46	47,01	
	ebből: állatok	1000 Ft/ha MT	3,13	9,07	6,36	3,42	5,76	
	mezei leltár	1000 Ft/ha MT	18,49	13,66	16,36	27,05	18,87	
	követelések, értékpapírok, pénzeszk.	1000 Ft/ha MT	97,60	110,26	216,40	88,84	124,02	
	Eszköztérték összesen	1000 Ft/üzem	27 568,81	12 217,36	21 699,96	95 905,84	22 948,73	
	Eszköztérték összesen	1000 Ft/EUME	3 491,65	1 824,95	2 364,75	1 869,49	2 378,51	
	Eszköztérték összesen	1000 Ft/ha MT	1 331,07	500,07	691,77	488,85	704,00	
	Befektetések	Saját tőke	1000 Ft/ha MT	1 002,97	412,54	611,57	433,59	578,53
		Céltartalékok	1000 Ft/ha MT	0,00	0,00	0,00	0,00	0,00
		Kötelezettségek	1000 Ft/ha MT	328,10	87,54	80,20	55,26	125,47
ebből: hosszú lejáratú kötelezettségek		1000 Ft/ha MT	72,22	9,98	24,80	17,63	27,68	
ebből: beruházási és fejl. hitelek		1000 Ft/ha MT	68,38	8,90	13,52	16,30	23,85	
rövid lejáratú kötelezettségek		1000 Ft/ha MT	71,63	14,28	35,24	29,29	34,30	
ebből: szállítók		1000 Ft/ha MT	36,45	2,16	2,16	0,55	8,61	
ebből: rövid lej. hitelek és kölcsönök		1000 Ft/ha MT	18,38	0,88	0,92	0,49	4,30	
Eredménykimutatás	Bruttó beruházás	1000 Ft/üzem	1 706,41	390,01	1 027,78	8 290,79	1 305,20	
	Bruttó beruházás	1000 Ft/EUME	216,12	58,26	112,00	161,61	135,28	
	Bruttó beruházás	1000 Ft/ha MT	82,39	15,96	32,76	42,26	40,04	
	ebből: ingatlanok	1000 Ft/ha MT	37,55	4,45	5,62	21,80	16,11	
	gépek, berendezések, járművek	1000 Ft/ha MT	12,84	4,46	21,12	14,99	12,52	
	tenyészállatok	1000 Ft/ha MT	8,28	6,16	3,81	3,60	5,39	
	befejezetlen beruházások	1000 Ft/ha MT	23,71	0,55	0,37	1,30	5,37	
	Beruházási támogatások	1000 Ft/ha MT	19,56	0,03	0,85	8,33	6,40	
	Készletváltozás	1000 Ft/ha MT	26,69	6,42	0,39	11,13	10,52	
	ebből: állatok készletérték változása	1000 Ft/ha MT	13,00	-0,06	-0,81	-1,38	2,05	
anyagkészletek változása	1000 Ft/ha MT	13,69	6,47	1,20	12,51	8,48		
Eredménykimutatás	Nettó beruházás	1000 Ft/üzem	-1 071,26	-453,59	-161,81	1 909,70	-477,70	
	Nettó beruházás	1000 Ft/EUME	-135,68	-67,75	-17,63	37,23	-49,51	
	Nettó beruházás	1000 Ft/ha MT	-51,72	-18,57	-5,16	9,73	-14,65	
	Nettó kötelezettségek	1000 Ft/ha MT	230,50	-22,73	-136,20	-33,58	1,45	
	Értékesítés nettó árbevétele a mg.-ban	1000 Ft/üzem	4 378,40	3 589,30	6 111,44	39 241,09	6 013,07	
	Értékesítés nettó árbevétele a mg.-ban	1000 Ft/EUME	554,53	536,15	665,99	764,93	623,22	
	Értékesítés nettó árbevétele a mg.-ban	1000 Ft/ha MT	211,40	146,92	194,83	200,02	184,46	
	ebből: szántóföldi növ.term., gyepgazd.	1000 Ft/ha MT	82,41	53,43	90,32	132,56	88,69	
	ebből: kalászos gabonafélék	1000 Ft/ha MT	28,44	29,78	42,21	56,03	39,32	
	szemeskukorica	1000 Ft/ha MT	6,84	4,90	29,84	25,94	16,28	
	olajos, hüvelyes és rosnöv.	1000 Ft/ha MT	12,67	7,48	16,28	46,34	21,03	
	ebből: napraforgó	1000 Ft/ha MT	10,27	4,20	11,23	32,38	14,63	
	burgonya	1000 Ft/ha MT	0,00	0,81	0,00	0,00	0,25	
cukorrépa	1000 Ft/ha MT	0,00	0,00	0,88	0,83	0,41		
állattenyésztés	1000 Ft/ha MT	50,63	65,08	26,70	32,32	45,16		
ebből: szarvasmarha	1000 Ft/ha MT	3,67	18,87	4,62	5,46	9,16		
tej, tejtermékek	1000 Ft/ha MT	0,00	37,93	5,75	20,57	18,82		
sertés	1000 Ft/ha MT	0,00	0,00	2,28	5,25	1,92		
baromfi, tojás	1000 Ft/ha MT	38,05	3,65	5,00	0,00	9,84		
kertészet	1000 Ft/ha MT	2,87	10,21	2,68	3,53	5,33		
gyümölcsstermelés	1000 Ft/ha MT	0,37	14,92	0,21	7,44	6,87		
szőlő- és bortermelés	1000 Ft/ha MT	71,12	2,84	74,12	22,68	36,90		
mezőgazdasági szolgáltatások	1000 Ft/ha MT	1,66	0,32	0,11	1,10	0,76		
erdő- és vadgazdálkodás	1000 Ft/ha MT	0,00	0,00	0,00	0,00	0,00		

Árunöv. term.	Állatteny. I.	Állatteny. II.	Ültetvény	Kertészet	Vegyes gazd.	<=2500	>2500-7000	>7000
68	14	6	27	12	28	44	54	57
2 706	708	98	2 559	244	1 072	5 363	1 575	449
2 998,63	5 348,17	3 449,81	2 522,40	2 236,88	2 079,34	1 394,69	4 352,93	15 874,66
9,96	17,76	11,45	8,37	7,43	6,90	4,63	14,45	52,70
249,59	238,75	12 094,02	1 331,30	179,10	223,85	651,77	272,32	252,88
102,20	133,48	257,27	276,85	101,33	46,62	170,69	126,12	70,47
6,59	0,00	0,00	480,71	8,03	19,14	111,50	24,67	49,49
41,05	75,64	11 437,88	296,05	6,25	75,27	186,79	46,17	67,12
152,24	52,42	405,15	270,97	326,21	70,01	241,97	96,79	88,49
0,00	0,00	0,00	0,00	0,00	0,00	0,00	0,00	0,00
145,23	116,30	709,31	412,21	138,96	160,17	290,52	139,92	107,35
37,17	46,15	214,27	107,54	23,11	40,09	44,54	51,01	44,91
1,11	15,90	21,29	0,00	0,00	13,26	7,42	5,18	5,03
27,03	6,05	0,00	12,41	23,06	11,27	13,19	16,80	25,50
108,06	70,15	495,04	304,67	115,85	120,08	245,98	88,91	62,44
26 170,12	32 081,59	39 070,02	20 680,32	6 612,77	16 445,07	15 278,90	30 155,79	89 223,67
2 628,78	1 806,85	3 411,31	2 469,54	890,46	2 382,22	3 299,80	2 086,71	1 692,96
551,95	476,47	13 560,10	2 045,74	646,66	487,11	1 200,49	546,28	468,35
474,62	366,67	6 849,08	1 639,44	462,60	426,64	1 024,26	435,03	368,90
0,00	0,00	0,00	0,00	0,00	0,00	0,00	0,00	0,00
77,33	109,80	6 711,02	406,30	184,06	60,47	176,22	111,24	99,45
26,93	13,88	4 279,00	22,82	53,00	16,99	28,75	21,30	33,32
20,29	13,88	4 024,77	22,82	53,00	16,99	28,44	14,96	29,21
24,41	23,08	2 272,64	97,82	71,11	18,71	47,45	24,47	33,81
2,02	3,20	1 950,89	35,28	40,74	2,60	20,24	3,46	4,56
3,17	8,30	0,00	7,28	0,00	1,21	0,31	5,94	5,81
1 290,53	1 381,83	24 259,08	681,33	1 255,09	686,90	669,41	1 835,59	7 034,12
129,63	77,83	2 118,12	81,36	169,01	99,50	144,57	127,02	133,47
27,22	20,52	8 419,64	67,40	122,73	20,35	52,60	33,25	36,92
11,46	4,78	3 886,45	40,26	12,87	0,18	16,53	14,88	17,02
13,86	0,22	9,66	22,68	105,78	10,26	12,74	10,60	14,29
0,64	14,93	706,56	0,00	0,00	8,45	6,91	5,83	3,74
0,34	0,29	3 816,97	4,36	3,45	0,94	15,89	1,00	1,43
4,44	0,05	2 827,38	6,19	2,37	0,07	12,54	1,28	6,72
4,91	19,45	579,34	41,56	1,83	-7,35	6,20	20,33	4,01
-0,01	10,61	536,81	0,00	0,00	-4,53	2,40	4,55	-0,77
4,91	8,84	42,53	41,56	1,83	-2,82	3,80	15,78	4,78
-527,23	-1 202,25	10 039,02	-882,57	624,73	-123,71	-529,02	-553,20	399,67
-52,96	-67,71	876,53	-105,39	84,12	-17,92	-114,25	-38,28	7,58
-11,12	-17,86	3 484,26	-87,31	61,09	-3,66	-41,57	-10,02	2,10
-30,73	39,65	6 215,98	101,63	68,21	-59,61	-69,75	22,33	37,00
6 842,24	9 587,40	23 529,47	4 351,59	4 467,71	4 271,12	3 104,97	9 045,10	30 092,16
687,30	539,97	2 054,42	519,64	601,61	618,71	670,58	625,90	570,98
144,31	142,39	8 166,42	430,47	436,90	126,51	243,96	163,85	157,96
135,04	13,66	0,00	38,63	54,60	61,93	89,40	66,11	111,05
58,43	8,01	0,00	17,73	33,81	28,88	31,30	37,77	47,28
24,69	0,60	0,00	0,57	16,50	18,43	14,65	14,35	19,53
33,97	2,69	0,00	10,99	3,23	7,88	10,67	9,91	40,59
23,30	1,98	0,00	8,95	2,66	5,52	5,94	6,13	30,19
0,00	0,14	0,00	2,12	0,00	0,00	0,00	0,07	0,64
0,78	0,00	0,00	0,00	0,00	0,00	0,00	0,00	1,16
4,40	128,52	8 154,69	0,00	0,00	51,86	43,82	62,50	28,62
1,36	28,00	0,00	0,00	0,00	19,25	7,57	14,73	4,76
0,49	87,62	0,00	0,00	0,00	8,08	2,98	31,77	18,28
1,90	0,00	693,71	0,00	0,00	0,61	0,70	0,77	4,05
0,00	0,00	7 457,53	0,00	0,00	7,11	20,37	11,26	0,00
1,27	0,00	0,00	0,00	378,36	4,83	11,10	3,69	2,39
1,11	0,00	0,00	56,27	0,89	1,49	14,43	0,58	7,24
0,81	0,00	0,00	330,87	1,97	6,05	83,38	29,32	7,54
1,42	0,00	0,00	0,00	0,00	0,00	0,35	0,92	0,91
0,00	0,00	0,00	0,00	0,00	0,00	0,00	0,00	0,00

Szóródási csoportok/termelési irány/üzemméret (SFH 1000 Ft) ⇔		--	-	+	++	Ø	
Adat, mutató	Mértékegység						
Üzemszám a mintában	-	39	39	39	38	155	
Üzemszám a megfigyelt alapsokaságban	-	2 336	3 110	1 604	337	7 387	
Standard fedezeti hozzájárulás	1000 Ft/üzem	2 378,26	2 016,50	2 764,05	15 452,32	2 906,21	
Európai méretegység	EUME/üzem	7,90	6,69	9,18	51,30	9,65	
Eredménykimutatás	Egyéb bevételek	1000 Ft/ha MT	61,89	84,18	88,32	59,23	73,72
	ebből: agrártámogatások	1000 Ft/ha MT	46,38	68,75	49,72	51,78	55,62
	Aktivált saját teljesítmények	1000 Ft/ha MT	7,34	1,84	2,29	3,80	3,58
	ebből: saját előállítású eszközök állományvált.	1000 Ft/ha MT	2,79	3,64	2,66	3,59	3,25
	saját term. készletek állományváltozása	1000 Ft/ha MT	3,36	-2,38	-0,76	0,16	-0,19
	Bruttó termelési érték a mg-ban	1000 Ft/ha MT	280,62	232,93	285,44	263,05	261,76
	Anyagköltség (vásárolt anyagok)	1000 Ft/ha MT	128,59	86,71	65,75	88,09	91,12
	ebből: növénytermesztés	1000 Ft/ha MT	45,54	27,38	30,80	47,41	37,24
	ebből: vetőmag, szaporítóanyag	1000 Ft/ha MT	16,09	10,01	8,13	12,00	11,38
	műtrágyák	1000 Ft/ha MT	10,20	10,13	10,17	17,15	12,08
	növényvédőszer	1000 Ft/ha MT	15,88	6,19	12,24	11,59	10,88
	állattenyésztés	1000 Ft/ha MT	41,35	22,75	6,12	6,57	18,57
	ebből: állatvásárlás	1000 Ft/ha MT	3,06	0,74	0,12	0,64	1,05
	takarmányvásárlás	1000 Ft/ha MT	35,31	16,95	3,68	2,74	13,96
	egyéb anyagköltség	1000 Ft/ha MT	41,70	36,58	28,83	34,11	35,31
	ebből: fűtőanyag, áram, víz	1000 Ft/ha MT	8,98	13,14	2,66	2,78	7,27
	hajtó- és kenőanyag	1000 Ft/ha MT	25,81	17,87	20,77	25,22	22,09
	Személyi jellegű ráfordítások	1000 Ft/ha MT	58,30	26,20	26,61	17,93	30,46
	ebből: bérköltség	1000 Ft/ha MT	44,16	19,85	20,16	13,58	23,08
	személyi jellegű egyéb kifizetések	1000 Ft/ha MT	0,00	0,00	0,00	0,00	0,00
	Értécsökkenési leírás	1000 Ft/ha MT	99,58	26,45	22,55	25,28	40,01
	ebből: épületek, építmények	1000 Ft/ha MT	7,67	1,27	2,01	2,02	2,92
	gépek, berendezések, járművek	1000 Ft/ha MT	70,17	17,99	13,62	17,52	27,43
	Egyéb költségek	1000 Ft/ha MT	27,49	24,74	28,62	21,57	25,23
	ebből: földbérleti díjak	1000 Ft/ha MT	5,18	3,03	3,20	8,25	4,93
	bérvállalkozók díja	1000 Ft/ha MT	7,05	9,74	13,26	4,13	8,40
	bankköltségek	1000 Ft/ha MT	0,87	0,07	0,32	0,24	0,33
	biztosítási díjak	1000 Ft/ha MT	3,96	1,57	2,12	2,94	2,54
	Üzemi költségek a mg.-ban összesen	1000 Ft/EUME	879,49	670,72	573,61	602,97	688,24
	Üzemi költségek a mg.-ban összesen	1000 Ft/ha MT	335,27	183,79	167,80	157,67	203,71
	Bruttó hozzáadott érték	1000 Ft/ha MT	134,27	113,61	183,95	165,36	146,67
	Nettó hozzáadott érték	1000 Ft/EUME	91,01	318,08	551,73	535,70	360,38
Nettó hozzáadott érték	1000 Ft/ha MT	34,69	87,16	161,40	140,08	106,67	
Üzemi tevékenység eredménye a mg.-ban	1000 Ft/üzem	-1 131,85	1 200,55	3 690,10	20 674,07	1 892,20	
Üzemi tevékenység eredménye a mg.-ban	1000 Ft/EUME	-143,35	179,33	402,13	403,00	196,12	
Üzemi tevékenység eredménye a mg.-ban	1000 Ft/ha MT	-54,65	49,14	117,64	105,38	58,05	
Pénzügyi műveletek eredménye	1000 Ft/ha MT	-9,19	-0,01	2,66	0,77	-1,08	
Szokásos vállalkozási eredmény	1000 Ft/EUME	-167,45	179,31	411,21	405,94	192,46	
Szokásos vállalkozási eredmény	1000 Ft/ha MT	-63,84	49,13	120,29	106,15	56,97	
Rendkívüli eredmény	1000 Ft/ha MT	0,00	0,00	0,00	1,11	0,31	
Adózás előtti eredmény	1000 Ft/üzem	-1 322,15	1 200,42	3 773,41	21 043,10	1 866,90	
Adózás előtti eredmény	1000 Ft/EUME	-167,45	179,31	411,21	410,19	193,49	
Adózás előtti eredmény	1000 Ft/ha MT	-63,84	49,13	120,29	107,26	57,27	
Adózás előtti eredmény	1000 Ft/ÉME	-1 139,09	1 938,18	4 739,94	6 718,09	1 978,59	
Adózott eredmény	1000 Ft/ha MT	-63,84	42,47	96,89	86,07	44,46	
Mérleg szerinti eredmény	1000 Ft/ha MT	-63,84	31,11	63,99	45,18	22,77	
Gazdaságosság, jövedelmezőség, likviditás	Termelésiérték-arányos jövedelmezőség	%	-22,75	21,09	42,14	40,78	21,88
	Össztőke jövedelmezősége	%	-4,10	10,06	17,82	22,50	8,65
	Saját tőke jövedelmezősége	%	-6,36	11,91	19,67	24,74	9,90
	Munka-jövedelmezőség	1000 Ft/ÉME	-351,06	2 721,01	5 534,32	7 568,95	2 775,87
	Cash-flow	1000 Ft/üzem	740,34	1 406,34	2 714,89	13 824,67	2 046,51
	A befektetések fedezettsége	%	43,39	360,59	264,15	166,75	156,80
	Likviditási gyorsráta	-	1,36	7,72	6,14	3,03	3,62
	Likviditási ráta	-	2,07	10,30	7,24	5,16	4,99
	Saját tőke aránya	%	75,35	82,50	88,41	88,70	82,18
	Tőkeellátottság	%	84,77	116,88	140,11	128,45	108,55
Dinamikus eladósodottsági mutató	év	6,45	-0,39	-1,57	-0,48	0,02	

Árunöv. term.	Állatteny. I.	Állatteny. II.	Ültetvény	Kertészet	Vegyes gazd.	<= 2500	> 2500-7000	> 7000
68	14	6	27	12	28	44	54	57
2 706	708	98	2 559	244	1 072	5 363	1 575	449
2 998,63	5 348,17	3 449,81	2 522,40	2 236,88	2 079,34	1 394,69	4 352,93	15 874,66
9,96	17,76	11,45	8,37	7,43	6,90	4,63	14,45	52,70
72,29	61,80	593,98	119,31	101,54	55,89	107,26	60,46	60,44
61,77	49,51	314,07	48,11	43,42	46,03	69,57	47,06	53,19
4,43	7,86	-249,96	2,55	2,80	-2,30	4,92	1,11	5,00
0,42	10,36	0,00	0,00	0,00	6,51	3,23	3,38	3,14
3,21	-2,66	-249,96	2,55	1,72	-9,14	0,90	-2,82	1,61
221,02	212,05	8 510,43	552,33	541,24	180,10	356,14	225,43	223,40
75,73	94,76	6 579,64	131,65	171,84	55,55	95,95	96,30	82,01
42,28	9,25	11,61	81,00	129,93	18,77	42,23	31,82	38,78
15,82	3,13	8,87	7,69	58,51	5,95	13,23	9,99	11,33
15,51	4,14	0,00	13,69	34,07	7,79	11,32	9,13	15,67
10,06	1,90	2,74	39,71	12,22	5,00	15,13	6,94	11,50
1,31	44,64	6 093,82	0,00	0,00	12,45	18,97	27,63	9,05
0,39	0,55	618,88	0,00	0,00	0,04	0,02	2,40	0,49
0,30	33,53	5 269,39	0,00	0,00	6,45	15,29	21,33	5,42
32,15	40,88	474,21	50,65	41,91	24,33	34,75	36,86	34,18
3,50	16,61	355,82	9,31	4,35	4,36	9,76	9,56	2,97
23,01	18,11	113,99	31,93	31,66	15,63	19,88	20,95	25,01
15,26	19,17	631,05	125,10	127,84	20,20	56,35	22,51	17,91
11,56	14,52	478,06	94,77	96,83	15,30	42,68	17,05	13,57
0,00	0,00	0,00	0,00	0,00	0,00	0,00	0,00	0,00
35,15	29,26	1 114,88	98,46	58,19	19,93	66,70	30,06	28,83
1,22	2,50	236,18	10,02	0,30	2,75	5,73	1,68	1,93
32,42	12,23	75,55	51,31	55,68	10,36	46,97	20,25	19,14
24,10	15,70	169,12	50,11	43,15	21,67	37,58	20,37	20,33
6,32	3,34	0,00	1,65	12,79	3,94	2,97	3,67	7,77
7,34	4,31	0,00	20,79	16,19	8,21	15,47	6,93	4,24
0,21	0,03	9,94	1,53	0,18	0,22	0,52	0,18	0,32
3,06	0,71	15,78	4,58	4,17	1,45	3,14	2,00	2,61
762,25	665,40	2 326,94	550,11	626,58	623,29	796,01	704,93	559,19
160,05	175,47	9 249,69	455,71	455,03	127,45	289,59	184,54	154,70
117,49	109,27	1 841,98	397,27	302,90	96,26	208,88	119,73	124,44
392,14	303,40	182,92	360,70	336,96	373,30	390,79	342,56	345,62
82,34	80,01	727,11	298,80	244,71	76,33	142,17	89,68	95,61
2 891,20	2 463,11	-2 129,98	976,73	881,57	1 777,41	846,98	2 257,06	13 088,35
290,42	138,72	-185,97	116,64	118,71	257,47	182,92	156,18	248,34
60,98	36,58	-739,26	96,62	86,21	52,65	66,55	40,89	68,70
-1,46	-1,38	-301,32	2,72	-0,69	0,26	1,72	-1,56	-2,83
283,47	133,50	-261,78	119,92	117,75	258,73	187,66	150,21	238,13
59,52	35,20	-1 040,58	99,34	85,51	52,90	68,27	39,32	65,88
0,00	0,00	0,00	2,84	0,00	0,00	0,00	0,00	0,86
2 822,03	2 370,36	-2 998,16	1 032,93	874,47	1 786,06	868,92	2 170,69	12 713,39
283,47	133,50	-261,78	123,35	117,75	258,73	187,66	150,21	241,23
59,52	35,20	-1 040,58	102,18	85,51	52,90	68,27	39,32	66,73
4 119,84	2 106,06	-1 543,56	848,18	698,41	2 707,63	1 239,39	1 888,99	4 079,19
46,65	27,88	-1 094,73	76,88	64,73	42,86	51,77	30,55	52,77
28,01	9,79	-1 165,63	32,54	42,24	22,28	33,92	10,56	26,29
26,93	16,60	-12,23	18,50	15,80	29,38	19,17	17,44	29,87
11,49	7,92	-5,37	5,14	13,55	11,32	5,86	7,84	15,31
12,54	9,60	-15,19	6,23	18,49	12,40	6,67	9,04	18,09
4 919,72	2 974,86	-834,42	1 634,88	1 489,22	3 490,70	2 014,22	2 708,16	4 908,42
2 994,67	2 629,41	-146,23	1 324,30	1 027,08	1 425,08	1 280,68	2 242,21	10 501,12
232,05	190,28	-0,60	194,37	81,83	207,47	191,32	122,15	149,29
4,43	3,04	0,22	3,11	1,63	6,42	5,18	3,63	1,85
5,95	5,04	0,31	4,21	1,95	8,56	6,12	5,72	3,18
85,99	76,96	50,51	80,14	71,54	87,59	85,32	79,64	78,77
116,69	101,81	53,30	100,36	91,12	130,50	112,56	107,06	102,19
-0,49	1,02	-122,48	0,78	0,68	-1,41	-0,69	0,55	0,67

Az adatok, mutatók szóródása/termelési irányok és üzemméret szerinti adatok
 Régió adatok: Észak-Alföld Egyéni gazdaságok



Szóródási csoportok/termelési irány/üzemméret (SFH 1000 Ft) ⇔		--	-	+	++	Ø	
Adat, mutató	Mértékegység						
Üzemszám a mintában	-	80	80	80	80	320	
Üzemszám a megfigyelt alapsokaságban	-	7 573	9 925	2 955	938	21 390	
Standard fedezeti hozzájárulás	1000 Ft/üzem	1 848,91	1 667,22	3 916,51	11 569,75	2 476,32	
Európai méretegység	EUME/üzem	6,14	5,54	13,00	38,41	8,22	
Eszközellátottság	Összes terület	ha/üzem	16,47	17,74	43,62	153,70	26,82
	ebből: bérelt terület	ha/üzem	3,77	3,75	13,90	67,49	7,95
	Mezőgazdasági terület (MT)	ha/EUME	2,47	3,14	3,26	3,92	3,15
	Mezőgazdasági terület (MT)	ha/üzem	15,16	17,37	42,45	150,67	25,89
	ebből: szántó	ha/üzem	7,95	14,66	36,14	129,91	20,30
	gyep	ha/üzem	5,22	2,26	5,69	20,16	4,56
	szőlő, gyümölcsös	ha/üzem	1,99	0,45	0,61	0,59	1,03
	MT átlagos aranykorona értéke	AK/ha	14,72	18,74	17,34	17,58	17,29
	Munkaerőállomány	ÉME/EUME	0,08	0,08	0,05	0,04	0,07
	Munkaerőállomány	ÉME/üzem	0,49	0,47	0,67	1,59	0,55
ebből: családtagok	csÉME/üzem	0,30	0,38	0,45	0,73	0,38	
Munkaerőállomány	ÉME/100 ha MT	3,26	2,69	1,57	1,06	2,14	
Eszközérték	1000 Ft/100 ha MT	85 994,17	68 069,87	62 576,36	47 743,44	65 356,99	
ebből: tárgyi eszközök értéke	1000 Ft/100 ha MT	72 910,80	43 706,70	41 169,05	33 629,56	46 615,52	
Termelési szerkezet	Vetésterület összesen	ha/üzem	7,88	14,12	36,04	128,65	19,96
	ebből: kalászos gabonafélék	ha/üzem	1,68	5,55	13,29	55,02	7,42
	szemeskukorica	ha/üzem	3,24	4,22	10,86	33,70	6,08
	olajos, hüvelyes és rosnövények	ha/üzem	1,83	2,50	8,98	32,94	4,49
	ebből: napraforgó	ha/üzem	1,66	1,71	6,20	21,56	3,18
	burgonya	ha/üzem	0,05	0,09	0,34	0,04	0,11
	cukorrépa	ha/üzem	0,03	0,00	0,08	0,89	0,06
	silókukorica	ha/üzem	0,00	0,05	0,07	1,39	0,09
	lucerna	ha/üzem	0,67	1,03	0,96	2,03	0,94
	egyéb szántóföldi takarmánynöv.	ha/üzem	0,09	0,21	0,22	0,08	0,16
	Parlag terület	ha/üzem	0,07	0,53	0,10	1,27	0,34
	Állatállomány	sz.á./EUME	0,96	0,91	0,36	0,47	0,71
	Állatállomány	sz.á./100 ha MT	38,70	29,00	11,15	12,09	22,66
	ebből: szarvasmarha	sz.á./100 ha MT	8,83	13,59	4,29	6,16	8,60
	ebből: tejelő tehén	sz.á./100 ha MT	1,81	3,53	2,60	2,50	2,70
	növendék- és hizóállat	sz.á./100 ha MT	7,02	10,04	1,69	3,66	5,90
	sertés	sz.á./100 ha MT	4,07	4,84	0,65	0,41	2,60
	ebből: hizósertés	sz.á./100 ha MT	2,38	2,83	0,42	0,28	1,54
	tenyészkoca	sz.á./100 ha MT	0,75	0,81	0,10	0,04	0,44
juh	sz.á./100 ha MT	23,64	8,90	5,20	5,07	10,14	
baromfi	sz.á./100 ha MT	0,43	0,55	0,70	0,40	0,52	
Hozamok, értékesítési árak	Búza	t/ha	2,90	2,73	3,05	3,34	3,03
	Rozs	t/ha	1,42	2,82	0,00	1,20	2,22
	Őszi árpa	t/ha	2,33	2,13	3,38	2,94	2,97
	Szemeskukorica	t/ha	3,46	4,23	5,37	5,04	4,56
	Napraforgó	t/ha	1,90	1,68	2,43	2,36	2,13
	Burgonya	t/ha	8,00	14,33	31,70	21,25	20,83
	Cukorrépa	t/ha	32,00	0,00	17,25	35,48	31,41
	Tejhozam	liter/tehén	3 601,82	3 530,36	4 963,07	6 302,37	4 507,09
	Malac (felnevelt)	db/koca	10,32	13,60	18,47	14,81	12,78
	Tyúktojás	db/tojód	174,59	294,18	297,96	0,00	267,86
	Búza	Ft/kg	40,31	44,28	44,81	45,62	44,85
	Rozs	Ft/kg	32,39	40,00	0,00	0,00	37,99
	Őszi árpa	Ft/kg	35,09	32,60	39,19	36,78	37,68
	Szemeskukorica	Ft/kg	53,81	52,88	56,07	53,33	54,10
	Napraforgó	Ft/kg	82,92	84,16	91,48	93,67	89,57
	Burgonya	Ft/kg	78,95	68,09	61,63	70,00	64,43
	Cukorrépa	Ft/kg	7,60	0,00	7,75	7,79	7,76
Tehéntej	Ft/l	129,41	103,49	68,55	76,60	93,12	
Vágósertés	Ft/kg	296,59	255,89	246,59	283,49	268,36	
Tyúktojás	Ft/db	22,15	14,49	21,72	0,00	18,76	

Árunöv. term.	Állatteny. I.	Állatteny. II.	Ültetvény	Kertészet	Vegyesez. gazd.	<= 2500	> 2500-7000	> 7000
163	22	13	39	20	63	77	107	136
10 822	1 375	330	2 918	602	5 343	16 722	3 294	1 374
2 541,18	3 145,02	1 819,85	2 302,19	3 498,33	2 193,38	1 300,98	3 943,40	13 261,48
8,44	10,44	6,04	7,64	11,61	7,28	4,32	13,09	44,03
32,80	30,04	1,68	11,15	9,61	25,93	13,99	42,40	145,65
10,43	13,85	0,10	0,75	3,31	6,37	2,37	13,09	63,63
3,83	2,88	0,28	1,18	0,83	3,36	3,07	3,15	3,24
32,27	30,04	1,68	9,04	9,61	24,43	13,27	41,18	142,86
30,36	12,12	1,23	2,87	9,26	13,99	9,95	33,94	113,60
1,86	17,92	0,45	0,57	0,00	9,55	2,73	5,66	24,20
0,06	0,00	0,00	5,60	0,35	0,89	0,59	1,58	5,05
18,71	11,72	12,80	20,24	18,76	14,62	17,38	17,27	17,21
0,06	0,12	0,08	0,05	0,07	0,07	0,08	0,07	0,05
0,51	1,24	0,47	0,41	0,76	0,52	0,36	0,90	2,06
0,39	0,85	0,37	0,13	0,35	0,36	0,30	0,58	0,83
1,58	4,13	28,00	4,55	7,87	2,14	2,72	2,19	1,44
60 808,38	43 553,13	716 940,97	163 902,84	100 410,60	60 185,83	77 622,37	61 691,17	54 025,08
40 432,62	33 532,00	544 796,44	143 488,28	71 518,52	44 497,28	52 563,27	43 810,24	41 830,41
30,00	11,98	1,23	2,36	9,22	13,67	9,82	32,78	112,57
11,87	2,57	0,53	1,24	0,97	4,16	3,22	11,92	47,64
8,45	4,00	0,51	0,54	1,36	5,74	3,74	10,19	24,78
7,74	0,57	0,00	0,30	1,32	1,85	1,98	7,14	28,70
5,32	0,36	0,00	0,21	0,01	1,75	1,67	4,62	18,15
0,19	0,00	0,00	0,00	0,02	0,05	0,11	0,11	0,10
0,11	0,00	0,00	0,00	0,00	0,02	0,00	0,00	0,93
0,02	0,72	0,00	0,00	0,00	0,15	0,00	0,11	1,18
0,68	3,99	0,19	0,03	0,00	1,32	0,58	2,06	2,55
0,23	0,13	0,00	0,22	0,00	0,01	0,02	0,16	1,85
0,36	0,14	0,00	0,51	0,04	0,32	0,13	1,15	1,03
0,36	2,13	2,13	0,01	0,00	1,47	0,86	0,73	0,53
9,51	73,96	763,88	0,60	0,00	43,90	28,01	23,09	16,31
4,76	37,47	0,00	0,00	0,00	11,89	10,96	6,18	7,61
0,18	26,97	0,00	0,00	0,00	2,42	2,25	2,43	3,39
4,57	10,50	0,00	0,00	0,00	9,47	8,71	3,75	4,21
0,58	0,73	429,88	0,27	0,00	7,39	4,21	3,22	0,36
0,33	0,42	280,20	0,16	0,00	4,30	2,50	1,86	0,24
0,13	0,17	57,48	0,06	0,00	1,20	0,69	0,60	0,05
3,82	32,34	0,00	0,32	0,00	22,51	10,73	12,75	7,67
0,12	0,00	334,17	0,00	0,00	0,47	0,61	0,44	0,47
3,02	3,88	2,72	2,72	4,19	3,04	2,99	3,00	3,09
1,05	1,54	0,00	0,00	0,00	2,90	5,00	1,36	1,26
2,96	0,00	0,00	0,00	0,00	3,12	3,06	2,80	3,01
4,70	3,34	5,16	3,80	6,82	4,35	4,33	5,17	4,39
2,14	1,60	0,00	1,88	0,90	2,07	2,07	2,16	2,17
21,26	0,00	0,00	0,00	15,89	17,56	21,65	16,89	20,79
31,72	0,00	0,00	0,00	0,00	28,60	0,00	0,00	31,41
4 188,32	4 745,22	0,00	0,00	0,00	3 731,86	3 200,83	4 123,76	5 678,45
11,83	0,00	10,84	16,33	0,00	13,41	13,53	11,46	10,74
292,00	0,00	258,76	0,00	0,00	286,58	262,22	299,50	230,64
45,00	42,93	0,00	44,58	44,03	43,86	45,46	44,30	44,79
0,00	0,00	0,00	0,00	0,00	37,99	40,00	0,00	32,39
37,72	0,00	0,00	0,00	0,00	36,39	44,38	34,40	36,54
54,51	52,42	45,00	48,95	57,10	52,81	55,30	52,53	53,78
89,40	77,10	0,00	89,61	91,67	91,57	84,00	92,95	92,96
64,27	0,00	0,00	0,00	61,01	65,82	63,88	73,95	55,76
7,68	0,00	0,00	0,00	0,00	8,54	0,00	0,00	7,76
93,90	95,10	0,00	0,00	0,00	85,96	110,38	108,17	72,68
249,36	411,93	278,75	267,93	0,00	258,84	262,90	276,44	278,87
23,42	0,00	19,31	0,00	0,00	14,48	17,03	20,69	21,89

Az adatok, mutatók szóródása/termelési irányok és üzemméret szerinti adatok
 Régió adatok: Észak-Alföld Egyéni gazdaságok



Szóródási csoportok/termelési irány/üzemméret (SFH 1000 Ft) ⇔		--	-	+	++	Ø	
Adat, mutató	Mértékegység						
Üzemszám a mintában	-	80	80	80	80	320	
Üzemszám a megfigyelt alapsokaságban	-	7 573	9 925	2 955	938	21 390	
Standard fedezeti hozzájárulás	1000 Ft/üzem	1 848,91	1 667,22	3 916,51	11 569,75	2 476,32	
Európai méretegység	EUME/üzem	6,14	5,54	13,00	38,41	8,22	
Mérleg adatok	Ingatlanok	1000 Ft/ha MT	478,43	331,79	301,13	227,32	328,60
	ebből: termőföld	1000 Ft/ha MT	142,59	127,11	118,87	100,80	121,74
	ültetvények	1000 Ft/ha MT	66,03	7,80	2,79	1,91	17,23
	épületek, építmények	1000 Ft/ha MT	124,39	63,97	68,90	40,04	71,51
	Gépek, berendezések, járművek	1000 Ft/ha MT	149,18	69,44	89,28	95,43	97,09
	Befektetett pénzügyi eszközök	1000 Ft/ha MT	0,00	0,00	0,00	0,00	0,00
	Forgóeszközök	1000 Ft/ha MT	130,81	243,60	213,96	141,03	187,34
	ebből: készletek	1000 Ft/ha MT	54,35	63,68	42,32	46,50	52,53
	ebből: állatok	1000 Ft/ha MT	17,37	20,71	3,94	5,21	12,27
	mezei leltár	1000 Ft/ha MT	15,24	24,31	28,39	29,81	24,76
	követelések, értékpapírok, pénzeszk.	1000 Ft/ha MT	76,45	179,92	171,63	94,53	134,81
	Eszközérték összesen	1000 Ft/üzem	13 036,92	11 822,55	26 560,83	71 935,40	16 923,33
	Eszközérték összesen	1000 Ft/EUME	2 123,89	2 135,95	2 042,75	1 872,80	2 058,51
	Eszközérték összesen	1000 Ft/ha MT	859,94	680,70	625,76	477,43	653,57
	Saját tőke	1000 Ft/ha MT	685,02	616,03	517,27	371,07	545,49
	Céltartalékok	1000 Ft/ha MT	0,00	0,00	0,00	0,00	0,00
	Kötelezettségek	1000 Ft/ha MT	174,92	64,66	108,49	106,36	108,08
	ebből: hosszú lejáratú kötelezettségek	1000 Ft/ha MT	32,86	10,74	26,22	38,59	25,93
	ebből: beruházási és fejl. hitelek	1000 Ft/ha MT	28,35	9,69	16,87	26,27	19,41
	rövid lejáratú kötelezettségek	1000 Ft/ha MT	29,98	35,57	58,05	57,25	45,03
ebből: szállítók	1000 Ft/ha MT	10,61	2,24	1,98	1,09	3,62	
röv. lej. hitelek és kölcsönök	1000 Ft/ha MT	10,35	2,39	4,40	1,42	4,25	
Befektetések	Bruttó beruházás	1000 Ft/üzem	827,01	578,79	1 587,20	6 558,92	1 068,10
	Bruttó beruházás	1000 Ft/EUME	134,73	104,57	122,07	170,76	129,92
	Bruttó beruházás	1000 Ft/ha MT	54,55	33,32	37,39	43,53	41,25
	ebből: ingatlanok	1000 Ft/ha MT	23,63	8,08	11,46	8,91	12,28
	gépek, berendezések, járművek	1000 Ft/ha MT	6,91	16,13	16,64	31,31	18,21
	tenyészállatok	1000 Ft/ha MT	10,10	3,42	4,07	2,23	4,65
	befejezettlen beruházások	1000 Ft/ha MT	4,76	0,67	0,25	0,20	1,31
	Beruházási támogatások	1000 Ft/ha MT	0,11	1,24	2,86	2,51	1,69
	Készletváltozás	1000 Ft/ha MT	7,65	16,21	5,35	9,45	10,25
	ebből: állatok készletérték változása	1000 Ft/ha MT	-1,78	6,52	0,49	0,99	2,02
	anyagkészletek változása	1000 Ft/ha MT	9,43	9,69	4,86	8,46	8,23
	Nettó beruházás	1000 Ft/üzem	-398,09	6,35	339,06	2 865,19	34,43
Nettó beruházás	1000 Ft/EUME	-64,85	1,15	26,08	74,59	4,19	
Nettó beruházás	1000 Ft/ha MT	-26,26	0,37	7,99	19,02	1,33	
Nettó kötelezettségek	1000 Ft/ha MT	98,47	-115,25	-63,14	11,84	-26,74	
Eredménykimutató	Értékesítés nettó árbevétele a mg.-ban	1000 Ft/üzem	2 120,80	3 117,96	9 580,78	28 845,11	4 785,36
	Értékesítés nettó árbevétele a mg.-ban	1000 Ft/EUME	345,51	563,31	736,84	750,97	582,08
	Értékesítés nettó árbevétele a mg.-ban	1000 Ft/ha MT	139,89	179,52	225,72	191,44	184,81
	ebből: szántóföldi növ.term., gyepgazd.	1000 Ft/ha MT	61,69	103,36	181,07	154,59	125,38
	ebből: kalászos gabonafélék	1000 Ft/ha MT	5,19	30,26	37,28	47,64	31,09
	szemeskukorica	1000 Ft/ha MT	30,92	44,59	72,03	59,86	51,86
	olajos, hüvelyes és rosnöv.	1000 Ft/ha MT	14,19	17,78	38,76	40,45	27,57
	ebből: napraforgó	1000 Ft/ha MT	14,14	13,91	32,29	32,19	22,78
	burgonya	1000 Ft/ha MT	2,18	4,52	16,12	0,37	5,60
	cukorrépa	1000 Ft/ha MT	0,43	0,00	0,26	1,63	0,56
	állattenyésztés	1000 Ft/ha MT	54,83	54,39	29,41	28,71	42,28
	ebből: szarvasmarha	1000 Ft/ha MT	6,59	13,44	2,98	4,73	7,43
	tej, tejtermékek	1000 Ft/ha MT	10,71	11,93	8,68	11,94	10,95
	sertés	1000 Ft/ha MT	10,60	12,31	1,66	1,64	6,82
	baromfi, tojás	1000 Ft/ha MT	6,15	6,26	10,94	5,87	7,20
	kertészet	1000 Ft/ha MT	10,59	13,98	6,05	2,22	8,48
	gyümölcsstermelés	1000 Ft/ha MT	6,33	4,21	7,69	1,18	4,66
	szőlő- és bortermelés	1000 Ft/ha MT	0,08	0,26	0,00	0,00	0,10
	mezőgazdasági szolgáltatások	1000 Ft/ha MT	1,78	1,28	1,15	4,51	2,18
	erdő- és vadgazdálkodás	1000 Ft/ha MT	0,00	0,00	0,00	0,00	0,00

Árunöv. term.	Állatteny. I.	Állatteny. II.	Ültetvény	Kertészet	Vegyes gazd.	<= 2500	> 2500-7000	> 7000
163	22	13	39	20	63	77	107	136
10 822	1 375	330	2 918	602	5 343	16 722	3 294	1 374
2 541,18	3 145,02	1 819,85	2 302,19	3 498,33	2 193,38	1 300,98	3 943,40	13 261,48
8,44	10,44	6,04	7,64	11,61	7,28	4,32	13,09	44,03
276,44	218,02	3 480,69	1 183,52	447,96	311,66	377,88	308,89	286,50
128,07	64,20	148,72	225,98	215,69	97,68	138,56	124,64	100,74
0,93	0,00	0,00	289,71	7,77	11,72	12,14	19,50	21,43
43,63	76,76	2 534,30	272,43	61,52	93,80	68,78	63,40	80,19
102,05	40,64	1 193,40	138,48	245,45	82,09	93,17	97,90	100,96
0,00	0,00	0,00	0,00	0,00	0,00	0,00	0,00	0,00
203,76	99,42	1 721,45	204,15	288,92	156,84	250,59	178,81	121,75
55,11	44,47	605,27	13,30	31,16	54,69	58,14	49,74	48,12
11,61	17,53	232,09	0,12	0,00	14,42	19,60	9,02	6,22
31,35	6,97	30,33	8,98	30,05	15,67	22,52	24,98	27,14
148,64	54,96	1 116,17	190,84	257,76	102,14	192,45	129,07	73,63
19 625,87	13 082,49	12 053,48	14 821,38	9 652,19	14 705,46	10 301,20	25 402,51	77 178,57
2 326,30	1 252,97	1 995,03	1 939,19	831,07	2 019,47	2 385,00	1 940,34	1 752,98
608,08	435,53	7 169,42	1 639,03	1 004,11	601,86	776,22	616,91	540,25
506,91	355,73	5 339,73	1 239,87	848,60	534,61	702,93	504,15	396,08
0,00	0,00	0,00	0,00	0,00	0,00	0,00	0,00	0,00
101,17	79,81	1 829,68	399,16	155,51	67,25	73,29	112,76	144,17
25,32	10,86	179,04	98,73	46,91	16,04	4,15	23,12	52,49
17,01	10,86	179,04	85,91	15,89	14,59	2,10	18,57	39,56
50,62	32,95	882,09	90,84	59,56	20,43	33,69	42,40	59,67
1,52	1,62	149,21	37,81	3,38	2,37	3,19	1,69	5,46
2,51	5,04	108,57	23,07	9,98	4,15	2,49	2,95	7,13
1 051,52	981,99	1 617,71	1 125,58	198,80	1 156,41	474,45	1 813,44	6 505,24
124,64	94,05	267,76	147,27	17,12	158,81	109,85	138,52	147,76
32,58	32,69	962,22	124,47	20,68	47,33	35,75	44,04	45,54
6,82	3,67	43,17	67,38	11,59	18,38	6,01	19,71	14,23
20,87	7,27	3,18	19,69	7,95	14,75	15,11	14,69	24,14
1,44	19,57	753,02	0,00	0,00	6,48	5,39	4,31	4,04
0,41	0,00	0,00	15,54	0,67	1,28	1,22	0,97	1,63
1,59	0,28	1,32	0,00	1,80	2,75	0,79	0,74	3,38
15,67	-2,61	-251,41	-26,50	5,97	8,55	11,53	4,20	12,99
2,59	2,84	-292,76	0,08	0,00	1,98	4,53	-2,21	2,11
13,08	-5,45	41,35	-26,58	5,97	6,57	7,00	6,41	10,88
50,33	-19,89	-871,59	-30,73	-630,94	182,64	-95,36	53,44	1 568,14
5,97	-1,91	-144,26	-4,02	-54,33	25,08	-22,08	4,08	35,62
1,56	-0,66	-518,42	-3,40	-65,64	7,48	-7,19	1,30	10,98
-47,47	24,85	713,51	208,32	-102,25	-34,89	-119,16	-16,31	70,54
5 937,03	5 823,70	10 139,56	921,52	4 657,00	3 979,55	2 579,81	8 233,45	23 358,20
703,73	557,76	1 678,25	120,57	400,98	546,50	597,29	628,90	530,54
183,95	193,88	6 031,02	101,91	484,46	162,87	194,40	199,95	163,51
162,78	11,10	36,64	32,97	102,15	81,57	126,75	137,73	115,30
42,35	4,84	0,00	15,72	17,57	13,09	25,20	30,83	37,91
63,15	2,45	27,04	11,91	55,19	45,34	61,40	64,41	32,41
38,90	1,96	0,00	4,11	11,11	10,95	22,09	27,77	33,63
31,74	1,46	0,00	3,99	0,10	10,48	20,19	22,35	26,02
7,89	0,00	0,00	0,00	0,68	2,62	11,33	2,93	0,97
0,80	0,00	0,00	0,00	0,00	0,24	0,00	0,00	1,59
12,22	178,26	5 972,18	1,06	0,00	64,68	47,98	43,24	35,16
2,96	28,43	0,00	0,00	0,00	14,61	10,76	5,12	5,25
1,72	110,18	0,00	0,00	0,00	6,98	9,03	9,84	13,87
1,71	5,10	1 332,64	0,53	0,00	16,99	10,54	8,47	1,48
2,34	0,00	4 561,28	0,00	0,00	4,88	7,75	6,59	6,99
4,69	0,00	0,00	0,00	370,95	7,00	12,32	6,90	5,23
0,11	0,00	0,00	67,47	4,81	5,64	3,10	9,01	3,43
0,13	0,00	0,00	0,00	1,49	0,01	0,04	0,34	0,00
2,83	0,00	0,00	0,00	4,07	1,48	0,98	1,29	4,15
0,00	0,00	0,00	0,00	0,00	0,00	0,00	0,00	0,00

Az adatok, mutatók szóródása/termelési irányok és üzemméret szerinti adatok
 Régió adatok: Észak-Alföld Egyéni gazdaságok



Szóródási csoportok/termelési irány/üzemméret (SFH 1000 Ft) ⇔		--	-	+	++	Ø	
Adat, mutató	Mértékegység						
Üzemszám a mintában	-	80	80	80	80	320	
Üzemszám a megfigyelt alapsokaságban	-	7 573	9 925	2 955	938	21 390	
Standard fedezeti hozzájárulás	1000 Ft/üzem	1 848,91	1 667,22	3 916,51	11 569,75	2 476,32	
Európai méretegység	EUME/üzem	6,14	5,54	13,00	38,41	8,22	
Eredménykimutatás	Egyéb bevételek	1000 Ft/ha MT	77,88	79,78	78,37	65,10	75,32
	ebből: agrártámogatások	1000 Ft/ha MT	48,38	49,74	50,08	51,13	49,89
	Aktivált saját teljesítmények	1000 Ft/ha MT	12,55	20,97	6,44	9,14	12,92
	ebből: saját előállítású eszközök állományvált.	1000 Ft/ha MT	4,87	0,67	1,83	1,94	2,13
	saját term. készletek állományváltozása	1000 Ft/ha MT	6,00	18,75	3,57	5,94	9,40
	Bruttó termelési érték a mg-ban	1000 Ft/ha MT	230,32	280,27	310,52	265,69	273,05
	Anyagköltség (vásárolt anyagok)	1000 Ft/ha MT	128,46	99,10	93,25	83,40	99,86
	ebből: növénytermesztés	1000 Ft/ha MT	48,90	41,28	49,24	41,84	44,80
	ebből: vetőmag, szaporítóanyag	1000 Ft/ha MT	13,33	16,26	19,82	14,56	16,02
	műtrágyák	1000 Ft/ha MT	12,32	13,47	18,16	16,95	15,18
	növényvédőszer	1000 Ft/ha MT	22,81	10,63	10,62	9,58	12,89
	állattenyésztés	1000 Ft/ha MT	34,04	27,45	11,30	11,06	20,98
	ebből: állatvásárlás	1000 Ft/ha MT	1,01	7,05	0,52	1,82	2,99
	takarmányvásárlás	1000 Ft/ha MT	27,74	16,95	8,61	7,62	14,92
	egyéb anyagköltség	1000 Ft/ha MT	39,95	30,33	32,71	30,48	32,90
	ebből: fűtőanyag, áram, víz	1000 Ft/ha MT	9,18	5,71	3,08	1,53	4,77
	hajtó- és kenőanyag	1000 Ft/ha MT	24,40	19,13	22,56	22,47	21,85
	Személyi jellegű ráfordítások	1000 Ft/ha MT	31,03	13,54	12,86	12,14	16,65
	ebből: bérköltség	1000 Ft/ha MT	23,31	9,45	9,65	9,01	12,26
	személyi jellegű egyéb kifizetések	1000 Ft/ha MT	0,00	0,80	0,00	0,02	0,25
	Értécsökkenési leírás	1000 Ft/ha MT	60,75	26,57	25,00	19,92	31,60
	ebből: épületek, építmények	1000 Ft/ha MT	5,12	2,98	2,65	1,39	2,94
	gépek, berendezések, járművek	1000 Ft/ha MT	31,86	13,75	16,49	16,37	18,79
	Egyéb költségek	1000 Ft/ha MT	35,81	37,50	34,13	24,86	33,16
	ebből: földbérleti díjak	1000 Ft/ha MT	2,25	2,36	4,72	6,89	4,03
	bérvállalkozók díja	1000 Ft/ha MT	17,42	22,52	14,87	9,53	16,42
	bankköltségek	1000 Ft/ha MT	0,23	0,37	0,28	0,33	0,31
	biztosítási díjak	1000 Ft/ha MT	4,62	1,80	2,14	1,09	2,28
	Üzemi költségek a mg.-ban összesen	1000 Ft/EUME	704,13	637,61	603,91	592,79	638,65
	Üzemi költségek a mg.-ban összesen	1000 Ft/ha MT	285,10	203,20	185,00	151,12	202,77
	Bruttó hozzáadott érték	1000 Ft/ha MT	43,67	120,44	170,14	154,60	124,49
	Nettó hozzáadott érték	1000 Ft/EUME	-42,18	294,55	473,81	528,27	292,57
	Nettó hozzáadott érték	1000 Ft/ha MT	-17,08	93,87	145,14	134,67	92,89
Üzemi tevékenység eredménye a mg.-ban	1000 Ft/üzem	-830,45	1 338,67	5 327,95	17 262,12	1 819,72	
Üzemi tevékenység eredménye a mg.-ban	1000 Ft/EUME	-135,29	241,85	409,76	449,41	221,35	
Üzemi tevékenység eredménye a mg.-ban	1000 Ft/ha MT	-54,78	77,08	125,52	114,57	70,28	
Pénzügyi műveletek eredménye	1000 Ft/ha MT	-1,89	1,87	2,77	-0,59	0,67	
Szokásos vállalkozási eredmény	1000 Ft/EUME	-139,95	247,71	418,80	447,08	223,44	
Szokásos vállalkozási eredmény	1000 Ft/ha MT	-56,66	78,94	128,29	113,98	70,94	
Rendkívüli eredmény	1000 Ft/ha MT	0,00	0,00	0,00	0,00	0,00	
Adózás előtti eredmény	1000 Ft/üzem	-859,04	1 371,10	5 445,47	17 172,78	1 836,97	
Adózás előtti eredmény	1000 Ft/EUME	-139,95	247,71	418,80	447,08	223,44	
Adózás előtti eredmény	1000 Ft/ha MT	-56,66	78,94	128,29	113,98	70,94	
Adózás előtti eredmény	1000 Ft/ÉME	-1 738,60	2 934,28	8 154,64	10 783,07	3 317,08	
Adózott eredmény	1000 Ft/ha MT	-56,66	70,62	107,60	96,05	59,10	
Mérleg szerinti eredmény	1000 Ft/ha MT	-56,77	35,17	44,11	34,33	17,92	
Gazdaságosság, jövedelmezőség, likviditás	Termelésiérték-arányos jövedelmezőség	%	-24,60	28,17	41,32	42,90	25,98
	Össztőke jövedelmezősége	%	-6,24	11,78	20,84	24,62	11,22
	Saját tőke jövedelmezősége	%	-8,27	12,81	24,80	30,72	13,01
	Munka-jövedelmezőség	1000 Ft/ÉME	-1 023,49	3 315,44	8 768,15	11 637,18	3 902,05
	Cash-flow	1000 Ft/üzem	60,27	1 072,26	2 933,31	8 174,04	1 282,33
	A befektetések fedezettsége	%	7,29	185,26	184,81	124,62	120,06
	Likviditási gyorsráta	-	2,55	5,06	2,96	1,65	2,99
	Likviditási ráta	-	4,36	6,85	3,69	2,46	4,16
	Saját tőke aránya	%	79,66	90,50	82,66	77,72	83,46
	Tőkeellátottság	%	93,95	140,94	125,61	110,30	117,00
	Dinamikus eladósodottsági mutató	év	24,77	-1,87	-0,91	0,22	-0,54

Árunöv. term.	Állatteny. I.	Állatteny. II.	Ültetvény	Kertészet	Vegyes gazd.	<= 2500	> 2500-7000	> 7000
163	22	13	39	20	63	77	107	136
10 822	1 375	330	2 918	602	5 343	16 722	3 294	1 374
2 541,18	3 145,02	1 819,85	2 302,19	3 498,33	2 193,38	1 300,98	3 943,40	13 261,48
8,44	10,44	6,04	7,64	11,61	7,28	4,32	13,09	44,03
72,82	59,36	356,50	173,17	85,24	65,65	85,53	76,64	62,88
50,49	51,53	64,13	73,01	39,05	43,52	48,86	47,59	52,65
19,18	-2,30	-290,87	-15,94	5,83	8,41	17,91	6,17	11,93
0,80	9,39	13,22	0,00	0,00	3,86	1,77	1,56	2,92
16,84	-13,87	-304,10	-18,13	5,78	3,91	15,02	2,97	7,49
275,95	250,94	6 096,64	259,13	575,54	236,94	297,83	282,76	238,32
87,84	103,63	4 018,43	163,94	231,95	95,36	108,94	96,87	91,65
47,35	12,19	31,04	91,90	163,90	33,58	46,31	43,35	44,11
18,86	4,34	10,44	3,70	73,68	12,10	17,82	15,55	14,32
17,77	5,22	13,26	13,82	44,42	10,37	14,39	14,78	16,35
9,99	2,39	7,34	73,63	39,47	10,52	13,27	12,38	12,79
9,65	64,98	3 681,41	0,77	0,00	26,83	27,48	20,83	13,74
1,68	0,69	357,86	0,00	0,00	6,43	5,72	0,98	1,28
6,94	48,95	3 154,44	0,70	0,00	15,69	18,38	16,47	9,94
30,84	26,46	305,97	47,00	68,05	34,89	32,25	32,68	33,79
2,84	8,42	203,06	8,22	21,20	6,49	7,48	3,62	2,50
21,56	14,61	94,02	30,24	36,48	22,28	19,15	22,32	24,59
11,52	24,10	252,40	43,86	86,86	18,43	17,78	16,66	15,37
8,45	18,12	195,76	33,97	65,76	13,05	12,80	12,58	11,42
0,00	0,00	0,00	0,00	0,00	1,08	0,62	0,00	0,01
27,23	22,54	1 388,86	77,83	86,32	28,63	37,55	27,78	27,52
1,84	2,72	87,89	10,23	14,39	3,63	3,28	2,58	2,81
19,05	9,42	251,06	33,46	60,89	15,24	18,65	18,38	19,24
34,80	26,55	268,41	42,04	103,51	24,97	42,35	31,77	23,74
4,89	3,72	2,00	0,57	11,87	2,19	1,58	4,14	6,73
17,84	10,97	49,32	20,64	67,37	11,07	24,44	15,08	8,27
0,31	0,36	0,85	0,33	0,95	0,26	0,34	0,25	0,32
2,12	1,31	56,40	6,37	2,56	1,95	3,17	1,79	1,62
688,49	574,08	1 802,02	423,61	464,02	640,57	728,37	626,55	540,19
179,97	199,55	6 475,80	358,04	560,63	190,91	237,06	199,21	166,48
137,01	122,46	1 407,04	25,44	198,97	102,92	117,45	137,82	123,24
419,97	287,45	5,06	-61,98	93,24	249,26	245,48	346,10	310,61
109,78	99,92	18,18	-52,38	112,65	74,29	79,90	110,04	95,73
3 097,93	1 543,54	-637,46	-894,47	143,27	1 124,72	806,55	3 440,63	10 263,01
367,20	147,83	-105,51	-117,03	12,34	154,45	186,74	262,81	233,11
95,99	51,39	-379,16	-98,92	14,90	46,03	60,78	83,56	71,84
1,33	-0,71	3,85	-2,53	-6,19	0,25	2,81	2,29	-2,89
372,31	145,79	-104,44	-120,02	7,22	155,29	195,39	270,02	223,74
97,32	50,68	-375,32	-101,45	8,72	46,28	63,59	85,85	68,95
0,00	0,00	0,00	0,00	0,00	0,00	0,00	0,00	0,00
3 140,98	1 522,27	-630,99	-917,35	83,80	1 130,81	843,90	3 535,03	9 850,65
372,31	145,79	-104,44	-120,02	7,22	155,29	195,39	270,02	223,74
97,32	50,68	-375,32	-101,45	8,72	46,28	63,59	85,85	68,95
6 139,50	1 224,16	-1 332,55	-2 228,80	111,12	2 167,20	2 336,50	3 922,09	4 771,41
82,64	41,37	-414,22	-104,23	-9,27	39,77	52,87	70,87	58,00
28,34	9,12	-444,81	-112,21	-62,09	24,65	18,63	25,81	11,67
35,27	20,20	-6,16	-39,15	1,51	19,53	21,35	30,36	28,93
16,40	12,15	-4,81	-5,84	1,84	7,90	8,27	14,16	13,68
19,20	14,25	-7,03	-8,18	1,03	8,66	9,05	17,03	17,41
6 672,56	1 661,78	-637,51	-1 482,48	949,39	2 828,73	2 829,93	4 496,63	5 562,18
1 793,46	950,88	1 587,18	-310,93	232,91	1 301,86	745,57	2 206,76	5 597,93
170,56	96,83	98,11	-27,62	117,16	112,58	157,14	121,69	86,05
2,94	1,67	1,27	2,10	4,33	5,00	5,71	3,04	1,23
4,02	3,02	1,95	2,25	4,85	7,68	7,44	4,22	2,04
83,36	81,68	74,48	75,65	84,51	88,83	90,56	81,72	73,31
125,37	105,84	98,01	86,41	118,65	120,13	133,73	115,08	94,64
-0,85	0,79	0,76	-6,06	-4,22	-0,65	-2,12	-0,30	1,80

Az adatok, mutatók szóródása/termelési irányok és üzemméret szerinti adatok
 Régió adatok: Dél-Alföld Egyéni gazdaságok



Szóródási csoportok/termelési irány/üzemméret (SFH 1000 Ft) ⇔		--	-	+	++	Ø	
Adat, mutató	Mértékegység						
Üzemszám a mintában	-	104	103	103	103	413	
Üzemszám a megfigyelt alapsokaságban	-	12 693	11 570	4 062	1 603	29 929	
Standard fedezeti hozzájárulás	1000 Ft/üzem	1 697,32	1 857,18	4 444,85	8 846,25	2 514,93	
Európai méretegység	EUME/üzem	5,64	6,17	14,76	29,37	8,35	
Eszközellátottság	Összes terület	ha/üzem	12,90	16,80	40,19	82,41	21,83
	ebből: bérelt terület	ha/üzem	3,60	5,33	12,21	40,12	7,39
	Mezőgazdasági terület (MT)	ha/EUME	2,20	2,69	2,70	2,76	2,57
	Mezőgazdasági terület (MT)	ha/üzem	12,42	16,60	39,91	81,07	21,44
	ebből: szántó	ha/üzem	9,43	12,36	33,85	70,61	17,15
	gyep	ha/üzem	1,66	3,64	4,96	10,07	3,32
	szőlő, gyümölcsös	ha/üzem	1,33	0,61	1,10	0,39	0,97
	MT átlagos aranykorona értéke	AK/ha	18,85	20,69	22,78	22,84	21,20
	Munkaerőállomány	ÉME/EUME	0,20	0,16	0,10	0,10	0,15
	Munkaerőállomány	ÉME/üzem	1,13	0,97	1,44	3,05	1,21
ebből: családtagok	csÉME/üzem	0,84	0,77	0,91	1,31	0,85	
Munkaerőállomány	ÉME/100 ha MT	9,07	5,83	3,61	3,77	5,65	
Eszközérték	1000 Ft/100 ha MT	94 245,29	81 490,54	69 018,69	79 785,08	81 128,21	
ebből: tárgyi eszközök értéke	1000 Ft/100 ha MT	69 387,18	49 626,35	39 181,00	48 125,06	51 538,15	
Termelési szerkezet	Vetésterület összesen	ha/üzem	8,27	12,05	32,54	70,24	16,34
	ebből: kalászos gabonafélék	ha/üzem	3,67	6,19	13,04	28,78	7,26
	szemeskukorica	ha/üzem	2,09	2,70	8,59	20,36	4,19
	olajos, hüvelyes és rosnövények	ha/üzem	0,98	1,65	7,45	16,52	2,95
	ebből: napraforgó	ha/üzem	0,46	1,32	5,43	9,67	1,96
	burgonya	ha/üzem	0,05	0,14	0,30	0,25	0,13
	cukorrépa	ha/üzem	0,00	0,00	0,00	0,11	0,01
	silókukorica	ha/üzem	0,12	0,07	0,15	0,26	0,11
	lucerna	ha/üzem	0,65	0,56	1,29	1,06	0,72
	egyéb szántóföldi takarmánynöv.	ha/üzem	0,13	0,04	0,06	0,02	0,08
	Parlag terület	ha/üzem	1,15	0,31	1,30	0,37	0,80
	Állatállomány	sz.á./EUME	0,66	0,75	0,42	0,32	0,57
	Állatállomány	sz.á./100 ha MT	30,02	27,91	15,68	11,60	22,04
	ebből: szarvasmarha	sz.á./100 ha MT	12,92	8,04	3,93	3,50	7,28
	ebből: tejelő tehén	sz.á./100 ha MT	5,49	2,28	0,76	1,00	2,43
	növendék- és hizóállat	sz.á./100 ha MT	7,42	5,75	3,15	2,43	4,83
	sertés	sz.á./100 ha MT	10,15	10,87	2,82	3,62	7,19
ebből: hizósertés	sz.á./100 ha MT	5,69	8,09	1,86	2,44	4,78	
tenyészkoca	sz.á./100 ha MT	2,76	1,65	0,45	0,50	1,39	
juh	sz.á./100 ha MT	3,31	7,63	3,90	3,60	4,81	
baromfi	sz.á./100 ha MT	2,74	1,40	3,54	0,90	2,17	
Hozamok, értékesítési árak	Búza	t/ha	3,08	3,99	3,54	3,96	3,74
	Rozs	t/ha	1,21	1,92	1,40	1,07	1,39
	Őszi árpa	t/ha	3,44	3,80	4,13	3,30	3,69
	Szemeskukorica	t/ha	2,53	4,22	4,19	5,17	4,10
	Napraforgó	t/ha	1,09	1,99	2,45	2,60	2,23
	Burgonya	t/ha	18,44	20,27	24,81	37,48	23,18
	Cukorrépa	t/ha	0,00	0,00	0,00	50,00	50,00
	Tejhozam	liter/tehén	4 230,39	2 644,24	2 903,77	4 887,27	3 733,41
	Malac (felnevelt)	db/koca	13,27	12,29	16,72	14,21	13,27
	Tyúktojás	db/tojó	0,00	0,00	0,00	0,00	0,00
	Búza	Ft/kg	42,30	40,48	42,44	44,14	42,38
	Rozs	Ft/kg	39,70	34,16	42,99	34,70	39,46
	Őszi árpa	Ft/kg	32,18	36,00	33,13	33,48	34,11
	Szemeskukorica	Ft/kg	42,66	48,78	50,97	51,06	50,10
	Napraforgó	Ft/kg	78,85	89,38	90,47	92,23	90,20
	Burgonya	Ft/kg	67,58	48,60	57,01	76,30	56,60
	Cukorrépa	Ft/kg	0,00	0,00	0,00	8,00	8,00
Tehéntej	Ft/l	78,70	86,36	76,92	65,50	79,61	
Vágósértés	Ft/kg	248,49	244,74	252,28	249,56	247,32	
Tyúktojás	Ft/db	0,00	0,00	0,00	0,00	0,00	

Árunöv. term.	Állatteny. I.	Állatteny. II.	Ültetvény	Kertészet	Vegyes gazd.	<= 2500	> 2500-7000	> 7000
203	22	37	55	21	75	91	143	179
12 778	991	980	4 340	3 800	7 040	22 973	5 051	1 905
2 856,91	3 365,32	3 877,87	2 000,14	2 611,94	1 849,74	1 339,38	4 123,06	12 427,63
9,48	11,17	12,87	6,64	8,67	6,14	4,45	13,69	41,26
32,82	43,98	4,81	8,66	2,85	19,50	11,56	33,18	115,63
11,18	23,13	1,30	0,20	0,33	7,41	3,02	9,61	54,27
3,43	3,92	0,35	1,29	0,33	3,01	2,54	2,37	2,77
32,56	43,84	4,47	8,55	2,85	18,46	11,31	32,45	114,43
30,59	13,22	3,67	2,83	2,62	11,87	9,18	25,21	91,90
1,95	30,62	0,68	0,29	0,12	5,95	1,46	5,46	20,13
0,03	0,00	0,12	5,43	0,11	0,64	0,67	1,78	2,40
23,79	13,46	16,69	19,10	16,03	16,69	20,67	20,87	22,09
0,10	0,12	0,11	0,20	0,26	0,16	0,21	0,15	0,06
0,95	1,30	1,36	1,34	2,28	0,99	0,93	2,03	2,47
0,73	1,07	0,82	0,88	1,09	0,87	0,77	1,06	1,16
2,92	2,95	30,50	15,73	79,96	5,36	8,19	6,25	2,16
61 240,12	41 622,79	292 233,75	187 173,67	736 696,65	65 971,12	87 545,70	102 921,23	57 087,34
35 162,49	29 606,73	167 907,95	151 855,19	492 655,50	41 969,27	53 776,89	67 303,54	37 012,93
29,46	12,34	3,46	1,77	2,09	11,58	8,32	24,72	90,87
12,93	6,60	2,70	1,28	0,37	5,10	4,08	9,57	39,52
7,89	1,78	0,50	0,30	0,04	2,95	1,87	7,26	23,96
6,15	0,12	0,11	0,07	0,16	1,21	1,13	4,71	20,21
4,09	0,05	0,11	0,06	0,15	0,77	0,71	3,57	12,73
0,24	0,00	0,01	0,01	0,00	0,11	0,09	0,24	0,27
0,01	0,00	0,00	0,00	0,00	0,00	0,00	0,00	0,09
0,09	0,87	0,00	0,00	0,00	0,19	0,04	0,21	0,72
0,72	2,27	0,12	0,02	0,00	1,42	0,48	1,15	2,61
0,02	0,60	0,00	0,00	0,00	0,22	0,07	0,11	0,16
1,12	0,88	0,20	1,05	0,53	0,29	0,86	0,48	1,03
0,29	2,29	1,69	0,01	0,00	1,36	0,59	0,52	0,58
8,57	58,48	485,49	0,51	0,00	45,32	23,21	21,85	20,77
3,05	27,16	0,67	0,00	0,00	17,09	8,80	7,41	5,36
0,14	17,22	0,21	0,00	0,00	5,77	4,02	1,04	1,57
2,90	9,73	0,46	0,00	0,00	11,29	4,79	6,36	3,73
3,91	2,33	245,03	0,51	0,00	13,80	9,30	6,51	5,18
2,78	2,00	157,44	0,24	0,00	8,68	6,31	4,04	3,51
0,67	0,09	36,32	0,16	0,00	3,41	1,89	1,33	0,83
1,44	29,17	0,00	0,00	0,00	9,41	2,87	6,16	6,11
0,15	0,00	239,57	0,00	0,00	2,15	0,81	1,71	4,13
3,76	3,35	3,43	3,65	5,86	3,51	3,81	3,59	3,78
1,18	1,88	0,74	2,26	0,00	1,63	1,45	1,78	0,88
3,76	3,68	4,73	3,64	4,38	3,22	3,82	4,07	3,35
4,35	3,08	4,21	2,61	6,00	3,03	3,82	4,28	4,22
2,31	2,46	2,20	0,51	1,20	1,71	2,00	2,30	2,34
23,69	0,00	34,31	11,00	0,00	21,80	19,54	25,74	32,13
50,00	0,00	0,00	0,00	0,00	0,00	0,00	0,00	50,00
3 490,55	3 681,76	2 623,01	0,00	0,00	3 805,46	3 623,83	3 179,51	4 344,08
15,39	16,00	15,55	16,66	0,00	11,06	11,43	15,62	15,45
0,00	0,00	0,00	0,00	0,00	0,00	0,00	0,00	0,00
42,54	39,46	38,03	35,55	37,79	39,73	40,37	41,92	44,12
40,22	0,00	0,00	34,00	0,00	35,67	40,73	38,09	34,28
34,08	28,69	34,89	40,30	37,00	32,41	35,65	33,07	33,31
50,72	56,00	37,99	48,22	55,00	42,48	48,02	49,77	51,82
89,95	89,65	98,00	98,82	96,00	92,87	87,17	90,56	91,70
53,31	0,00	70,00	0,00	0,00	79,89	56,88	48,96	74,85
8,00	0,00	0,00	0,00	0,00	0,00	0,00	0,00	8,00
101,34	73,01	60,00	0,00	0,00	84,52	86,01	68,36	65,75
242,27	235,68	252,06	229,82	0,00	249,39	245,59	245,04	252,46
0,00	0,00	0,00	0,00	0,00	0,00	0,00	0,00	0,00

Az adatok, mutatók szóródása/termelési irányok és üzemméret szerinti adatok
Régió adatok: Dél-Alföld Egyéni gazdaságok



Szóródási csoportok/termelési irány/üzemméret (SFH 1000 Ft) ⇔		--	-	+	++	Ø	
Adat, mutató	Mértékegység						
Üzemszám a mintában	-	104	103	103	103	413	
Üzemszám a megfigyelt alapsokaságban	-	12 693	11 570	4 062	1 603	29 929	
Standard fedezeti hozzájárulás	1000 Ft/üzem	1 697,32	1 857,18	4 444,85	8 846,25	2 514,93	
Európai méretegység	EUME/üzem	5,64	6,17	14,76	29,37	8,35	
Mérleg adatok	Ingatlanok	1000 Ft/ha MT	565,57	384,33	291,76	361,22	400,79
	ebből: termőföld	1000 Ft/ha MT	230,32	167,61	170,44	139,12	177,96
	ültetvények	1000 Ft/ha MT	87,51	27,40	21,92	6,61	36,57
	épületek, építmények	1000 Ft/ha MT	162,44	143,81	50,30	165,26	129,11
	Gépek, berendezések, járművek	1000 Ft/ha MT	91,16	81,15	84,57	107,28	89,77
	Befektetett pénzügyi eszközök	1000 Ft/ha MT	0,00	0,00	0,00	0,10	0,02
	Forgóeszközök	1000 Ft/ha MT	247,02	317,76	297,95	315,76	294,97
	ebből: készletek	1000 Ft/ha MT	93,15	65,98	55,70	70,62	71,00
	ebből: állatok	1000 Ft/ha MT	17,31	11,08	6,42	4,84	10,17
	mezei leltár	1000 Ft/ha MT	26,95	27,21	32,49	53,40	33,78
	követelések, értékpapírok, pénzeszk.	1000 Ft/ha MT	153,87	251,78	242,24	245,14	223,98
	Eszközérték összesen	1000 Ft/üzem	11 705,53	13 530,21	27 543,34	64 679,00	17 397,86
	Eszközérték összesen	1000 Ft/EUME	2 077,16	2 194,44	1 866,51	2 202,30	2 083,69
	Eszközérték összesen	1000 Ft/ha MT	942,45	814,91	690,19	797,85	811,28
	Saját tőke	1000 Ft/ha MT	829,63	706,60	550,89	540,25	663,81
	Céltartalékok	1000 Ft/ha MT	0,00	0,00	0,00	0,00	0,00
	Kötelezettségek	1000 Ft/ha MT	112,82	108,31	139,30	257,60	147,47
	ebből: hosszú lejáratú kötelezettségek	1000 Ft/ha MT	40,54	9,72	31,09	91,44	39,24
	ebből: beruházási és fejl. hitelek	1000 Ft/ha MT	14,48	3,00	16,90	67,76	22,44
	rövid lejáratú kötelezettségek	1000 Ft/ha MT	18,36	88,15	104,47	157,48	89,16
ebből: szállítók	1000 Ft/ha MT	1,47	1,76	2,65	3,40	2,24	
röv. lej. hitelek és kölcsönök	1000 Ft/ha MT	4,67	9,03	5,99	2,82	5,93	
Befektetések	Bruttó beruházás	1000 Ft/üzem	405,24	665,79	971,54	7 253,06	949,61
	Bruttó beruházás	1000 Ft/EUME	71,91	107,98	65,84	246,96	113,73
	Bruttó beruházás	1000 Ft/ha MT	32,63	40,10	24,34	89,47	44,28
	ebből: ingatlanok	1000 Ft/ha MT	17,37	24,56	5,78	57,06	24,63
	gépek, berendezések, járművek	1000 Ft/ha MT	8,71	10,00	16,20	29,54	15,20
	tenyészállatok	1000 Ft/ha MT	5,03	2,73	1,61	0,68	2,59
	befejezettlen beruházások	1000 Ft/ha MT	1,53	2,30	0,07	1,90	1,47
	Beruházási támogatások	1000 Ft/ha MT	0,09	0,36	2,45	3,66	1,49
	Készletváltozás	1000 Ft/ha MT	28,91	8,83	19,88	3,95	15,57
	ebből: állatok készletérték változása	1000 Ft/ha MT	1,18	-8,83	3,94	-5,84	-2,54
	anyagkészletek változása	1000 Ft/ha MT	27,73	17,66	15,94	9,80	18,11
	Nettó beruházás	1000 Ft/üzem	-611,36	-330,76	-121,34	4 326,40	-171,90
	Nettó beruházás	1000 Ft/EUME	-108,49	-53,65	-8,22	147,31	-20,59
Nettó beruházás	1000 Ft/ha MT	-49,22	-19,92	-3,04	53,37	-8,02	
Nettó kötelezettségek	1000 Ft/ha MT	-41,05	-143,48	-102,94	12,46	-76,51	
Eredménykimutató	Értékesítés nettó árbevétele a mg.-ban	1000 Ft/üzem	3 247,18	4 687,98	11 354,13	33 441,85	6 521,77
	Értékesítés nettó árbevétele a mg.-ban	1000 Ft/EUME	576,22	760,33	769,43	1 138,68	781,09
	Értékesítés nettó árbevétele a mg.-ban	1000 Ft/ha MT	261,44	282,35	284,51	412,52	304,12
	ebből: szántóföldi növ.term., gyepgazd.	1000 Ft/ha MT	45,09	137,66	154,28	201,40	132,02
	ebből: kalászos gabonafélék	1000 Ft/ha MT	13,23	36,79	40,71	53,85	35,45
	szemeskukorica	1000 Ft/ha MT	5,74	25,10	41,39	72,24	34,00
	olajos, hüvelyes és rosnöv.	1000 Ft/ha MT	6,12	15,38	37,08	40,64	23,70
	ebből: napraforgó	1000 Ft/ha MT	3,13	14,10	30,11	28,65	18,40
	burgonya	1000 Ft/ha MT	2,96	9,21	10,81	6,05	7,44
	cukorrépa	1000 Ft/ha MT	0,00	0,00	0,00	0,51	0,10
	állattenyésztés	1000 Ft/ha MT	100,95	66,95	44,25	27,42	61,56
	ebből: szarvasmarha	1000 Ft/ha MT	13,48	8,31	4,37	3,76	7,66
	tej, tejtermékek	1000 Ft/ha MT	19,75	5,97	1,54	3,22	7,68
	sertés	1000 Ft/ha MT	34,28	30,95	7,96	9,67	21,65
	baromfi, tojás	1000 Ft/ha MT	30,83	16,00	24,59	8,49	20,29
	kertészet	1000 Ft/ha MT	84,10	50,84	53,35	173,51	84,48
	gyümölcsstermelés	1000 Ft/ha MT	5,33	13,62	22,95	2,23	11,64
	szőlő- és bortermelés	1000 Ft/ha MT	21,79	7,13	6,85	2,03	9,63
	mezőgazdasági szolgáltatások	1000 Ft/ha MT	1,54	3,02	1,51	5,29	2,73
	erdő- és vadgazdálkodás	1000 Ft/ha MT	0,00	0,00	0,00	0,00	0,00

Árunöv. term.	Állatteny. I.	Állatteny. II.	Ültetvény	Kertészet	Vegyes gazd.	<= 2500	> 2500-7000	> 7000
203	22	37	55	21	75	91	143	179
12 778	991	980	4 340	3 800	7 040	22 973	5 051	1 905
2 856,91	3 365,32	3 877,87	2 000,14	2 611,94	1 849,74	1 339,38	4 123,06	12 427,63
9,48	11,17	12,87	6,64	8,67	6,14	4,45	13,69	41,26
266,70	181,14	1 419,57	1 187,17	4 074,44	338,47	429,53	549,50	254,68
171,80	107,58	211,58	282,98	532,03	160,60	191,75	207,95	138,96
0,51	0,00	7,07	561,58	29,93	16,00	41,24	54,28	17,69
51,36	57,16	1 033,96	218,46	3 136,05	95,36	141,98	204,49	57,08
78,68	48,37	194,28	215,39	768,85	43,10	81,16	95,15	95,98
0,00	0,00	0,00	0,00	0,00	0,10	0,00	0,08	0,00
260,44	117,04	1 243,26	353,19	2 440,41	237,55	336,56	355,87	199,60
53,45	56,91	520,09	123,86	341,96	79,05	68,17	96,19	55,41
3,84	19,08	270,96	0,03	0,00	22,41	10,53	11,95	8,41
33,01	14,96	38,93	20,02	341,96	20,62	29,84	45,60	29,59
206,99	60,13	723,17	229,33	2 098,45	158,50	268,38	259,68	144,18
19 941,86	18 246,67	13 070,18	15 995,46	21 009,97	12 178,33	9 905,17	33 400,64	65 324,05
2 102,53	1 633,26	1 015,22	2 408,37	2 422,89	1 983,13	2 227,57	2 439,90	1 583,29
612,40	416,23	2 922,34	1 871,74	7 366,96	659,71	875,46	1 029,21	570,87
514,35	367,83	2 239,56	1 628,08	4 900,34	559,76	752,85	809,14	448,35
0,00	0,00	0,00	0,00	0,00	0,00	0,00	0,00	0,00
98,05	48,40	682,78	243,66	2 466,61	99,95	122,60	220,07	122,53
25,79	6,15	195,64	18,74	972,94	16,06	8,51	80,90	44,54
14,23	4,37	103,43	14,11	542,34	11,07	2,87	47,59	26,86
66,78	28,49	278,58	127,75	1 402,49	54,23	92,98	113,75	66,13
2,64	0,86	19,95	1,67	3,90	0,89	1,44	2,61	2,93
6,99	3,09	93,12	0,00	14,83	1,51	7,72	1,76	6,95
824,47	1 887,19	323,84	967,35	2 070,87	515,74	299,01	2 298,92	5 217,75
86,93	168,92	25,15	145,65	238,81	83,98	67,24	167,94	126,47
25,32	43,05	72,41	113,20	726,13	27,94	26,43	70,84	45,60
7,39	23,78	32,50	59,95	690,01	14,27	15,13	53,02	14,61
16,52	6,64	18,59	35,57	27,46	6,89	7,69	11,43	26,99
0,74	10,99	15,26	0,00	0,00	6,27	2,69	3,00	2,18
0,48	0,83	0,00	17,67	0,00	0,38	0,82	2,34	1,59
2,01	0,60	0,00	0,00	0,00	0,72	0,00	0,08	4,32
14,56	-11,79	53,75	46,70	48,13	15,06	11,11	19,32	18,06
-1,82	-24,65	-30,16	-0,71	0,00	2,74	-2,55	-3,56	-1,77
16,38	12,85	83,90	47,41	48,13	12,31	13,66	22,87	19,83
-235,01	-148,69	-280,43	-641,79	586,99	-165,43	-458,63	287,61	2 067,54
-24,78	-13,31	-21,78	-96,63	67,69	-26,94	-103,14	21,01	50,11
-7,22	-3,39	-62,70	-75,10	205,82	-8,96	-40,54	8,86	18,07
-108,94	-11,73	-40,38	14,33	368,16	-58,55	-145,78	-39,60	-21,66
7 060,59	4 356,74	14 759,34	3 467,44	12 017,07	3 618,89	3 354,28	13 297,02	26 755,34
744,42	389,97	1 146,43	522,08	1 385,82	589,30	754,34	971,34	648,48
216,83	99,38	3 300,02	405,75	4 213,68	196,04	296,46	409,74	233,82
178,48	2,65	25,23	37,37	234,02	48,65	124,75	142,21	133,04
49,49	0,78	5,81	7,43	19,79	12,37	30,13	34,33	42,63
48,68	0,63	0,96	2,87	4,59	10,63	21,91	43,96	40,94
33,86	0,45	5,23	0,41	6,66	7,64	13,68	28,06	32,38
26,07	0,25	5,23	0,36	5,76	6,52	10,99	23,09	23,70
9,46	0,00	2,95	0,00	0,00	6,35	9,77	8,51	3,86
0,16	0,00	0,00	0,00	0,00	0,00	0,00	0,00	0,30
18,66	93,54	3 234,23	2,34	0,00	103,25	63,58	55,43	63,77
3,88	18,61	2,82	0,00	0,00	19,10	9,42	9,50	4,19
1,04	49,44	0,44	0,00	0,00	18,07	13,94	2,18	4,34
11,81	6,61	856,43	2,34	0,00	37,35	28,70	18,77	15,41
1,40	0,00	2 204,97	0,00	0,00	21,35	8,44	20,62	34,18
14,35	0,00	15,64	25,83	3 961,32	33,07	75,12	179,60	24,10
0,41	0,00	0,00	177,66	8,29	4,74	15,97	16,61	2,73
0,12	0,00	0,19	152,73	0,00	3,57	10,89	13,85	4,95
3,50	0,00	5,00	6,41	0,00	0,31	2,77	0,20	4,59
0,00	0,00	0,00	0,00	0,00	0,00	0,00	0,00	0,00

Az adatok, mutatók szóródása/termelési irányok és üzemméret szerinti adatok
 Régió adatok: Dél-Alföld Egyéni gazdaságok



Szóródási csoportok/termelési irány/üzemméret (SFH 1000 Ft) ⇔		--	-	+	++	Ø	
Adat, mutató	Mértékegység						
Üzemszám a mintában	-	104	103	103	103	413	
Üzemszám a megfigyelt alapsokaságban	-	12 693	11 570	4 062	1 603	29 929	
Standard fedezeti hozzájárulás	1000 Ft/üzem	1 697,32	1 857,18	4 444,85	8 846,25	2 514,93	
Európai méretegység	EUME/üzem	5,64	6,17	14,76	29,37	8,35	
Eredménykimutatás	Egyéb bevételek	1000 Ft/ha MT	68,16	83,87	62,16	64,40	70,59
	ebből: agrártámogatások	1000 Ft/ha MT	44,66	44,01	48,51	53,61	47,25
	Aktivált saját teljesítmények	1000 Ft/ha MT	15,76	8,74	11,58	18,92	13,24
	ebből: saját előállítású eszközök állományvált. saját term. készletek állományváltozása	1000 Ft/ha MT	0,61	1,74	0,30	0,28	0,80
	1000 Ft/ha MT	10,27	4,97	8,69	15,80	9,40	
	Bruttó termelési érték a mg-ban	1000 Ft/ha MT	345,36	374,96	358,25	495,84	387,95
	Anyagköltség (vásárolt anyagok)	1000 Ft/ha MT	185,00	125,12	117,95	158,54	144,78
	ebből: növénytermesztés	1000 Ft/ha MT	68,66	57,42	58,10	85,26	65,99
	ebből: vetőmag, szaporítóanyag	1000 Ft/ha MT	27,25	24,61	25,55	31,46	26,88
	műtrágyák	1000 Ft/ha MT	14,21	14,95	16,58	25,89	17,39
	növényvédőszer	1000 Ft/ha MT	21,03	14,01	13,20	16,99	16,14
	állattenyésztés	1000 Ft/ha MT	59,42	31,03	26,70	15,18	33,70
	ebből: állatvásárlás	1000 Ft/ha MT	13,24	6,88	8,07	2,81	7,92
	takarmányvásárlás	1000 Ft/ha MT	43,24	22,00	17,47	10,46	23,74
	egyéb anyagköltség	1000 Ft/ha MT	56,91	36,67	33,15	58,08	45,09
	ebből: fűtőanyag, áram, víz	1000 Ft/ha MT	15,05	6,69	5,27	23,70	11,83
	hajtó- és kenőanyag	1000 Ft/ha MT	29,87	23,10	19,98	28,35	25,04
	Személyi jellegű ráfordítások	1000 Ft/ha MT	50,63	21,81	22,63	33,63	31,49
	ebből: bérköltség	1000 Ft/ha MT	39,40	16,78	17,61	25,84	24,38
	személyi jellegű egyéb kifizetések	1000 Ft/ha MT	0,07	0,01	0,08	0,01	0,04
	Értécsökkenési leírás	1000 Ft/ha MT	67,30	34,58	25,22	32,22	39,78
	ebből: épületek, építmények	1000 Ft/ha MT	9,05	8,40	2,67	10,38	7,51
	gépek, berendezések, járművek	1000 Ft/ha MT	26,46	20,98	16,31	19,13	20,77
	Egyéb költségek	1000 Ft/ha MT	53,14	38,84	36,94	36,80	41,46
	ebből: földbérleti díjak	1000 Ft/ha MT	3,12	3,46	4,57	9,30	4,84
	bérvállalkozók díja	1000 Ft/ha MT	23,04	17,52	18,14	8,75	17,26
	bankköltségek	1000 Ft/ha MT	0,84	0,63	0,30	0,55	0,58
	biztosítási díjak	1000 Ft/ha MT	3,47	1,97	1,57	2,05	2,25
	Üzemi költségek a mg.-ban összesen	1000 Ft/EUME	865,52	696,27	582,21	755,55	728,53
	Üzemi költségek a mg.-ban összesen	1000 Ft/ha MT	392,70	258,56	215,29	273,72	283,65
	Bruttó hozzáadott érték	1000 Ft/ha MT	110,53	193,51	197,98	273,88	190,53
	Nettó hozzáadott érték	1000 Ft/EUME	95,29	427,97	467,21	667,07	387,20
	Nettó hozzáadott érték	1000 Ft/ha MT	43,23	158,93	172,76	241,67	150,76
	Üzemi tevékenység eredménye a mg.-ban	1000 Ft/üzem	-587,98	1 932,63	5 705,31	18 006,67	2 236,59
	Üzemi tevékenység eredménye a mg.-ban	1000 Ft/EUME	-104,34	313,45	386,63	613,12	267,87
	Üzemi tevékenység eredménye a mg.-ban	1000 Ft/ha MT	-47,34	116,40	142,96	222,12	104,29
	Pénzügyi műveletek eredménye	1000 Ft/ha MT	-4,93	-1,88	-3,48	-7,84	-4,24
	Szokásos vállalkozási eredmény	1000 Ft/EUME	-115,20	308,40	377,22	591,47	256,98
	Szokásos vállalkozási eredmény	1000 Ft/ha MT	-52,27	114,52	139,49	214,28	100,06
	Rendkívüli eredmény	1000 Ft/ha MT	0,00	0,00	0,00	0,00	0,00
	Adózás előtti eredmény	1000 Ft/üzem	-649,20	1 901,50	5 566,52	17 370,80	2 145,69
	Adózás előtti eredmény	1000 Ft/EUME	-115,20	308,40	377,22	591,47	256,98
	Adózás előtti eredmény	1000 Ft/ha MT	-52,27	114,52	139,49	214,28	100,06
	Adózás előtti eredmény	1000 Ft/EUME	-576,43	1 964,71	3 863,36	5 688,27	1 771,91
	Adózott eredmény	1000 Ft/ha MT	-52,27	113,50	138,00	207,06	97,91
Mérleg szerinti eredmény	1000 Ft/ha MT	-59,12	40,45	51,82	74,10	25,68	
Gazdaságosság, jövedelmezőség, likviditás	Termelésiérték-arányos jövedelmezőség	%	-15,13	30,54	38,94	43,21	25,79
	Össztőke jövedelmezősége	%	-5,02	14,28	20,72	27,84	12,86
	Saját tőke jövedelmezősége	%	-6,30	16,21	25,32	39,66	15,07
	Munka-jövedelmezőség	1000 Ft/ÉME	-141,22	2 252,72	4 353,32	6 374,51	2 204,39
	Cash-flow	1000 Ft/üzem	101,55	1 245,85	3 074,56	8 618,53	1 403,62
	A befektetések fedezettsége	%	25,06	187,12	316,46	118,83	147,81
	Likviditási gyorsráta	-	8,38	2,86	2,32	1,56	2,51
	Likviditási ráta	-	13,45	3,60	2,85	2,01	3,31
	Saját tőke aránya	%	88,03	86,71	79,82	67,71	81,82
	Tőkeellátottság	%	119,30	142,13	140,45	112,06	128,57
	Dinamikus eladósodottsági mutató	év	-5,02	-1,91	-1,34	0,12	-1,17

Árunöv. term.	Állatteny. I.	Állatteny. II.	Ültetvény	Kertészet	Vegyes gazd.	<= 2500	> 2500-7000	> 7000
203	22	37	55	21	75	91	143	179
12 778	991	980	4 340	3 800	7 040	22 973	5 051	1 905
2 856,91	3 365,32	3 877,87	2 000,14	2 611,94	1 849,74	1 339,38	4 123,06	12 427,63
9,48	11,17	12,87	6,64	8,67	6,14	4,45	13,69	41,26
62,69	72,51	146,44	117,62	172,24	70,76	84,51	63,08	59,63
44,15	53,60	97,64	55,10	59,64	50,07	42,77	47,50	52,41
10,12	24,67	43,56	26,91	56,93	10,86	6,52	18,79	17,08
0,09	5,18	4,36	0,00	0,00	1,79	0,73	1,43	0,41
8,46	11,47	25,19	21,28	48,24	4,58	3,29	13,44	13,66
289,64	196,57	3 490,01	550,28	4 442,84	277,65	387,49	491,61	310,52
88,83	76,72	2 736,94	195,10	1 777,38	108,80	138,51	180,87	125,13
51,60	5,50	26,79	105,21	1 159,72	31,23	65,93	87,92	49,57
21,90	2,32	13,53	11,71	514,75	15,16	30,15	32,58	18,71
18,12	1,90	8,07	9,33	193,70	8,17	14,84	21,88	17,07
10,59	1,18	5,05	67,89	222,83	7,26	16,40	21,79	11,57
6,14	48,08	2 551,82	0,97	0,00	44,35	26,62	32,76	42,85
1,36	1,30	684,15	0,04	0,00	11,26	4,96	10,58	9,45
4,31	36,66	1 790,22	0,69	0,00	30,59	20,06	19,95	30,97
31,08	23,14	158,16	88,88	617,65	33,22	45,96	60,19	32,69
3,84	4,86	84,97	15,26	352,14	7,93	9,65	24,02	5,26
21,33	14,20	53,59	45,67	207,06	18,50	27,06	25,97	21,92
16,72	13,35	233,70	69,75	586,86	20,79	25,74	52,49	22,55
12,64	9,44	177,87	59,40	451,77	16,17	19,80	41,08	17,29
0,00	0,00	0,01	0,10	1,94	0,00	0,06	0,01	0,04
25,25	24,86	115,58	122,68	520,31	24,98	48,88	47,97	22,75
2,13	2,07	38,88	7,89	242,91	5,79	9,13	11,85	2,32
16,20	11,39	39,56	52,20	252,05	9,68	20,46	27,83	15,84
39,36	21,41	141,35	51,37	168,12	38,11	48,75	45,03	30,08
6,16	3,04	1,44	0,32	3,23	2,75	2,65	4,44	7,75
18,01	6,28	37,37	21,06	12,28	17,16	23,11	19,42	8,65
0,33	0,17	1,68	1,44	10,14	0,45	0,76	0,69	0,29
1,52	1,53	6,59	5,26	20,39	2,31	2,79	2,41	1,50
651,11	653,46	1 158,41	630,25	1 041,80	666,10	773,08	825,77	585,06
189,65	166,53	3 334,50	489,82	3 167,67	221,59	303,83	348,33	210,95
156,46	61,17	474,67	298,17	2 352,68	122,28	189,41	244,57	151,23
450,48	142,48	124,75	225,80	602,64	292,50	357,56	466,08	356,33
131,21	36,31	359,09	175,49	1 832,37	97,30	140,52	196,60	128,48
3 255,97	1 316,68	695,52	516,75	3 636,70	1 034,97	946,61	4 649,87	11 394,12
343,29	117,86	54,02	77,80	419,39	168,53	212,88	339,67	276,16
99,99	30,04	155,51	60,47	1 275,18	56,07	83,67	143,28	99,57
-3,05	-1,24	-32,28	-2,49	-84,37	-1,92	-1,48	-7,63	-4,98
332,82	112,98	42,81	74,60	391,64	162,76	209,12	321,58	262,36
96,94	28,79	123,23	57,98	1 190,81	54,14	82,19	135,65	94,60
0,00	0,00	0,00	0,00	0,00	0,00	0,00	0,00	0,00
3 156,71	1 262,20	551,14	495,45	3 396,09	999,48	929,90	4 402,17	10 824,47
332,82	112,98	42,81	74,60	391,64	162,76	209,12	321,58	262,36
96,94	28,79	123,23	57,98	1 190,81	54,14	82,19	135,65	94,60
3 322,21	971,37	404,16	368,82	1 488,19	1 008,70	1 003,23	2 168,50	4 392,17
95,81	28,79	120,33	57,22	1 112,81	54,00	81,54	130,65	92,82
41,75	5,26	9,04	-52,77	-25,63	8,26	2,16	38,90	43,78
33,47	14,65	3,53	10,54	26,80	19,50	21,21	27,59	30,46
16,33	7,22	5,32	3,23	17,31	8,50	9,56	13,92	17,44
18,85	7,83	5,50	3,56	24,30	9,67	10,92	16,76	21,10
3 755,41	1 289,94	987,55	747,34	2 055,21	1 309,92	1 245,62	2 825,27	5 196,92
2 181,98	1 320,19	557,39	597,40	1 410,77	613,55	577,49	2 819,29	7 612,65
264,65	69,96	172,12	61,76	68,12	118,96	193,14	122,64	145,90
3,10	2,11	2,60	1,80	1,50	2,92	2,89	2,28	2,18
3,90	4,11	4,46	2,76	1,74	4,38	3,62	3,13	3,02
83,99	88,37	76,64	86,98	66,52	84,85	86,00	78,62	78,54
146,14	122,94	133,38	107,21	99,47	132,59	139,70	120,17	120,76
-1,63	-0,39	-0,32	0,20	0,74	-1,76	-2,86	-0,46	-0,33

Átlagadatok (az SFH alapján számított) üzemméret és termelési irány szerint
Országos adatok Társas gazdaságok



Termelési irány ⇔		Összes				
Üzemméret (SFH 1000 Ft) ⇔		≤ 25000	> 25000-80000	> 80000	Összes	
Adat, mutató	Mértékegység					
Üzemszám a mintában		-	174	109	116	399
Üzemszám a megfigyelt alapsokaságban		-	3 774	1 094	878	5 746
Standard fedezeti hozzájárulás		1000 Ft/üzem	8 512,17	47 964,08	206 387,43	46 257,51
Európai méretegység		EUME/üzem	28,26	159,24	685,31	153,59
Eszközellátottság	Összes terület	ha/üzem	84,46	447,15	1 618,99	387,98
	ebből: bérelt terület	ha/üzem	82,49	444,14	1 608,12	384,46
	Mezőgazdasági terület (MT)	ha/EUME	2,98	2,74	2,26	2,44
	Mezőgazdasági terület (MT)	ha/üzem	84,12	435,64	1 547,21	374,60
	ebből: szántó	ha/üzem	65,33	398,38	1 416,99	335,27
	gyep	ha/üzem	14,43	22,54	124,82	32,84
	szőlő, gyümölcsös	ha/üzem	4,35	14,71	5,40	6,48
	MT átlagos aranykorona értéke	AK/ha	18,82	21,28	21,33	20,95
	Munkaerőállomány	ÉME/EUME	0,11	0,08	0,07	0,08
	Munkaerőállomány	ÉME/üzem	3,16	12,31	51,26	12,25
Munkaerőállomány	ÉME/100 ha MT	3,75	2,83	3,31	3,27	
Eszközzérték		1000 Ft/100 ha MT	81 100,62	53 779,41	58 230,54	60 617,94
ebből: tárgyi eszközök értéke		1000 Ft/100 ha MT	51 069,40	30 913,48	26 428,62	31 055,90
Termelési szerkezet	Vetésterület összesen	ha/üzem	63,49	391,08	1 404,87	330,82
	ebből: kalászos gabonafélék	ha/üzem	27,22	159,53	536,49	130,22
	szemeskukorica	ha/üzem	15,53	91,61	322,13	76,86
	olajos, hüvelyes és rostonvények	ha/üzem	15,53	103,43	285,49	73,51
	ebből: napraforgó	ha/üzem	6,76	53,65	151,83	37,86
	burgonya	ha/üzem	0,06	1,53	0,87	0,46
	cukorrépa	ha/üzem	0,37	6,34	33,56	6,58
	silókukorica	ha/üzem	0,69	7,04	89,72	15,50
	lucerna	ha/üzem	0,93	8,21	53,56	10,36
	egyéb szántóföldi takarmánynöv.	ha/üzem	0,42	0,94	21,50	3,74
	Parlag terület	ha/üzem	1,84	6,40	9,31	3,85
	Állatállomány	sz.á./EUME	0,63	0,51	1,04	0,88
	Állatállomány	sz.á./100 ha MT	21,17	18,69	45,86	36,20
	ebből: szarvasmarha	sz.á./100 ha MT	10,62	6,59	22,84	17,44
	ebből: tejelő tehén	sz.á./100 ha MT	0,94	2,98	13,63	9,40
	növendék- és hizóállat	sz.á./100 ha MT	9,55	3,56	9,16	7,98
	sertés	sz.á./100 ha MT	2,19	7,63	19,15	14,10
	ebből: hizósertés	sz.á./100 ha MT	1,29	3,84	10,68	7,78
	tenyészkoca	sz.á./100 ha MT	0,36	1,62	3,19	2,42
	juh	sz.á./100 ha MT	3,46	0,25	0,44	0,85
baromfi	sz.á./100 ha MT	4,87	4,06	3,24	3,66	
Hozamok, értékesítési árak	Búza	t/ha	3,38	3,35	3,78	3,63
	Rozs	t/ha	3,55	1,03	1,84	1,93
	Őszi árpa	t/ha	3,74	3,58	4,00	3,90
	Szemeskukorica	t/ha	3,73	3,94	4,01	3,96
	Napraforgó	t/ha	1,81	2,06	2,37	2,22
	Burgonya	t/ha	19,00	25,15	14,72	21,63
	Cukorrépa	t/ha	54,35	33,63	42,70	41,47
	Tejhozam	liter/tehén	6 848,26	6 877,13	7 217,08	7 187,76
	Malac (felnevelt)	db/koca	14,33	16,35	20,40	19,67
	Tyúktojás	db/tojó	182,90	309,13	161,54	183,11
	Búza	Ft/kg	44,40	46,50	46,13	46,00
	Rozs	Ft/kg	39,02	39,12	45,00	39,14
	Őszi árpa	Ft/kg	37,16	36,27	35,99	36,26
	Szemeskukorica	Ft/kg	48,86	46,55	37,82	41,02
	Napraforgó	Ft/kg	90,32	90,69	85,14	87,09
	Burgonya	Ft/kg	60,00	52,84	83,81	57,69
	Cukorrépa	Ft/kg	8,74	8,38	8,49	8,48
	Tehéntej	Ft/l	69,36	67,44	72,63	72,22
	Vágósértés	Ft/kg	265,21	288,81	254,39	258,00
Tyúktojás	Ft/db	19,12	25,11	9,81	12,92	

Árunövénytermesztés				Állatteny. I.	Állatteny. II.	Ültetvény	Zöldség	Vegyes gazd.
<= 25000	> 25000-80000	> 80000	Összes					
66	65	44	175	30	62	50	12	70
1 843	569	342	2 754	439	657	1 047	202	647
8 826,13	49 068,75	154 772,46	35 244,78	58 680,53	47 721,62	14 845,72	26 030,58	140 364,78
29,30	162,90	513,83	117,01	194,79	158,43	49,29	86,42	466,17
124,49	657,97	1 829,12	446,17	378,65	62,90	46,78	111,65	1 115,11
120,28	652,87	1 826,58	441,98	377,81	62,37	47,59	111,62	1 101,49
4,22	3,94	3,49	3,74	1,94	0,39	0,90	1,29	2,23
123,80	641,07	1 791,48	437,54	377,56	62,00	44,58	111,62	1 038,22
118,71	621,39	1 741,82	423,91	222,03	54,22	11,86	105,12	915,38
4,80	17,17	41,87	11,95	155,53	7,69	4,65	6,24	118,00
0,29	2,51	7,80	1,68	0,00	0,09	28,07	0,26	4,84
19,56	21,59	22,44	21,64	14,66	19,18	24,80	29,60	20,81
0,10	0,08	0,06	0,07	0,07	0,07	0,18	0,08	0,08
2,86	12,91	32,28	8,59	13,13	10,91	8,71	6,60	36,07
2,31	2,01	1,80	1,96	3,48	17,60	19,54	5,91	3,47
41 193,85	37 836,55	38 933,48	39 029,43	68 034,98	309 497,41	359 994,50	113 747,92	59 836,35
22 813,96	20 123,77	16 227,49	18 654,45	33 783,00	163 034,23	224 394,96	83 542,17	29 430,08
115,16	617,86	1 738,59	420,40	220,03	53,33	8,30	105,12	898,80
49,37	253,92	663,49	167,82	69,92	24,37	2,31	16,65	361,05
28,36	151,39	442,57	105,16	29,61	17,30	2,23	26,29	185,53
29,72	174,60	468,01	114,03	21,91	6,25	2,66	6,73	139,89
12,09	86,66	237,37	55,44	15,14	4,51	0,13	2,32	84,45
0,12	2,94	2,04	0,94	0,00	0,00	0,00	0,00	0,11
0,69	12,19	50,55	9,25	0,28	0,00	0,14	0,00	18,66
0,71	0,79	13,96	2,37	64,17	3,09	0,05	0,00	80,81
0,86	5,95	10,00	3,05	27,84	1,76	0,52	0,00	57,52
0,73	0,22	1,42	0,71	5,20	0,55	0,16	0,35	25,75
3,55	3,53	3,23	3,51	2,00	0,90	0,25	0,00	16,58
0,08	0,01	0,14	0,10	1,81	2,10	0,08	0,00	1,23
1,98	0,27	4,16	2,57	93,17	536,87	8,78	0,00	55,24
1,85	0,27	1,89	1,39	90,71	20,12	8,20	0,00	29,22
0,02	0,00	0,32	0,16	46,25	8,05	0,00	0,00	17,92
1,76	0,24	1,50	1,17	44,29	11,89	8,08	0,00	11,26
0,00	0,00	1,83	0,93	0,00	344,34	0,00	0,00	22,64
0,00	0,00	1,09	0,56	0,00	182,57	0,00	0,00	12,87
0,00	0,00	0,28	0,14	0,00	58,39	0,00	0,00	3,97
0,00	0,00	0,24	0,12	2,38	0,78	0,00	0,00	1,86
0,12	0,00	0,20	0,12	0,00	165,77	0,00	0,00	1,46
3,40	3,42	3,81	3,62	3,68	3,02	3,08	4,35	3,66
2,60	1,03	0,00	1,29	2,16	0,00	0,00	0,00	1,10
3,76	3,64	3,67	3,69	3,22	4,16	0,00	3,20	4,17
3,74	3,89	4,31	4,08	3,17	3,03	2,47	3,86	3,86
1,74	2,04	2,54	2,26	2,12	1,48	1,14	2,87	2,14
19,00	25,15	15,12	21,92	0,00	0,00	0,00	0,00	10,82
55,51	33,63	45,05	42,46	39,42	0,00	44,00	0,00	39,37
7 939,14	0,00	6 323,23	6 365,26	7 504,83	7 704,67	0,00	0,00	6 985,34
0,00	0,00	20,57	20,57	0,00	19,36	0,00	0,00	19,88
0,00	0,00	0,00	0,00	0,00	161,68	0,00	0,00	263,08
43,78	46,97	44,21	44,95	47,18	40,34	46,68	42,47	48,72
40,00	39,12	0,00	39,43	38,22	0,00	0,00	0,00	45,00
37,14	36,31	34,06	35,63	35,75	41,33	0,00	40,00	36,58
50,12	46,35	39,28	42,99	41,65	48,91	42,30	66,11	35,18
87,17	89,82	86,80	87,76	68,26	91,65	95,89	105,36	87,06
60,00	52,84	81,79	56,77	0,00	0,00	0,00	0,00	92,04
8,45	8,38	9,14	8,95	6,94	0,00	12,00	0,00	7,24
62,43	0,00	73,76	73,47	74,22	67,85	0,00	0,00	71,04
0,00	0,00	272,36	272,36	0,00	258,75	0,00	0,00	256,39
0,00	0,00	0,00	0,00	0,00	11,99	0,00	0,00	16,36

Átlagadatok (az SFH alapján számított) üzemméret és termelési irány szerint
Országos adatok Társas gazdaságok



		Termelési irány ⇔	Összes			
		Üzemméret (SFH 1000 Ft) ⇔	<= 25000	> 25000-80000	> 80000	Összes
Adat, mutató		Mértékegység				
Üzemszám a mintában		-	174	109	116	399
Üzemszám a megfigyelt alapsokaságban		-	3 774	1 094	878	5 746
Standard fedezeti hozzájárulás		1000 Ft/üzem	8 512,17	47 964,08	206 387,43	46 257,51
Európai méretegység		EUME/üzem	28,26	159,24	685,31	153,59
Mérték adatok	Ingatlanok	1000 Ft/ha MT	315,56	170,36	124,11	162,58
	ebből: termőföld	1000 Ft/ha MT	7,20	0,11	0,09	1,15
	ültetvények	1000 Ft/ha MT	69,35	28,55	3,79	18,94
	épületek, építmények	1000 Ft/ha MT	202,32	112,07	108,34	123,03
	Gépek, berendezések, járművek	1000 Ft/ha MT	133,34	103,39	85,17	96,31
	Befektetett pénzügyi eszközök	1000 Ft/ha MT	4,48	6,78	13,41	10,62
	Forgóeszközök	1000 Ft/ha MT	291,98	216,91	290,81	274,62
	ebből: készletek	1000 Ft/ha MT	98,48	106,07	159,41	138,61
	ebből: állatok	1000 Ft/ha MT	17,24	18,25	40,72	32,28
	mezei leltár	1000 Ft/ha MT	28,70	34,87	35,08	34,09
	követelések, értékpapírok, pénzeszk.	1000 Ft/ha MT	193,50	110,83	131,40	136,01
	Eszközérték összesen	1000 Ft/üzem	68 218,68	234 285,11	900 949,80	227 072,13
	Eszközérték összesen	1000 Ft/EUME	2 414,21	1 471,30	1 314,66	1 478,45
	Eszközérték összesen	1000 Ft/ha MT	811,01	537,79	582,31	606,18
Saját tőke	Saját tőke	1000 Ft/ha MT	393,04	314,77	344,29	344,94
	Céltartalékok	1000 Ft/ha MT	0,71	0,06	0,14	0,21
	Kötelezettségek	1000 Ft/ha MT	400,28	216,47	227,99	250,85
	ebből: hosszú lejáratú kötelezettségek	1000 Ft/ha MT	117,30	70,35	58,87	70,03
	ebből: beruházási és fejl. hitelek	1000 Ft/ha MT	61,69	38,15	25,60	33,70
	rövid lejáratú kötelezettségek	1000 Ft/ha MT	229,78	120,35	166,78	165,79
	ebből: szállítók	1000 Ft/ha MT	63,36	44,74	43,34	46,60
	röv. lej. hitelek és kölcsönök	1000 Ft/ha MT	83,69	49,81	85,42	77,28
Befektetések	Bruttó beruházás	1000 Ft/üzem	5 894,30	27 176,45	155 004,68	32 729,20
	Bruttó beruházás	1000 Ft/EUME	208,59	170,67	226,18	213,10
	Bruttó beruházás	1000 Ft/ha MT	70,07	62,38	100,18	87,37
	ebből: ingatlanok	1000 Ft/ha MT	19,03	20,69	21,36	20,87
	gépek, berendezések, járművek	1000 Ft/ha MT	39,15	29,70	25,33	28,34
	tenyészállatok	1000 Ft/ha MT	3,24	4,66	19,16	13,60
	befejezetlen beruházások	1000 Ft/ha MT	5,07	3,70	23,15	16,18
	Beruházási támogatások	1000 Ft/ha MT	4,85	3,22	5,32	4,79
	Készletváltozás	1000 Ft/ha MT	10,33	20,89	25,67	22,35
	ebből: állatok készletérték változása	1000 Ft/ha MT	2,46	2,27	2,96	2,73
	anyagkészletek változása	1000 Ft/ha MT	7,88	18,62	22,71	19,62
	Nettó beruházás	1000 Ft/üzem	-108,94	5 187,94	48 560,10	8 335,79
Nettó beruházás	1000 Ft/EUME	-3,86	32,58	70,86	54,27	
Nettó beruházás	1000 Ft/ha MT	-1,30	11,91	31,39	22,25	
Nettó kötelezettségek	1000 Ft/ha MT	206,78	105,63	96,59	114,84	
Eredménykimutatás	Értékesítés nettó árbevétele a mg.-ban	1000 Ft/üzem	30 285,43	142 156,86	626 947,65	142 750,74
	Értékesítés nettó árbevétele a mg.-ban	1000 Ft/EUME	1 071,78	892,74	914,84	929,44
	Értékesítés nettó árbevétele a mg.-ban	1000 Ft/ha MT	360,04	326,32	405,21	381,08
	ebből: szántóföldi növ.term., gyepgazd.	1000 Ft/ha MT	112,77	140,21	127,97	128,44
	ebből: kalászos gabonafélék	1000 Ft/ha MT	43,80	49,20	46,38	46,62
	szemeskukorica	1000 Ft/ha MT	30,16	35,83	30,90	31,88
	olajos, hüvelyes és rosnöv.	1000 Ft/ha MT	25,76	37,10	29,11	30,38
	ebből: napraforgó	1000 Ft/ha MT	13,35	22,86	18,79	18,89
	burgonya	1000 Ft/ha MT	0,81	3,49	0,34	1,11
	cukorrépa	1000 Ft/ha MT	2,11	4,10	8,83	6,79
	állattenyésztés	1000 Ft/ha MT	94,11	91,46	176,02	145,22
	ebből: szarvasmarha	1000 Ft/ha MT	8,03	3,85	11,52	9,31
	tej, tejtermékek	1000 Ft/ha MT	4,46	13,34	70,98	48,41
	sertés	1000 Ft/ha MT	6,94	22,24	56,81	41,80
	baromfi, tojás	1000 Ft/ha MT	64,53	46,67	34,99	41,93
	kertészet	1000 Ft/ha MT	25,43	9,94	15,65	15,83
	gyümölcsstermelés	1000 Ft/ha MT	24,96	9,05	1,95	6,92
	szőlő- és bortermelés	1000 Ft/ha MT	33,90	11,51	0,04	7,58
	mezőgazdasági szolgáltatások	1000 Ft/ha MT	31,78	23,49	22,93	24,36
	erdő- és vadgazdálkodás	1000 Ft/ha MT	0,00	0,98	0,80	0,72

Árunövénytermesztés				Állatteny. I.	Állatteny. II.	Ültetvény	Zöldség	Vegyessz. gazd.
<= 25000	> 25000-80000	> 80000	Összes					
66	65	44	175	30	62	50	12	70
1 843	569	342	2 754	439	657	1 047	202	647
8 826,13	49 068,75	154 772,46	35 244,78	58 680,53	47 721,62	14 845,72	26 030,58	140 364,78
29,30	162,90	513,83	117,01	194,79	158,43	49,29	86,42	466,17
96,89	100,60	74,08	86,43	148,52	1 041,30	1 635,01	559,73	133,74
9,61	0,11	0,06	1,88	0,08	0,02	0,00	0,00	0,27
0,00	3,72	5,22	3,77	0,00	2,13	704,77	22,54	4,07
69,83	85,86	63,32	71,38	116,27	795,07	725,09	516,98	121,53
113,53	86,20	74,17	85,27	65,99	355,87	290,70	218,22	90,26
2,60	4,21	14,29	9,02	2,97	68,77	12,57	0,00	12,08
176,81	169,19	204,75	188,69	323,28	1 382,73	1 338,16	278,95	275,50
60,02	75,92	92,05	81,10	169,39	755,02	612,67	75,67	165,98
1,70	0,21	4,27	2,55	77,86	475,29	7,72	0,00	50,29
34,98	38,73	37,24	37,26	16,91	35,29	7,55	26,56	34,66
116,80	93,27	112,71	107,60	153,89	627,71	725,49	203,29	109,52
50 996,98	242 557,66	697 487,20	170 770,56	256 872,53	191 902,06	160 481,25	126 969,65	621 230,13
1 740,39	1 488,96	1 357,42	1 459,45	1 318,70	1 211,26	3 256,08	1 469,22	1 332,64
411,94	378,37	389,33	390,29	680,35	3 094,98	3 599,95	1 137,48	598,36
213,13	217,29	260,35	238,37	389,60	1 454,07	2 027,02	642,98	330,95
0,20	0,07	0,00	0,06	0,09	0,00	0,00	8,05	0,27
195,32	158,09	124,17	147,92	282,83	1 600,15	1 448,42	452,35	255,80
61,66	46,86	36,06	44,18	66,26	413,96	385,81	227,14	69,27
37,16	26,12	17,85	24,01	25,98	216,98	201,02	145,64	26,49
109,02	96,51	86,20	93,64	195,38	1 126,79	834,87	142,97	183,91
36,76	31,30	17,37	25,26	50,75	599,01	155,86	25,66	43,48
33,96	45,35	49,84	45,48	67,94	442,57	350,35	17,32	97,51
6 123,84	30 756,90	80 859,38	20 484,08	35 819,12	20 657,05	12 559,03	5 712,89	136 088,51
208,99	188,80	157,37	175,06	183,88	130,38	254,82	66,11	291,93
49,47	47,98	45,14	46,82	94,87	333,15	281,73	51,18	131,08
9,20	14,89	10,71	11,69	5,93	77,02	143,66	33,58	28,64
35,97	27,88	20,20	25,51	25,34	64,34	51,22	11,93	30,93
0,00	0,04	1,76	0,91	41,37	113,29	3,16	0,00	24,66
1,84	2,73	8,20	5,34	16,74	38,65	30,60	0,10	33,66
5,19	3,11	2,60	3,25	4,63	5,05	3,08	1,65	7,80
8,09	17,88	24,40	19,34	25,55	-5,40	297,98	63,59	8,11
-0,86	-1,14	0,45	-0,28	20,24	-49,00	2,20	0,00	7,09
8,94	19,02	23,95	19,61	5,31	43,60	295,78	63,59	1,03
1 964,09	9 498,91	25 906,61	6 490,88	7 460,53	-5 626,91	-502,29	-9 317,90	50 774,93
67,03	58,31	50,42	55,47	38,30	-35,52	-10,19	-107,82	108,92
15,87	14,82	14,46	14,83	19,76	-90,75	-11,27	-83,48	48,91
78,53	64,82	11,47	40,32	128,95	972,44	722,93	249,07	146,28
27 666,90	142 742,59	444 775,79	103 183,56	134 242,78	240 057,63	60 148,21	80 344,16	371 287,64
944,20	876,24	865,60	881,84	689,16	1 515,21	1 220,38	929,70	796,47
223,49	222,66	248,27	235,82	355,55	3 871,62	1 349,26	719,78	357,62
143,73	161,95	172,09	163,65	28,01	64,26	18,88	132,33	101,43
55,68	56,48	56,49	56,33	14,29	22,45	4,20	24,03	42,36
38,23	41,25	40,34	40,22	4,85	15,04	5,21	60,03	25,53
32,19	41,72	42,38	40,25	7,85	10,41	7,24	12,93	21,64
15,15	24,62	27,07	24,07	5,75	9,79	0,31	6,29	15,10
1,12	4,56	0,59	1,89	0,00	0,00	0,00	0,00	0,15
2,60	5,36	13,86	9,16	0,20	0,00	1,60	0,00	5,18
14,13	0,52	11,34	8,60	300,91	3 168,69	4,85	0,00	183,14
2,03	1,36	0,67	1,14	43,50	81,98	4,54	0,00	11,75
0,11	0,00	1,47	0,77	254,78	42,11	0,00	0,00	88,31
0,00	0,00	5,38	2,73	0,00	1 060,69	0,00	0,00	64,71
2,38	0,00	3,87	2,42	0,00	1 864,83	0,00	0,00	16,93
0,00	0,35	0,00	0,11	0,00	0,00	469,67	481,42	1,74
0,00	0,44	2,18	1,24	0,00	0,00	257,63	0,00	2,04
0,00	2,68	0,00	0,81	0,00	0,00	326,19	0,00	0,16
29,08	24,94	17,25	21,82	8,38	80,75	65,71	86,49	24,49
0,00	0,84	0,63	0,58	0,00	0,00	3,50	0,00	1,04

Átlagadatok (az SFH alapján számított) üzemméret és termelési irány szerint
Országos adatok Társas gazdaságok



		Termelési irány ⇄	Összes			
		Üzemméret (SFH 1000 Ft) ⇄				Összes
Adat, mutató		Mértékegység	<= 25000	> 25000-80000	> 80000	Összes
Üzemszám a mintában		-	174	109	116	399
Üzemszám a megfigyelt alapsokaságban		-	3 774	1 094	878	5 746
Standard fedezeti hozzájárulás		1000 Ft/üzem	8 512,17	47 964,08	206 387,43	46 257,51
Európai méretegység		EUME/üzem	28,26	159,24	685,31	153,59
Eredménykimutatás	Egyéb bevételek	1000 Ft/ha MT	81,98	73,93	84,38	81,71
	ebből: agrártámogatások	1000 Ft/ha MT	67,69	60,67	69,84	67,49
	Aktivált saját teljesítmények	1000 Ft/ha MT	6,27	24,10	33,93	27,68
	ebből: saját előállítású eszközök állományvált. saját term. készletek állományváltozása	1000 Ft/ha MT	1,41	5,62	20,37	14,31
	1000 Ft/ha MT	3,52	16,64	10,21	10,65	
	Bruttó termelési érték a mg-ban	1000 Ft/ha MT	448,29	424,34	523,52	490,47
	Anyagköltség (vásárolt anyagok)	1000 Ft/ha MT	190,61	192,73	226,20	213,54
	ebből: növénytermesztés	1000 Ft/ha MT	59,99	63,13	56,14	58,25
	ebből: vetőmag, szaporítóanyag	1000 Ft/ha MT	15,99	16,81	14,06	14,95
	műtrágyák	1000 Ft/ha MT	18,63	22,04	21,42	21,14
	növényvédőszer	1000 Ft/ha MT	18,31	19,58	18,71	18,84
	állattenyésztés	1000 Ft/ha MT	72,01	74,08	108,95	95,78
	ebből: állatvásárlás	1000 Ft/ha MT	15,72	9,76	10,72	11,25
	takarmányvásárlás	1000 Ft/ha MT	53,38	60,55	75,04	68,64
	egyéb anyagköltség	1000 Ft/ha MT	58,61	55,29	60,97	59,37
	ebből: fűtőanyag, áram, víz	1000 Ft/ha MT	12,29	11,10	13,99	13,10
	hajtó- és kenőanyag	1000 Ft/ha MT	29,63	28,03	29,71	29,32
	Személyi jellegű ráfordítások	1000 Ft/ha MT	62,82	58,93	84,22	75,46
	ebből: bérköltség	1000 Ft/ha MT	44,80	41,20	56,83	51,60
	személyi jellegű egyéb kifizetések	1000 Ft/ha MT	2,98	3,31	7,16	5,69
	Értécsökkenési leírás	1000 Ft/ha MT	50,18	35,89	33,97	36,79
	ebből: épületek, építmények	1000 Ft/ha MT	6,04	5,99	3,96	4,71
	gépek, berendezések, járművek	1000 Ft/ha MT	27,76	23,71	19,22	21,47
	Egyéb költségek	1000 Ft/ha MT	66,35	57,81	67,07	64,91
	ebből: földbérleti díjak	1000 Ft/ha MT	16,02	21,57	23,23	21,80
	bérvállalkozók díja	1000 Ft/ha MT	16,63	8,07	8,74	9,75
	bankköltségek	1000 Ft/ha MT	1,42	1,68	1,24	1,37
biztosítási díjak	1000 Ft/ha MT	4,23	3,61	5,45	4,87	
Üzemi költségek a mg.-ban összesen	1000 Ft/EUME	1 213,99	1 073,26	1 073,60	1 090,50	
Üzemi költségek a mg.-ban összesen	1000 Ft/ha MT	407,82	392,30	475,53	447,12	
Bruttó hozzáadott érték	1000 Ft/ha MT	179,11	154,02	178,99	173,48	
Nettó hozzáadott érték	1000 Ft/EUME	383,79	323,16	327,40	333,38	
Nettó hozzáadott érték	1000 Ft/ha MT	128,93	118,12	145,02	136,69	
Üzemi tevékenység eredménye a mg.-ban	1000 Ft/üzem	3 404,72	13 958,78	74 251,79	16 239,04	
Üzemi tevékenység eredménye a mg.-ban	1000 Ft/EUME	120,49	87,66	108,35	105,73	
Üzemi tevékenység eredménye a mg.-ban	1000 Ft/ha MT	40,48	32,04	47,99	43,35	
Pénzügyi műveletek eredménye	1000 Ft/ha MT	-9,84	-10,12	-10,95	-10,60	
Szokásos vállalkozási eredmény	1000 Ft/EUME	91,20	59,97	83,63	79,88	
Szokásos vállalkozási eredmény	1000 Ft/ha MT	30,64	21,92	37,04	32,75	
Rendkívüli eredmény	1000 Ft/ha MT	4,59	1,48	0,97	1,61	
Adózás előtti eredmény	1000 Ft/üzem	2 962,82	10 193,12	58 810,97	12 872,59	
Adózás előtti eredmény	1000 Ft/EUME	104,85	64,01	85,82	83,81	
Adózás előtti eredmény	1000 Ft/ha MT	35,22	23,40	38,01	34,36	
Adózás előtti eredmény	1000 Ft/ÉME	937,92	830,83	1 144,92	1 050,04	
Adózott eredmény	1000 Ft/ha MT	27,68	18,13	33,23	29,07	
Mérleg szerinti eredmény	1000 Ft/ha MT	14,48	13,00	25,15	20,89	
Gazdaságosság, jövedelmezőség, likviditás	Termelésiérték-arányos jövedelmezőség	%	7,86	5,51	7,26	7,01
	Össztőke jövedelmezősége	%	6,18	6,55	8,82	7,85
	Saját tőke jövedelmezősége	%	8,96	7,43	11,04	9,96
	Munka-jövedelmezőség	1000 Ft/ÉME	2 210,27	2 411,34	3 072,50	2 800,59
	Cash-flow	1000 Ft/üzem	5 439,16	21 300,78	91 476,06	21 604,93
	A befektetések fedezettsége	%	92,28	78,38	59,02	66,01
	Likviditási gyorsráta	-	0,84	0,92	0,79	0,82
	Likviditási ráta	-	1,27	1,80	1,74	1,66
	Saját tőke aránya	%	48,46	58,53	59,12	56,90
	Tőkeellátottság	%	76,23	98,98	122,62	106,58
	Dinamikus eladósodottsági mutató	év	3,20	2,16	1,63	1,99

Árunövénytermesztés				Állatteny. I.	Állatteny. II.	Ültetvény	Zöldség	Vegyes gazd.
<= 25000	> 25000-80000	> 80000	Összes					
66	65	44	175	30	62	50	12	70
1 843	569	342	2 754	439	657	1 047	202	647
8 826,13	49 068,75	154 772,46	35 244,78	58 680,53	47 721,62	14 845,72	26 030,58	140 364,78
29,30	162,90	513,83	117,01	194,79	158,43	49,29	86,42	466,17
71,70	66,14	60,57	64,36	102,47	403,48	117,17	50,35	86,78
64,19	55,33	54,25	56,46	91,22	184,62	79,34	42,31	74,33
2,46	13,68	16,72	13,10	50,68	144,93	68,75	20,74	38,42
0,00	0,30	2,07	1,14	41,98	106,01	19,62	0,00	25,65
1,88	12,36	13,75	11,08	7,11	15,95	44,16	19,80	7,79
297,64	302,48	325,56	313,29	508,71	4 420,03	1 535,18	790,87	482,82
110,95	109,72	111,14	110,67	251,22	2 999,14	385,88	262,01	206,24
57,71	60,45	59,61	59,50	28,21	51,28	249,34	115,92	48,63
17,56	16,56	14,73	15,82	7,03	13,70	35,24	55,51	12,67
21,94	24,04	23,86	23,55	12,33	22,02	18,01	26,90	18,97
16,26	18,72	20,70	19,26	8,70	14,94	71,17	31,61	16,78
2,78	0,17	8,10	4,69	169,02	2 667,08	10,19	0,00	94,34
1,18	0,02	1,13	0,80	4,18	441,80	0,00	0,00	6,78
1,34	0,15	6,26	3,47	134,25	2 045,17	9,06	0,00	55,92
50,45	48,78	43,43	46,38	54,00	280,74	126,34	146,09	62,99
6,57	6,93	7,11	6,95	12,03	175,43	25,39	59,88	12,13
30,21	27,60	25,86	27,21	23,12	56,64	52,92	40,43	30,98
41,63	42,83	45,40	43,91	76,91	358,09	365,37	114,37	93,13
30,50	30,04	31,04	30,64	52,75	247,75	251,73	83,80	62,03
1,00	2,47	3,46	2,70	5,24	20,23	28,88	1,52	8,82
27,50	26,00	21,48	23,99	41,89	222,90	190,30	99,60	34,42
2,56	5,38	2,56	3,41	4,39	25,13	20,85	26,50	4,03
23,05	18,77	16,60	18,48	16,69	104,41	69,43	56,10	18,51
50,23	49,91	52,17	51,12	69,72	321,22	214,72	161,47	59,27
16,16	21,96	25,75	22,78	15,25	22,83	26,57	38,88	20,68
14,42	7,13	7,76	8,83	20,52	20,81	24,89	44,55	5,86
1,02	1,34	1,01	1,11	1,34	9,34	2,99	2,73	1,18
3,53	3,34	3,47	3,44	5,92	61,08	12,67	5,47	3,19
1 106,45	1 043,61	949,29	1 002,77	913,23	1 765,47	1 281,69	863,78	981,96
261,89	265,20	272,28	268,17	471,16	4 511,08	1 417,04	668,74	440,90
128,41	131,11	143,99	137,14	168,51	497,26	744,24	381,57	173,60
426,30	413,62	427,14	423,11	245,43	107,37	501,03	364,21	309,97
100,90	105,11	122,51	113,15	126,62	274,35	553,94	281,97	139,18
4 425,67	23 902,58	95 456,68	19 741,69	14 178,13	-5 645,05	5 266,21	13 632,61	43 520,83
151,04	146,73	185,77	168,72	72,79	-35,63	106,85	157,75	93,36
35,75	37,29	53,28	45,12	37,55	-91,04	118,13	122,13	41,92
-7,23	-8,55	-6,33	-7,17	-8,57	-73,58	-22,40	-25,45	-12,12
120,51	113,09	163,71	141,90	56,17	-64,43	86,59	124,88	66,38
28,52	28,74	46,95	37,95	28,98	-164,62	95,73	96,68	29,80
0,53	1,00	-0,30	0,25	0,65	11,49	13,41	1,66	2,87
3 597,17	19 062,56	83 587,69	16 714,81	11 184,99	-9 494,88	4 865,37	10 977,21	33 925,48
122,76	117,02	162,68	142,85	57,42	-59,93	98,72	127,02	72,78
29,06	29,74	46,66	38,20	29,62	-153,13	109,14	98,34	32,68
1 254,35	1 485,98	2 581,17	1 946,50	845,82	-870,79	559,29	1 653,94	939,05
24,75	25,11	41,53	33,38	25,31	-158,70	79,33	81,36	28,41
19,36	20,66	35,58	27,99	21,37	-164,44	23,53	49,34	18,13
9,76	9,83	14,33	12,19	5,82	-3,46	7,11	12,43	6,77
9,18	10,52	14,28	12,16	6,14	-2,80	4,36	11,07	7,89
13,63	13,68	17,92	16,03	7,60	-10,53	5,38	15,29	9,87
2 614,06	3 110,82	4 489,98	3 644,91	2 501,66	653,11	1 997,30	3 088,94	2 975,22
5 801,48	29 910,40	102 224,14	22 743,43	23 885,51	3 625,30	9 532,19	16 625,42	54 560,12
94,74	97,25	126,42	111,03	66,68	17,55	75,90	291,02	40,09
1,07	0,97	1,31	1,15	0,79	0,56	0,87	1,42	0,60
1,62	1,75	2,38	2,02	1,65	1,23	1,60	1,95	1,50
51,74	57,43	66,87	61,07	57,26	46,98	56,31	56,53	55,31
92,34	105,34	146,93	121,52	109,49	85,56	89,78	76,95	106,97
1,68	1,39	0,20	0,78	2,04	16,63	3,38	1,67	2,78

Az adatok, mutatók szóródása (az SFH alapján számított) üzemméret szerint
Országos adatok Társas gazdaságok



Üzemméret (SFH 1000 Ft) ⇔		Összes					
Szóródási csoportok az adózás előtti eredmény alapján ⇔		--	-	+	++	Ø	
Adat, mutató	Mértékegység						
Üzemszám a mintában	-	100	100	100	99	399	
Üzemszám a megfigyelt alapsokaságban	-	1 664	2 019	1 273	791	5 746	
Standard fedezeti hozzájárulás	1000 Ft/üzem	25 197,24	13 878,71	47 319,66	171 532,45	46 257,51	
Európai méretegység	EUME/üzem	83,65	46,08	157,17	569,47	153,59	
Eszközlelátottság	Összes terület	ha/üzem	145,55	127,80	409,84	1 527,20	387,98
	ebből: bérelt terület	ha/üzem	145,40	124,94	404,27	1 518,17	384,46
	Mezőgazdasági terület (MT)	ha/EUME	1,72	2,75	2,54	2,56	2,44
	Mezőgazdasági terület (MT)	ha/üzem	143,66	126,51	398,70	1 455,18	374,60
	ebből: szántó	ha/üzem	116,32	108,09	348,16	1 355,27	335,27
	gyep	ha/üzem	19,63	14,50	44,41	88,88	32,84
	szőlő, gyümölcsös	ha/üzem	7,71	3,92	6,12	11,03	6,48
	MT átlagos aranykorona értéke	AK/ha	20,52	20,10	20,07	21,61	20,95
	Munkaerőállomány	ÉME/EUME	0,09	0,08	0,08	0,08	0,08
	Munkaerőállomány	ÉME/üzem	7,19	3,85	11,89	44,91	12,25
Munkaerőállomány	ÉME/100 ha MT	5,01	3,04	2,98	3,09	3,27	
Eszközzérték	1000 Ft/100 ha MT	85 746,54	61 292,32	52 116,61	58 996,79	60 617,94	
ebből: tárgyi eszközök értéke	1000 Ft/100 ha MT	52 242,39	37 431,97	27 844,89	26 655,34	31 055,90	
Termelési szerkezet	Vetésterület összesen	ha/üzem	113,37	107,12	342,00	1 341,53	330,82
	ebből: kalászos gabonafélék	ha/üzem	45,04	38,54	135,19	535,52	130,22
	szemeskukorica	ha/üzem	26,39	34,53	80,34	285,55	76,86
	olajos, hüvelyes és rosnövények	ha/üzem	22,40	24,76	70,46	310,45	73,51
	ebből: napraforgó	ha/üzem	13,72	10,76	38,46	156,87	37,86
	burgonya	ha/üzem	0,13	0,00	0,80	1,80	0,46
	cukorrépa	ha/üzem	2,33	2,62	5,51	27,36	6,58
	silókukorica	ha/üzem	5,60	1,93	17,00	68,56	15,50
	lucerna	ha/üzem	5,50	2,00	10,03	42,46	10,36
	egyéb szántóföldi takarmánynöv.	ha/üzem	1,33	0,30	5,29	15,14	3,74
	Parlag terület	ha/üzem	2,95	0,97	6,16	9,36	3,85
	Állatállomány	sz.á./EUME	1,35	0,66	0,78	0,83	0,88
	Állatállomány	sz.á./100 ha MT	78,85	24,05	30,57	32,53	36,20
	ebből: szarvasmarha	sz.á./100 ha MT	21,82	11,88	15,52	18,61	17,44
	ebből: tejelő tehén	sz.á./100 ha MT	9,20	2,87	8,88	11,12	9,40
	növendék- és hizóállat	sz.á./100 ha MT	12,48	8,96	6,57	7,45	7,98
	sertés	sz.á./100 ha MT	32,26	7,47	11,52	12,94	14,10
	ebből: hizósertés	sz.á./100 ha MT	17,04	4,10	6,01	7,46	7,78
	tenyészkoca	sz.á./100 ha MT	5,50	1,30	2,18	2,14	2,42
	juh	sz.á./100 ha MT	3,11	1,60	0,63	0,30	0,85
baromfi	sz.á./100 ha MT	21,27	2,34	2,88	0,64	3,66	
Hozamok, értékesítési árak	Búza	t/ha	2,91	3,42	3,39	3,88	3,63
	Rozs	t/ha	0,00	3,90	1,29	1,84	1,93
	Őszi árpa	t/ha	3,45	3,43	3,82	4,13	3,90
	Szemeskukorica	t/ha	2,76	3,39	4,17	4,27	3,96
	Napraforgó	t/ha	1,80	1,97	1,93	2,45	2,22
	Burgonya	t/ha	11,22	0,00	14,28	28,46	21,63
	Cukorrépa	t/ha	38,04	42,52	33,05	44,55	41,47
	Tejhozam	liter/tehén	6 487,73	7 129,69	6 863,15	7 425,87	7 187,76
	Malac (felnevelt)	db/koca	18,40	16,19	19,48	20,89	19,67
	Tyúktojás	db/tojón	252,07	152,56	159,43	261,66	183,11
Hozamok, értékesítési árak	Búza	Ft/kg	43,30	45,38	45,00	46,79	46,00
	Rozs	Ft/kg	0,00	38,22	39,43	45,00	39,14
	Őszi árpa	Ft/kg	35,88	33,92	36,95	36,51	36,26
	Szemeskukorica	Ft/kg	36,88	47,43	45,60	38,22	41,02
	Napraforgó	Ft/kg	88,67	88,80	86,43	86,82	87,09
	Burgonya	Ft/kg	36,48	0,00	77,81	51,86	57,69
	Cukorrépa	Ft/kg	8,26	9,79	9,68	8,00	8,48
	Tehéntej	Ft/l	73,19	68,88	73,66	71,73	72,22
	Vágósertés	Ft/kg	261,94	267,07	252,58	257,44	258,00
	Tyúktojás	Ft/db	17,96	17,56	11,36	16,32	12,92

<= 25000			> 25000-80000			> 80000		
--	++	Ø	--	++	Ø	--	++	Ø
44	43	174	28	27	109	29	29	116
963	791	3 774	294	254	1 094	237	187	878
7 139,76	12 688,30	8 512,17	47 787,26	50 830,02	47 964,08	147 091,81	315 425,46	206 387,43
23,70	42,11	28,26	158,65	168,75	159,24	488,78	1 047,19	685,31
50,02	154,64	84,46	298,24	638,93	447,15	996,04	2 675,25	1 618,99
50,71	149,00	82,49	297,71	636,21	444,14	984,71	2 665,02	1 608,12
2,07	3,67	2,98	1,87	3,62	2,74	1,97	2,41	2,26
49,03	154,55	84,12	296,79	611,34	435,64	965,23	2 525,82	1 547,21
34,58	121,33	65,33	256,62	562,73	398,38	784,30	2 351,94	1 416,99
8,82	28,62	14,43	17,60	37,99	22,54	180,93	159,87	124,82
5,62	4,60	4,35	22,58	10,62	14,71	0,00	14,00	5,40
18,30	17,66	18,82	23,10	21,21	21,28	20,07	21,69	21,33
0,13	0,11	0,11	0,08	0,10	0,08	0,07	0,07	0,07
3,18	4,55	3,16	12,24	16,07	12,31	32,30	73,70	51,26
6,49	2,94	3,75	4,12	2,63	2,83	3,35	2,92	3,31
115 408,77	80 818,43	81 100,62	82 857,20	48 993,51	53 779,41	54 134,38	60 846,36	58 230,54
79 981,14	44 984,20	51 069,40	55 754,52	25 093,67	30 913,48	26 150,98	25 320,32	26 428,62
34,18	114,52	63,49	243,61	550,43	391,08	777,59	2 342,47	1 404,87
17,35	53,62	27,22	76,82	246,60	159,53	289,13	924,96	536,49
5,94	20,08	15,53	72,57	110,58	91,61	201,68	493,52	322,13
7,10	30,35	15,53	55,53	158,32	103,43	129,08	517,51	285,49
4,06	11,65	6,76	31,06	78,17	53,65	93,69	271,57	151,83
0,00	0,28	0,06	0,73	5,02	1,53	0,00	0,81	0,87
0,31	0,18	0,37	1,93	3,03	6,34	27,10	61,94	33,56
0,06	1,17	0,69	11,65	7,04	7,04	58,95	145,65	89,72
0,29	1,98	0,93	10,81	8,82	8,21	34,43	95,24	53,56
1,19	0,57	0,42	1,35	1,98	0,94	17,16	22,92	21,50
0,40	6,81	1,84	13,01	8,40	6,40	6,70	9,47	9,31
1,04	0,30	0,63	0,86	0,24	0,51	1,41	0,96	1,04
50,41	8,17	21,17	46,13	6,50	18,69	71,34	39,96	45,86
11,93	6,01	10,62	19,22	6,48	6,59	25,40	21,18	22,84
0,00	1,42	0,94	8,56	2,67	2,98	13,98	13,45	13,63
11,56	4,49	9,55	10,60	3,78	3,56	11,36	7,72	9,16
8,58	0,17	2,19	15,96	0,00	7,63	30,16	17,31	19,15
5,08	0,16	1,29	7,18	0,00	3,84	16,32	11,13	10,68
1,33	0,00	0,36	3,33	0,00	1,62	4,84	3,10	3,19
13,53	0,40	3,46	0,64	0,00	0,25	1,13	0,47	0,44
16,36	1,59	4,87	9,55	0,00	4,06	13,72	0,99	3,24
2,44	3,58	3,38	2,99	3,75	3,35	3,19	4,10	3,78
0,00	2,60	3,55	0,00	0,90	1,03	0,00	1,99	1,84
1,86	4,27	3,74	3,14	3,99	3,58	3,59	4,20	4,00
1,93	4,27	3,73	2,52	5,32	3,94	3,29	4,54	4,01
0,65	2,14	1,81	2,20	2,27	2,06	1,80	2,55	2,37
0,00	19,00	19,00	11,22	29,67	25,15	0,00	18,32	14,72
41,00	44,00	54,35	30,47	23,99	33,63	36,62	46,86	42,70
0,00	6 679,87	6 848,26	6 756,29	6 519,15	6 877,13	6 341,71	7 610,67	7 217,08
12,52	0,00	14,33	20,27	0,00	16,35	18,16	20,44	20,40
254,38	158,76	182,90	106,67	0,00	309,13	0,00	0,00	161,54
41,37	46,18	44,40	43,56	49,94	46,50	50,92	45,43	46,13
0,00	40,00	39,02	0,00	38,06	39,12	0,00	45,00	45,00
39,09	37,45	37,16	30,57	36,73	36,27	34,65	35,86	35,99
37,20	49,97	48,86	38,79	46,12	46,55	35,69	37,56	37,82
111,11	88,51	90,32	90,49	91,26	90,69	80,09	81,73	85,14
0,00	60,00	60,00	36,48	50,26	52,84	0,00	91,74	83,81
8,20	12,00	8,74	9,93	15,39	8,38	9,40	8,30	8,49
0,00	68,69	69,36	72,26	63,03	67,44	74,61	73,10	72,63
265,37	236,54	265,21	261,27	0,00	288,81	262,58	258,64	254,39
17,45	22,76	19,12	50,00	0,00	25,11	0,00	0,00	9,81

Az adatok, mutatók szóródása (az SFH alapján számított) üzemméret szerint
Országos adatok Társas gazdaságok



Üzemméret (SFH 1000 Ft) ⇔		Összes						
Szóródási csoportok az adózás előtti eredmény alapján ⇔		--	-	+	++	Ø		
Adat, mutató	Mértékegység							
Üzemszám a mintában	-	100	100	100	99	399		
Üzemszám a megfigyelt alapsokaságban	-	1 664	2 019	1 273	791	5 746		
Standard fedezeti hozzájárulás	1000 Ft/üzem	25 197,24	13 878,71	47 319,66	171 532,45	46 257,51		
Európai méretegység	EUME/üzem	83,65	46,08	157,17	569,47	153,59		
Mérleg adatok	Ingtatlanok	1000 Ft/ha MT	307,15	229,11	144,14	125,92	162,58	
	ebből: termőföld	1000 Ft/ha MT	0,57	5,04	1,84	0,09	1,15	
	ültetvények	1000 Ft/ha MT	61,45	35,81	13,23	8,88	18,94	
	épületek, építmények	1000 Ft/ha MT	210,64	167,78	104,41	103,10	123,03	
	Gépek, berendezések, járművek	1000 Ft/ha MT	142,74	114,54	85,57	87,35	96,31	
	Befektetett pénzügyi eszközök	1000 Ft/ha MT	6,41	6,97	6,90	13,95	10,62	
	Forgóeszközök	1000 Ft/ha MT	321,96	225,96	230,39	295,09	274,62	
	ebből: készletek	1000 Ft/ha MT	160,03	103,87	102,70	157,71	138,61	
	ebből: állatok	1000 Ft/ha MT	65,84	20,15	28,61	29,62	32,28	
	mezei leltár	1000 Ft/ha MT	27,09	30,13	32,09	37,31	34,09	
	követelések, értékpapírok, pénzeszk.	1000 Ft/ha MT	161,92	122,09	127,69	137,38	136,01	
	Eszközérték összesen	1000 Ft/üzem	123 180,85	77 538,15	207 787,86	858 506,88	227 072,13	
	Eszközérték összesen	1000 Ft/EUME	1 472,52	1 682,82	1 322,02	1 507,54	1 478,45	
	Eszközérték összesen	1000 Ft/ha MT	857,47	612,92	521,17	589,97	606,18	
	Saját tőke	Saját tőke	1000 Ft/ha MT	377,74	297,65	314,53	362,03	344,94
		Céltartalékok	1000 Ft/ha MT	0,76	0,23	0,05	0,16	0,21
Kötelezettségek		1000 Ft/ha MT	470,76	301,99	202,75	215,02	250,85	
ebből: hosszú lejáratú kötelezettségek		1000 Ft/ha MT	112,69	107,16	66,05	54,68	70,03	
ebből: beruházási és fejl. hitelek		1000 Ft/ha MT	53,16	58,10	32,39	24,82	33,70	
rövid lejáratú kötelezettségek		1000 Ft/ha MT	297,38	153,98	128,29	157,62	165,79	
ebből: szállítók		1000 Ft/ha MT	103,20	57,22	45,64	32,91	46,60	
röv. lej. hitelek és kölcsönök		1000 Ft/ha MT	118,06	67,23	51,72	82,30	77,28	
Bevételek	Bruttó beruházás	1000 Ft/üzem	11 773,30	11 787,75	22 655,86	146 505,37	32 729,20	
	Bruttó beruházás	1000 Ft/EUME	140,74	255,83	144,15	257,26	213,10	
	Bruttó beruházás	1000 Ft/ha MT	81,95	93,18	56,82	100,68	87,37	
	ebből: ingatlanok	1000 Ft/ha MT	21,14	36,37	9,62	22,32	20,87	
	gépek, berendezések, járművek	1000 Ft/ha MT	31,70	32,20	24,32	28,56	28,34	
	tenyészállatok	1000 Ft/ha MT	17,37	5,85	13,03	14,79	13,60	
	befejezetlen beruházások	1000 Ft/ha MT	6,08	13,04	5,04	23,89	16,18	
	Beruházási támogatások	1000 Ft/ha MT	6,35	1,60	3,00	5,96	4,79	
	Készletváltozás	1000 Ft/ha MT	-8,18	28,99	6,92	34,02	22,35	
	ebből: állatok készletérték változása	1000 Ft/ha MT	2,12	3,53	-0,69	4,19	2,73	
anyagkészletek változása	1000 Ft/ha MT	-10,30	25,46	7,61	29,83	19,62		
Nettó beruházás	Nettó beruházás	1000 Ft/üzem	-2 056,05	2 937,67	-1 037,92	59 071,81	8 335,79	
	Nettó beruházás	1000 Ft/EUME	-24,58	63,76	-6,60	103,73	54,27	
	Nettó beruházás	1000 Ft/ha MT	-14,31	23,22	-2,60	40,59	22,25	
	Nettó kötelezettségek	1000 Ft/ha MT	308,83	179,90	75,07	77,64	114,84	
Eredménykimutatás	Értékesítés nettó árbevétele a mg.-ban	1000 Ft/üzem	83 349,34	39 715,67	150 397,61	518 503,83	142 750,74	
	Értékesítés nettó árbevétele a mg.-ban	1000 Ft/EUME	996,37	861,96	956,89	910,50	929,44	
	Értékesítés nettó árbevétele a mg.-ban	1000 Ft/ha MT	580,20	313,94	377,22	356,32	381,08	
	ebből: szántóföldi növ.term., gyepgazd.	1000 Ft/ha MT	75,21	124,72	126,60	141,13	128,44	
	ebből: kalászos gabonafélék	1000 Ft/ha MT	26,97	42,18	46,83	51,60	46,62	
	szemeskukorica	1000 Ft/ha MT	16,73	35,33	37,59	31,75	31,88	
	olajos, hüvelyes és rostonöv.	1000 Ft/ha MT	21,12	28,75	24,32	35,34	30,38	
	ebből: napraforgó	1000 Ft/ha MT	15,65	14,97	15,75	21,81	18,89	
	burgonya	1000 Ft/ha MT	0,31	0,00	1,61	1,30	1,11	
	cukorrépa	1000 Ft/ha MT	5,25	8,62	4,42	7,75	6,79	
	állattenyésztés	1000 Ft/ha MT	394,01	89,30	130,48	112,44	145,22	
	ebből: szarvasmarha	1000 Ft/ha MT	11,83	8,02	13,77	7,10	9,31	
	tej, tejtermékek	1000 Ft/ha MT	43,18	13,75	44,34	58,98	48,41	
	sertés	1000 Ft/ha MT	90,50	21,79	38,11	37,75	41,80	
	baromfi, tojás	1000 Ft/ha MT	233,71	33,18	32,92	8,01	41,93	
	kertészet	1000 Ft/ha MT	7,05	5,52	16,57	19,62	15,83	
	gyümölcsstermelés	1000 Ft/ha MT	10,70	11,36	11,64	3,06	6,92	
	szőlő- és bortermelés	1000 Ft/ha MT	15,09	11,15	5,80	6,00	7,58	
	mezőgazdasági szolgáltatások	1000 Ft/ha MT	25,54	23,71	26,60	23,27	24,36	
	erdő- és vadgazdálkodás	1000 Ft/ha MT	0,12	0,64	0,59	0,93	0,72	

<= 25000			> 25000-80000			> 80000		
--	++	Ø	--	++	Ø	--	++	Ø
44	43	174	28	27	109	29	29	116
963	791	3 774	294	254	1 094	237	187	878
7 139,76	12 688,30	8 512,17	47 787,26	50 830,02	47 964,08	147 091,81	315 425,46	206 387,43
23,70	42,11	28,26	158,65	168,75	159,24	488,78	1 047,19	685,31
550,61	253,07	315,56	335,99	136,28	170,36	126,03	111,76	124,11
1,94	7,33	7,20	0,13	0,09	0,11	0,09	0,05	0,09
162,72	39,99	69,35	74,69	19,21	28,55	0,14	9,26	3,79
323,85	157,70	202,32	216,10	78,29	112,07	116,81	95,21	108,34
159,42	118,26	133,34	162,58	86,47	103,39	79,09	96,24	85,17
11,00	2,99	4,48	2,23	2,86	6,78	8,29	23,88	13,41
328,88	353,76	291,98	265,04	229,47	216,91	267,20	313,69	290,81
140,08	88,19	98,48	137,85	116,25	106,07	142,12	168,23	159,41
39,32	6,03	17,24	50,59	3,95	18,25	53,43	34,13	40,72
22,35	33,72	28,70	29,73	37,38	34,87	28,58	37,02	35,08
188,80	265,57	193,50	127,18	113,22	110,83	125,08	145,46	131,40
56 579,29	124 903,98	68 218,68	245 915,14	299 516,46	234 285,11	522 521,54	1 536 868,13	900 949,80
2 386,97	2 965,99	2 414,21	1 550,05	1 774,89	1 471,30	1 069,02	1 467,61	1 314,66
1 154,09	808,18	811,01	828,57	489,94	537,79	541,34	608,46	582,31
550,77	399,76	393,04	416,30	347,21	314,77	238,97	385,26	344,29
3,84	0,00	0,71	0,00	0,00	0,06	0,06	0,06	0,14
587,27	384,57	400,28	407,70	133,72	216,47	294,89	210,10	227,99
134,06	109,65	117,30	120,20	35,89	70,35	65,84	53,68	58,87
75,54	68,47	61,69	68,00	17,26	38,15	31,90	19,74	25,60
322,45	263,23	229,78	199,16	85,20	120,35	227,87	156,42	166,78
79,54	57,63	63,36	92,99	25,48	44,74	72,05	31,95	43,34
89,85	94,83	83,69	71,54	35,43	49,81	115,96	96,02	85,42
3 276,42	7 036,33	5 894,30	19 365,44	36 941,29	27 176,45	86 685,33	187 672,79	155 004,68
138,23	167,09	208,59	122,06	218,91	170,67	177,35	179,22	226,18
66,83	45,53	70,07	65,25	60,43	62,38	89,81	74,30	100,18
17,86	6,41	19,03	20,78	22,73	20,69	25,47	11,33	21,36
33,99	27,56	39,15	23,82	26,72	29,70	17,19	26,80	25,33
5,24	1,11	3,24	14,50	4,05	4,66	20,74	15,29	19,16
4,06	7,79	5,07	4,12	5,38	3,70	17,78	10,98	23,15
3,31	2,58	4,85	2,63	3,62	3,22	2,87	5,09	5,32
-8,35	-0,04	10,33	-12,31	37,33	20,89	4,24	29,45	25,67
-1,46	1,62	2,46	2,48	1,07	2,27	1,87	3,42	2,96
-6,89	-1,65	7,88	-14,79	36,26	18,62	2,37	26,03	22,71
-2 159,85	-646,96	-108,94	-14 196,24	20 062,06	5 187,94	25 353,21	56 805,23	48 560,10
-91,12	-15,36	-3,86	-89,48	118,89	32,58	51,87	54,25	70,86
-44,06	-4,19	-1,30	-47,83	32,82	11,91	26,27	22,49	31,39
398,47	119,00	206,78	280,52	20,50	105,63	169,81	64,64	96,59
23 609,96	55 968,67	30 285,43	128 678,42	183 388,13	142 156,86	461 989,69	968 837,65	626 947,65
996,06	1 329,04	1 071,78	811,08	1 086,73	892,74	945,18	925,18	914,84
481,59	362,14	360,04	433,56	299,98	326,32	478,63	383,57	405,21
53,54	122,16	112,77	94,78	169,98	140,21	88,36	133,03	127,97
29,72	53,51	43,80	26,32	60,25	49,20	32,27	50,59	46,38
4,96	29,54	30,16	30,99	41,21	35,83	23,68	24,87	30,90
11,14	29,71	25,76	28,67	45,36	37,10	17,92	33,36	29,11
5,91	14,23	13,35	21,31	26,39	22,86	14,34	19,75	18,79
0,00	2,10	0,81	0,85	8,96	3,49	0,00	0,22	0,34
2,13	0,61	2,11	1,97	1,83	4,10	9,86	12,19	8,83
266,39	46,95	94,11	240,87	13,26	91,46	312,01	147,19	176,02
17,01	1,74	8,03	9,77	2,43	3,85	11,40	7,84	11,52
0,00	6,61	4,46	40,03	10,92	13,34	65,45	74,62	70,98
24,17	0,71	6,94	47,42	0,00	22,24	83,58	52,00	56,81
213,59	19,25	64,53	110,86	0,00	46,67	138,09	12,89	34,99
28,55	45,72	25,43	3,85	25,11	9,94	0,00	0,00	15,65
29,99	26,68	24,96	6,57	5,62	9,05	0,00	4,29	1,95
62,31	46,83	33,90	6,99	25,04	11,51	0,00	0,00	0,04
23,80	39,43	31,78	33,56	18,67	23,49	15,14	29,20	22,93
0,00	0,00	0,00	0,00	1,96	0,98	0,39	1,16	0,80

Üzemméret (SFH 1000 Ft) ⇔		Összesen					
Szóródási csoportok az adózás előtti eredmény alapján ⇔		--	-	+	++	Ø	
Adat, mutató	Mértékegység						
Üzemszám a mintában	-	100	100	100	99	399	
Üzemszám a megfigyelt alapsokaságban	-	1 664	2 019	1 273	791	5 746	
Standard fedezeti hozzájárulás	1000 Ft/üzem	25 197,24	13 878,71	47 319,66	171 532,45	46 257,51	
Európai méretegység	EUME/üzem	83,65	46,08	157,17	569,47	153,59	
Eredménykimutatás	Egyéb bevételek	1000 Ft/ha MT	112,36	73,70	82,91	76,59	81,71
	ebből: agrártámogatások	1000 Ft/ha MT	83,75	61,41	63,72	67,13	67,49
	Aktivált saját teljesítmények	1000 Ft/ha MT	22,61	17,44	18,87	34,88	27,68
	ebből: saját előállítású eszközök állományvált.	1000 Ft/ha MT	18,19	4,30	13,24	16,19	14,31
	saját term. készletek állományváltozása	1000 Ft/ha MT	-0,47	12,14	4,19	15,47	10,65
	Bruttó termelési érték a mg-ban	1000 Ft/ha MT	715,16	405,08	479,00	467,80	490,47
	Anyagköltség (vásárolt anyagok)	1000 Ft/ha MT	464,55	176,89	196,46	177,06	213,54
	ebből: növénytermesztés	1000 Ft/ha MT	57,26	60,12	53,06	60,34	58,25
	ebből: vetőmag, szaporítóanyag	1000 Ft/ha MT	14,63	16,14	14,93	14,77	14,95
	műtrágyák	1000 Ft/ha MT	17,45	22,12	19,46	22,44	21,14
	növényvédőszer	1000 Ft/ha MT	20,37	20,12	16,47	19,29	18,84
	állattenyésztés	1000 Ft/ha MT	329,08	59,89	86,37	59,43	95,78
	ebből: állatvásárlás	1000 Ft/ha MT	54,08	7,78	9,72	3,79	11,25
	takarmányvásárlás	1000 Ft/ha MT	256,56	48,14	64,38	36,03	68,64
	egyéb anyagköltség	1000 Ft/ha MT	78,21	56,88	56,80	57,13	59,37
	ebből: fűtőanyag, áram, víz	1000 Ft/ha MT	29,70	10,91	13,15	10,12	13,10
	hajtó- és kenőanyag	1000 Ft/ha MT	31,94	27,10	29,04	29,40	29,32
	Személyi jellegű ráfordítások	1000 Ft/ha MT	104,73	55,91	65,21	78,25	75,46
	ebből: bérköltség	1000 Ft/ha MT	72,17	39,82	44,55	53,05	51,60
	személyi jellegű egyéb kifizetések	1000 Ft/ha MT	7,11	2,40	4,91	6,47	5,69
	Értécsökkenési leírás	1000 Ft/ha MT	65,55	36,67	35,52	31,40	36,79
	ebből: épületek, építmények	1000 Ft/ha MT	10,17	4,35	4,38	3,81	4,71
	gépek, berendezések, járművek	1000 Ft/ha MT	34,98	24,98	19,94	18,57	21,47
	Egyéb költségek	1000 Ft/ha MT	82,50	63,92	64,78	61,54	64,91
	ebből: földbérleti díjak	1000 Ft/ha MT	19,00	20,94	20,65	23,07	21,80
	bérvállalkozók díja	1000 Ft/ha MT	12,72	12,99	10,14	8,25	9,75
	bankköltségek	1000 Ft/ha MT	2,21	1,82	1,56	1,00	1,37
	biztosítási díjak	1000 Ft/ha MT	10,79	4,33	4,64	3,85	4,87
	Üzemi költségek a mg.-ban összesen	1000 Ft/EUME	1 362,02	1 035,76	1 088,36	1 018,83	1 090,50
	Üzemi költségek a mg.-ban összesen	1000 Ft/ha MT	793,12	377,25	429,05	398,71	447,12
	Bruttó hozzáadott érték	1000 Ft/ha MT	116,39	150,98	169,36	192,14	173,48
	Nettó hozzáadott érték	1000 Ft/EUME	87,31	313,86	339,51	410,75	333,38
Nettó hozzáadott érték	1000 Ft/ha MT	50,84	114,31	133,84	160,75	136,69	
Üzemi tevékenység eredménye a mg.-ban	1000 Ft/üzem	-11 198,19	3 521,62	19 914,71	100 528,85	16 239,04	
Üzemi tevékenység eredménye a mg.-ban	1000 Ft/EUME	-133,87	76,43	126,70	176,53	105,73	
Üzemi tevékenység eredménye a mg.-ban	1000 Ft/ha MT	-77,95	27,84	49,95	69,08	43,35	
Pénzügyi műveletek eredménye	1000 Ft/ha MT	-16,50	-12,30	-10,77	-8,92	-10,60	
Szokásos vállalkozási eredmény	1000 Ft/EUME	-162,20	42,65	99,40	153,73	79,88	
Szokásos vállalkozási eredmény	1000 Ft/ha MT	-94,45	15,54	39,18	60,16	32,75	
Rendkívüli eredmény	1000 Ft/ha MT	2,50	3,10	0,86	1,43	1,61	
Adózás előtti eredmény	1000 Ft/üzem	-13 210,02	2 358,02	15 963,68	89 628,56	12 872,59	
Adózás előtti eredmény	1000 Ft/EUME	-157,91	51,18	101,57	157,39	83,81	
Adózás előtti eredmény	1000 Ft/ha MT	-91,96	18,64	40,04	61,59	34,36	
Adózás előtti eredmény	1000 Ft/ÉME	-1 837,99	612,63	1 344,48	1 990,65	1 050,04	
Adózott eredmény	1000 Ft/ha MT	-92,14	16,55	35,07	54,38	29,07	
Mérleg szerinti eredmény	1000 Ft/ha MT	-91,79	15,74	27,34	42,59	20,89	
Gazdaságosság, jövedelmezőség, likviditás	Termelésiérték-arányos jövedelmezőség	%	-12,86	4,60	8,36	13,17	7,01
	Össztőke jövedelmezősége	%	-8,55	5,34	9,84	12,61	7,85
	Saját tőke jövedelmezősége	%	-24,34	6,26	12,73	17,01	9,96
	Munka-jövedelmezőség	1000 Ft/ÉME	-253,43	2 000,22	3 005,25	3 914,27	2 800,59
	Cash-flow	1000 Ft/üzem	-3 769,57	6 629,63	25 061,39	107 671,57	21 604,93
	A befektetések fedezettsége	%	-32,02	56,24	110,62	73,49	66,01
	Likviditási gyorsráta	-	0,54	0,79	1,00	0,87	0,82
	Likviditási ráta	-	1,08	1,47	1,80	1,87	1,66
	Saját tőke aránya	%	44,05	48,56	60,35	61,37	56,90
	Tőkeellátottság	%	71,17	77,72	109,35	127,78	106,58
	Dinamikus eladósodottsági mutató	év	-11,77	3,43	1,19	1,05	1,99

<= 25000			> 25000-80000			> 80000		
--	++	Ø	--	++	Ø	--	++	Ø
44	43	174	28	27	109	29	29	116
963	791	3 774	294	250	1 094	237	187	878
7 139,76	12 688,30	8 512,17	47 787,26	50 830,02	47 964,08	147 091,81	315 425,46	206 387,43
23,70	42,11	28,26	158,65	168,75	159,24	488,78	1 047,19	685,31
102,41	80,89	81,98	99,29	63,27	73,93	91,68	82,63	84,38
79,72	71,17	67,69	74,58	56,80	60,67	73,28	73,44	69,84
-1,29	8,90	6,27	27,83	27,61	24,10	23,27	42,33	33,93
0,61	0,11	1,41	19,56	4,14	5,62	19,99	17,97	20,37
-8,24	8,16	3,52	3,64	22,34	16,64	-0,01	19,76	10,21
582,71	451,93	448,29	560,68	390,86	424,34	593,58	508,53	523,52
394,52	137,78	190,61	353,88	120,27	192,73	337,27	197,38	226,20
68,17	59,73	59,99	68,16	68,63	63,13	45,41	54,17	56,14
13,85	16,77	15,99	17,71	18,12	16,81	12,32	13,66	14,06
13,21	18,90	18,63	22,66	21,79	22,04	17,07	22,01	21,42
18,78	16,32	18,31	27,01	16,83	19,58	15,68	18,22	18,71
258,86	21,73	72,01	214,13	2,63	74,08	228,19	79,45	108,95
56,95	3,78	15,72	22,46	0,15	9,76	33,03	3,66	10,72
193,32	16,60	53,38	179,84	1,24	60,55	177,23	43,99	75,04
67,49	56,32	58,61	71,59	48,31	55,29	63,67	63,61	60,97
17,74	12,28	12,29	20,31	8,08	11,10	24,82	10,90	13,99
33,18	27,81	29,63	34,09	24,95	28,03	25,15	31,50	29,71
109,39	49,95	62,82	85,88	52,71	58,93	81,95	80,26	84,22
75,99	34,82	44,80	59,44	37,20	41,20	55,58	54,09	56,83
7,97	3,03	2,98	5,43	2,64	3,31	6,27	7,09	7,16
87,21	42,40	50,18	74,02	22,92	35,89	31,53	34,21	33,97
13,02	4,10	6,04	14,48	4,04	5,99	3,00	3,66	3,96
42,26	24,15	27,76	42,73	15,57	23,71	18,58	20,46	19,22
67,43	68,95	66,35	64,22	56,91	57,81	77,80	60,27	67,07
12,11	16,46	16,02	24,10	21,64	21,57	21,88	25,92	23,23
24,98	13,57	16,63	5,05	6,97	8,07	7,54	5,80	8,74
1,77	0,89	1,42	1,67	1,13	1,68	1,84	1,06	1,24
4,13	3,81	4,23	4,37	2,87	3,61	10,79	2,84	5,45
1 443,22	1 239,56	1 213,99	1 217,76	1 076,66	1 073,26	1 196,71	1 034,39	1 073,60
697,79	337,76	407,82	650,95	297,20	392,30	606,00	428,85	475,53
107,60	217,95	179,11	95,89	201,79	154,02	123,20	206,24	178,99
42,18	644,26	383,79	40,90	647,98	323,16	181,03	414,95	327,40
20,39	175,55	128,93	21,87	178,87	118,12	91,67	172,04	145,02
-5 641,92	17 645,20	3 404,72	-26 790,80	57 260,15	13 958,78	-11 990,56	201 254,32	74 251,79
-238,02	419,01	120,49	-168,87	339,32	87,66	-24,53	192,19	108,35
-115,08	114,17	40,48	-90,27	93,66	32,04	-12,42	79,68	47,99
-12,99	-6,16	-9,84	-13,10	-7,59	-10,12	-14,51	-9,75	-10,95
-264,90	396,40	91,20	-193,37	311,83	59,97	-53,19	168,66	83,63
-128,08	108,01	30,64	-103,37	86,08	21,92	-26,93	69,92	37,04
0,70	5,22	4,59	2,34	0,01	1,48	1,47	1,43	0,97
-6 244,43	17 500,35	2 962,82	-29 984,52	52 625,96	10 193,12	-24 578,48	180 236,56	58 810,97
-263,44	415,57	104,85	-189,00	311,85	64,01	-50,28	172,11	85,82
-127,37	113,24	35,22	-101,03	86,08	23,40	-25,46	71,36	38,01
-1 959,98	3 841,94	937,92	-2 455,69	3 283,31	830,83	-761,24	2 433,38	1 144,92
-127,87	97,29	27,68	-101,04	74,88	18,13	-25,89	63,17	33,23
-127,87	64,60	14,48	-100,07	65,65	13,00	-26,20	47,86	25,15
-21,86	25,06	7,86	-18,02	22,02	5,51	-4,29	14,03	7,26
-9,79	16,01	6,18	-10,14	19,42	6,55	-1,88	14,04	8,82
-23,13	28,33	8,96	-24,27	24,79	7,43	-10,66	18,52	11,04
-667,99	5 126,28	2 210,27	-878,80	4 802,89	2 411,34	1 087,81	4 519,83	3 072,50
-1 993,71	16 536,29	5 439,16	-7 730,17	54 144,91	21 300,78	5 151,90	207 293,67	91 476,06
-60,85	235,01	92,28	-39,92	146,57	78,38	5,94	110,45	59,02
0,59	1,01	0,84	0,64	1,33	0,92	0,55	0,93	0,79
1,02	1,34	1,27	1,33	2,69	1,80	1,17	2,01	1,74
47,72	49,46	48,46	50,24	70,87	58,53	44,14	63,32	59,12
67,90	88,12	76,23	74,22	134,74	98,98	87,66	138,08	122,62
-9,80	1,11	3,20	-10,77	0,23	2,16	31,81	0,79	1,63

Az adatok, mutatók szóródása termelési irány szerint
Országos adatok Társas gazdaságok



Termelési irány ⇔		Árunövénytermesztés					
Szóródási csoportok az adózás előtti eredmény alapján ⇔		--	-	+	++	Ø	
Adat, mutató	Mértékegység						
Üzemszám a mintában	-	44	44	44	43	175	
Üzemszám a megfigyelt alapsokaságban	-	1 083	866	466	339	2 754	
Standard fedezeti hozzájárulás	1000 Ft/üzem	15 669,26	17 169,56	46 929,62	127 960,57	35 244,78	
Európai méretegység	EUME/üzem	52,02	57,00	155,80	424,82	117,01	
Eszközellátottság	Összes terület	ha/üzem	187,03	226,99	607,12	1 613,55	446,17
	ebből: bérelt terület	ha/üzem	183,98	226,99	592,15	1 609,81	441,98
	Mezőgazdasági terület (MT)	ha/EUME	3,58	3,97	3,78	3,70	3,74
	Mezőgazdasági terület (MT)	ha/üzem	186,13	226,28	588,44	1 573,81	437,54
	ebből: szántó	ha/üzem	178,74	222,38	571,29	1 520,20	423,91
	gyep	ha/üzem	6,73	3,63	14,42	46,55	11,95
	szőlő, gyümölcsös	ha/üzem	0,66	0,28	2,73	7,05	1,68
	MT átlagos aranykorona értéke	AK/ha	21,00	22,34	20,38	22,27	21,64
	Munkaerőállomány	ÉME/EUME	0,08	0,08	0,08	0,06	0,07
	Munkaerőállomány	ÉME/üzem	4,21	4,73	12,45	27,12	8,59
Munkaerőállomány	ÉME/100 ha MT	2,26	2,09	2,11	1,72	1,96	
Eszközzérték	1000 Ft/100 ha MT	43 819,07	37 310,37	35 765,90	39 527,08	39 029,43	
ebből: tárgyi eszközök értéke	1000 Ft/100 ha MT	24 643,52	19 645,41	18 200,29	16 259,57	18 654,45	
Termelési szerkezet	Vetésterület összesen	ha/üzem	177,86	216,91	565,50	1 516,41	420,40
	ebből: kalászos gabonafélék	ha/üzem	66,42	83,50	240,13	608,08	167,82
	szemeskukorica	ha/üzem	59,30	58,99	141,22	320,20	105,16
	olajos, hüvelyes és rosnövények	ha/üzem	36,41	61,39	142,69	457,27	114,03
	ebből: napraforgó	ha/üzem	16,03	29,65	66,96	231,48	55,44
	burgonya	ha/üzem	0,20	0,00	2,64	3,39	0,94
	cukorrépa	ha/üzem	4,88	6,51	7,45	32,71	9,25
	silókukorica	ha/üzem	1,20	0,26	3,23	10,29	2,37
	lucerna	ha/üzem	2,99	1,75	0,71	9,76	3,05
	egyéb szántóföldi takarmánynöv.	ha/üzem	0,89	0,59	0,00	1,43	0,71
	Parlag terület	ha/üzem	0,88	5,47	5,79	3,79	3,51
	Állatállomány	sz.á./EUME	0,13	0,04	0,09	0,11	0,10
	Állatállomány	sz.á./100 ha MT	3,77	0,92	2,30	2,86	2,57
	ebből: szarvasmarha	sz.á./100 ha MT	1,44	0,91	0,00	2,26	1,39
	ebből: tejelő tehén	sz.á./100 ha MT	0,00	0,03	0,00	0,36	0,16
	növendék- és hizóállat	sz.á./100 ha MT	1,38	0,82	0,00	1,82	1,17
	sértés	sz.á./100 ha MT	2,20	0,00	2,29	0,09	0,93
	ebből: hizósértés	sz.á./100 ha MT	1,51	0,00	1,25	0,04	0,56
	tenyészkoca	sz.á./100 ha MT	0,45	0,00	0,29	0,00	0,14
juh	sz.á./100 ha MT	0,00	0,00	0,00	0,27	0,12	
baromfi	sz.á./100 ha MT	0,13	0,00	0,01	0,22	0,12	
Hozamok, értékesítési árak	Búza	t/ha	3,10	3,56	3,42	3,91	3,62
	Rozs	t/ha	0,00	2,75	1,25	0,00	1,29
	Őszi árpa	t/ha	3,21	3,55	4,00	3,79	3,69
	Szemeskukorica	t/ha	2,74	3,74	4,63	4,70	4,08
	Napraforgó	t/ha	1,87	1,98	2,05	2,53	2,26
	Burgonya	t/ha	11,22	0,00	15,33	30,98	21,92
	Cukorrépa	t/ha	43,48	34,27	34,74	48,55	42,46
	Tejhozam	liter/tehén	0,00	7 939,14	0,00	6 323,23	6 365,26
	Malac (felnevelt)	db/koca	19,34	0,00	21,97	0,00	20,57
	Tyúktojás	db/tojó	0,00	0,00	0,00	0,00	0,00
Búza	Ft/kg	44,03	44,92	42,85	46,20	44,95	
Rozs	Ft/kg	0,00	42,40	39,34	0,00	39,43	
Őszi árpa	Ft/kg	33,84	36,82	34,62	36,74	35,63	
Szemeskukorica	Ft/kg	39,27	45,64	45,75	41,51	42,99	
Napraforgó	Ft/kg	84,66	87,08	85,52	89,24	87,76	
Burgonya	Ft/kg	36,48	0,00	76,38	49,95	56,77	
Cukorrépa	Ft/kg	10,06	7,38	11,84	8,52	8,95	
Tehéntej	Ft/l	0,00	62,43	0,00	73,76	73,47	
Vágósértés	Ft/kg	256,26	0,00	291,40	311,20	272,36	
Tyúktojás	Ft/db	0,00	0,00	0,00	0,00	0,00	

Állattenyésztés			Ültetvényes termelés			Vegyes mezőgazdasági termelés		
--	++	Ø	--	++	Ø	--	++	Ø
25	24	97	13	12	50	17	16	65
254	220	1 159	229	190	1 047	179	95	584
57 085,85	209 813,47	64 931,52	18 138,31	34 409,06	14 845,72	53 205,73	409 916,50	124 442,18
189,52	696,56	215,56	60,22	114,24	49,29	176,64	1 360,89	413,32
85,01	1 068,93	282,35	71,17	83,36	46,78	447,56	2 860,40	1 030,46
84,53	1 063,34	280,91	74,85	83,36	47,59	446,40	2 842,37	1 017,01
0,44	1,43	1,24	1,17	0,70	0,90	2,48	1,92	2,35
83,70	993,09	267,68	70,21	80,38	44,58	438,41	2 608,22	972,54
68,68	875,60	197,53	10,96	34,27	11,86	387,08	2 413,19	850,01
14,81	112,96	69,24	17,60	0,53	4,65	47,75	195,03	118,88
0,21	4,53	0,91	41,65	45,58	28,07	3,58	0,00	3,66
20,18	18,18	16,98	21,02	34,58	24,80	19,94	22,96	20,99
0,08	0,07	0,07	0,11	0,27	0,18	0,08	0,07	0,08
14,44	50,02	15,48	6,65	30,64	8,71	14,26	98,32	31,38
17,25	5,04	5,78	9,47	38,12	19,54	3,25	3,77	3,23
253 117,74	91 324,55	103 630,88	176 746,94	580 564,72	359 994,50	50 145,23	72 720,62	56 213,28
129 843,98	43 390,18	51 781,46	144 427,33	263 378,19	224 394,96	28 259,00	35 692,94	28 073,78
68,68	859,93	194,23	10,79	15,93	8,30	362,73	2 391,87	835,69
33,97	319,91	72,32	6,02	1,58	2,31	138,90	914,69	336,45
11,87	152,19	34,75	1,14	1,71	2,23	54,03	601,35	178,30
14,49	68,71	17,32	2,19	11,89	2,66	68,11	407,09	144,10
8,66	38,30	10,03	0,00	0,57	0,13	58,11	191,19	90,10
0,00	0,00	0,00	0,00	0,00	0,00	0,00	0,75	0,12
0,00	0,56	0,11	0,00	0,74	0,14	11,38	81,06	20,68
7,25	180,78	40,69	0,07	0,00	0,05	33,14	148,11	60,49
0,22	108,46	23,28	0,00	0,00	0,52	33,88	69,80	40,43
0,12	27,26	5,21	0,73	0,00	0,16	5,78	54,51	22,71
0,00	15,67	3,30	0,16	0,14	0,25	24,35	21,32	14,32
2,39	1,75	1,94	0,29	0,00	0,08	1,08	1,12	1,07
540,56	122,92	156,40	25,20	0,00	8,78	43,50	58,22	45,60
79,90	65,73	69,85	23,75	0,00	8,20	22,96	27,32	24,32
28,03	41,12	37,34	0,00	0,00	0,00	13,44	17,99	14,88
51,53	24,59	32,38	23,40	0,00	8,08	9,50	9,31	9,41
267,04	53,02	62,60	0,00	0,00	0,00	12,28	27,61	17,27
142,67	31,54	35,74	0,00	0,00	0,00	4,96	14,29	8,80
39,89	10,05	10,99	0,00	0,00	0,00	3,59	4,18	2,88
0,44	0,08	1,37	0,00	0,00	0,00	4,45	0,80	2,20
191,17	4,01	21,77	0,00	0,00	0,00	3,48	2,48	1,73
2,51	3,65	3,52	3,19	3,12	3,08	2,96	4,20	3,68
0,00	1,84	2,14	0,00	0,00	0,00	0,00	0,00	0,00
4,27	4,19	4,18	0,00	0,00	0,00	3,16	4,42	4,08
4,37	2,92	3,15	8,44	2,20	2,47	3,40	3,89	3,95
1,37	2,02	1,90	0,00	1,00	1,14	1,96	2,51	2,16
0,00	0,00	0,00	0,00	0,00	0,00	0,00	10,82	10,82
0,00	39,42	39,42	0,00	44,00	44,00	29,30	43,17	39,37
7 066,04	7 778,41	7 615,55	0,00	0,00	0,00	5 661,89	7 327,54	6 620,55
20,55	19,65	19,41	0,00	0,00	0,00	12,45	22,05	20,11
0,00	157,81	161,68	0,00	0,00	0,00	106,67	261,66	263,08
0,00	47,71	47,44	57,34	38,90	46,68	45,95	47,57	48,69
0,00	45,00	38,49	0,00	0,00	0,00	0,00	0,00	0,00
31,68	35,80	35,56	0,00	0,00	0,00	35,17	37,42	38,08
29,69	47,78	46,95	49,87	52,00	42,30	44,51	32,70	34,62
92,38	70,03	74,78	0,00	100,00	95,89	93,84	78,37	87,29
0,00	0,00	0,00	0,00	0,00	0,00	0,00	92,04	92,04
0,00	6,94	6,94	0,00	12,00	12,00	7,60	6,88	7,24
72,59	73,73	73,56	0,00	0,00	0,00	70,84	69,99	70,34
263,34	257,73	260,18	0,00	0,00	0,00	259,71	249,26	251,68
0,00	11,32	11,99	0,00	0,00	0,00	50,00	16,32	16,36

Termelési irány ⇔		Árunövénytermelés					
Szóródási csoportok az adózás előtti eredmény alapján ⇔		--	-	+	++	Ø	
Adat, mutató	Mértékegység						
Üzemszám a mintában	-	44	44	44	43	175	
Üzemszám a megfigyelt alapsokaságban	-	1 083	866	466	339	2 754	
Standard fedezeti hozzájárulás	1000 Ft/üzem	15 669,26	17 169,56	46 929,62	127 960,57	35 244,78	
Európai méretegység	EUME/üzem	52,02	57,00	155,80	424,82	117,01	
Mérték adatok	Ingatlanok	1000 Ft/ha MT	121,88	88,23	84,66	73,28	86,43
	ebből: termőföld	1000 Ft/ha MT	6,43	0,00	3,38	0,09	1,88
	ültetvények	1000 Ft/ha MT	1,69	0,71	3,16	6,01	3,77
	épületek, építmények	1000 Ft/ha MT	102,75	73,39	64,27	62,44	71,38
	Gépek, berendezések, járművek	1000 Ft/ha MT	107,76	94,63	79,15	76,47	85,27
	Befektetett pénzügyi eszközök	1000 Ft/ha MT	4,54	2,80	4,39	15,39	9,02
	Forgóeszközök	1000 Ft/ha MT	181,42	169,29	169,01	208,69	188,69
	ebből: készletek	1000 Ft/ha MT	82,08	71,58	66,28	91,84	81,10
	ebből: állatok	1000 Ft/ha MT	3,39	0,39	2,69	2,96	2,55
	mezei leltár	1000 Ft/ha MT	33,70	37,11	37,40	38,60	37,26
	követelések, értékpapírok, pénzeszk.	1000 Ft/ha MT	99,35	97,71	102,73	116,85	107,60
	Eszközérték összesen	1000 Ft/üzem	81 559,45	84 427,10	210 460,94	622 079,72	170 770,56
	Eszközérték összesen	1000 Ft/EUME	1 567,83	1 481,14	1 350,82	1 464,34	1 459,45
	Eszközérték összesen	1000 Ft/ha MT	438,19	373,10	357,66	395,27	390,29
	Saját tőke	1000 Ft/ha MT	214,16	208,25	220,98	267,52	238,37
	Céltartalékok	1000 Ft/ha MT	0,00	0,23	0,10	0,00	0,06
	Kötelezettségek	1000 Ft/ha MT	221,23	161,89	134,73	121,84	147,92
ebből: hosszú lejáratú kötelezettségek	1000 Ft/ha MT	63,02	52,93	38,11	36,96	44,18	
ebből: beruházási és fejl. hitelek	1000 Ft/ha MT	37,40	31,31	17,78	19,47	24,01	
rövid lejáratú kötelezettségek	1000 Ft/ha MT	125,06	98,58	86,43	83,66	93,64	
ebből: szállítók	1000 Ft/ha MT	37,92	32,58	26,88	16,95	25,26	
röv. lej. hitelek és kölcsönök	1000 Ft/ha MT	63,78	36,59	38,16	45,58	45,48	
Befektetések	Bruttó beruházás	1000 Ft/üzem	13 566,88	8 243,72	24 289,33	68 651,43	20 484,08
	Bruttó beruházás	1000 Ft/EUME	260,80	144,62	155,90	161,60	175,06
	Bruttó beruházás	1000 Ft/ha MT	72,89	36,43	41,28	43,62	46,82
	ebből: ingatlanok	1000 Ft/ha MT	25,74	4,54	9,86	9,95	11,69
	gépek, berendezések, járművek	1000 Ft/ha MT	29,27	27,43	24,83	23,73	25,51
	tenyészállatok	1000 Ft/ha MT	0,08	0,00	0,68	1,67	0,91
	befejezetlen beruházások	1000 Ft/ha MT	13,82	2,48	3,03	4,37	5,34
	Beruházási támogatások	1000 Ft/ha MT	4,13	1,74	4,69	2,72	3,25
	Készletváltozás	1000 Ft/ha MT	12,55	13,27	16,44	25,62	19,34
	ebből: állatok készletérték változása	1000 Ft/ha MT	-0,65	-0,61	-0,96	0,33	-0,28
	anyagkészletek változása	1000 Ft/ha MT	13,20	13,87	17,40	25,29	19,61
Nettó beruházás	1000 Ft/üzem	3 061,24	1 628,47	8 713,27	26 827,86	6 490,88	
Nettó beruházás	1000 Ft/EUME	58,85	28,57	55,93	63,15	55,47	
Nettó beruházás	1000 Ft/ha MT	16,45	7,20	14,81	17,05	14,83	
Nettó kötelezettségek	1000 Ft/ha MT	121,89	64,19	32,00	4,99	40,32	
Eredménykimutatás	Értékesítés nettó árbevétele a mg.-ban	1000 Ft/üzem	36 171,41	54 387,83	138 291,09	393 863,51	103 183,56
	Értékesítés nettó árbevétele a mg.-ban	1000 Ft/EUME	695,33	954,15	887,60	927,13	881,84
	Értékesítés nettó árbevétele a mg.-ban	1000 Ft/ha MT	194,34	240,35	235,01	250,26	235,82
	ebből: szántóföldi növ.term., gyepgazd.	1000 Ft/ha MT	122,04	157,69	166,55	180,07	163,65
	ebből: kalászos gabonafélék	1000 Ft/ha MT	44,03	54,57	55,81	61,90	56,33
	szemeskukorica	1000 Ft/ha MT	32,99	45,72	48,75	36,54	40,22
	olajos, hüvelyes és rosnöv.	1000 Ft/ha MT	26,24	40,19	31,70	49,96	40,25
	ebből: napraforgó	1000 Ft/ha MT	14,42	22,41	18,89	30,99	24,07
	burgonya	1000 Ft/ha MT	0,37	0,00	3,17	2,51	1,89
	cukorrépa	1000 Ft/ha MT	11,45	7,28	5,21	11,01	9,16
	állattenyésztés	1000 Ft/ha MT	12,25	1,12	14,38	6,99	8,60
	ebből: szarvasmarha	1000 Ft/ha MT	1,49	1,16	1,52	0,81	1,14
	tej, tejtermékek	1000 Ft/ha MT	0,00	0,13	0,00	1,68	0,77
	sertés	1000 Ft/ha MT	8,41	0,00	5,56	0,14	2,73
	baromfi, tojás	1000 Ft/ha MT	2,36	0,00	0,24	4,44	2,42
	kertészet	1000 Ft/ha MT	0,11	0,00	0,38	0,00	0,11
	gyümölcsstermelés	1000 Ft/ha MT	0,25	0,49	0,11	2,47	1,24
	szőlő- és bortermelés	1000 Ft/ha MT	0,00	4,14	0,60	0,00	0,81
	mezőgazdasági szolgáltatások	1000 Ft/ha MT	29,00	32,67	14,83	18,70	21,82
	erdő- és vadgazdálkodás	1000 Ft/ha MT	0,00	0,00	0,88	0,85	0,58

Állattenyésztés			Ültetvényes termelés			Vegyes mezőgazdasági termelés		
--	++	Ø	--	++	Ø	--	++	Ø
25	24	97	13	12	50	17	16	65
254	220	1 159	229	190	1 047	179	95	584
57 085,85	209 813,47	64 931,52	18 138,31	34 409,06	14 845,72	53 205,73	409 916,50	124 442,18
189,52	696,56	215,56	60,22	114,24	49,29	176,64	1 360,89	413,32
802,19	206,86	269,09	1 164,35	1 678,13	1 635,01	125,59	160,63	129,21
0,10	0,13	0,10	0,00	0,00	0,00	1,27	0,02	0,29
3,95	8,51	6,27	676,22	520,20	704,77	7,42	0,24	1,54
664,03	161,07	209,76	433,49	685,61	725,09	112,10	155,60	120,11
302,58	102,47	117,44	219,31	355,69	290,70	101,66	105,60	87,38
9,89	14,78	15,24	3,15	17,38	12,57	6,31	21,96	11,76
1 208,86	442,83	486,26	318,49	3 141,69	1 338,16	206,99	320,97	253,73
672,43	270,96	284,36	120,11	1 532,12	612,67	100,55	192,37	144,56
380,98	113,40	136,65	22,36	0,00	7,72	37,93	55,61	41,65
35,54	33,14	27,88	8,24	10,30	7,55	23,77	39,65	33,23
536,42	171,87	201,90	198,38	1 609,58	725,49	106,44	128,60	109,17
211 857,91	906 932,47	277 404,00	124 090,90	466 667,68	160 481,25	219 843,57	1 896 711,61	546 697,52
1 117,86	1 302,01	1 286,90	2 060,70	4 085,14	3 256,08	1 244,59	1 393,73	1 322,69
2 531,18	913,25	1 036,31	1 767,47	5 805,65	3 599,95	501,45	727,21	562,13
834,73	563,89	546,60	1 119,06	3 464,57	2 027,02	246,45	386,37	310,82
0,00	0,00	0,05	0,00	0,00	0,00	0,00	0,72	0,32
1 655,53	332,16	472,20	639,54	2 023,70	1 448,42	250,89	327,69	241,90
354,52	85,18	120,52	115,39	446,08	385,81	74,14	80,19	65,12
173,42	18,37	43,80	59,44	275,71	201,02	22,84	40,83	30,56
1 240,52	245,93	332,52	195,01	1 523,22	834,87	170,47	247,50	173,71
562,44	70,00	119,24	52,79	270,40	155,86	56,71	61,43	44,06
535,62	132,41	148,54	88,65	655,21	350,35	80,09	109,49	85,76
20 546,35	124 078,20	34 572,23	8 056,33	38 187,15	12 559,03	26 299,20	596 598,10	132 322,47
108,41	178,13	160,38	133,79	334,28	254,82	148,89	438,39	320,14
245,48	124,94	129,15	114,75	475,07	281,73	59,99	228,74	136,06
94,66	11,92	17,79	92,98	205,89	143,66	10,84	50,25	31,41
36,10	27,30	30,11	5,32	81,51	51,22	22,42	41,21	32,14
73,59	54,92	52,32	8,96	0,00	3,16	17,90	26,36	20,79
24,47	21,74	18,50	2,57	57,48	30,60	6,57	81,18	37,37
8,69	6,99	5,76	7,41	0,00	3,08	4,55	12,12	7,80
-53,93	22,97	20,53	-55,57	951,89	297,98	-2,59	12,40	5,45
-15,05	7,99	9,98	6,36	0,00	2,20	3,12	9,44	5,32
-38,88	14,98	10,55	-61,93	951,89	295,78	-5,71	2,97	0,13
-421,04	-2 839,81	1 106,36	-6 201,07	17 030,34	-502,29	-4 505,44	273 287,08	53 334,58
-2,22	-4,08	5,13	-102,98	149,08	-10,19	-25,51	200,81	129,04
-5,03	-2,86	4,13	-88,32	211,87	-11,27	-10,28	104,78	54,84
1 119,11	160,29	270,30	441,16	414,12	722,93	144,45	199,09	132,73
286 178,58	670 391,98	232 428,82	24 709,85	248 447,74	60 148,21	119 597,92	1 152 152,90	321 042,03
1 510,01	962,43	1 078,26	410,34	2 174,88	1 220,38	677,08	846,62	776,74
3 419,13	675,06	868,29	351,95	3 090,85	1 349,26	272,80	441,74	330,11
25,05	44,27	34,82	14,46	29,69	18,88	73,92	141,98	113,72
4,86	22,58	16,99	5,81	2,40	4,20	24,03	53,04	46,60
2,52	9,31	7,22	6,85	2,44	5,21	14,04	40,55	28,74
16,19	8,66	7,83	1,80	19,96	7,24	26,02	25,95	24,36
13,11	5,39	5,25	0,00	0,71	0,31	24,07	13,77	17,37
0,00	0,00	0,00	0,00	0,00	0,00	0,00	0,40	0,18
0,00	0,15	0,11	0,00	4,89	1,60	6,24	9,23	6,13
3 102,69	488,86	700,75	14,06	0,00	4,85	141,65	206,55	148,91
64,55	39,42	40,92	13,16	0,00	4,54	8,06	10,15	10,12
137,58	234,80	207,23	0,00	0,00	0,00	53,42	91,41	68,62
738,76	171,31	191,63	0,00	0,00	0,00	30,92	76,30	47,93
2 029,18	49,02	244,86	0,00	0,00	0,00	45,44	27,53	20,03
0,00	0,00	0,00	0,00	1 432,11	469,67	3,99	0,00	2,06
0,00	3,99	2,81	108,15	390,54	257,63	0,69	0,00	0,88
0,00	0,00	0,00	166,44	571,42	326,19	0,00	0,11	0,19
22,96	21,06	19,76	12,41	147,97	65,71	14,77	38,56	26,41
0,00	0,52	0,36	0,00	0,00	3,50	0,35	1,90	1,04

Termelési irány ⇔		Árunövénytermelés					
Szóródási csoportok az adózás előtti eredmény alapján ⇔		--	-	+	++	Ø	
Adat, mutató	Mértékegység						
Üzemszám a mintában	-	44	44	44	43	175	
Üzemszám a megfigyelt alapsokaságban	-	1 083	866	466	339	2 754	
Standard fedezeti hozzájárulás	1000 Ft/üzem	15 669,26	17 169,56	46 929,62	127 960,57	35 244,78	
Európai méretegység	EUME/üzem	52,02	57,00	155,80	424,82	117,01	
Eredménykimutatás	Egyéb bevételek	1000 Ft/ha MT	67,87	65,66	64,88	62,29	64,36
	ebből: agrártámogatások	1000 Ft/ha MT	58,34	58,70	56,48	54,92	56,46
	Aktivált saját teljesítmények	1000 Ft/ha MT	11,63	12,37	2,54	19,35	13,10
	ebből: saját előállítású eszközök állományvált.	1000 Ft/ha MT	0,08	0,10	1,25	1,87	1,14
	saját term. készletek állományváltozása	1000 Ft/ha MT	10,65	11,35	0,75	16,45	11,08
	Bruttó termelési érték a mg-ban	1000 Ft/ha MT	273,83	318,38	302,43	331,90	313,29
	Anyagköltség (vásárolt anyagok)	1000 Ft/ha MT	124,23	118,20	105,62	105,37	110,67
	ebből: növénytermesztés	1000 Ft/ha MT	65,89	61,09	58,26	57,14	59,50
	ebből: vetőmag, szaporítóanyag	1000 Ft/ha MT	19,37	17,28	16,65	13,51	15,82
	műtrágyák	1000 Ft/ha MT	23,97	23,72	24,00	23,10	23,55
	növényvédőszer	1000 Ft/ha MT	20,99	18,57	17,05	19,99	19,26
	állattenyésztés	1000 Ft/ha MT	8,36	0,37	4,10	5,20	4,69
	ebből: állatvásárlás	1000 Ft/ha MT	0,82	0,03	0,38	1,30	0,80
	takarmányvásárlás	1000 Ft/ha MT	6,82	0,31	3,43	3,39	3,47
	egyéb anyagköltség	1000 Ft/ha MT	49,98	56,74	42,85	43,03	46,38
	ebből: fűtőanyag, áram, víz	1000 Ft/ha MT	8,12	5,45	8,28	6,38	6,95
	hajtó- és kenőanyag	1000 Ft/ha MT	29,24	31,12	24,66	26,32	27,21
	Személyi jellegű ráfordítások	1000 Ft/ha MT	41,61	49,14	42,97	43,34	43,91
	ebből: bérköltség	1000 Ft/ha MT	29,62	34,93	29,98	29,78	30,64
	személyi jellegű egyéb kifizetések	1000 Ft/ha MT	1,75	2,56	2,73	3,08	2,70
	Értécsökkenési leírás	1000 Ft/ha MT	32,77	24,01	21,15	22,12	23,99
	ebből: épületek, építmények	1000 Ft/ha MT	5,89	2,83	3,16	2,82	3,41
	gépek, berendezések, járművek	1000 Ft/ha MT	23,90	20,12	15,91	17,14	18,48
	Egyéb költségek	1000 Ft/ha MT	50,73	54,97	51,27	49,77	51,12
	ebből: földbérleti díjak	1000 Ft/ha MT	23,28	21,13	21,35	23,94	22,78
	bérvállalkozók díja	1000 Ft/ha MT	8,37	10,05	10,48	7,71	8,83
	bankköltségek	1000 Ft/ha MT	1,02	1,63	1,12	0,95	1,11
	biztosítási díjak	1000 Ft/ha MT	3,18	4,27	3,86	3,02	3,44
	Üzemi költségek a mg.-ban összesen	1000 Ft/EUME	1 018,03	1 130,97	973,27	967,70	1 002,77
	Üzemi költségek a mg.-ban összesen	1000 Ft/ha MT	284,53	284,90	257,69	261,21	268,17
	Bruttó hozzáadott érték	1000 Ft/ha MT	88,53	128,70	135,60	159,41	137,14
	Nettó hozzáadott érték	1000 Ft/EUME	199,52	415,60	432,24	508,60	423,11
	Nettó hozzáadott érték	1000 Ft/ha MT	55,76	104,69	114,44	137,29	113,15
Üzemi tevékenység eredménye a mg.-ban	1000 Ft/üzem	-1 990,36	7 577,51	26 326,42	111 249,61	19 741,69	
Üzemi tevékenység eredménye a mg.-ban	1000 Ft/EUME	-38,26	132,94	168,97	261,88	168,72	
Üzemi tevékenység eredménye a mg.-ban	1000 Ft/ha MT	-10,69	33,49	44,74	70,69	45,12	
Pénzügyi műveletek eredménye	1000 Ft/ha MT	-10,39	-7,55	-5,82	-6,50	-7,17	
Szokásos vállalkozási eredmény	1000 Ft/EUME	-75,45	102,95	146,99	237,78	141,90	
Szokásos vállalkozási eredmény	1000 Ft/ha MT	-21,09	25,93	38,92	64,18	37,95	
Rendkívüli eredmény	1000 Ft/ha MT	1,15	0,45	1,12	-0,60	0,25	
Adózás előtti eredmény	1000 Ft/üzem	-3 711,10	5 969,66	23 559,21	100 064,08	16 714,81	
Adózás előtti eredmény	1000 Ft/EUME	-71,34	104,73	151,21	235,55	142,85	
Adózás előtti eredmény	1000 Ft/ha MT	-19,94	26,38	40,04	63,58	38,20	
Adózás előtti eredmény	1000 Ft/ÉME	-881,36	1 266,02	1 896,26	3 678,79	1 946,50	
Adózott eredmény	1000 Ft/ha MT	-20,14	23,67	35,00	56,34	33,38	
Mérleg szerinti eredmény	1000 Ft/ha MT	-20,14	22,00	28,11	48,32	27,99	
Gazdaságosság, likviditás jöveldelmezőség, likviditás	Termelésiérték-arányos jöveldelmezőség	%	-7,28	8,29	13,24	19,16	12,19
	Össztőke jöveldelmezősége	%	-1,92	9,61	13,20	18,46	12,16
	Saját tőke jöveldelmezősége	%	-9,31	12,67	18,12	23,77	16,03
	Munka-jöveldelmezőség	1000 Ft/ÉME	505,36	3 064,71	3 445,82	5 580,40	3 644,91
	Cash-flow	1000 Ft/üzem	2 350,51	10 412,42	28 989,03	110 863,35	22 743,43
	A befektetések fedezettsége	%	17,33	126,31	119,35	161,49	111,03
	Likviditási gyorsráta	-	0,79	0,99	1,19	1,40	1,15
	Likviditási ráta	-	1,45	1,72	1,96	2,49	2,02
	Saját tőke aránya	%	48,87	55,82	61,79	67,68	61,07
	Tőkeellátottság	%	84,96	104,15	118,33	149,92	121,52
	Dinamikus eladósodottsági mutató	év	9,65	1,39	0,65	0,07	0,78

Állattenyésztés			Ültetvényes termelés			Vegyes mezőgazdasági termelés		
--	++	Ø	--	++	Ø	--	++	Ø
25	24	97	13	12	50	17	16	65
254	220	1 159	229	190	1 047	179	95	584
57 085,85	209 813,47	64 931,52	18 138,31	34 409,06	14 845,72	53 205,73	409 916,50	124 442,18
189,52	696,56	215,56	60,22	114,24	49,29	176,64	1 360,89	413,32
368,68	134,33	144,48	106,01	117,32	117,17	87,98	89,33	82,56
222,31	100,20	106,75	70,45	82,54	79,34	70,34	75,96	69,46
93,36	79,38	72,23	-25,81	189,80	68,75	8,62	44,94	31,17
94,55	55,13	52,78	7,46	51,98	19,62	16,41	28,93	21,36
-33,02	14,22	9,74	-43,40	137,80	44,16	-8,77	13,28	7,11
3 881,17	888,77	1 085,00	432,15	3 397,97	1 535,18	369,40	576,01	443,84
3 023,08	426,16	633,71	189,50	766,65	385,88	173,55	247,43	186,19
52,15	38,40	111,65	33,49	514,95	249,34	40,44	66,00	51,14
13,44	9,28	8,51	4,57	98,43	35,24	13,59	15,63	13,37
24,55	16,66	14,44	11,67	26,32	18,01	12,49	26,74	19,73
14,06	12,15	10,29	67,47	77,62	71,17	14,05	23,57	17,84
2 678,62	298,24	503,70	29,21	0,00	10,19	74,94	110,41	77,05
474,47	17,05	61,83	0,00	0,00	0,00	9,98	10,90	7,15
2 061,40	191,02	362,73	25,93	0,00	9,06	58,35	75,55	53,86
292,24	89,25	96,33	48,64	251,69	126,34	58,17	70,53	57,77
211,67	20,17	34,76	10,45	54,57	25,39	13,74	14,26	11,46
34,20	36,82	32,69	28,15	80,74	52,92	31,10	34,71	29,59
353,02	121,73	131,28	194,50	760,68	365,37	82,82	108,41	86,56
240,53	82,66	89,51	130,66	515,79	251,73	55,62	72,52	57,63
23,01	9,94	9,90	21,32	64,46	28,88	6,90	9,96	8,01
164,96	65,73	70,16	138,25	209,38	190,30	35,15	39,06	30,60
21,22	6,15	7,40	23,05	14,21	20,85	3,66	5,22	3,81
100,56	25,66	29,88	55,57	74,16	69,43	22,27	22,43	17,93
354,84	87,28	102,10	54,38	452,59	214,72	48,58	68,66	57,72
18,23	18,88	16,70	12,90	45,77	26,57	18,56	24,79	21,42
27,29	13,56	14,58	12,19	30,14	24,89	6,11	7,40	6,45
9,55	1,45	2,29	1,38	3,93	2,99	1,61	0,99	1,21
87,20	7,88	12,14	5,77	19,60	12,67	2,79	3,37	3,25
1 884,32	1 144,30	1 299,38	742,34	2 003,97	1 281,69	974,76	1 008,17	966,94
4 266,66	802,63	1 046,36	636,71	2 847,96	1 417,04	392,73	526,03	410,94
162,62	270,18	243,10	154,31	1 690,43	744,24	130,69	194,54	157,37
-1,04	291,47	214,76	18,72	1 042,14	501,03	237,15	297,99	298,29
-2,35	204,44	172,94	16,06	1 481,05	553,94	95,55	155,48	126,77
-32 265,31	85 550,79	10 343,72	-14 361,74	44 210,93	5 266,21	-10 228,78	130 353,08	31 994,88
-170,25	122,82	47,99	-238,50	387,02	106,85	-57,91	95,79	77,41
-385,49	86,15	38,64	-204,56	550,01	118,13	-23,33	49,98	32,90
-58,56	-18,61	-21,09	-14,34	-11,55	-22,40	-11,39	-11,94	-10,59
-196,11	96,29	21,80	-255,21	378,89	86,59	-86,18	72,90	52,50
-444,05	67,54	17,55	-218,90	538,46	95,73	-34,72	38,04	22,31
-0,02	1,28	1,99	0,00	9,10	13,41	2,36	6,60	3,33
-37 167,88	68 340,10	5 229,77	-15 368,36	44 013,88	4 865,37	-14 187,32	116 431,74	24 932,47
-196,12	98,11	24,26	-255,21	385,29	98,72	-80,32	85,56	60,32
-444,06	68,82	19,54	-218,90	547,56	109,14	-32,36	44,64	25,64
-2 573,04	1 360,02	336,57	-2 315,17	1 439,13	559,29	-995,11	1 181,30	794,15
-444,49	59,89	12,38	-219,11	468,58	79,33	-32,47	40,82	22,84
-440,48	36,65	-5,28	-219,11	311,28	23,53	-32,47	33,87	18,77
-11,44	7,74	1,80	-50,65	16,11	7,11	-8,76	7,75	5,78
-15,01	9,69	4,07	-11,49	10,84	4,36	-3,77	8,37	6,90
-53,20	12,20	3,57	-19,56	15,80	5,38	-13,13	11,55	8,25
-1 046,00	3 190,14	2 049,10	-707,79	2 964,17	1 997,30	927,45	3 363,86	2 827,64
-23 060,93	101 677,04	17 367,29	-5 677,02	41 851,28	9 532,19	1 173,61	190 215,71	48 012,45
-112,24	81,95	50,23	-70,47	109,60	75,90	4,46	31,88	36,28
0,43	0,70	0,61	1,02	1,06	0,87	0,62	0,52	0,63
0,97	1,80	1,46	1,63	2,06	1,60	1,21	1,30	1,46
32,98	61,75	52,75	63,31	59,68	56,31	49,15	53,13	55,29
63,67	122,19	100,73	77,25	130,58	89,78	83,98	101,16	105,28
-4,06	1,57	4,17	-5,46	0,80	3,38	53,96	2,73	2,69

Átlagadatok (az SFH alapján számított) üzemméret és termelési irány szerint
Országos adatok



Összes gazdaság

		Termelési irány ⇔	Összes			
		Üzemméret (SFH 1000 Ft) ⇔	<= 4000	> 4000-15000	> 15000	Összes
Adat, mutató		Mértékegység				
Üzemszám a mintában		-	575	839	556	1 970
Üzemszám a megfigyelt alapsokaságban		-	75 182	12 520	4 158	91 861
Standard fedezeti hozzájárulás		1000 Ft/üzem	1 525,59	7 330,00	68 215,63	5 335,52
Európai méretegység		EUME/üzem	5,06	24,34	226,50	17,71
Eszközellátottság	Összes terület	ha/üzem	15,00	76,47	567,32	48,38
	ebből: bérelt terület	ha/üzem	4,37	40,27	527,59	32,95
	Mezőgazdasági terület (MT)	ha/EUME	2,82	3,09	2,42	2,64
	Mezőgazdasági terület (MT)	ha/üzem	14,31	75,18	547,64	46,75
	ebből: szántó	ha/üzem	11,30	59,12	495,95	39,75
	gyep	ha/üzem	2,22	13,05	43,77	5,58
	szőlő, gyümölcsös	ha/üzem	0,79	3,01	7,91	1,42
	MT átlagos aranykorona értéke	AK/ha	18,16	19,24	21,09	19,95
	Munkaerőállomány	ÉME/EUME	0,16	0,08	0,07	0,10
	Munkaerőállomány	ÉME/üzem	0,82	1,96	16,46	1,69
Munkaerőállomány	ÉME/100 ha MT	5,76	2,60	3,01	3,61	
Eszközzérték		1000 Ft/100 ha MT	88 187,89	64 201,34	58 910,40	67 403,86
ebből: tárgyi eszközök értéke		1000 Ft/100 ha MT	61 957,50	46 310,89	30 876,89	42 045,38
Termelési szerkezet	Vetésterület összesen	ha/üzem	10,79	58,38	489,82	38,96
	ebből: kalászos gabonafélék	ha/üzem	4,59	23,50	192,88	15,69
	szemeskukorica	ha/üzem	2,95	16,33	112,99	9,76
	olajos, hüvelyes és rosnövények	ha/üzem	1,69	12,74	109,94	8,09
	ebből: napraforgó	ha/üzem	1,14	7,06	57,21	4,49
	burgonya	ha/üzem	0,07	0,21	0,66	0,12
	cukorrépa	ha/üzem	0,01	0,39	9,32	0,48
	silókukorica	ha/üzem	0,12	0,72	22,88	1,23
	lucerna	ha/üzem	0,73	1,77	15,48	1,54
	egyéb szántóföldi takarmánynöv.	ha/üzem	0,10	0,67	5,12	0,41
	Parlag terület	ha/üzem	0,50	0,70	5,29	0,75
	Állatállomány	sz.á./EUME	0,88	0,56	0,86	0,81
	Állatállomány	sz.á./100 ha MT	31,18	18,21	35,57	30,67
	ebből: szarvasmarha	sz.á./100 ha MT	12,18	6,97	16,86	13,52
	ebből: tejelő tehén	sz.á./100 ha MT	2,54	1,60	9,37	5,96
	növendék- és hizóállat	sz.á./100 ha MT	9,61	5,27	7,44	7,51
	sértés	sz.á./100 ha MT	7,88	2,82	14,27	10,16
	ebből: hizósértés	sz.á./100 ha MT	4,30	1,72	7,93	5,66
	tenyészkoca	sz.á./100 ha MT	1,72	0,52	2,43	1,83
	juh	sz.á./100 ha MT	7,33	6,07	0,76	3,57
baromfi	sz.á./100 ha MT	1,86	2,17	3,52	2,81	
Hozamok, értékesítési árak	Búza	t/ha	3,23	3,42	3,65	3,52
	Rozs	t/ha	1,89	1,86	1,75	1,85
	Őszi árpa	t/ha	3,27	3,47	3,87	3,65
	Szemeskukorica	t/ha	3,91	3,96	3,98	3,96
	Napraforgó	t/ha	1,95	2,07	2,23	2,14
	Burgonya	t/ha	20,54	25,13	22,08	22,05
	Cukorrépa	t/ha	43,25	44,27	40,95	41,35
	Tejhozam	liter/tehén	3 487,21	4 347,28	7 093,84	6 547,67
	Malac (felnevelt)	db/koca	13,13	13,19	19,31	17,50
	Tyúktojás	db/tojó	260,94	232,08	181,07	221,08
Hozamok, értékesítési árak	Búza	Ft/kg	42,95	43,56	45,92	44,93
	Rozs	Ft/kg	39,22	37,75	36,66	38,73
	Őszi árpa	Ft/kg	34,65	36,05	36,11	35,83
	Szemeskukorica	Ft/kg	50,64	50,61	41,54	45,60
	Napraforgó	Ft/kg	84,59	88,69	86,81	86,81
	Burgonya	Ft/kg	62,96	66,38	55,41	62,33
	Cukorrépa	Ft/kg	8,07	8,05	8,46	8,41
	Tehéntej	Ft/l	85,89	69,12	72,24	73,51
	Vágósértés	Ft/kg	257,44	259,36	258,01	258,00
	Tyúktojás	Ft/db	17,60	18,70	12,46	15,39

Árunövénytermesztés				Állatteny. I.	Állatteny. II.	Ültetvény	Zöldség	Vegyess gazd.
<= 4000	> 4000-15000	> 15000	Összes					
246	443	277	966	130	169	256	94	355
28 262	6 364	2 057	36 684	5 099	3 847	14 000	6 450	25 781
1 571,36	7 645,00	50 832,56	5 387,94	7 899,46	10 752,38	3 012,71	3 816,25	5 586,92
5,22	25,38	168,76	17,89	26,22	35,70	10,00	12,67	18,55
20,33	101,82	640,59	69,25	71,48	13,90	10,97	10,17	49,12
6,07	55,25	590,10	47,36	50,54	11,50	4,25	5,45	34,62
3,82	3,96	3,72	3,80	2,66	0,38	1,05	0,80	2,47
19,91	100,40	627,56	67,95	69,76	13,56	10,48	10,07	45,84
19,14	94,16	608,46	65,20	31,07	11,76	3,07	9,72	36,87
0,74	6,00	16,72	2,55	38,69	1,73	0,56	0,25	7,96
0,03	0,24	2,38	0,20	0,00	0,06	6,85	0,10	1,00
20,30	20,91	21,71	21,18	13,18	18,88	23,94	21,71	18,85
0,13	0,06	0,07	0,08	0,09	0,08	0,17	0,15	0,10
0,67	1,52	11,10	1,40	2,31	2,78	1,68	1,84	1,77
3,37	1,51	1,77	2,07	3,31	20,50	16,02	18,25	3,85
71 552,04	48 908,43	40 287,01	49 553,38	57 903,94	341 401,14	258 691,91	174 359,28	66 178,67
47 056,45	34 291,15	20 757,90	30 162,42	35 388,79	193 237,21	187 549,76	126 786,56	39 706,76
18,58	93,50	603,93	64,41	30,66	11,56	2,13	9,15	35,95
8,12	37,78	241,21	26,34	9,99	5,54	0,88	1,70	14,72
5,09	26,66	149,44	16,93	4,41	3,69	0,55	1,53	8,57
3,42	22,66	166,29	15,89	3,10	1,33	0,51	0,60	4,99
2,36	12,12	82,53	8,55	2,33	0,96	0,17	0,27	3,06
0,16	0,27	1,24	0,24	0,00	0,00	0,01	0,02	0,07
0,01	0,75	12,75	0,85	0,02	0,00	0,01	0,01	0,49
0,23	0,88	3,60	0,53	6,72	0,53	0,00	0,00	2,23
0,67	1,39	4,83	1,03	5,10	0,36	0,08	0,00	2,91
0,04	0,81	0,72	0,21	1,17	0,10	0,04	0,01	0,88
0,56	0,65	4,53	0,80	0,41	0,21	0,65	0,57	0,92
0,42	0,24	0,10	0,20	2,06	2,07	0,03	0,00	1,29
11,03	6,00	2,60	5,37	77,35	544,48	3,30	0,00	52,38
6,66	3,32	1,17	2,96	57,87	15,79	2,61	0,00	24,44
0,11	0,02	0,16	0,11	31,12	6,31	0,00	0,00	11,76
6,56	3,23	0,97	2,81	26,56	9,34	2,57	0,00	12,63
2,73	1,06	0,96	1,39	0,38	331,65	0,33	0,00	19,19
1,80	0,67	0,60	0,89	0,28	178,30	0,16	0,00	10,71
0,52	0,19	0,14	0,24	0,03	57,79	0,10	0,00	3,59
0,97	1,44	0,30	0,75	17,72	1,08	0,02	0,00	6,02
0,17	0,14	0,14	0,15	0,00	190,66	0,12	0,00	1,47
3,28	3,44	3,66	3,52	3,60	3,06	3,11	3,31	3,55
1,92	1,83	0,89	1,79	1,97	0,74	1,91	2,50	1,87
3,64	3,47	3,64	3,59	3,34	4,16	3,02	3,47	3,74
4,11	3,94	4,10	4,06	3,35	3,21	3,08	4,57	3,79
2,08	2,10	2,28	2,19	1,70	1,71	1,17	1,56	2,06
21,97	25,48	22,47	22,82	13,33	34,31	9,78	24,68	18,80
40,00	44,44	41,76	42,16	39,42	0,00	40,13	51,87	39,28
4 256,33	5 622,99	6 334,31	5 857,18	6 565,70	7 684,06	0,00	0,00	6 520,42
14,33	13,30	20,15	15,90	15,21	18,29	15,78	0,00	17,17
281,99	292,00	0,00	282,94	0,00	188,89	284,00	0,00	261,14
42,79	43,36	45,07	44,22	46,28	40,35	44,39	42,74	47,73
39,79	39,79	38,93	39,75	38,22	0,00	34,25	40,00	35,81
34,92	35,88	35,43	35,44	35,36	40,97	39,30	38,44	36,25
50,18	51,11	43,26	46,83	43,08	47,42	51,04	61,22	40,73
83,99	87,66	87,59	86,86	72,04	88,20	94,75	99,32	88,00
58,61	62,66	54,54	58,54	70,00	70,00	64,00	59,79	77,71
8,00	8,05	8,92	8,79	6,94	0,00	10,84	9,92	7,26
93,91	92,73	73,73	78,97	75,81	67,82	0,00	0,00	71,70
255,72	259,54	269,64	261,75	278,66	258,63	249,70	0,00	256,82
18,88	23,46	0,00	20,00	0,00	14,08	22,50	0,00	16,43

Átlagadatok (az SFH alapján számított) üzemméret és termelési irány szerint
Országos adatok

Összes gazdaság



		Termelési irány ⇔	Összes				
		Üzemméret (SFH 1000 Ft) ⇔	<= 4000	> 4000-15000	> 15000	Összes	
Adat, mutató		Mértékegység					
Üzemszám a mintában		-	575	839	556	1 970	
Üzemszám a megfigyelt alapsokaságban		-	75 182	12 520	4 158	91 861	
Standard fedezeti hozzájárulás		1000 Ft/üzem	1 525,59	7 330,00	68 215,63	5 335,52	
Európai méretegység		EUME/üzem	5,06	24,34	226,50	17,71	
Mérleg adatok	Ingtalanok	1000 Ft/ha MT	471,28	313,88	163,58	273,60	
	ebből: termőföld	1000 Ft/ha MT	152,74	110,88	14,86	70,45	
	ültetvények	1000 Ft/ha MT	48,53	40,88	14,38	28,74	
	épületek, építmények	1000 Ft/ha MT	132,96	95,19	109,62	112,30	
	Gépek, berendezések, járművek	1000 Ft/ha MT	110,47	121,62	97,31	105,93	
	Befektetett pénzügyi eszközök	1000 Ft/ha MT	0,22	0,84	9,77	5,42	
	Forgóeszközök	1000 Ft/ha MT	261,20	177,44	260,51	242,48	
	ebből: készletek	1000 Ft/ha MT	83,72	67,94	132,23	105,98	
	ebből: állatok	1000 Ft/ha MT	20,59	10,56	31,24	24,04	
	mezői leltár	1000 Ft/ha MT	25,51	27,71	34,17	30,59	
	követelések, értékpapírok, pénzeszk.	1000 Ft/ha MT	177,48	109,51	128,29	136,49	
	Eszközérték összesen	1000 Ft/üzem	12 616,82	48 266,93	322 614,19	31 508,25	
	Eszközérték összesen	1000 Ft/EUME	2 491,07	1 983,42	1 424,37	1 778,65	
	Eszközérték összesen	1000 Ft/ha MT	881,88	642,01	589,10	674,04	
	Befektetések	Saját tőke	1000 Ft/ha MT	732,65	469,63	349,49	471,80
		Céltartalékok	1000 Ft/ha MT	0,00	0,19	0,12	0,10
Kötelezettségek		1000 Ft/ha MT	149,17	171,70	230,10	197,03	
ebből: hosszú lejáratú kötelezettségek		1000 Ft/ha MT	19,81	60,86	68,33	54,54	
ebből: beruházási és fejl. hitelek		1000 Ft/ha MT	9,72	36,52	32,32	27,58	
rövid lejáratú kötelezettségek		1000 Ft/ha MT	64,08	67,90	150,18	110,57	
ebből: szállítók		1000 Ft/ha MT	5,21	8,48	41,49	25,16	
röv. lej. hitelek és kölcsönök		1000 Ft/ha MT	5,35	10,88	69,30	40,48	
Bruttó beruházás		1000 Ft/üzem	512,05	3 945,84	46 652,92	3 068,69	
Bruttó beruházás		1000 Ft/EUME	101,10	162,15	205,98	173,23	
Eredménykimutatás	Bruttó beruházás	1000 Ft/ha MT	35,79	52,48	85,19	65,65	
	ebből: ingatlanok	1000 Ft/ha MT	11,45	17,56	20,00	17,32	
	gépek, berendezések, járművek	1000 Ft/ha MT	12,74	28,18	28,99	24,74	
	tenyészállatok	1000 Ft/ha MT	6,53	3,44	13,00	9,28	
	befejezetlen beruházások	1000 Ft/ha MT	1,18	1,72	15,50	8,89	
	Beruházási támogatások	1000 Ft/ha MT	1,14	3,15	5,15	3,71	
	Készletváltozás	1000 Ft/ha MT	15,54	12,81	22,69	18,73	
	ebből: állatok készletérték változása	1000 Ft/ha MT	1,00	-0,68	2,81	1,59	
	anyagkészletek változása	1000 Ft/ha MT	14,54	13,49	19,88	17,14	
	Nettó beruházás	1000 Ft/üzem	-262,66	452,06	13 537,81	459,45	
	Nettó beruházás	1000 Ft/EUME	-51,86	18,58	59,77	25,94	
	Nettó beruházás	1000 Ft/ha MT	-18,36	6,01	24,72	9,83	
	Nettó kötelezettségek	1000 Ft/ha MT	-28,30	62,20	101,82	60,54	
	Értékesítés nettó árbevétele a mg.-ban	1000 Ft/üzem	3 509,02	17 482,92	200 880,43	14 347,91	
Értékesítés nettó árbevétele a mg.-ban	1000 Ft/EUME	692,82	718,42	886,90	809,94		
Értékesítés nettó árbevétele a mg.-ban	1000 Ft/ha MT	245,27	232,55	366,81	306,94		
ebből: szántóföldi növ.term., gyepgazd.	1000 Ft/ha MT	103,73	120,20	129,72	121,12		
ebből: kalászos gabonafélék	1000 Ft/ha MT	28,92	37,66	47,25	40,56		
szemeskukorica	1000 Ft/ha MT	33,98	38,94	32,64	34,36		
olajos, hüvelyes és rostonöv.	1000 Ft/ha MT	15,93	27,20	31,33	26,56		
ebből: napraforgó	1000 Ft/ha MT	12,54	17,62	19,67	17,44		
burgonya	1000 Ft/ha MT	7,02	3,92	1,06	3,18		
cukorrépa	1000 Ft/ha MT	0,19	1,84	6,46	3,88		
állattenyésztés	1000 Ft/ha MT	74,01	51,21	143,32	105,77		
ebből: szarvasmarha	1000 Ft/ha MT	12,53	5,21	8,69	8,89		
tej, tejtermékek	1000 Ft/ha MT	8,19	4,74	47,67	28,37		
sertés	1000 Ft/ha MT	22,55	9,15	42,68	30,29		
baromfi, tojás	1000 Ft/ha MT	22,91	26,01	40,53	32,93		
kertészet	1000 Ft/ha MT	33,77	26,19	13,16	21,18		
gyümölcsstermelés	1000 Ft/ha MT	9,40	10,82	5,59	7,69		
szőlő- és bortermelés	1000 Ft/ha MT	15,54	13,39	4,47	9,20		
mezőgazdasági szolgáltatások	1000 Ft/ha MT	2,83	7,13	22,24	14,07		
erdő- és vadgazdálkodás	1000 Ft/ha MT	0,08	0,00	0,69	0,39		

Árunövénytermesztés				Állatteny. I.	Állatteny. II.	Ültetvény	Zöldség	Vegyesez. gazd.
<= 4000	> 4000-15000	> 15000	Összes					
246	443	277	966	130	169	256	94	355
28 262	6 364	2 057	36 684	5 099	3 847	14 000	6 450	25 781
1 571,36	7 645,00	50 832,56	5 387,94	7 899,46	10 752,38	3 012,71	3 816,25	5 586,92
5,22	25,38	168,76	17,89	26,22	35,70	10,00	12,67	18,55
353,82	211,47	104,67	188,28	202,92	1 324,89	1 458,29	863,73	248,84
151,53	106,56	17,36	70,50	45,67	72,48	199,68	141,44	57,73
4,29	2,10	3,76	3,46	0,00	3,39	641,19	11,46	16,72
66,18	42,66	66,63	60,39	104,48	994,89	416,47	603,60	120,41
99,62	121,12	89,12	99,69	56,30	385,33	250,56	361,47	89,70
0,04	0,27	8,35	4,40	1,38	53,71	5,75	0,01	6,89
244,86	145,64	181,35	186,53	212,93	1 417,65	704,00	467,70	247,79
66,06	52,95	78,18	68,98	110,92	733,01	289,74	92,14	132,82
13,34	4,24	2,44	5,36	47,03	445,85	2,86	0,00	41,86
30,09	32,69	37,01	34,34	12,42	34,48	10,05	57,39	29,03
178,80	92,69	103,17	117,55	102,01	684,64	414,26	375,56	114,97
14 243,68	49 104,81	252 825,18	33 672,81	40 392,09	46 297,04	27 123,62	17 565,23	30 333,60
2 730,36	1 934,72	1 498,13	1 882,48	1 540,31	1 296,94	2 711,57	1 386,40	1 635,03
715,52	489,08	402,87	495,53	579,04	3 414,01	2 586,92	1 743,59	661,79
613,65	356,95	258,28	363,78	392,90	1 825,54	1 837,26	1 138,73	457,37
0,00	0,00	0,06	0,03	0,04	0,00	0,00	2,79	0,15
101,85	131,92	140,96	129,82	182,45	1 556,66	710,07	590,24	197,82
17,24	50,44	45,90	40,60	40,78	399,29	172,16	199,02	50,31
8,68	28,35	24,40	21,87	20,61	204,96	87,83	127,30	20,93
46,07	53,09	87,04	69,09	106,84	985,58	343,19	241,96	124,45
1,57	5,27	22,53	13,38	25,23	487,70	57,40	16,25	26,07
2,98	7,75	40,46	23,62	33,77	357,87	115,14	13,64	56,24
407,57	4 430,15	29 786,20	2 753,18	4 348,87	4 200,68	1 770,41	1 121,26	4 287,72
78,13	174,55	176,50	153,92	165,84	117,68	176,99	88,50	231,12
20,47	44,12	47,46	40,52	62,34	309,76	168,85	111,30	93,54
3,08	8,59	11,20	8,70	6,66	72,16	94,43	83,54	23,09
13,23	32,46	27,16	25,37	15,29	56,13	35,27	21,85	23,71
1,53	1,04	0,95	1,10	29,22	111,95	1,03	0,00	17,54
0,75	0,84	5,30	3,13	8,12	36,47	17,04	0,55	19,51
1,43	3,10	3,90	3,14	2,72	8,16	2,10	1,42	5,32
18,63	14,97	18,69	17,72	16,98	-16,59	109,21	37,16	10,70
2,74	-0,50	-0,16	0,41	9,99	-63,24	0,35	0,00	4,66
15,89	15,46	18,85	17,31	6,99	46,66	108,86	37,16	6,04
-292,84	1 343,37	10 307,94	585,58	614,27	-1 376,83	-410,73	-408,89	1 213,17
-56,13	52,93	61,08	32,74	23,42	-38,57	-41,06	-32,27	65,39
-14,71	13,38	16,43	8,62	8,81	-101,53	-39,17	-40,59	26,47
-76,95	39,22	37,80	12,26	80,44	872,02	295,81	214,68	82,85
3 725,77	17 798,94	143 883,85	14 028,23	16 211,49	55 275,72	7 364,30	9 607,07	13 304,60
714,19	701,28	852,59	784,25	618,21	1 548,47	736,22	758,28	717,14
187,16	177,28	229,28	206,44	232,40	4 076,11	702,37	953,64	290,27
153,61	151,69	164,25	158,63	18,62	59,91	28,63	119,44	87,14
45,88	48,26	57,04	52,27	9,11	19,91	8,27	22,38	31,24
47,64	48,20	41,10	44,39	3,40	14,50	7,97	42,66	26,20
26,24	36,28	41,39	36,66	5,17	11,49	4,43	8,01	16,13
20,93	22,73	25,26	23,63	3,96	10,61	1,80	4,18	11,39
9,75	3,69	1,71	4,03	0,02	0,25	0,76	2,79	2,79
0,13	2,68	8,58	5,16	0,09	0,00	0,62	0,75	3,05
18,62	10,27	8,55	11,26	199,98	3 497,28	4,78	0,00	145,40
6,16	2,93	0,94	2,63	28,92	64,36	1,44	0,00	15,03
1,31	0,11	0,75	0,71	152,80	32,93	0,00	0,00	54,15
8,10	3,67	2,94	4,29	1,30	1 053,37	1,15	0,00	53,96
2,17	2,30	2,34	2,29	0,00	2 220,09	1,92	0,00	16,57
6,36	3,70	0,15	2,46	0,00	1,45	161,60	789,54	8,21
0,16	0,42	1,21	0,77	0,00	0,22	168,83	2,26	5,21
0,49	0,45	0,81	0,65	0,00	0,02	244,62	0,27	1,67
2,09	8,34	19,49	12,71	4,07	63,48	23,35	32,01	15,63
0,00	0,00	0,55	0,28	0,01	1,59	1,11	0,00	0,59

Átlagadatok (az SFH alapján számított) üzemméret és termelési irány szerint
Országos adatok

Összes gazdaság



		Termelési irány ⇔	Összes			
		Üzemméret (SFH 1000 Ft) ⇔	≤ 4000	> 4000-15000	> 15000	Összes
Adat, mutató		Mértékegység				
Üzemszám a mintában		-	575	839	556	1 970
Üzemszám a megfigyelt alapsokaságban		-	75 182	12 520	4 158	91 861
Standard fedezeti hozzájárulás		1000 Ft/üzem	1 525,59	7 330,00	68 215,63	5 335,52
Európai méretegység		EUME/üzem	5,06	24,34	226,50	17,71
Eredménykimutatás	Egyéb bevételek	1000 Ft/ha MT	75,66	64,83	80,07	75,63
	ebből: agrártámogatások	1000 Ft/ha MT	48,48	52,87	66,91	59,22
	Aktivált saját teljesítmények	1000 Ft/ha MT	15,37	12,67	27,30	21,10
	ebből: saját előállítású eszközök állományvált.	1000 Ft/ha MT	3,20	1,51	13,78	8,44
	saját term. készletek állományváltozása	1000 Ft/ha MT	8,13	8,40	10,88	9,65
	Bruttó termelési érték a mg-ban	1000 Ft/ha MT	336,30	310,04	474,18	403,67
	Anyagköltség (vásárolt anyagok)	1000 Ft/ha MT	133,26	124,64	206,57	170,25
	ebből: növénytermesztés	1000 Ft/ha MT	50,44	52,74	57,16	54,51
	ebből: vetőmag, szaporítóanyag	1000 Ft/ha MT	19,11	17,55	15,11	16,64
	műtrágyák	1000 Ft/ha MT	14,05	17,78	21,42	18,78
	növényvédőszer	1000 Ft/ha MT	14,20	14,59	18,19	16,40
	állattenyésztés	1000 Ft/ha MT	42,09	33,69	93,29	67,40
	ebből: állatvásárlás	1000 Ft/ha MT	7,25	6,82	11,44	9,38
	takarmányvásárlás	1000 Ft/ha MT	30,88	24,46	66,66	48,45
	egyéb anyagköltség	1000 Ft/ha MT	40,36	38,21	55,98	48,17
	ebből: fűtőanyag, áram, víz	1000 Ft/ha MT	9,75	6,10	12,00	10,14
	hajtó- és kenőanyag	1000 Ft/ha MT	22,52	23,07	28,67	25,90
	Személyi jellegű ráfordítások	1000 Ft/ha MT	30,04	27,24	69,20	50,19
	ebből: bérköltség	1000 Ft/ha MT	22,77	20,57	47,21	35,25
	személyi jellegű egyéb kifizetések	1000 Ft/ha MT	0,06	0,21	5,30	2,87
	Értécsökkenési leírás	1000 Ft/ha MT	43,41	36,33	34,56	37,17
	ebből: épületek, építmények	1000 Ft/ha MT	5,61	3,46	4,26	4,42
	gépek, berendezések, járművek	1000 Ft/ha MT	23,36	24,80	21,17	22,51
	Egyéb költségek	1000 Ft/ha MT	42,28	35,60	60,52	50,49
	ebből: földbérleti díjak	1000 Ft/ha MT	3,23	8,28	20,81	13,66
	bérvállalkozók díja	1000 Ft/ha MT	18,77	11,93	8,96	12,07
	bankköltségek	1000 Ft/ha MT	0,78	0,68	1,24	1,00
biztosítási díjak	1000 Ft/ha MT	2,98	2,05	4,55	3,61	
Üzemi költségek a mg.-ban összesen	1000 Ft/EUME	795,47	738,71	1 024,15	917,20	
Üzemi költségek a mg.-ban összesen	1000 Ft/ha MT	281,61	239,11	423,58	347,58	
Bruttó hozzáadott érték	1000 Ft/ha MT	144,17	145,26	171,09	158,69	
Nettó hozzáadott érték	1000 Ft/EUME	284,63	336,52	330,11	320,67	
Nettó hozzáadott érték	1000 Ft/ha MT	100,76	108,93	136,53	121,52	
Üzemi tevékenység eredménye a mg.-ban	1000 Ft/üzem	782,44	5 332,71	27 712,84	2 621,66	
Üzemi tevékenység eredménye a mg.-ban	1000 Ft/EUME	154,49	219,14	122,35	147,99	
Üzemi tevékenység eredménye a mg.-ban	1000 Ft/ha MT	54,69	70,93	50,60	56,08	
Pénzügyi műveletek eredménye	1000 Ft/ha MT	-0,83	-5,34	-10,13	-6,75	
Szokásos vállalkozási eredmény	1000 Ft/EUME	152,13	202,63	97,87	130,18	
Szokásos vállalkozási eredmény	1000 Ft/ha MT	53,86	65,59	40,48	49,33	
Rendkívüli eredmény	1000 Ft/ha MT	0,27	0,31	1,30	0,82	
Adózás előtti eredmény	1000 Ft/üzem	774,33	4 954,64	22 877,66	2 344,63	
Adózás előtti eredmény	1000 Ft/EUME	152,88	203,60	101,01	132,35	
Adózás előtti eredmény	1000 Ft/ha MT	54,12	65,90	41,78	50,16	
Adózás előtti eredmény	1000 Ft/ÉME	939,91	2 535,29	1 388,78	1 390,40	
Adózott eredmény	1000 Ft/ha MT	49,11	60,22	36,84	45,03	
Mérleg szerinti eredmény	1000 Ft/ha MT	2,84	17,73	24,04	17,35	
Gazdaságosság, jövedelmezőség, likviditás	Termelésiérték-arányos jövedelmezőség	%	16,09	21,26	8,81	12,43
	Össztőke jövedelmezősége	%	6,38	11,26	9,22	8,71
	Saját tőke jövedelmezősége	%	7,39	14,03	11,95	10,63
	Munka-jövedelmezőség	1000 Ft/ÉME	1 336,47	3 334,43	3 134,50	2 447,14
	Cash-flow	1000 Ft/üzem	661,70	4 064,20	32 093,76	2 548,27
	A befektetések fedezettsége	%	129,23	103,00	68,79	83,04
	Likviditási gyorsráta	-	2,77	1,61	0,85	1,23
	Likviditási ráta	-	4,08	2,61	1,73	2,19
	Saját tőke aránya	%	83,08	73,15	59,33	70,00
	Tőkeellátottság	%	118,04	101,12	108,82	110,34
	Dinamikus eladósodottsági mutató	év	-0,61	1,15	1,74	1,11

Árunövénytermesztés				Állatteny. I.	Állatteny. II.	Ültetvény	Zöldség	Vegyes gazd.
<= 4000	> 4000-15000	> 15000	Összes					
246	443	277	966	130	169	256	94	355
28 262	6 364	2 057	36 684	5 099	3 847	14 000	6 450	25 781
1 571,36	7 645,00	50 832,56	5 387,94	7 899,46	10 752,38	3 012,71	3 816,25	5 586,92
5,22	25,38	168,76	17,89	26,22	35,70	10,00	12,67	18,55
70,62	60,11	63,74	64,37	78,56	372,28	120,09	83,09	79,46
48,31	50,89	56,13	53,02	69,03	181,35	69,15	42,87	63,61
17,83	12,53	13,18	14,06	31,63	110,64	30,72	20,26	27,69
0,49	0,44	1,14	0,81	27,21	86,75	6,24	0,00	16,17
13,80	10,21	11,13	11,50	1,96	3,21	17,34	14,86	7,10
275,61	249,92	306,20	284,87	342,59	4 559,03	853,19	1 056,99	397,42
89,70	90,53	107,43	99,09	162,65	3 202,19	239,60	403,93	167,29
47,33	52,52	59,00	54,70	18,00	47,51	144,69	247,18	43,61
19,19	18,18	15,77	17,16	5,35	13,64	16,96	118,36	13,45
16,44	20,67	23,87	21,37	7,56	19,87	14,17	44,60	15,79
10,71	13,11	18,64	15,43	4,92	13,50	66,06	50,57	13,97
9,86	4,60	4,84	5,91	105,58	2 878,46	4,45	0,00	73,02
2,83	1,06	0,83	1,34	2,41	524,89	0,02	0,00	7,35
5,85	3,01	3,58	3,94	83,56	2 187,25	3,93	0,00	45,52
32,51	33,41	43,50	38,43	39,07	276,14	87,88	156,75	50,49
4,46	2,84	6,19	4,94	9,63	175,58	17,02	65,95	10,05
20,97	22,91	26,53	24,35	17,92	56,32	41,43	59,85	26,45
19,56	15,87	39,08	28,72	47,61	334,25	171,24	166,07	62,32
14,40	11,84	27,16	20,36	33,22	234,98	124,43	126,47	42,37
0,01	0,09	2,47	1,31	2,45	15,86	9,23	0,68	5,06
30,55	26,97	23,80	26,14	33,07	239,99	140,66	139,46	34,24
2,41	1,59	3,16	2,59	3,68	31,20	12,51	39,21	4,41
20,94	23,38	18,71	20,41	13,50	103,80	56,29	86,18	18,37
40,87	32,55	47,93	42,40	44,54	290,85	112,18	116,85	47,43
4,04	9,46	21,62	14,54	9,11	18,42	9,18	18,58	13,26
20,38	11,61	8,08	11,76	13,65	22,94	25,22	33,41	8,96
0,56	0,52	1,01	0,78	0,83	8,36	2,12	2,78	0,95
2,63	1,75	3,12	2,66	3,49	51,21	8,12	9,97	2,64
778,38	703,62	943,99	847,61	828,00	1 743,46	820,69	697,14	866,20
203,98	177,87	253,85	223,12	311,27	4 589,40	782,96	876,75	350,60
132,09	126,45	137,18	133,28	121,29	540,47	433,14	514,12	153,04
387,46	393,53	421,64	407,04	234,68	114,15	306,58	297,91	293,52
101,54	99,48	113,38	107,15	88,22	300,48	292,49	374,66	118,80
1 425,89	7 233,71	32 849,96	4 195,94	2 185,01	-411,87	736,35	1 815,75	2 146,09
273,33	285,01	194,65	234,57	83,32	-11,54	73,61	143,32	115,68
71,63	72,05	52,35	61,75	31,32	-30,37	70,23	180,24	46,82
-0,06	-4,51	-7,01	-4,80	-5,08	-66,38	-10,63	-17,77	-7,64
273,10	267,17	168,58	216,34	69,81	-36,76	62,47	129,19	96,80
71,57	67,54	45,33	56,95	26,24	-96,76	59,59	162,47	39,18
0,00	0,32	0,07	0,12	0,30	8,97	4,76	0,58	1,63
1 424,69	6 812,97	28 497,02	3 877,88	1 851,54	-1 190,49	674,77	1 642,55	1 870,45
273,10	268,43	168,86	216,79	70,61	-33,35	67,46	129,64	100,82
71,57	67,86	45,41	57,07	26,54	-87,79	64,36	163,05	40,81
2 121,11	4 502,70	2 568,38	2 765,43	799,39	-428,18	401,96	892,50	1 057,83
65,44	63,18	40,86	52,13	22,67	-94,25	50,62	137,16	37,19
22,02	23,71	29,81	26,49	7,75	-142,43	-21,66	-14,24	14,58
25,97	27,15	14,83	20,03	7,75	-1,93	7,54	15,43	10,27
10,25	14,98	13,48	12,81	5,81	-0,76	3,25	10,49	7,57
11,66	19,01	17,58	15,69	6,76	-4,81	3,50	14,32	8,92
2 548,30	5 294,48	4 244,45	3 815,10	1 873,66	795,25	1 236,82	1 588,50	2 287,25
1 046,48	5 088,56	33 644,37	3 576,02	2 847,18	1 323,05	1 247,73	1 261,44	2 237,76
256,76	114,86	112,95	129,89	65,47	31,50	70,48	112,50	52,19
3,88	1,75	1,19	1,70	0,95	0,69	1,21	1,55	0,92
5,32	2,74	2,08	2,70	1,99	1,44	2,05	1,93	1,99
85,76	72,98	64,11	73,41	67,85	53,47	71,02	65,31	69,11
130,38	103,97	119,29	118,74	107,49	91,90	97,64	89,81	112,56
-1,46	0,77	0,70	0,23	1,97	8,94	2,49	1,71	1,70

Gazdasági forma ↔		Egyéni gazdaságok							
Év ↔		2001	2002	2003	2004	2005	2006	2007	
Adat, mutató	Mértékegység								
Üzemszám a mintában	-	1 388	1 401	1 429	1 483	1 546	1 558	1 571	
Üzemszám a megfigyelt alapsokaságban	-	86 717	86 717	87 127	87 127	86 115	86 115	86 115	
Alkalmazott SFH	-	1 998	1 998	2 000	2 000	2 002	2 002	2 002	
Standard fedezeti hozzájárulás	1000 Ft/üzem	1 912,10	1 831,83	2 417,15	2 464,23	2 634,34	2 639,33	2 605,01	
Eszközellátottság	Összes terület	ha/üzem	23,83	23,58	25,02	26,27	25,70	25,98	25,72
	ebből: bérelt terület	ha/üzem	8,22	7,65	8,93	9,97	9,68	9,58	9,49
	Mezőgazdasági terület (MT)	ha/üzem	22,52	22,20	23,84	25,08	24,96	25,31	24,87
	Munkaerőállomány	ÉME/üzem	1,06	0,99	1,04	1,06	1,05	1,09	0,98
	ebből: családtagok	csÉME/üzem	0,84	0,80	0,77	0,73	0,78	0,82	0,73
	Munkaerőállomány	ÉME/100 ha MT	4,72	4,46	4,35	4,21	4,19	4,31	3,95
Eszközérték	Eszközérték	1000 Ft/100 ha MT	45 295,70	50 005,20	63 247,31	70 518,77	70 530,13	72 333,27	74 223,95
	ebből: tárgyi eszközök értéke	1000 Ft/100 ha MT	29 937,93	34 664,92	48 652,08	54 798,78	53 747,96	52 964,25	53 090,19
	Állatállomány	sz.á./100 ha MT	27,35	28,31	24,21	27,78	24,01	23,44	25,10
Mérleg adatok	Ingatlanok	1000 Ft/ha MT	177,21	214,38	326,31	382,87	384,15	382,39	385,18
	ebből: termőföld	1000 Ft/ha MT	69,42	87,49	93,67	110,82	132,89	133,50	140,09
	Gépek, berendezések, járművek	1000 Ft/ha MT	92,35	100,86	120,54	118,57	117,01	117,25	115,61
	Forgóeszközök	1000 Ft/ha MT	152,51	152,15	144,32	156,73	167,29	192,59	210,17
	Saját tőke	1000 Ft/ha MT	395,64	432,41	539,60	577,45	587,13	604,80	599,30
	Kötelezettségek	1000 Ft/ha MT	57,07	67,04	92,77	127,73	118,19	118,53	142,94
	ebből: hosszú lejáratú kötelezettségek	1000 Ft/ha MT	15,33	24,09	38,43	50,64	47,13	42,45	38,97
	ebből: beruházási és fejl. hitelek rövid lejáratú kötelezettségek	1000 Ft/ha MT	9,33	16,44	27,25	30,30	27,12	21,18	21,43
Befektetések	Bruttó beruházás	1000 Ft/ha MT	41,49	60,36	61,81	47,54	36,53	32,79	43,81
	Beruházási támogatások	1000 Ft/ha MT	3,74	8,88	7,59	4,44	3,45	0,76	2,62
	Nettó beruházás	1000 Ft/ha MT	9,24	15,73	12,45	-1,10	-14,32	-17,13	-2,66
Eredménykimutatás	Értékesítés nettó árbevétele a mg.-ban	1000 Ft/ha MT	209,95	231,29	196,98	200,13	191,42	219,02	232,42
	ebből: szántóföldi növ.term., gyepgazd.	1000 Ft/ha MT	70,11	74,99	74,62	75,57	87,03	98,27	113,77
	állattenyésztés	1000 Ft/ha MT	94,31	108,21	71,84	78,60	59,21	65,77	66,13
	kertészet	1000 Ft/ha MT	14,00	12,84	14,29	15,62	22,29	25,22	26,55
	gyümölcsstermelés	1000 Ft/ha MT	8,14	7,42	11,99	9,95	8,30	11,45	8,47
	szőlő- és bortermelés	1000 Ft/ha MT	8,92	7,49	9,56	8,84	8,22	11,69	10,84
	Egyéb bevételek	1000 Ft/ha MT	25,11	34,56	32,15	53,51	63,44	65,06	69,51
	ebből: agrártámogatások	1000 Ft/ha MT	13,11	19,38	14,59	38,00	44,57	49,31	50,90
	Aktivált saját teljesítmények	1000 Ft/ha MT	17,01	7,45	8,71	14,00	3,65	4,31	14,50
	Bruttó termelési érték a mg.-ban	1000 Ft/ha MT	252,08	273,30	237,84	267,64	258,51	288,39	316,43
	Anyagköltség (vásárolt anyagok)	1000 Ft/ha MT	122,79	134,09	117,90	118,67	104,17	114,91	126,74
	ebből: növényterm. közvetlen anyagktg.-ei	1000 Ft/ha MT	36,56	36,87	40,84	37,73	40,59	43,71	50,75
	állattenyésztés közvetlen anyagktg.-ei	1000 Ft/ha MT	57,19	67,57	44,38	48,64	29,76	34,21	38,87
	Személyi jellegű ráfordítások	1000 Ft/ha MT	26,88	24,24	24,32	22,39	21,27	22,40	24,80
	ebből: bérköltség	1000 Ft/ha MT	21,18	19,27	19,00	17,55	16,73	17,54	18,82
	Értékesítési leírás	1000 Ft/ha MT	23,78	27,44	31,36	34,27	35,61	37,30	37,55
Üzemi költségek a mg.-ban összesen	1000 Ft/ha MT	223,19	248,96	224,40	232,92	215,65	228,45	247,55	
Üzemi tevékenység eredménye a mg.-ban	1000 Ft/ha MT	28,89	24,34	13,44	34,72	42,85	59,94	68,88	
Pénzügyi műveletek eredménye	1000 Ft/ha MT	-2,04	-1,55	-3,04	-5,23	-4,44	-3,99	-2,88	
Szokásos vállalkozási eredmény	1000 Ft/ha MT	26,85	22,78	10,40	29,49	38,41	55,95	66,00	
Adózás előtti eredmény	1000 Ft/ha MT	27,47	22,80	10,26	29,74	38,48	55,87	66,03	
Mérleg szerinti eredmény	1000 Ft/ha MT	15,17	5,59	-4,75	10,24	14,38	25,91	13,79	
Gazdaságosság, jövedelmezőség, likviditás	Termelési érték arányos jövedelmezőség	%	10,90	8,34	4,31	11,11	14,89	19,37	20,87
	Össztőke jövedelmezősége	%	6,56	5,02	2,17	5,02	6,20	8,36	9,42
	Saját tőke jövedelmezősége	%	6,94	5,27	1,90	5,15	6,55	9,24	11,02
	Munka-jövedelmezőség	1000 Ft/ÉME	1 040,34	949,18	683,54	1 127,52	1 322,07	1 704,88	2 152,38
	Cash-flow	1000 Ft/üzem	876,90	733,05	634,56	1 116,25	1 247,56	1 599,55	1 276,71
	Likviditási gyorsráta	-	2,74	3,23	4,11	3,65	3,91	3,68	2,49
	Likviditási ráta	-	4,73	5,27	6,61	6,21	6,33	5,50	3,82
	Saját tőke aránya	%	87,35	86,48	85,32	81,89	83,24	83,61	80,74
Tőkeellátottság	%	132,13	124,72	110,89	105,29	109,13	113,95	112,64	

Társas gazdaságok							Összes gazdaság						
2001	2002	2003	2004	2005	2006	2007	2001	2002	2003	2004	2005	2006	2007
369	492	466	434	394	393	399	1 756	1 893	1 895	1 917	1 940	1 951	1 970
4 411	4 411	5 387	5 387	5 746	5 746	5 746	91 128	91 128	92 514	92 514	91 861	91 861	91 861
1 998	1 998	2 000	2 000	2 002	2 002	2 002	1 998	1 998	2 000	2 000	2 002	2 002	2 002
48 737,81	49 506,57	46 587,34	46 891,67	49 978,33	49 045,39	46 257,51	4 168,12	4 174,70	4 989,13	5 051,19	5 595,76	5 542,09	5 335,52
563,68	526,76	451,39	517,18	395,43	384,61	387,98	49,62	48,31	49,85	54,86	48,83	48,42	48,38
550,81	512,67	442,15	507,80	386,51	378,80	384,46	34,18	32,47	34,15	38,96	33,25	32,68	32,95
510,51	484,65	390,64	395,75	378,28	372,54	374,60	45,79	44,92	45,20	46,66	47,06	47,03	46,75
20,17	19,27	16,49	15,08	13,74	13,31	12,25	1,98	1,89	1,94	1,87	1,84	1,85	1,69
-	-	-	-	-	-	-	-	-	-	-	-	-	-
3,95	3,98	4,22	3,81	3,63	3,57	3,27	4,33	4,20	4,29	4,01	3,91	3,94	3,61
38 174,51	45 041,12	52 353,06	59 263,37	63 996,58	66 370,73	60 617,94	41 668,41	47 373,31	57 765,17	64 960,11	67 244,98	69 378,61	67 403,86
18 395,54	23 437,01	29 214,90	31 260,15	32 968,46	35 019,67	31 055,90	23 870,36	28 712,03	38 871,02	43 173,85	43 299,75	44 072,06	42 045,38
38,25	42,26	39,08	39,19	37,08	36,74	36,20	33,25	35,71	31,69	33,42	30,58	30,03	30,67
90,78	122,38	155,87	161,68	168,78	195,92	162,58	131,87	165,60	240,54	273,63	275,86	289,99	273,60
1,46	2,38	2,73	1,78	2,98	1,71	1,15	33,36	42,37	47,91	56,97	67,57	68,19	70,45
51,81	60,60	86,79	95,78	100,24	97,24	96,31	70,58	79,51	103,56	107,31	108,58	107,33	105,93
185,75	202,98	210,11	254,22	286,28	289,54	274,62	170,91	179,10	177,43	204,88	227,12	240,63	242,48
221,53	264,21	308,68	310,28	341,96	376,83	344,94	303,69	343,23	423,40	445,50	463,86	491,83	471,80
154,51	176,72	206,64	271,48	284,50	273,92	250,85	109,80	125,19	150,07	198,73	201,81	195,53	197,03
39,55	43,71	83,20	118,91	117,60	93,00	70,03	28,22	34,49	60,96	84,36	82,56	67,50	54,54
14,39	15,92	30,98	33,91	38,18	40,31	33,70	12,07	16,17	29,13	32,08	32,68	30,66	27,58
110,41	120,44	112,02	134,56	146,12	155,07	165,79	74,67	77,41	67,21	79,23	86,62	94,51	110,57
57,99	76,26	95,82	87,80	87,48	85,37	87,37	51,24	68,79	78,93	67,42	62,15	58,85	65,65
3,41	6,25	7,73	3,60	6,23	3,51	4,79	3,56	7,49	7,66	4,02	4,85	2,12	3,71
8,60	18,64	27,56	17,01	16,35	2,18	22,25	9,52	17,28	20,06	7,84	1,10	-7,56	9,83
334,02	342,55	355,00	379,77	368,99	372,28	381,08	278,13	290,28	276,50	288,85	280,70	294,96	306,94
83,04	80,16	92,56	98,41	113,20	121,19	128,44	77,31	77,73	83,64	86,85	100,19	109,63	121,12
132,14	144,79	137,73	157,21	140,56	145,41	145,22	115,24	127,61	105,00	117,43	100,11	105,23	105,77
1,55	1,86	2,69	4,96	8,73	7,56	15,83	7,43	7,02	8,46	10,35	15,47	16,47	21,18
2,60	4,21	5,37	4,62	7,47	9,23	6,92	5,23	5,72	8,66	7,32	7,89	10,35	7,69
5,56	5,17	7,99	15,09	14,29	19,45	7,58	7,20	6,26	8,77	11,93	11,27	15,54	9,20
38,99	57,53	55,60	65,65	75,43	85,48	81,71	32,55	46,74	43,95	59,50	69,47	75,18	75,63
18,62	39,14	36,39	53,71	62,76	67,47	67,49	16,09	29,86	25,56	45,76	53,71	58,31	59,22
27,41	29,66	22,92	44,66	17,74	24,32	27,68	22,25	19,22	15,86	29,14	10,73	14,23	21,10
400,41	429,73	433,52	490,08	462,16	482,07	490,47	332,93	356,24	336,31	377,49	360,90	384,37	403,67
169,09	177,65	188,84	209,10	195,69	207,60	213,54	148,11	157,19	153,60	163,33	150,19	160,84	170,25
38,54	42,44	46,42	48,41	49,12	52,80	58,25	37,75	39,83	43,65	43,01	44,88	48,21	54,51
65,98	72,48	81,82	89,58	76,91	83,13	95,78	62,21	70,17	63,22	68,86	53,47	58,46	67,40
57,74	66,01	73,01	74,64	73,48	73,50	75,46	43,72	46,39	48,82	48,19	47,52	47,72	50,19
37,16	43,03	48,94	49,50	49,14	51,24	51,60	29,92	31,87	34,07	33,33	33,03	34,24	35,25
21,71	24,26	30,46	35,22	37,84	40,96	36,79	22,75	25,76	30,91	34,74	36,73	39,11	37,17
376,27	406,08	435,71	458,02	427,63	444,91	447,12	306,69	332,27	330,74	344,09	322,24	335,71	347,58
24,14	23,65	-2,19	32,05	34,52	37,17	43,35	26,24	23,97	5,58	33,41	38,66	48,66	56,08
-11,62	-10,98	-11,19	-17,65	-15,11	-11,39	-10,60	-7,21	-6,55	-7,14	-11,37	-9,81	-7,66	-6,75
12,52	12,67	-13,38	14,41	19,41	25,78	32,75	19,03	17,42	-1,57	22,04	28,86	41,00	49,33
14,18	14,48	-11,53	16,62	21,35	33,02	34,36	20,21	18,39	-0,71	23,26	29,87	44,55	50,16
11,03	11,93	-14,79	11,48	13,58	21,68	20,89	12,83	8,95	-9,80	10,85	13,97	23,82	17,35
3,54	3,37	-2,66	3,39	4,62	6,85	7,01	6,07	5,16	-0,21	6,16	8,28	11,59	12,43
7,44	6,19	0,36	6,28	5,90	7,01	7,85	6,94	5,61	1,34	5,59	6,06	7,72	8,71
6,40	5,48	-3,74	5,36	6,24	8,76	9,96	6,66	5,36	-0,17	5,22	6,44	9,06	10,63
1 426,20	1 595,78	1 010,96	1 888,93	2 102,56	2 485,35	2 800,59	1 803,56	1 272,81	846,12	1 484,82	1 687,21	2 054,89	2 447,14
16 714,71	17 539,97	6 123,61	18 481,28	19 448,71	23 336,07	21 604,93	1 629,16	1 558,99	954,18	2 127,40	2 386,07	2 959,20	2 548,27
0,72	0,71	0,87	0,80	0,98	0,94	0,82	1,13	1,15	1,39	1,26	1,43	1,45	1,23
1,68	1,69	1,88	1,89	1,96	1,87	1,66	2,29	2,31	2,64	2,59	2,62	2,55	2,19
58,03	58,66	58,96	52,36	53,43	56,78	56,90	72,88	72,45	73,30	68,58	68,98	70,89	70,00
114,08	107,75	99,37	93,39	98,37	102,71	106,58	124,26	117,19	106,37	100,87	104,88	109,41	110,34