

**TÁJÉKOZTATÓ JELENTÉS AZ ŐSZI MEZŐGAZDASÁGI  
MUNKÁKRÓL**

*(2009. november 23-i operatív jelentések alapján)*



**BUDAPEST**  
**2009. november**

*Készült:*  
az Agrárgazdasági Kutató Intézet  
Gazdaságelemzési Igazgatóság  
**Statisztikai Osztályán**

*Osztályvezető:*  
**Dr. Vágó Szabolcs**  
Tel: 06-(1)-476-6083  
E-mail: [vagosz@aki.gov.hu](mailto:vagosz@aki.gov.hu)

*Témafelelős:*  
**Bojtárné Lukácsik Mónika**  
T: 06-(1)-476-3290  
E-mail: [lukacsikm@aki.gov.hu](mailto:lukacsikm@aki.gov.hu)

*Közreműködött:*  
**Dankóné Seres Zsuzsanna**

A kiadvány anyaga a [www.aki.gov.hu](http://www.aki.gov.hu) honlapon az elektronikus könyvespolcon megtalálható.

A kiadvány a 265/2008. (XI. 06.) Korm. rendelet alapján elrendelt statisztikai jelentés adataiból készült. Az FVM jelentőszolgálat keretében begyűjtött adatok az őszi mezőgazdasági munkákról adnak tájékoztatást. Az adatok a mezőgazdasági tevékenységet folytató valamennyi kijelölt vállalkozás és intézmény adatait tartalmazzák.

## Őszi munkák helyzete (2009. november 23.)

Az operatív jelentések alapján a tavalyi évhez képest a **tervezett** őszi vetésterület csekély mértékben, 1%-kal esett vissza 1 millió 754 ezer hektárra. Az **elvégzett** őszi munka is csökkent a 2008. évhez képest 5%-kal. A gazdák a vetési munkákat 96%-ban fejezték be november 23-ig, tavaly ugyanilyenkor már teljes mértékben elkészültek. Az őszi munkák ideje alatt hullott sok csapadék akadályozta a vetési munkákat. Leginkább az őszi búza vetését lassította, amely pillanatnyilag 94%-os készütségi szinten van.

A kalászosok várható termőterület nagysága elmarad az elképzelttől. A gabonafélék vetésterülete 7%-kal kevesebb az előző évinél, és közel 6%-kal kisebb a 2004-2008. évek átlagánál is.

A **búza** (durumbúzával együtt) vetésterülete 1 millió 033 ezer hektár, 9%-kal kevesebb a 2008. évinél.

Az **őszi árpa** vetésterülete szinte változatlan, a **triticale** és a **rozs** területe pedig csökkent. A **repce** vetésterületénél folyamatos növekedés figyelhető meg az elmúlt években. A többi növénykultúrához képest csak a repcét vetették el 100%-ban, 293 ezer hektáron, amely 10%-kal nagyobb a tavalyi területnél.

### Betakarítás:

**Rizsből** (indián rizs nélkül) 2009-ben az előző évinél 8%-kal nagyobb területen (2 700 hektáron), 4,3 t/ha termésátlag mellett, 12 ezer tonna tonnát takarítottak be.

**Burgonyából** az előző évhez képest 4 ezer hektárral (-16%) kevesebb területről, 4%-kal alacsonyabb termésátlag (25 t/ha) mellett 629 ezer tonna termett.

A **Cukorrépa** betakarítására az enyhe időjárás kedvezőtlenül hat, mert nagy a veszélye, hogy a táblák végein szállításra váró termés megromolhat. Mintegy 91%-ban szedték fel a tavalyinál 41%-kal nagyobb területről 629 ezer tonnát, amely 28%-kal meghaladja az előző évit. A 2009. évi cukorrépa területe 70%-kal marad el az utóbbi 5 év átlagától.

**Babot** a tervezetthez képest kisebb területről, 536 tonnát takarítottak be a földekről.

A legfontosabb olajos növényünket, a **napraforgót** a tervezettnél megfelelően 540 ezer hektáron takarították be a gazdák. A betakarított termés 1,3 millió tonna, amely a 2008. évhez képest 16%-kal kevesebb, az idejéig 2,3 t/ha termésátlag mellett. Az elmúlt 5 év átlagához képest 3%-kal több napraforgó magot takarítottak be 2009-ben. A betakarított termés 96%-a kerül olajipari feldolgozásra, a többi egyéb célra hasznosul.

**Kukoricát** (hibrid vetőmag nélkül) 1 100 ezer hektárról takarították be, mely a tervezettől közel 6%-kal elmaradt. Az összes termés 7 millió tonna, a termésátlag 6,5 tonnát tett ki, ami 15%-kal elmarad a tavalyi évtől.

**Silókukoricát** a tervezettnél megfelelően 79 ezer hektárról, 27 t/ha termésátlag mellett, 2 millió tonnát takarítottak be a földművelők.

**Zöldségfélékből** az idei évben 58 ezer hektárról, – ami a tavalyi évhez képest 20%-kal kisebb terület, – 1 millió tonna termést takarítottak be. Az összes zöldségtermelés 309 ezer tonnával maradt el az elmúlt évtől, a 2004-2008. évek átlagától pedig 21%-al kevesebb. Ezen belül az egyes zöldségfélék termésmennyisége változóan alakult. A zöldségtermesztésben a korábbi évekhez hasonlóan 6 zöldségféle a meghatározó. A betakarított területből a csemegekukorica 46%, a görögdinnye 12%, a vöröshagyma és a paradicsom 4-4%, a zöldpaprika 3%, a karfiol 2% a részaránya.

2009-ben a legdrasztikusabb termés mennyiség csökkenés a görögdinnyénél figyelhető meg. 50 ezer tonnával kevesebb dinnyét szedtek fel a földekről, mint tavaly. A paradicsom betakarított mennyisége 39 ezer tonnával, a csemegekukoricáé 20 ezer tonnával, a vöröshagymáé 17 ezer tonnával kevesebb, mint az előző évben. A zöldpaprikából viszont 12 ezer tonnával több termett az idén.

A hazai gyümölcsstermesztésben az **alma** meghatározó szerepet tölt be. Az összes gyümölcsmennyiség 63%-kát adja. A tavalyi évhez képest 37 ezer tonnával több almát szüreteltek le a gazdák, és az elmúlt 5 év átlagához képest is 5%-kal több alma termett az idei évben. Az országos alma termésmennyiség 50%-kát a Szabolcs-Szatmár-Bereg megyei alma teszi ki.

Az **őszi barackból** 73 ezer tonnát, **körtéből** 29 ezer tonnát takarítottak be a termelők. Az előző évi termelésnél az előbbi gyümölcsből 16 ezer az utóbbinál 2 ezer tonnával többet. Jelentős mennyiségű őszi barackot szedtek le Csongrád, Bács-Kiskun és Somogy megyékben, körtéből pedig Szabolcs, Zala és Bács-Kiskun megye a meghatározó.

A **leszüretelt termő szőlő** mennyisége 2009-ben 615 ezer tonna, ami 76 ezer tonnával (11%-kal) kevesebb, mint az előző évi termés, a 2004-2008. évek átlagát pedig alig 2%-kal haladja meg. Az egy hektárra számított 7,9 tonna termésátlag, a 2008. évinél 9%-kal kevesebb, az elmúlt 5 év átlagánál viszont 7%-kal magasabb volt. Bács-Kiskun, Heves és Tolna megye területéről, — mely az országos szőlő termő terület mintegy 49%-kát adja — szüretelték le a legtöbb mennyiséget. Az említett területekről betakarított szőlő az országos mennyiségnek közel a 58%-át teszi ki. Étkezési célra (csemegeaszőlő) 21 ezer tonna szőlőt használtak fel. A szőlőtermés 96%-kát bornak dolgozzák fel.

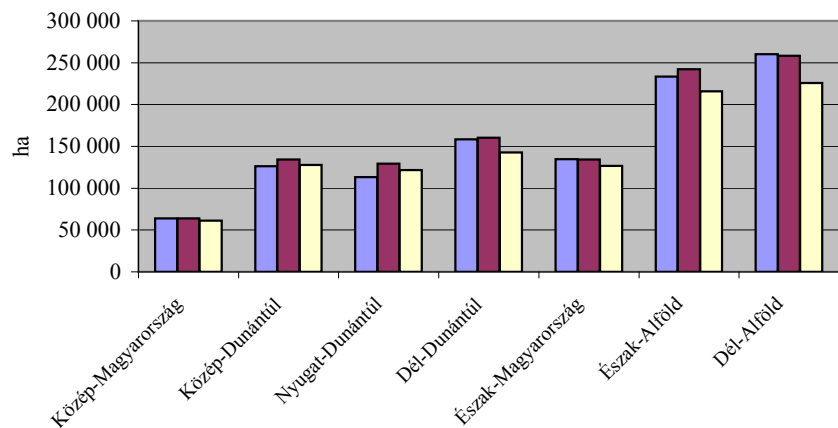
# Tartalomjegyzék

<b>A búza, őszi árpa és repce vetésterületének alakulása 2007-2009 novemberben.....</b>	<b>1</b>
<b>A betakarított növények termésátlagának és a napraforgó betakarított területének alakulása a 2007-2009 novemberben.....</b>	<b>2</b>
<b>Főbb gyümölcsfélék megoszlásai</b>	<b>3</b>
<b>Őszi mezőgazdasági munkák helyzete.....</b>	<b>4</b>
<b>Őszi mezőgazdasági munkák 2005-2009 (novemberi) helyzetének alakulása.....</b>	<b>5</b>
Talajelőkészítés és vetés.....	6
Talajelőkészítés őszi vetésű növények alá.....	7
Talajelőkészítés tavaszi vetésű növények alá.....	8
<b>Őszi vetés összesen.....</b>	<b>9</b>
Gabonafélék vetése.....	10
Búza vetése.....	11
Durumbúza vetése.....	12
Rozs vetése.....	13
Tritikálé vetése.....	14
Őszi árpa vetése.....	15
Repce vetése.....	16
Rizs betakarítása.....	17
Indián rizs betakarítása.....	18
Burgonya betakarítása.....	19
Cukorrépa betakarítása.....	20
Bab betakarítása.....	21
Lóbab betakarítása.....	22
Egyéb száraz hüvelyesek betakarítása.....	23
Olajlen betakarítása.....	24
Szója betakarítása.....	25
<b>Napraforgó betakarítása összesen.....</b>	<b>26</b>
Napraforgó betakarítása olajipari célra.....	27
Napraforgó betakarítása egyéb célra.....	28
Kukorica betakarítása (hibrid vetőmag nélkül).....	29
Hibrid kukorica vetőmag betakarítása.....	30
Sikókukorica betakarítása.....	31
Fővetésű silókukorica betakarítása.....	32
Csalamádé betakarítása.....	33

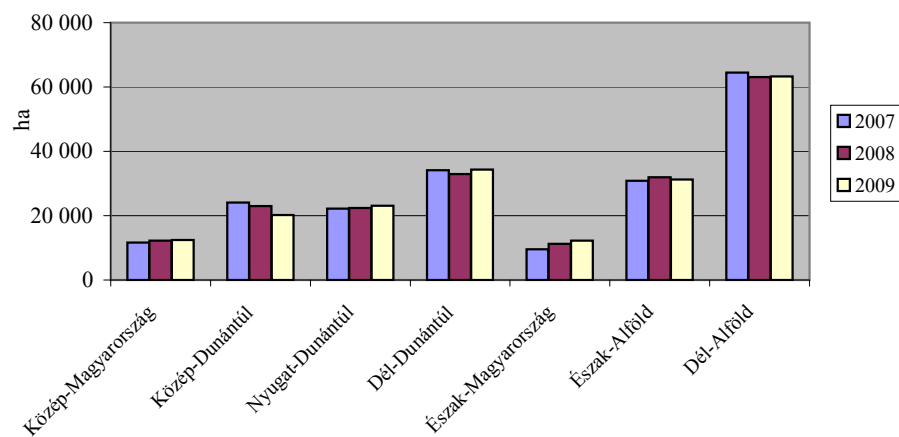
<b>Zöldségfélék összesen .....</b>	<b>34</b>
Csemegekukorica betakarítása.....	35
Paradicsom betakarítása.....	36
Zöldpaprika betakarítása.....	37
Karfiol betakarítása.....	38
Görögdinnye betakarítása.....	39
Vöröshagyma betakarítása.....	40
<b>Gyümölcs betakarítása összesen.....</b>	<b>41</b>
Őszibarack betakarítása.....	42
Alma betakarítása.....	43
Téli alma betakarítása.....	44
Körte betakarítása.....	45
<b>Leszüretelt szőlő összesen (termő) .....</b>	<b>46</b>
Csemege szőlő betakarítás.....	47
Borszőlő betakarítása.....	48
Egyéb szőlő betakarítása.....	49

## Vetés területek alakulása régióként 2007-2009. novemberben

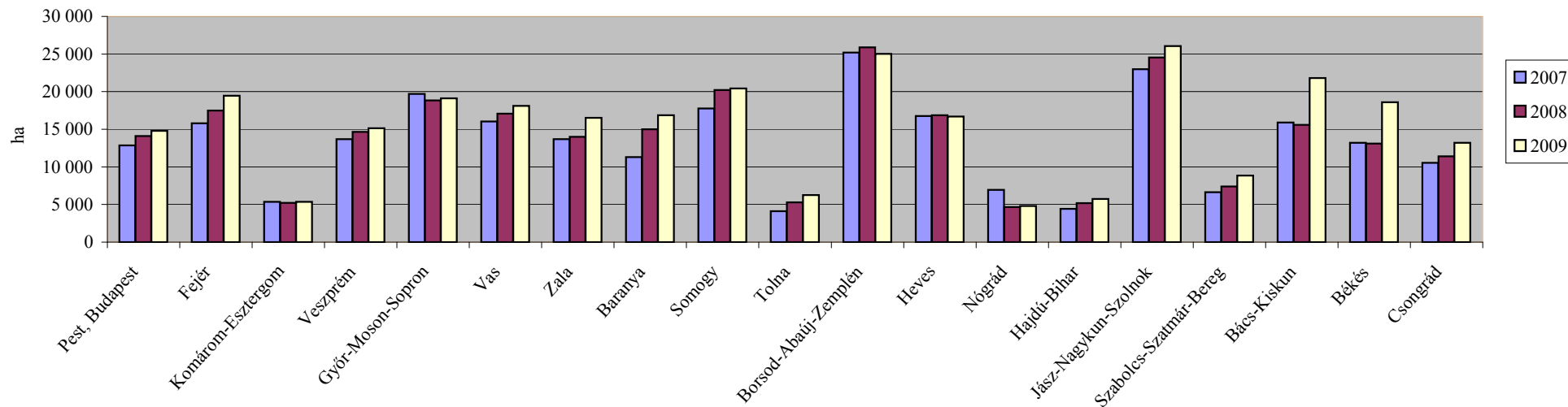
### Búza



### Őszi árpa

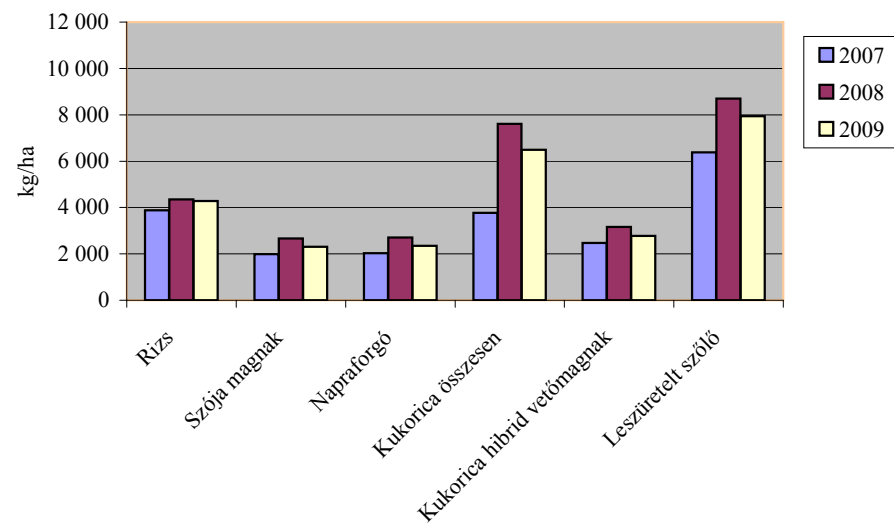
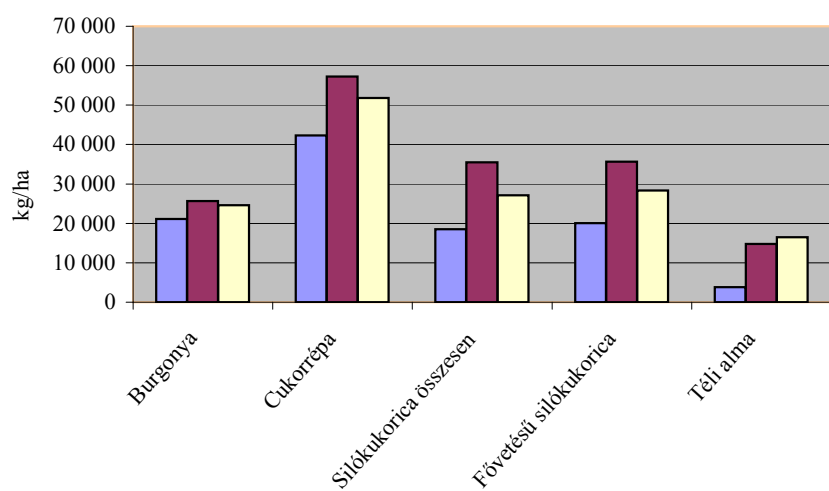


## A repce vetésterületének alakulása a 2007-2009. novemberben

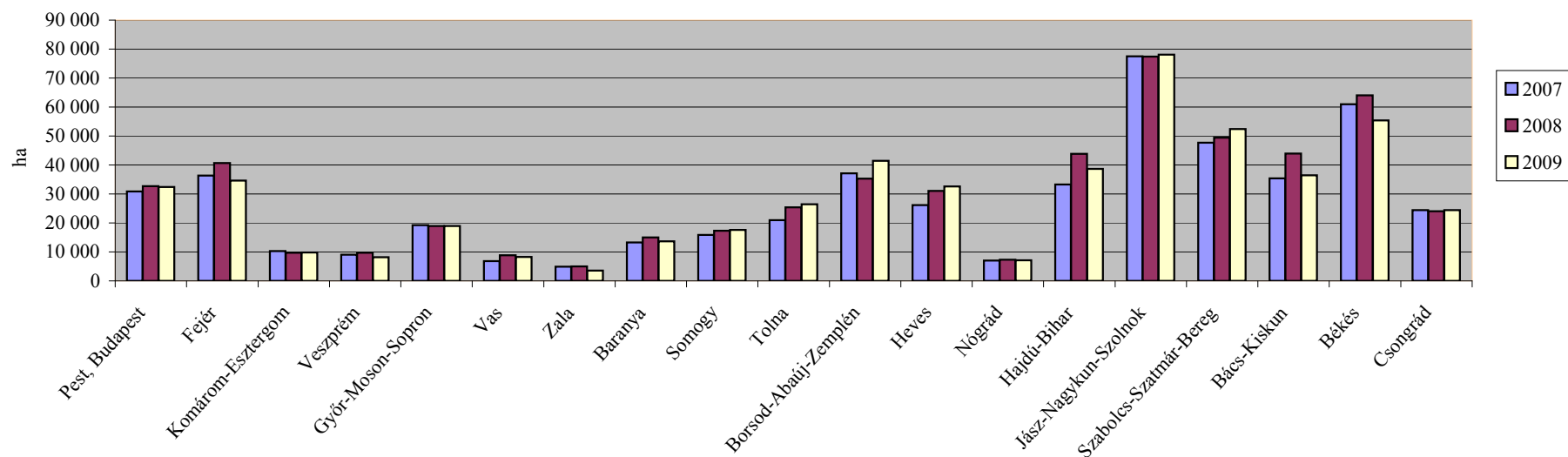




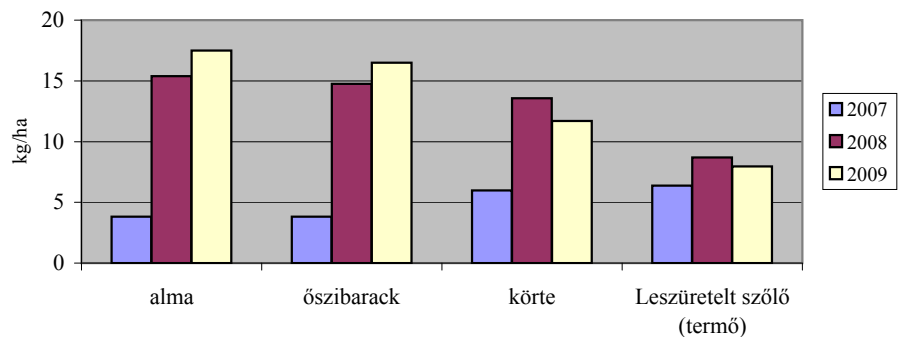
## A betakarított növények termésátlagának alakulása 2007-2009. novemberben



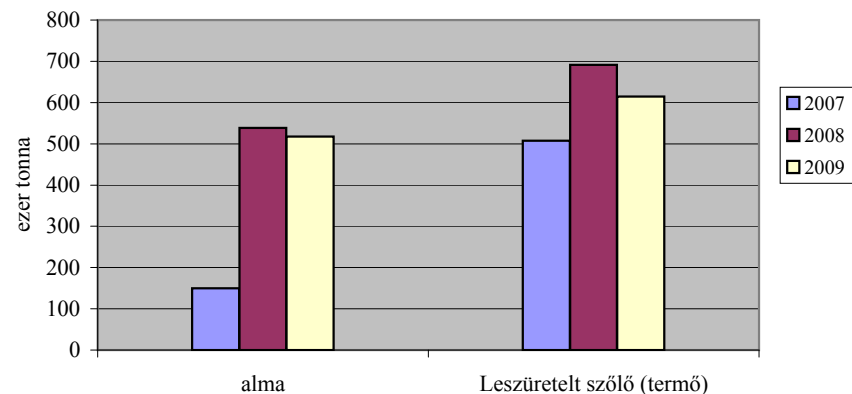
## A napraforgó betakarított területének alakulása a 2007-2009. novemberben



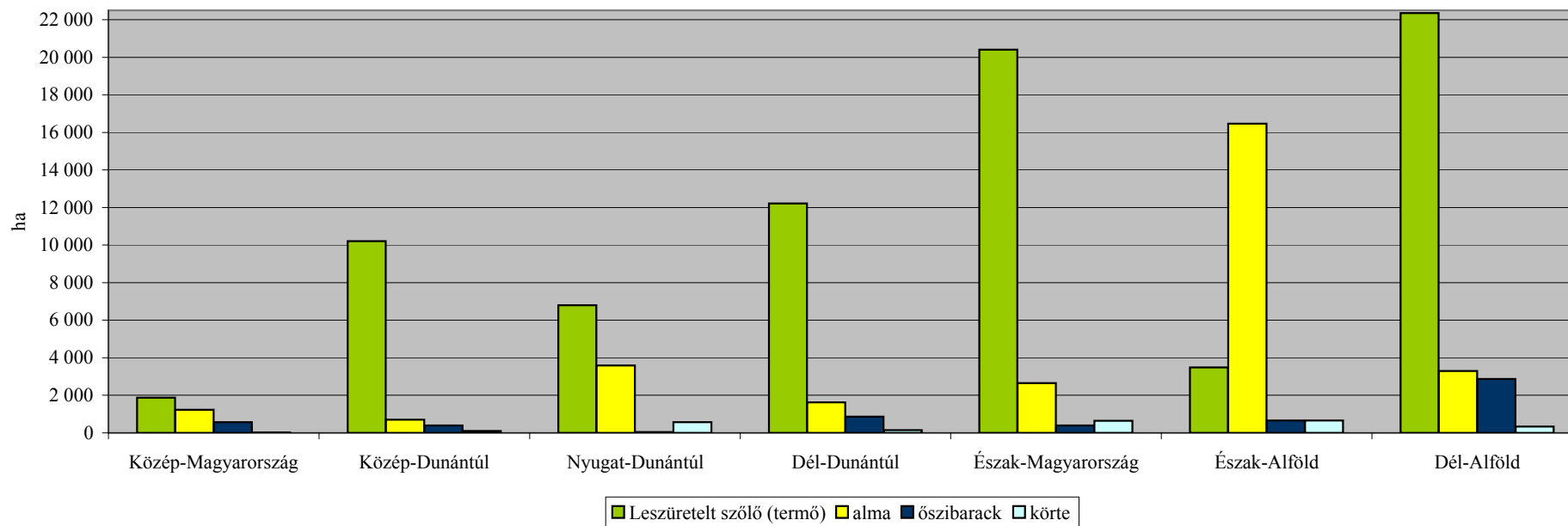
**Főbb gyümölcsfélék termésátlaga  
2007-2009. novemberben**



**Az alma és a szőlő termésmennyiségének alakulása  
2007-2009. novemberben**



**Főbb gyümölcsfélék termőterületének megoszlása  
2009. novemberben**



**ŐSZI MEZŐGAZDASÁGI MUNKÁK HELYZETE**  
**2009. NOVEMBER 23.**

Megnevezése	Előirányzott munka	Elvégzett munka	Betakarított termés	Elvégzett munka az előirányzott %-ában	Termésátlag
	hektár	hektár	tonna	%	kg/ha
<b>I. TALAJELŐKÉSZÍTÉS</b>					
Őszi vetésű növények alá	1 766 607	1 738 907	-	98,4	-
Tavaszi vetésű növények alá	1 983 495	1 185 878	-	59,8	-
<b>II. ŐSZI VETÉS</b>					
Őszi vetés összesen	1 753 811	1 686 115	-	96,1	-
Gabonafélék vetése	1 465 475	1 393 281	-	95,1	-
Búza ( <i>durumbúza nélkül</i> )	1 085 108	1 021 846	-	94,2	-
Durumbúza	11 204	10 882	-	97,1	-
Rozs	38 929	37 164	-	95,5	-
Triticale	128 835	126 598	-	98,3	-
Őszi árpa	201 399	196 791	-	97,7	-
Repce	288 336	292 834	-	101,6	-
<b>III. BETAKARÍTÁS</b>					
Rizs ( <i>indián rizs nélkül</i> )	2 710	2 700	11 570	99,6	4 285
Indián rizs	1 040	1 040	1 972	100,0	1 896
Burgonya	21 207	21 207	521 087	100,0	24 571
Cukorrépa	13 396	12 142	628 904	90,6	51 796
Bab	363	348	536	95,9	1 539
Lóbab	144	142	334	98,6	2 352
Egyéb száraz hüvelyesek	653	645	994	98,8	1 541
Olajlen	336	328	332	97,6	1 012
Szója	31 450	31 450	72 682	100,0	2 311
Napraforgó összesen	540 258	540 114	1 267 075	100,0	2 346
napraforgó olajtermelésre	516 336	516 194	1 217 145	100,0	2 358
napraforgó egyéb célra	23 922	23 920	49 930	100,0	2 087
Dohány	5 857	5 854	66 318	99,9	11 329
Kukorica ( <i>hibrid vetőmag nélkül</i> )	1 167 868	1 099 648	7 143 991	94,2	6 497
Hibridkukorica-vetőmag	27 109	27 089	75 278	99,9	2 779
Silókukorica betakarítása	79 182	78 901	2 140 232	99,6	27 126
<i>ebből:</i> fővetésű betakarítása	73 644	73 118	2 070 040	99,3	28 311
Csalamádé	2 718	2 608	36 050	96,0	13 823
Zöldségfélék összesen	58 715	57 766	1 086 604	98,4	
<i>ebből:</i> csemegekukorica	26 259	26 259	422 317	100,0	16 083
paradicsom	2 016	2 016	81 612	100,0	40 482
zöldpaprika	1 894	1 862	38 215	98,3	20 524
karfiol	1 416	1 316	30 874	92,9	23 460
görögdinnye	6 830	6 785	217 788	99,3	32 098
vöröshagyma	2 299	2 299	54 812	100,0	23 842
Gyümölcs összesen ( <i>termő</i> )	65 083	60 547	826 719	93,0	
<i>ebből:</i> őszibarack	5 821	5 815	73 235	99,9	12 594
alma	34 113	29 573	517 368	86,7	17 495
<i>ebből:</i> téli alma	30 070	27 175	448 231	90,4	16 494
körte	2 501	2 489	29 124	99,5	11 701
Leszüretelt szőlő ( <i>termő</i> )	77 496	77 361	614 614	99,8	7 945
csemege szőlő	2 675	2 675	20 708	100,0	7 741
borszőlő	73 329	73 194	587 034	99,8	8 020
egyéb szőlő	1 492	1 492	6 872	100,0	4 606

**AZ ŐSZI MEZŐGAZDASÁGI MUNKÁK  
NOVEMBERI HELYZETÉNEK ALAKULÁSA  
2004-2008 KÖZÖTT**

BETAKARÍTÁS	Betakarított mennyiség tonna					Termésátlag kg/hektár				
	2005	2006	2007	2008	2009	2005	2006	2007	2008	2009
<b>Betakarított növények</b>										
Rizs <i>(indián rizs nélkül)</i>	10 904	9 621	9 354	10 878	11 570	3 853	3 927	3 877	4 351	4 285
Indián rizs	352	671	600	1 498	1 972	880	1 247	1 056	2 143	1 896
Burgonya	676 080	540 589	535 015	648 248	521 087	27 220	24 348	21 129	25 654	24 571
Cukorrépa	3 367 285	2 368 038	1 509 597	493 073	628 904	57 171	51 216	42 283	57 274	51 796
Bab	2 848	1 356	674	3 041	536	2 115	2 070	1 937	8 003	1 539
Lóbab	389	665	379	635	334	2 302	2 166	1 655	2 318	2 352
Egyéb száraz hüvelyesek	1 673	2 752	1 700	2 248	994	1 946	1 884	1 592	2 278	1 541
Olajlen	2 682	2 379	1 721	281	332	1 602	1 850	1 429	1 295	1 012
Szója	77 371	83 108	60 456	74 047	72 682	2 511	2 363	1 982	2 659	2 311
Napraforgó összesen	1 156 198	1 195 802	1 049 835	1 513 679	1 267 075	2 233	2 231	2 030	2 704	2 346
napraforgó olajtermelésre	1 084 637	1 120 146	983 589	1 430 070	1 217 145	2 243	2 244	2 039	2 728	2 358
napraforgó egyéb célra	71 561	75 656	66 246	83 609	49 930	2 086	2 052	1 910	2 357	2 087
Dohány	-	-	-	-	66 318	-	-	-	-	11 329
Kukorica <i>(hibrid vetőmag nélkül)</i>	8 142 507	7 945 599	4 054 793	8 703 714	7 143 991	7 690	7 034	3 773	7 604	6 497
Hibridkukorica-vetőmag	81 965	66 923	54 618	73 130	75 278	3 231	2 811	2 475	3 167	2 779
Silókukorica betakarítása	2 869 110	2 366 922	2 187 314	2 995 573	2 140 232	34 496	30 574	18 531	35 461	27 126
<i>ebből:</i> fővetésű betakarítása	2 751 315	2 146 682	1 843 587	2 693 898	2 070 040	34 520	30 472	20 028	35 653	28 311
Csalamádé	64 763	48 517	43 325	81 034	36 050	21 559	18 023	14 997	22 904	13 823
Zöldségfélék összesen	1 394 325	1 310 616	989 504	1 395 713	1 086 604	-	-	-	-	-
<i>ebből:</i> csemegekukorica	-	419 355	368 915	443 169	422 317	-	15 928	14 503	17 505	16 083
paradicsom	122 095	113 231	89 081	120 917	81 612	36 284	42 384	42 725	49 233	40 482
zöldpaprika	54 800	39 334	24 388	26 044	38 215	21 763	15 643	11 868	13 575	20 524
karfiol	16 094	18 983	28 195	25 212	30 874	17 551	17 531	20 357	17 643	23 460
görögdinnye	276 872	174 810	172 742	267 685	217 788	31 534	23 754	20 030	32 447	32 098
vöröshagyma	80 298	95 799	56 824	72 357	54 812	27 009	22 764	21 062	27 059	23 842
Gyümölcs összesen	758 306	810 973	475 754	790 133	826 719	-	-	-	-	-
<i>ebből:</i> őszibarack	47 341	59 546	31 645	57 602	73 235	6 277	7 774	4 842	9 666	12 594
alma	486 289	617 672	149 816	538 695	517 368	12 704	15 791	3 821	15 387	17 495
<i>ebből:</i> téli alma	454 089	526 065	127 421	455 374	448 231	13 079	14 976	3 826	14 753	16 494
körte	19 630	37 303	12 722	27 464	29 124	10 100	10 588	5 990	13 583	11 701
Leszüretelt szőlő <i>(termő)</i>	472 375	539 678	507 412	691 001	614 614	5 620	6 896	6 386	8 703	7 945
csemege szőlő	13 307	28 752	13 455	21 783	20 708	5 348	5 271	6 072	7 705	7 741
borszőlő	455 004	523 100	489 332	662 814	587 034	5 633	6 969	6 449	8 835	8 020
egyéb szőlő	4 064	3 642	4 625	6 404	6 872	5 157	4 742	3 391	4 148	4 606

**AZ ŐSZI MEZŐGAZDASÁGI MUNKÁK  
 NOVEMBERI HELYZETÉNEK ALAKULÁSA  
 2004-2008 KÖZÖTT**

TALAJELŐKÉSZÍTÉS ÉS VETÉS	Előirányzott munka hektár					Elvégzett munka hektár				
	2005	2006	2007	2008	2009	2005	2006	2007	2008	2009
<b>Talajelőkészítés</b>										
őszi vetésű növény alá	1 713 015	1 732 912	1 907 323	1 776 452	1 766 607	1 691 807	1 735 690	1 733 148	1 797 116	1 738 907
tavaszi vetésű növény alá	2 198 622	2 253 973	2 017 322	2 119 939	1 983 495	1 325 404	1 325 378	1 255 026	1 214 829	1 185 878
<b>Őszi vetés összesen</b>	<b>1 699 307</b>	<b>1 714 687</b>	<b>1 772 420</b>	<b>1 772 427</b>	<b>1 753 811</b>	<b>1 655 043</b>	<b>1 716 376</b>	<b>1 672 406</b>	<b>1 774 144</b>	<b>1 686 115</b>
<b>Gabonafélék vetése</b>	<b>1 539 200</b>	<b>1 490 549</b>	<b>1 521 502</b>	<b>1 505 341</b>	<b>1 465 475</b>	<b>1 502 430</b>	<b>1 482 796</b>	<b>1 419 525</b>	<b>1 501 644</b>	<b>1 393 281</b>
ebből: búza	1 148 373	1 115 543	1 139 357	1 120 961	1 085 108	1 116 468	1 107 346	1 090 155	1 122 745	1 021 846
durumbúza	10 388	7 168	7 654	13 489	11 204	9 481	6 893	7 684	13 120	10 882
rozs	46 436	41 587	43 896	40 227	38 929	41 432	41 607	43 972	41 110	37 164
tritikálé	150 108	138 803	135 335	131 071	128 835	146 376	136 798	131 857	127 897	126 598
őszi árpa	183 895	187 448	195 260	199 411	201 399	188 673	190 152	196 879	196 772	196 791
Repce	140 257	224 138	250 918	266 694	288 336	145 853	233 580	252 881	266 500	292 834

	Előirányzott munka* hektár	Elvégzett munka hektár	Elvégzett munka az előirányzott %-ában
<b>Talajelőkészítés őszi vetésű növények alá</b>			
Pest, Budapest	110 360	109 555	99,3
<i>Közép-Magyarország</i>	<i>110 360</i>	<i>109 555</i>	<i>99,3</i>
Fejér	102 149	102 603	100,4
Komárom-Esztergom	38 393	38 267	99,7
Veszprém	64 270	64 220	99,9
<i>Közép-Dunántúl</i>	<i>204 812</i>	<i>205 090</i>	<i>100,1</i>
Győr-Moson-Sopron	101 264	102 690	101,4
Vas	66 910	64 590	96,5
Zala	52 600	52 600	100,0
<i>Nyugat-Dunántúl</i>	<i>220 774</i>	<i>219 880</i>	<i>99,6</i>
Baranya	87 813	85 851	97,8
Somogy	95 471	86 992	91,1
Tolna	69 179	65 516	94,7
<i>Dél-Dunántúl</i>	<i>252 463</i>	<i>238 359</i>	<i>94,4</i>
Borsod-Abaúj-Zemplén	105 805	99 288	93,8
Heves	71 646	75 200	105,0
Nógrád	26 293	24 632	93,7
<i>Észak-Magyarország</i>	<i>203 744</i>	<i>199 120</i>	<i>97,7</i>
Hajdú-Bihar	104 618	104 618	100,0
Jász-Nagykun-Szolnok	185 160	181 967	98,3
Szabolcs-Szatmár-Bereg	65 156	60 798	93,3
<i>Észak-Alföld</i>	<i>354 934</i>	<i>347 383</i>	<i>97,9</i>
Bács-Kiskun	158 710	158 710	100,0
Békés	149 410	149 410	100,0
Csongrád	111 400	111 400	100,0
<i>Dél-Alföld</i>	<i>419 520</i>	<i>419 520</i>	<i>100,0</i>
<b><i>Mindösszesen</i></b>	<b><i>1 766 607</i></b>	<b><i>1 738 907</i></b>	<b><i>98,4</i></b>

\* Előirányzat, az őszi munkák megkezdésekor

	Előirányzott munka* hektár	Elvégzett munka hektár	Elvégzett munka az előirányzott %-ában
<b>Talajelőkészítés tavaszi vetésű növények alá</b>			
Pest, Budapest	114 095	66 355	58,2
<i>Közép-Magyarország</i>	<i>114 095</i>	<i>66 355</i>	<i>58,2</i>
Fejér	138 991	72 115	51,9
Komárom-Esztergom	48 821	32 632	66,8
Veszprém	57 834	33 440	57,8
<i>Közép-Dunántúl</i>	<i>245 646</i>	<i>138 187</i>	<i>56,3</i>
Győr-Moson-Sopron	109 935	76 850	69,9
Vas	73 070	58 910	80,6
Zala	61 700	26 670	43,2
<i>Nyugat-Dunántúl</i>	<i>244 705</i>	<i>162 430</i>	<i>66,4</i>
Baranya	128 687	76 056	59,1
Somogy	141 529	57 275	40,5
Tolna			
<i>Dél-Dunántúl</i>	<i>270 216</i>	<i>133 331</i>	<i>49,3</i>
Borsod-Abaúj-Zemplén	145 874	82 065	56,3
Heves	51 879	40 530	78,1
Nógrád	19 044	12 642	66,4
<i>Észak-Magyarország</i>	<i>216 797</i>	<i>135 237</i>	<i>62,4</i>
Hajdú-Bihar	215 660	147 988	68,6
Jász-Nagykun-Szolnok	173 728	104 720	60,3
Szabolcs-Szatmár-Bereg	138 262	24 210	17,5
<i>Észak-Alföld</i>	<i>527 650</i>	<i>276 918</i>	<i>52,5</i>
Bács-Kiskun	164 086	115 220	70,2
Békés	106 800	88 400	82,8
Csongrád	93 500	69 800	74,7
<i>Dél-Alföld</i>	<i>364 386</i>	<i>273 420</i>	<i>75,0</i>
<b><i>Mindösszesen</i></b>	<b><i>1 983 495</i></b>	<b><i>1 185 878</i></b>	<b><i>59,8</i></b>

\* Előirányzat, az őszi munkák megkezdésekor

	Előirányzott munka* hektár	Elvégzett munka hektár	Elvégzett munka az előirányzott %-ában
<b>Őszi vetés összesen</b>			
Pest, Budapest	109 560	108 795	99,3
<i>Közép-Magyarország</i>	<i>109 560</i>	<i>108 795</i>	<i>99,3</i>
Fejér	102 149	101 754	99,6
Komárom-Esztergom	38 494	38 267	99,4
Veszprém	63 413	63 027	99,4
<i>Közép-Dunántúl</i>	<i>204 056</i>	<i>203 048</i>	<i>99,5</i>
Győr-Moson-Sopron	101 914	102 624	100,7
Vas	66 910	64 590	96,5
Zala	49 800	50 257	100,9
<i>Nyugat-Dunántúl</i>	<i>218 624</i>	<i>217 471</i>	<i>99,5</i>
Baranya	88 123	85 796	97,4
Somogy	95 471	86 992	91,1
Tolna	69 163	64 844	93,8
<i>Dél-Dunántúl</i>	<i>252 757</i>	<i>237 632</i>	<i>94,0</i>
Borsod-Abaúj-Zemplén	106 100	99 288	93,6
Heves	71 526	75 159	105,1
Nógrád	26 183	24 438	93,3
<i>Észak-Magyarország</i>	<i>203 809</i>	<i>198 885</i>	<i>97,6</i>
Hajdú-Bihar	96 756	88 704	91,7
Jász-Nagykun-Szolnok	183 670	171 926	93,6
Szabolcs-Szatmár-Bereg	65 059	60 798	93,5
<i>Észak-Alföld</i>	<i>345 485</i>	<i>321 428</i>	<i>93,0</i>
Bács-Kiskun	158 710	157 836	99,4
Békés	149 410	132 670	88,8
Csongrád	111 400	108 350	97,3
<i>Dél-Alföld</i>	<i>419 520</i>	<i>398 856</i>	<i>95,1</i>
<b>Mindösszesen</b>	<b>1 753 811</b>	<b>1 686 115</b>	<b>96,1</b>

\* Előirányzat, az őszi munkák megkezdésekor



	Előirányzott munka* hektár	Elvégzett munka hektár	Elvégzett munka az előirányzott %-ában
<b>Gabonafélék vetése</b>			
Pest, Budapest	95 085	94 000	98,9
<i>Közép-Magyarország</i>	<i>95 085</i>	<i>94 000</i>	<i>98,9</i>
Fejér	83 405	82 290	98,7
Komárom-Esztergom	33 124	32 897	99,3
Veszprém	48 288	47 902	99,2
<i>Közép-Dunántúl</i>	<i>164 817</i>	<i>163 089</i>	<i>99,0</i>
Győr-Moson-Sopron	82 667	83 497	101,0
Vas	48 760	46 480	95,3
Zala	36 238	33 721	93,1
<i>Nyugat-Dunántúl</i>	<i>167 665</i>	<i>163 698</i>	<i>97,6</i>
Baranya	70 964	68 927	97,1
Somogy	74 450	66 577	89,4
Tolna	63 361	58 597	92,5
<i>Dél-Dunántúl</i>	<i>208 775</i>	<i>194 101</i>	<i>93,0</i>
Borsod-Abaúj-Zemplén	81 145	74 253	91,5
Heves	55 761	58 454	104,8
Nógrád	21 480	19 634	91,4
<i>Észak-Magyarország</i>	<i>158 386</i>	<i>152 341</i>	<i>96,2</i>
Hajdú-Bihar	91 151	82 983	91,0
Jász-Nagykun-Szolnok	157 749	145 879	92,5
Szabolcs-Szatmár-Bereg	56 005	51 952	92,8
<i>Észak-Alföld</i>	<i>304 905</i>	<i>280 814</i>	<i>92,1</i>
Bács-Kiskun	136 912	136 038	99,4
Békés	130 810	114 070	87,2
Csongrád	98 120	95 130	97,0
<i>Dél-Alföld</i>	<i>365 842</i>	<i>345 238</i>	<i>94,4</i>
<b><i>Mindösszesen</i></b>	<b><i>1 465 475</i></b>	<b><i>1 393 281</i></b>	<b><i>95,1</i></b>

\* Előirányzat, az őszi munkák megkezdésekor

	Előirányzott munka* hektár	Elvégzett munka hektár	Elvégzett munka az előirányzott %-ában
<b>Búza vetése</b>			
Pest, Budapest	62 115	61 360	98,8
<i>Közép-Magyarország</i>	<i>62 115</i>	<i>61 360</i>	<i>98,8</i>
Fejér	68 884	69 420	100,8
Komárom-Esztergom	27 876	27 471	98,5
Veszprém	31 059	30 800	99,2
<i>Közép-Dunántúl</i>	<i>127 819</i>	<i>127 691</i>	<i>99,9</i>
Győr-Moson-Sopron	60 710	61 780	101,8
Vas	35 810	34 343	95,9
Zala	27 688	25 645	92,6
<i>Nyugat-Dunántúl</i>	<i>124 208</i>	<i>121 768</i>	<i>98,0</i>
Baranya	49 614	48 814	98,4
Somogy	52 123	45 684	87,6
Tolna	52 237	48 229	92,3
<i>Dél-Dunántúl</i>	<i>153 974</i>	<i>142 727</i>	<i>92,7</i>
Borsod-Abaúj-Zemplén	68 478	61 486	89,8
Heves	47 484	49 465	104,2
Nógrád	17 378	15 620	89,9
<i>Észak-Magyarország</i>	<i>133 340</i>	<i>126 571</i>	<i>94,9</i>
Hajdú-Bihar	74 667	67 585	90,5
Jász-Nagykun-Szolnok	127 355	116 000	91,1
Szabolcs-Szatmár-Bereg	35 286	32 404	91,8
<i>Észak-Alföld</i>	<i>237 308</i>	<i>215 989</i>	<i>91,0</i>
Bács-Kiskun	69 174	68 300	98,7
Békés	110 590	93 850	84,9
Csongrád	66 580	63 590	95,5
<i>Dél-Alföld</i>	<i>246 344</i>	<i>225 740</i>	<i>91,6</i>
<b>Mindösszesen</b>	<b>1 085 108</b>	<b>1 021 846</b>	<b>94,2</b>

\* Előirányzat, az őszi munkák megkezdésekor

	Előirányzott munka* hektár	Elvégzett munka hektár	Elvégzett munka az előirányzott %-ában
<b>Durumbúza vetése</b>			
Pest, Budapest	340	340	100,0
<i>Közép-Magyarország</i>	<i>340</i>	<i>340</i>	<i>100,0</i>
Fejér			
Komárom-Esztergom	101	101	100,0
Veszprém	140	140	100,0
<i>Közép-Dunántúl</i>	<i>241</i>	<i>241</i>	<i>100,0</i>
Győr-Moson-Sopron	650	300	46,2
Vas	100	148	148,0
Zala			
<i>Nyugat-Dunántúl</i>	<i>750</i>	<i>448</i>	<i>59,7</i>
Baranya	440	420	95,5
Somogy	1 480	1 480	100,0
Tolna			
<i>Dél-Dunántúl</i>	<i>1 920</i>	<i>1 900</i>	<i>99,0</i>
Borsod-Abaúj-Zemplén	295	295	100,0
Heves			
Nógrád			
<i>Észak-Magyarország</i>	<i>295</i>	<i>295</i>	<i>100,0</i>
Hajdú-Bihar	150	150	100,0
Jász-Nagykun-Szolnok	1 618	1 618	100,0
Szabolcs-Szatmár-Bereg			
<i>Észak-Alföld</i>	<i>1 768</i>	<i>1 768</i>	<i>100,0</i>
Bács-Kiskun	2 580	2 580	100,0
Békés	1 010	1 010	100,0
Csongrád	2 300	2 300	100,0
<i>Dél-Alföld</i>	<i>5 890</i>	<i>5 890</i>	<i>100,0</i>
<b>Mindösszesen</b>	<b>11 204</b>	<b>10 882</b>	<b>97,1</b>

\* Előirányzat, az őszi munkák megkezdésekor

	Előirányzott munka* hektár	Elvégzett munka hektár	Elvégzett munka az előirányzott %-ában
<b>Rozs vetése</b>			
Pest, Budapest	8 502	8 162	96,0
<i>Közép-Magyarország</i>	8 502	8 162	96,0
Fejér	630	520	82,5
Komárom-Esztergom	392	397	101,3
Veszprém	1 657	1 605	96,9
<i>Közép-Dunántúl</i>	2 679	2 522	94,1
Győr-Moson-Sopron	1 230	1 240	100,8
Vas	1 060	284	26,8
Zala	61	121	198,4
<i>Nyugat-Dunántúl</i>	2 351	1 645	70,0
Baranya	70	73	104,3
Somogy	1 941	1 642	84,6
Tolna	94	94	100,0
<i>Dél-Dunántúl</i>	2 105	1 809	85,9
Borsod-Abaúj-Zemplén	1 357	1 357	100,0
Heves	92	110	119,6
Nógrád	283	438	154,8
<i>Észak-Magyarország</i>	1 732	1 905	110,0
Hajdú-Bihar	1 599	1 318	82,4
Jász-Nagykun-Szolnok	975	975	100,0
Szabolcs-Szatmár-Bereg	4 666	4 508	96,6
<i>Észak-Alföld</i>	7 240	6 801	93,9
Bács-Kiskun	9 290	9 290	100,0
Békés	10	10	100,0
Csongrád	5 020	5 020	100,0
<i>Dél-Alföld</i>	14 320	14 320	100,0
<b>Mindösszesen</b>	<b>38 929</b>	<b>37 164</b>	<b>95,5</b>

\* Előirányzat, az őszi munkák megkezdésekor

	Előirányzott munka* hektár	Elvégzett munka hektár	Elvégzett munka az előirányzott %-ában
<b>Tritikálé vetése</b>			
Pest, Budapest	11 758	11 688	99,4
<i>Közép-Magyarország</i>	<i>11 758</i>	<i>11 688</i>	<i>99,4</i>
Fejér	3 221	2 930	91,0
Komárom-Esztergom	1 807	1 725	95,5
Veszprém	7 629	7 787	102,1
<i>Közép-Dunántúl</i>	<i>12 657</i>	<i>12 442</i>	<i>98,3</i>
Győr-Moson-Sopron	7 370	7 390	100,3
Vas	5 330	5 360	100,6
Zala	4 303	4 025	93,5
<i>Nyugat-Dunántúl</i>	<i>17 003</i>	<i>16 775</i>	<i>98,7</i>
Baranya	2 369	1 819	76,8
Somogy	8 996	8 578	95,4
Tolna	3 041	2 939	96,6
<i>Dél-Dunántúl</i>	<i>14 406</i>	<i>13 336</i>	<i>92,6</i>
Borsod-Abaúj-Zemplén	5 158	5 258	101,9
Heves	3 586	3 590	100,1
Nógrád	2 665	2 520	94,6
<i>Észak-Magyarország</i>	<i>11 409</i>	<i>11 368</i>	<i>99,6</i>
Hajdú-Bihar	5 785	5 235	90,5
Jász-Nagykun-Szolnok	6 064	6 009	99,1
Szabolcs-Szatmár-Bereg	13 798	13 790	99,9
<i>Észak-Alföld</i>	<i>25 647</i>	<i>25 034</i>	<i>97,6</i>
Bács-Kiskun	25 685	25 685	100,0
Békés	2 300	2 300	100,0
Csongrád	7 970	7 970	100,0
<i>Dél-Alföld</i>	<i>35 955</i>	<i>35 955</i>	<i>100,0</i>
<b>Mindösszesen</b>	<b>128 835</b>	<b>126 598</b>	<b>98,3</b>

\* Előirányzat, az őszi munkák megkezdésekor

	Előirányzott munka* hektár	Elvégzett munka hektár	Elvégzett munka az előirányzott %-ában
<b>Őszi árpa vetése</b>			
Pest, Budapest	12 370	12 450	100,6
<i>Közép-Magyarország</i>	<i>12 370</i>	<i>12 450</i>	<i>100,6</i>
Fejér	10 670	9 420	88,3
Komárom-Esztergom	2 948	3 203	108,6
Veszprém	7 803	7 570	97,0
<i>Közép-Dunántúl</i>	<i>21 421</i>	<i>20 193</i>	<i>94,3</i>
Győr-Moson-Sopron	12 707	12 787	100,6
Vas	6 460	6 345	98,2
Zala	4 186	3 930	93,9
<i>Nyugat-Dunántúl</i>	<i>23 353</i>	<i>23 062</i>	<i>98,8</i>
Baranya	18 471	17 801	96,4
Somogy	9 910	9 193	92,8
Tolna	7 989	7 335	91,8
<i>Dél-Dunántúl</i>	<i>36 370</i>	<i>34 329</i>	<i>94,4</i>
Borsod-Abaúj-Zemplén	5 857	5 857	100,0
Heves	4 599	5 289	115,0
Nógrád	1 154	1 056	91,5
<i>Észak-Magyarország</i>	<i>11 610</i>	<i>12 202</i>	<i>105,1</i>
Hajdú-Bihar	8 950	8 695	97,2
Jász-Nagykun-Szolnok	21 737	21 277	97,9
Szabolcs-Szatmár-Bereg	2 255	1 250	55,4
<i>Észak-Alföld</i>	<i>32 942</i>	<i>31 222</i>	<i>94,8</i>
Bács-Kiskun	30 183	30 183	100,0
Békés	16 900	16 900	100,0
Csongrád	16 250	16 250	100,0
<i>Dél-Alföld</i>	<i>63 333</i>	<i>63 333</i>	<i>100,0</i>
<b><i>Mindösszesen</i></b>	<b><i>201 399</i></b>	<b><i>196 791</i></b>	<b><i>97,7</i></b>

\* Előirányzat, az őszi munkák megkezdésekor

	Előirányzott munka* hektár	Elvégzett munka hektár	Elvégzett munka az előirányzott %-ában
<b>Repce vetése</b>			
Pest, Budapest	14 475	14 795	102,2
<i>Közép-Magyarország</i>	<i>14 475</i>	<i>14 795</i>	<i>102,2</i>
Fejér	18 744	19 464	103,8
Komárom-Esztergom	5 370	5 370	100,0
Veszprém	15 125	15 125	100,0
<i>Közép-Dunántúl</i>	<i>39 239</i>	<i>39 959</i>	<i>101,8</i>
Győr-Moson-Sopron	19 247	19 127	99,4
Vas	18 150	18 110	99,8
Zala	13 562	16 536	121,9
<i>Nyugat-Dunántúl</i>	<i>50 959</i>	<i>53 773</i>	<i>105,5</i>
Baranya	17 159	16 869	98,3
Somogy	21 021	20 415	97,1
Tolna	5 802	6 247	107,7
<i>Dél-Dunántúl</i>	<i>43 982</i>	<i>43 531</i>	<i>99,0</i>
Borsod-Abaúj-Zemplén	24 955	25 035	100,3
Heves	15 765	16 705	106,0
Nógrád	4 703	4 804	102,1
<i>Észak-Magyarország</i>	<i>45 423</i>	<i>46 544</i>	<i>102,5</i>
Hajdú-Bihar	5 605	5 721	102,1
Jász-Nagykun-Szolnok	25 921	26 047	100,5
Szabolcs-Szatmár-Bereg	9 054	8 846	97,7
<i>Észak-Alföld</i>	<i>40 580</i>	<i>40 614</i>	<i>100,1</i>
Bács-Kiskun	21 798	21 798	100,0
Békés	18 600	18 600	100,0
Csongrád	13 280	13 220	99,5
<i>Dél-Alföld</i>	<i>53 678</i>	<i>53 618</i>	<i>99,9</i>
<b>Mindösszesen</b>	<b>288 336</b>	<b>292 834</b>	<b>101,6</b>

\* Előirányzat, az őszi munkák megkezdésekor

	Előírányzott munka* hektár	Elvégzett munka hektár	Betakarított termés tonna	Elvégzett munka az előírányzott %-ában	Termésátlag kg/ha
<b>Rizs betakarítása</b>					
<b>Pest, Budapest</b>					
<i>Közép-Magyarország</i>					
Fejér					
Komárom-Esztergom					
Veszprém					
<i>Közép-Dunántúl</i>					
Győr-Moson-Sopron					
Vas					
Zala					
<i>Nyugat-Dunántúl</i>					
Baranya					
Somogy					
Tolna					
<i>Dél-Dunántúl</i>					
Borsod-Abaúj-Zemplén					
Heves					
Nógrád					
<i>Észak-Magyarország</i>					
Hajdú-Bihar					
Jász-Nagykun-Szolnok	1 110	1 100	5 010	99,1	4 555
Szabolcs-Szatmár-Bereg					
<i>Észak-Alföld</i>	<i>1 110</i>	<i>1 100</i>	<i>5 010</i>	<i>99,1</i>	<i>4 555</i>
Bács-Kiskun					
Békés	1 600	1 600	6 560	100,0	4 100
Csongrád					
<i>Dél-Alföld</i>	<i>1 600</i>	<i>1 600</i>	<i>6 560</i>	<i>100,0</i>	<i>4 100</i>
<b>Mindösszesen</b>	<b>2 710</b>	<b>2 700</b>	<b>11 570</b>	<b>99,6</b>	<b>4 285</b>

\* Előírányzat, az őszi munkák megkezdésekor



	Előirányzott munka* hektár	Elvégzett munka hektár	Betakarított termés tonna	Elvégzett munka az előirányzott %-ában	Termésátlag kg/ha
<b>Indián rizs betakarítása</b>					
<b>Pest, Budapest</b>					
<i>Közép-Magyarország</i>					
Fejér					
Komárom-Esztergom					
Veszprém					
<i>Közép-Dunántúl</i>					
Győr-Moson-Sopron					
Vas					
Zala					
<i>Nyugat-Dunántúl</i>					
Baranya					
Somogy					
Tolna					
<i>Dél-Dunántúl</i>					
Borsod-Abaúj-Zemplén					
Heves					
Nógrád					
<i>Észak-Magyarország</i>					
Hajdú-Bihar					
Jász-Nagykun-Szolnok	800	800	1 058	100,0	1 323
Szabolcs-Szatmár-Bereg					
<i>Észak-Alföld</i>	<i>800</i>	<i>800</i>	<i>1 058</i>	<i>100,0</i>	<i>1 323</i>
Bács-Kiskun					
Békés	240	240	914	100,0	3 808
Csongrád					
<i>Dél-Alföld</i>	<i>240</i>	<i>240</i>	<i>914</i>	<i>100,0</i>	<i>3 808</i>
<b>Mindösszesen</b>	<b>1 040</b>	<b>1 040</b>	<b>1 972</b>	<b>100,0</b>	<b>1 896</b>

\* Előirányzat, az őszi munkák megkezdésekor

	Előirányzott munka* hektár	Elvégzett munka hektár	Betakarított termés tonna	Elvégzett munka az előirányzott %-ában	Termésátlag kg/ha
<b>Burgonya betakarítása</b>					
Pest, Budapest	4 952	4 952	115 491	100,0	23 322
<i>Közép-Magyarország</i>	<i>4 952</i>	<i>4 952</i>	<i>115 491</i>	<i>100,0</i>	<i>23 322</i>
Fejér	81	81	1 757	100,0	21 691
Komárom-Esztergom	388	388	12 513	100,0	32 250
Veszprém	528	528	11 197	100,0	21 206
<i>Közép-Dunántúl</i>	<i>997</i>	<i>997</i>	<i>25 467</i>	<i>100,0</i>	<i>25 544</i>
Győr-Moson-Sopron	906	906	31 605	100,0	34 884
Vas	305	305	4 712	100,0	15 449
Zala	295	295	7 221	100,0	24 478
<i>Nyugat-Dunántúl</i>	<i>1 506</i>	<i>1 506</i>	<i>43 538</i>	<i>100,0</i>	<i>28 910</i>
Baranya	157	157	3 831	100,0	24 401
Somogy	320	320	7 067	100,0	22 084
Tolna	326	326	7 874	100,0	24 153
<i>Dél-Dunántúl</i>	<i>803</i>	<i>803</i>	<i>18 772</i>	<i>100,0</i>	<i>23 377</i>
Borsod-Abaúj-Zemplén	885	885	15 981	100,0	18 058
Heves	65	65	950	100,0	14 615
Nógrád	234	234	2 627	100,0	11 226
<i>Észak-Magyarország</i>	<i>1 184</i>	<i>1 184</i>	<i>19 558</i>	<i>100,0</i>	<i>16 519</i>
Hajdú-Bihar	1 693	1 693	61 982	100,0	36 611
Jász-Nagykun-Szolnok	204	204	5 692	100,0	27 902
Szabolcs-Szatmár-Bereg	1 692	1 692	37 732	100,0	22 300
<i>Észak-Alföld</i>	<i>3 589</i>	<i>3 589</i>	<i>105 406</i>	<i>100,0</i>	<i>29 369</i>
Bács-Kiskun	3 744	3 744	85 396	100,0	22 809
Békés	232	232	6 659	100,0	28 703
Csongrád	4 200	4 200	100 800	100,0	24 000
<i>Dél-Alföld</i>	<i>8 176</i>	<i>8 176</i>	<i>192 855</i>	<i>100,0</i>	<i>23 588</i>
<b>Mindösszesen</b>	<b>21 207</b>	<b>21 207</b>	<b>521 087</b>	<b>100,0</b>	<b>24 571</b>

\* Előirányzat, az őszi munkák megkezdésekor

	Előírányzott munka* hektár	Elvégzett munka hektár	Betakarított termés tonna	Elvégzett munka az előírányzott %-ában	Termésátlag kg/ha
<b>Cukorrépa betakarítása</b>					
Pest, Budapest	410	360	19 685	87,8	54 681
<i>Közép-Magyarország</i>	<i>410</i>	<i>360</i>	<i>19 685</i>	<i>87,8</i>	<i>54 681</i>
Fejér	2 651	2 180	110 434	82,2	50 658
Komárom-Esztergom	589	538	28 610	91,3	53 178
Veszprém	40	40	2 040	100,0	51 000
<i>Közép-Dunántúl</i>	<i>3 280</i>	<i>2 758</i>	<i>141 084</i>	<i>84,1</i>	<i>51 154</i>
Győr-Moson-Sopron	2 163	2 108	107 035	97,5	50 776
Vas	460	460	23 957	100,0	52 080
Zala					
<i>Nyugat-Dunántúl</i>	<i>2 623</i>	<i>2 568</i>	<i>130 992</i>	<i>97,9</i>	<i>51 009</i>
Baranya	840	795	46 575	94,6	58 585
Somogy	880	360	22 178	40,9	61 606
Tolna	1 609	1 609	99 217	100,0	61 664
<i>Dél-Dunántúl</i>	<i>3 329</i>	<i>2 764</i>	<i>167 970</i>	<i>83,0</i>	<i>60 771</i>
Borsod-Abaúj-Zemplén					
Heves	110	110	4 950	100,0	45 000
Nógrád					
<i>Észak-Magyarország</i>	<i>110</i>	<i>110</i>	<i>4 950</i>	<i>100,0</i>	<i>45 000</i>
Hajdú-Bihar	475	475	27 407	100,0	57 699
Jász-Nagykun-Szolnok	894	894	35 053	100,0	39 209
Szabolcs-Szatmár-Bereg					
<i>Észak-Alföld</i>	<i>1 369</i>	<i>1 369</i>	<i>62 460</i>	<i>100,0</i>	<i>45 625</i>
Bács-Kiskun	1 505	1 443	76 060	95,9	52 710
Békés					
Csongrád	770	770	25 703	100,0	33 381
<i>Dél-Alföld</i>	<i>2 275</i>	<i>2 213</i>	<i>101 763</i>	<i>97,3</i>	<i>45 984</i>
<b>Mindösszesen</b>	<b>13 396</b>	<b>12 142</b>	<b>628 904</b>	<b>90,6</b>	<b>51 796</b>

\* Előírányzat, az őszi munkák megkezdésekor

	Előírányzott munka* hektár	Elvégzett munka hektár	Betakarított termés tonna	Elvégzett munka az előírányzott %-ában	Termésátlag kg/ha
<b>Bab betakarítása</b>					
Pest, Budapest					
<i>Közép-Magyarország</i>					
Fejér					
Komárom-Esztergom	24	24	14	100,0	577
Veszprém					
<i>Közép-Dunántúl</i>	<i>24</i>	<i>24</i>	<i>14</i>	<i>100,0</i>	<i>577</i>
Győr-Moson-Sopron					
Vas					
Zala					
<i>Nyugat-Dunántúl</i>					
Baranya	30	30	90	100,0	3 000
Somogy					
Tolna					
<i>Dél-Dunántúl</i>	<i>30</i>	<i>30</i>	<i>90</i>	<i>100,0</i>	<i>3 000</i>
Borsod-Abaúj-Zemplén					
Heves					
Nógrád					
<i>Észak-Magyarország</i>					
Hajdú-Bihar	90	90	99	100,0	1 100
Jász-Nagykun-Szolnok	75	60	52	80,0	867
Szabolcs-Szatmár-Bereg	30	30	36	100,0	1 200
<i>Észak-Alföld</i>	<i>195</i>	<i>180</i>	<i>187</i>	<i>92,3</i>	<i>1 039</i>
Bács-Kiskun					
Békés	94	94	225	100,0	2 394
Csongrád	20	20	20	100,0	1 000
<i>Dél-Alföld</i>	<i>114</i>	<i>114</i>	<i>245</i>	<i>100,0</i>	<i>2 149</i>
<b>Mindösszesen</b>	<b>363</b>	<b>348</b>	<b>536</b>	<b>95,9</b>	<b>1 539</b>

\* Előírányzat, az őszi munkák megkezdésekor

	Előírányzott munka* hektár	Elvégzett munka hektár	Betakarított termés tonna	Elvégzett munka az előírányzott %-ában	Termésátlag kg/ha
<b>Lóbab betakarítása</b>					
<b>Pest, Budapest</b>					
<i>Közép-Magyarország</i>					
Fejér					
Komárom-Esztergom					
Veszprém					
<i>Közép-Dunántúl</i>					
Győr-Moson-Sopron					
Vas					
Zala					
<i>Nyugat-Dunántúl</i>					
Baranya	32	32	143	100,0	4 469
Somogy					
Tolna					
<i>Dél-Dunántúl</i>					
Borsod-Abaúj-Zemplén					
Heves					
Nógrád					
<i>Észak-Magyarország</i>					
Hajdú-Bihar					
Jász-Nagykun-Szolnok	10	8	11	80,0	1 375
Szabolcs-Szatmár-Bereg	60	60	92	100,0	1 533
<i>Észak-Alföld</i>					
Bács-Kiskun					
Békés	42	42	88	100,0	2 095
Csongrád					
<i>Dél-Alföld</i>					
<b>Mindösszesen</b>	<b>144</b>	<b>142</b>	<b>334</b>	<b>98,6</b>	<b>2 352</b>

\* Előírányzat, az őszi munkák megkezdésekor

	Előírányzott munka* hektár	Elvégzett munka hektár	Betakarított termés tonna	Elvégzett munka az előírányzott %-ában	Termésátlag kg/ha
<b>Egyéb száraz hüvelyesek betakarítása</b>					
Pest, Budapest					
<i>Közép-Magyarország</i>					
Fejér					
Komárom-Esztergom					
Veszprém	45	45	88	100,0	1 956
<i>Közép-Dunántúl</i>	<i>45</i>	<i>45</i>	<i>88</i>	<i>100,0</i>	<i>1 956</i>
Győr-Moson-Sopron					
Vas					
Zala					
<i>Nyugat-Dunántúl</i>					
Baranya	280	280	550	100,0	1 964
Somogy	4	4	12	100,0	3 000
Tolna					
<i>Dél-Dunántúl</i>	<i>284</i>	<i>284</i>	<i>562</i>	<i>100,0</i>	<i>1 979</i>
Borsod-Abaúj-Zemplén					
Heves					
Nógrád					
<i>Észak-Magyarország</i>					
Hajdú-Bihar	36	36	37	100,0	1 028
Jász-Nagykun-Szolnok	23	15	15	65,2	1 000
Szabolcs-Szatmár-Bereg					
<i>Észak-Alföld</i>	<i>59</i>	<i>51</i>	<i>52</i>	<i>86,4</i>	<i>1 020</i>
Bács-Kiskun					
Békés	9	9	17	100,0	1 889
Csongrád	256	256	275	100,0	1 074
<i>Dél-Alföld</i>	<i>265</i>	<i>265</i>	<i>292</i>	<i>100,0</i>	<i>1 102</i>
<b>Mindösszesen</b>	<b>653</b>	<b>645</b>	<b>994</b>	<b>98,8</b>	<b>1 541</b>

\* Előírányzat, az őszi munkák megkezdésekor

	Előírányzott munka* hektár	Elvégzett munka hektár	Betakarított termés tonna	Elvégzett munka az előírányzott %-ában	Termésátlag kg/ha
<b>Olajlen betakarítása</b>					
Pest, Budapest					
<i>Közép-Magyarország</i>					
Fejér					
Komárom-Esztergom					
Veszprém	60	55	50	91,7	909
<i>Közép-Dunántúl</i>	<i>60</i>	<i>55</i>	<i>50</i>	<i>91,7</i>	<i>909</i>
Győr-Moson-Sopron					
Vas					
Zala	12	12	22	100,0	1 833
<i>Nyugat-Dunántúl</i>	<i>12</i>	<i>12</i>	<i>22</i>	<i>100,0</i>	<i>1 833</i>
Baranya					
Somogy					
Tolna					
<i>Dél-Dunántúl</i>					
Borsod-Abaúj-Zemplén					
Heves					
Nógrád					
<i>Észak-Magyarország</i>					
Hajdú-Bihar					
Jász-Nagykun-Szolnok	15	12	10	80,0	833
Szabolcs-Szatmár-Bereg					
<i>Észak-Alföld</i>	<i>15</i>	<i>12</i>	<i>10</i>	<i>80,0</i>	<i>833</i>
Bács-Kiskun	50	50	40	100,0	800
Békés	48	48	70	100,0	1 458
Csongrád	151	151	140	100,0	927
<i>Dél-Alföld</i>	<i>249</i>	<i>249</i>	<i>250</i>	<i>100,0</i>	<i>1 004</i>
<b>Mindösszesen</b>	<b>336</b>	<b>328</b>	<b>332</b>	<b>97,6</b>	<b>1 012</b>

\* Előírányzat, az őszi munkák megkezdésekor

	Előirányzott munka* hektár	Elvégzett munka hektár	Betakarított termés tonna	Elvégzett munka az előirányzott %-ában	Termésátlag kg/ha
<b>Szója betakarítása</b>					
Pest, Budapest	35	35	28	100,0	800
<i>Közép-Magyarország</i>	35	35	28	100,0	800
Fejér	460	460	1 094	100,0	2 378
Komárom-Esztergom					
Veszprém	878	878	1 785	100,0	2 033
<i>Közép-Dunántúl</i>	1 338	1 338	2 879	100,0	2 152
Győr-Moson-Sopron	771	771	2 124	100,0	2 755
Vas	1 059	1 059	2 455	100,0	2 318
Zala	574	574	1 390	100,0	2 422
<i>Nyugat-Dunántúl</i>	2 404	2 404	5 969	100,0	2 483
Baranya	15 483	15 483	38 491	100,0	2 486
Somogy	927	927	2 567	100,0	2 769
Tolna	1 477	1 477	3 339	100,0	2 261
<i>Dél-Dunántúl</i>	17 887	17 887	44 397	100,0	2 482
Borsod-Abaúj-Zemplén	457	457	751	100,0	1 643
Heves					
Nógrád	60	60	62	100,0	1 033
<i>Észak-Magyarország</i>	517	517	813	100,0	1 573
Hajdú-Bihar	613	613	765	100,0	1 248
Jász-Nagykun-Szolnok	116	116	249	100,0	2 147
Szabolcs-Szatmár-Bereg	350	350	686	100,0	1 960
<i>Észak-Alföld</i>	1 079	1 079	1 700	100,0	1 576
Bács-Kiskun	4 970	4 970	10 904	100,0	2 194
Békés	2 400	2 400	4 368	100,0	1 820
Csongrád	820	820	1 624	100,0	1 980
<i>Dél-Alföld</i>	8 190	8 190	16 896	100,0	2 063
<b>Mindösszesen</b>	<b>31 450</b>	<b>31 450</b>	<b>72 682</b>	<b>100,0</b>	<b>2 311</b>

\* Előirányzat, az őszi munkák megkezdésekor



	Előirányzott munka* hektár	Elvégzett munka hektár	Betakarított termés tonna	Elvégzett munka az előirányzott %-ában	Termésátlag kg/ha
<b>Napraforgó betakarítása összesen</b>					
Pest, Budapest	32 430	32 430	69 335	100,0	2 138
<i>Közép-Magyarország</i>	<i>32 430</i>	<i>32 430</i>	<i>69 335</i>	<i>100,0</i>	<i>2 138</i>
Fejér	34 594	34 594	91 674	100,0	2 650
Komárom-Esztergom	9 846	9 846	24 832	100,0	2 522
Veszprém	8 194	8 194	15 880	100,0	1 938
<i>Közép-Dunántúl</i>	<i>52 634</i>	<i>52 634</i>	<i>132 386</i>	<i>100,0</i>	<i>2 515</i>
Győr-Moson-Sopron	18 945	18 945	51 566	100,0	2 722
Vas	8 222	8 222	20 637	100,0	2 510
Zala	3 550	3 550	10 497	100,0	2 957
<i>Nyugat-Dunántúl</i>	<i>30 717</i>	<i>30 717</i>	<i>82 700</i>	<i>100,0</i>	<i>2 692</i>
Baranya	13 696	13 696	36 787	100,0	2 686
Somogy	17 582	17 582	48 438	100,0	2 755
Tolna	26 465	26 465	83 603	100,0	3 159
<i>Dél-Dunántúl</i>	<i>57 743</i>	<i>57 743</i>	<i>168 828</i>	<i>100,0</i>	<i>2 924</i>
Borsod-Abaúj-Zemplén	41 468	41 468	89 446	100,0	2 157
Heves	32 633	32 633	68 758	100,0	2 107
Nógrád	7 236	7 092	15 575	98,0	2 196
<i>Észak-Magyarország</i>	<i>81 337</i>	<i>81 193</i>	<i>173 779</i>	<i>99,8</i>	<i>2 140</i>
Hajdú-Bihar	38 645	38 645	98 506	100,0	2 549
Jász-Nagykun-Szolnok	78 091	78 091	171 800	100,0	2 200
Szabolcs-Szatmár-Bereg	52 420	52 420	106 297	100,0	2 028
<i>Észak-Alföld</i>	<i>169 156</i>	<i>169 156</i>	<i>376 603</i>	<i>100,0</i>	<i>2 226</i>
Bács-Kiskun	36 461	36 461	77 297	100,0	2 120
Békés	55 400	55 400	133 486	100,0	2 409
Csongrád	24 380	24 380	52 661	100,0	2 160
<i>Dél-Alföld</i>	<i>116 241</i>	<i>116 241</i>	<i>263 444</i>	<i>100,0</i>	<i>2 266</i>
<b>Mindösszesen</b>	<b>540 258</b>	<b>540 114</b>	<b>1 267 075</b>	<b>100,0</b>	<b>2 346</b>

\* Előirányzat, az őszi munkák megkezdésekor

	Előírányzott munka* hektár	Elvégzett munka hektár	Betakarított termés tonna	Elvégzett munka az előírányzott %-ában	Termésátlag kg/ha
<b>Napraforgó betakarítása olajipari célra</b>					
Pest, Budapest	31 900	31 900	68 285	100,0	2 141
<i>Közép-Magyarország</i>	<i>31 900</i>	<i>31 900</i>	<i>68 285</i>	<i>100,0</i>	<i>2 141</i>
Fejér	34 527	34 527	91 497	100,0	2 650
Komárom-Esztergom	9 796	9 796	24 702	100,0	2 522
Veszprém	8 194	8 194	15 880	100,0	1 938
<i>Közép-Dunántúl</i>	<i>52 517</i>	<i>52 517</i>	<i>132 079</i>	<i>100,0</i>	<i>2 515</i>
Győr-Moson-Sopron	18 745	18 745	51 232	100,0	2 733
Vas	8 012	8 012	20 228	100,0	2 525
Zala	3 550	3 550	10 497	100,0	2 957
<i>Nyugat-Dunántúl</i>	<i>30 307</i>	<i>30 307</i>	<i>81 957</i>	<i>100,0</i>	<i>2 704</i>
Baranya	13 398	13 398	35 987	100,0	2 686
Somogy	16 659	16 659	45 997	100,0	2 761
Tolna	26 465	26 465	83 603	100,0	3 159
<i>Dél-Dunántúl</i>	<i>56 522</i>	<i>56 522</i>	<i>165 587</i>	<i>100,0</i>	<i>2 930</i>
Borsod-Abaúj-Zemplén	40 505	40 505	87 369	100,0	2 157
Heves	32 533	32 533	68 548	100,0	2 107
Nógrád	7 234	7 092	15 575	98,0	2 196
<i>Észak-Magyarország</i>	<i>80 272</i>	<i>80 130</i>	<i>171 492</i>	<i>99,8</i>	<i>2 140</i>
Hajdú-Bihar	37 398	37 398	96 319	100,0	2 576
Jász-Nagykun-Szolnok	77 591	77 591	170 785	100,0	2 201
Szabolcs-Szatmár-Bereg	41 980	41 980	86 879	100,0	2 070
<i>Észak-Alföld</i>	<i>156 969</i>	<i>156 969</i>	<i>353 983</i>	<i>100,0</i>	<i>2 255</i>
Bács-Kiskun	35 189	35 189	74 346	100,0	2 113
Békés	48 900	48 900	118 094	100,0	2 415
Csongrád	23 760	23 760	51 322	100,0	2 160
<i>Dél-Alföld</i>	<i>107 849</i>	<i>107 849</i>	<i>243 762</i>	<i>100,0</i>	<i>2 260</i>
<b>Mindösszesen</b>	<b>516 336</b>	<b>516 194</b>	<b>1 217 145</b>	<b>100,0</b>	<b>2 358</b>

\* Előírányzat, az őszi munkák megkezdésekor

	Előírányzott munka* hektár	Elvégzett munka hektár	Betakarított termés tonna	Elvégzett munka az előírányzott %-ában	Termésátlag kg/ha
<b>Napraforgó betakarítása egyéb célra</b>					
Pest, Budapest	530	530	1 050	100,0	1 981
<i>Közép-Magyarország</i>	<i>530</i>	<i>530</i>	<i>1 050</i>	<i>100,0</i>	<i>1 981</i>
Fejér	67	67	177	100,0	2 642
Komárom-Esztergom	50	50	130	100,0	2 600
Veszprém					
<i>Közép-Dunántúl</i>	<i>117</i>	<i>117</i>	<i>307</i>	<i>100,0</i>	<i>2 624</i>
Győr-Moson-Sopron	200	200	334	100,0	1 670
Vas	210	210	409	100,0	1 948
Zala					
<i>Nyugat-Dunántúl</i>	<i>410</i>	<i>410</i>	<i>743</i>	<i>100,0</i>	<i>1 812</i>
Baranya	298	298	800	100,0	2 685
Somogy	923	923	2 441	100,0	2 645
Tolna					
<i>Dél-Dunántúl</i>	<i>1 221</i>	<i>1 221</i>	<i>3 241</i>	<i>100,0</i>	<i>2 654</i>
Borsod-Abaúj-Zemplén	963	963	2 077	100,0	2 157
Heves	100	100	210	100,0	2 100
Nógrád	2				
<i>Észak-Magyarország</i>	<i>1 065</i>	<i>1 063</i>	<i>2 287</i>	<i>99,8</i>	<i>2 151</i>
Hajdú-Bihar	1 247	1 247	2 187	100,0	1 754
Jász-Nagykun-Szolnok	500	500	1 015	100,0	2 030
Szabolcs-Szatmár-Bereg	10 440	10 440	19 418	100,0	1 860
<i>Észak-Alföld</i>	<i>12 187</i>	<i>12 187</i>	<i>22 620</i>	<i>100,0</i>	<i>1 856</i>
Bács-Kiskun	1 272	1 272	2 951	100,0	2 320
Békés	6 500	6 500	15 392	100,0	2 368
Csongrád	620	620	1 339	100,0	2 160
<i>Dél-Alföld</i>	<i>8 392</i>	<i>8 392</i>	<i>19 682</i>	<i>100,0</i>	<i>2 345</i>
<b>Mindösszesen</b>	<b>23 922</b>	<b>23 920</b>	<b>49 930</b>	<b>100,0</b>	<b>2 087</b>

\* Előírányzat, az őszi munkák megkezdésekor

	Előírányzott munka* hektár	Elvégzett munka hektár	Betakarított termés tonna	Elvégzett munka az előírányzott %-ában	Termésátlag kg/ha
<b>Dohány betakarítása</b>					
Pest, Budapest	5	5	6	100,0	1 200
<i>Közép-Magyarország</i>	5	5	6	100,0	1 200
Fejér					
Komárom-Esztergom	3	3	4	100,0	1 267
Veszprém					
<i>Közép-Dunántúl</i>	3	3	4	100,0	1 267
Győr-Moson-Sopron					
Vas					
Zala					
<i>Nyugat-Dunántúl</i>					
Baranya	1	1	1	100,0	1 300
Somogy	5	5	5	100,0	1 000
Tolna					
<i>Dél-Dunántúl</i>	6	6	6	100,0	1 050
Borsod-Abaúj-Zemplén					
Heves	215	215	202	100,0	940
Nógrád					
<i>Észak-Magyarország</i>	215	215	202	100,0	940
Hajdú-Bihar	152	152	227	100,0	1 493
Jász-Nagykun-Szolnok	189	186	49	98,4	263
Szabolcs-Szatmár-Bereg	4 750	4 750	65 069	100,0	13 699
<i>Észak-Alföld</i>	5 091	5 088	65 345	99,9	12 843
Bács-Kiskun	410	410	664	100,0	1 620
Békés					
Csongrád	127	127	91	100,0	717
<i>Dél-Alföld</i>	537	537	755	100,0	1 406
<b>Mindösszesen</b>	<b>5 857</b>	<b>5 854</b>	<b>66 318</b>	<b>99,9</b>	<b>11 329</b>

\* Előírányzat, az őszi munkák megkezdésekor

	Előírányzott munka* hektár	Elvégzett munka hektár	Betakarított termés tonna	Elvégzett munka az előírányzott %-ában	Termésátlag kg/ha
<b>Kukorica betakarítása (hibrid vetőmag nélkül)</b>					
Pest, Budapest	57 031	55 900	302 140	98,0	5 405
<i>Közép-Magyarország</i>	<i>57 031</i>	<i>55 900</i>	<i>302 140</i>	<i>98,0</i>	<i>5 405</i>
Fejér	89 605	89 026	632 263	99,4	7 102
Komárom-Esztergom	34 327	33 697	242 376	98,2	7 193
Veszprém	23 804	22 575	144 093	94,8	6 383
<i>Közép-Dunántúl</i>	<i>147 736</i>	<i>145 298</i>	<i>1 018 732</i>	<i>98,3</i>	<i>7 011</i>
Győr-Moson-Sopron	42 358	41 624	318 040	98,3	7 641
Vas	32 322	32 322	237 276	100,0	7 341
Zala	40 485	39 878	313 640	98,5	7 865
<i>Nyugat-Dunántúl</i>	<i>115 165</i>	<i>113 824</i>	<i>868 956</i>	<i>98,8</i>	<i>7 634</i>
Baranya	86 278	86 187	677 688	99,9	7 863
Somogy	101 470	96 685	704 834	95,3	7 290
Tolna	98 830	98 830	680 946	100,0	6 890
<i>Dél-Dunántúl</i>	<i>286 578</i>	<i>281 702</i>	<i>2 063 468</i>	<i>98,3</i>	<i>7 325</i>
Borsod-Abaúj-Zemplén	30 221	30 221	162 861	100,0	5 389
Heves	13 015	12 011	57 965	92,3	4 826
Nógrád	4 382	3 082	14 434	70,3	4 683
<i>Észak-Magyarország</i>	<i>47 618</i>	<i>45 314</i>	<i>235 260</i>	<i>95,2</i>	<i>5 192</i>
Hajdú-Bihar	120 489	107 811	751 119	89,5	6 967
Jász-Nagykun-Szolnok	44 143	44 143	211 886	100,0	4 800
Szabolcs-Szatmár-Bereg	105 472	62 410	328 901	59,2	5 270
<i>Észak-Alföld</i>	<i>270 104</i>	<i>214 364</i>	<i>1 291 906</i>	<i>79,4</i>	<i>6 027</i>
Bács-Kiskun	85 756	85 756	418 232	100,0	4 877
Békés	103 800	103 800	705 840	100,0	6 800
Csongrád	54 080	53 690	239 457	99,3	4 460
<i>Dél-Alföld</i>	<i>243 636</i>	<i>243 246</i>	<i>1 363 529</i>	<i>99,8</i>	<i>5 606</i>
<b>Mindösszesen</b>	<b>1 167 868</b>	<b>1 099 648</b>	<b>7 143 991</b>	<b>94,2</b>	<b>6 497</b>

\* Előírányzat, az őszi munkák megkezdésekor

	Előirányzott munka* hektár	Elvégzett munka hektár	Betakarított termés tonna	Elvégzett munka az előirányzott %-ában	Termésátlag kg/ha
<b>Hibrid kukorica vetőmag betakarítása</b>					
Pest, Budapest	60	60	210	100,0	3 500
<i>Közép-Magyarország</i>	<i>60</i>	<i>60</i>	<i>210</i>	<i>100,0</i>	<i>3 500</i>
Fejér	891	891	2 869	100,0	3 220
Komárom-Esztergom	263	263	842	100,0	3 202
Veszprém	150	150	315	100,0	2 100
<i>Közép-Dunántúl</i>	<i>1 304</i>	<i>1 304</i>	<i>4 026</i>	<i>100,0</i>	<i>3 087</i>
Győr-Moson-Sopron	1 020	1 020	3 950	100,0	3 873
Vas	18	18	76	100,0	4 222
Zala	125	125	314	100,0	2 512
<i>Nyugat-Dunántúl</i>	<i>1 163</i>	<i>1 163</i>	<i>4 340</i>	<i>100,0</i>	<i>3 732</i>
Baranya	1 352	1 352	4 056	100,0	3 000
Somogy	445	445	1 126	100,0	2 530
Tolna	1 974	1 974	4 308	100,0	2 182
<i>Dél-Dunántúl</i>	<i>3 771</i>	<i>3 771</i>	<i>9 490</i>	<i>100,0</i>	<i>2 517</i>
Borsod-Abaúj-Zemplén	285	285	570	100,0	2 000
Heves					
Nógrád					
<i>Észak-Magyarország</i>	<i>285</i>	<i>285</i>	<i>570</i>	<i>100,0</i>	<i>2 000</i>
Hajdú-Bihar	3 871	3 871	10 285	100,0	2 657
Jász-Nagykun-Szolnok	7 370	7 350	22 174	99,7	3 017
Szabolcs-Szatmár-Bereg	80	80	237	100,0	2 963
<i>Észak-Alföld</i>	<i>11 321</i>	<i>11 301</i>	<i>32 696</i>	<i>99,8</i>	<i>2 893</i>
Bács-Kiskun	625	625	2 031	100,0	3 250
Békés	7 000	7 000	18 123	100,0	2 589
Csongrád	1 580	1 580	3 792	100,0	2 400
<i>Dél-Alföld</i>	<i>9 205</i>	<i>9 205</i>	<i>23 946</i>	<i>100,0</i>	<i>2 601</i>
<b>Mindösszesen</b>	<b>27 109</b>	<b>27 089</b>	<b>75 278</b>	<b>99,9</b>	<b>2 779</b>

\* Előirányzat, az őszi munkák megkezdésekor

	Előirányzott munka* hektár	Elvégzett munka hektár	Betakarított termés tonna	Elvégzett munka az előirányzott %-ában	Termésátlag kg/ha
<b>Silókukorica betakarítása</b>					
Pest, Budapest	2 683	2 683	70 954	100,0	26 446
<i>Közép-Magyarország</i>	2 683	2 683	70 954	100,0	26 446
Fejér	2 845	2 845	38 735	100,0	13 615
Komárom-Esztergom	1 106	1 106	36 703	100,0	33 193
Veszprém	6 177	6 177	194 359	100,0	31 465
<i>Közép-Dunántúl</i>	10 128	10 128	269 797	100,0	26 639
Győr-Moson-Sopron	6 775	6 775	220 365	100,0	32 526
Vas	5 494	5 494	151 964	100,0	27 660
Zala	2 592	2 592	106 272	100,0	41 000
<i>Nyugat-Dunántúl</i>	14 861	14 861	478 601	100,0	32 205
Baranya	3 165	3 165	131 055	100,0	41 408
Somogy	1 122	1 122	27 909	100,0	24 874
Tolna	3 056	3 056	88 290	100,0	28 891
<i>Dél-Dunántúl</i>	7 343	7 343	247 254	100,0	33 672
Borsod-Abaúj-Zemplén	6 111	6 111	152 775	100,0	25 000
Heves	2 045	2 045	43 970	100,0	21 501
Nógrád	1 846	1 846	46 571	100,0	25 228
<i>Észak-Magyarország</i>	10 002	10 002	243 316	100,0	24 327
Hajdú-Bihar	6 977	6 977	270 324	100,0	38 745
Jász-Nagykun-Szolnok	6 511	6 230	126 070	95,7	20 236
Szabolcs-Szatmár-Bereg	2 395	2 395	21 375	100,0	8 925
<i>Észak-Alföld</i>	15 883	15 602	417 769	98,2	26 777
Bács-Kiskun	7 482	7 482	111 481	100,0	14 900
Békés	5 300	5 300	202 060	100,0	38 125
Csongrád	5 500	5 500	99 000	100,0	18 000
<i>Dél-Alföld</i>	18 282	18 282	412 541	100,0	22 565
<b>Mindösszesen</b>	<b>79 182</b>	<b>78 901</b>	<b>2 140 232</b>	<b>99,6</b>	<b>27 126</b>

\* Előirányzat, az őszi munkák megkezdésekor

	Előirányzott munka* hektár	Elvégzett munka hektár	Betakarított termés tonna	Elvégzett munka az előirányzott %-ában	Termésátlag kg/ha
<b>Fővetésű silókukorica betakarítása</b>					
Pest, Budapest	2 683	2 683	70 954	100,0	26 446
<i>Közép-Magyarország</i>	2 683	2 683	70 954	100,0	26 446
Fejér	2 845	2 845	38 735	100,0	13 615
Komárom-Esztergom	712	712	25 353	100,0	35 608
Veszprém	6 177	6 177	194 359	100,0	31 465
<i>Közép-Dunántúl</i>	9 734	9 734	258 447	100,0	26 551
Győr-Moson-Sopron	6 775	6 775	220 365	100,0	32 526
Vas	5 494	5 494	151 964	100,0	27 660
Zala	2 592	2 592	106 272	100,0	41 000
<i>Nyugat-Dunántúl</i>	14 861	14 861	478 601	100,0	32 205
Baranya	3 165	3 165	131 055	100,0	41 408
Somogy	1 122	1 122	27 909	100,0	24 874
Tolna	3 056	2 811	88 290	92,0	31 409
<i>Dél-Dunántúl</i>	7 343	7 098	247 254	96,7	34 834
Borsod-Abaúj-Zemplén	6 111	6 111	152 775	100,0	25 000
Heves	2 045	2 045	43 970	100,0	21 501
Nógrád	1 846	1 846	46 571	100,0	25 228
<i>Észak-Magyarország</i>	10 002	10 002	243 316	100,0	24 327
Hajdú-Bihar	6 977	6 977	270 324	100,0	38 745
Jász-Nagykun-Szolnok	6 511	6 230	126 070	95,7	20 236
Szabolcs-Szatmár-Bereg					
<i>Észak-Alföld</i>	13 488	13 207	396 394	97,9	30 014
Bács-Kiskun	5 233	5 233	78 014	100,0	14 908
Békés	5 300	5 300	202 060	100,0	38 125
Csongrád	5 000	5 000	95 000	100,0	19 000
<i>Dél-Alföld</i>	15 533	15 533	375 074	100,0	24 147
<b>Mindösszesen</b>	<b>73 644</b>	<b>73 118</b>	<b>2 070 040</b>	<b>99,3</b>	<b>28 311</b>

\* Előirányzat, az őszi munkák megkezdésekor



	Előírányzott munka* hektár	Elvégzett munka hektár	Betakarított termés tonna	Elvégzett munka az előírányzott %-ában	Termésátlag kg/ha
<b>Csalamádé betakarítása</b>					
Pest, Budapest	40	40	520	100,0	13 000
<i>Közép-Magyarország</i>	<i>40</i>	<i>40</i>	<i>520</i>	<i>100,0</i>	<i>13 000</i>
Fejér					
Komárom-Esztergom					
Veszprém	180	180	3 429	100,0	19 050
<i>Közép-Dunántúl</i>	<i>180</i>	<i>180</i>	<i>3 429</i>	<i>100,0</i>	<i>19 050</i>
Győr-Moson-Sopron					
Vas	380	380	4 385	100,0	11 539
Zala					
<i>Nyugat-Dunántúl</i>	<i>380</i>	<i>380</i>	<i>4 385</i>	<i>100,0</i>	<i>11 539</i>
Baranya					
Somogy	30	30	669	100,0	22 300
Tolna					
<i>Dél-Dunántúl</i>	<i>30</i>	<i>30</i>	<i>669</i>	<i>100,0</i>	<i>22 300</i>
Borsod-Abaúj-Zemplén	24	24	432	100,0	18 000
Heves					
Nógrád					
<i>Észak-Magyarország</i>	<i>24</i>	<i>24</i>	<i>432</i>	<i>100,0</i>	<i>18 000</i>
Hajdú-Bihar					
Jász-Nagykun-Szolnok	110				
Szabolcs-Szatmár-Bereg	1 140	1 140	21 375	100,0	18 750
<i>Észak-Alföld</i>	<i>1 250</i>	<i>1 140</i>	<i>21 375</i>	<i>91,2</i>	<i>18 750</i>
Bács-Kiskun	268	268	2 546	100,0	9 500
Békés	250	250	1 510	100,0	6 040
Csongrád	296	296	1 184	100,0	4 000
<i>Dél-Alföld</i>	<i>814</i>	<i>814</i>	<i>5 240</i>	<i>100,0</i>	<i>6 437</i>
<b>Mindösszesen</b>	<b>2 718</b>	<b>2 608</b>	<b>36 050</b>	<b>96,0</b>	<b>13 823</b>

\* Előírányzat, az őszi munkák megkezdésekor

	Előirányzott munka* hektár	Elvégzett munka hektár	Betakarított termés tonna	Elvégzett munka az előirányzott %-ában
<b>Zöldségfélék összesen</b>				
Pest, Budapest	3 926	3 826	85 320	97,5
<i>Közép-Magyarország</i>	3 926	3 826	85 320	97,5
Fejér	201	201	2 955	100,0
Komárom-Esztergom	12	12	161	100,0
Veszprém	120	120	733	100,0
<i>Közép-Dunántúl</i>	333	333	3 849	100,0
Győr-Moson-Sopron	183	183	4 356	100,0
Vas	78	78	944	100,0
Zala	13	13	182	100,0
<i>Nyugat-Dunántúl</i>	274	274	5 482	100,0
Baranya	524	524	9 875	100,0
Somogy	834	834	9 539	100,0
Tolna	200	200	5 400	100,0
<i>Dél-Dunántúl</i>	1 558	1 558	24 814	100,0
Borsod-Abaúj-Zemplén	490	490	6 597	100,0
Heves	720	720	9 930	100,0
Nógrád	10	10	220	100,0
<i>Észak-Magyarország</i>	1 220	1 220	16 747	100,0
Hajdú-Bihar	13 072	13 072	235 299	100,0
Jász-Nagykun-Szolnok	6 789	6 550	120 035	96,5
Szabolcs-Szatmár-Bereg	6 496	6 496	154 936	100,0
<i>Észak-Alföld</i>	26 357	26 118	510 270	99,1
Bács-Kiskun	10 200	10 200	167 095	100,0
Békés	11 300	10 690	220 496	94,6
Csongrád	3 547	3 547	52 531	100,0
<i>Dél-Alföld</i>	25 047	24 437	440 122	97,6
<b>Mindösszesen</b>	<b>58 715</b>	<b>57 766</b>	<b>1 086 604</b>	<b>98,4</b>

\* Előirányzat, az őszi munkák megkezdésekor

	Előirányzott munka* hektár	Elvégzett munka hektár	Betakarított termés tonna	Elvégzett munka az előirányzott %-ában	Termésátlag kg/ha
<b>Csemegekukorica betakarítása</b>					
Pest, Budapest	97	97	1 480	100,0	15 258
<i>Közép-Magyarország</i>	97	97	1 480	100,0	15 258
Fejér	54	54	160	100,0	2 963
Komárom-Esztergom	3	3	21	100,0	7 000
Veszprém	3	3	18	100,0	6 000
<i>Közép-Dunántúl</i>	60	60	199	100,0	3 317
Győr-Moson-Sopron	60	60	270	100,0	4 500
Vas	11	11	131	100,0	11 909
Zala	13	13	182	100,0	14 000
<i>Nyugat-Dunántúl</i>	84	84	583	100,0	6 940
Baranya	256	256	1 280	100,0	5 000
Somogy	458	458	6 183	100,0	13 500
Tolna					
<i>Dél-Dunántúl</i>	714	714	7 463	100,0	10 452
Borsod-Abaúj-Zemplén	341	341	3 751	100,0	11 000
Heves	80	80	960	100,0	12 000
Nógrád					
<i>Észak-Magyarország</i>	421	421	4 711	100,0	11 190
Hajdú-Bihar	11 860	11 860	193 211	100,0	16 291
Jász-Nagykun-Szolnok	2 503	2 503	52 468	100,0	20 962
Szabolcs-Szatmár-Bereg	2 970	2 970	58 509	100,0	19 700
<i>Észak-Alföld</i>	17 333	17 333	304 188	100,0	17 550
Bács-Kiskun	2 100	2 100	25 200	100,0	12 000
Békés	3 600	3 600	54 443	100,0	15 123
Csongrád	1 850	1 850	24 050	100,0	13 000
<i>Dél-Alföld</i>	7 550	7 550	103 693	100,0	13 734
<b>Mindösszesen</b>	<b>26 259</b>	<b>26 259</b>	<b>422 317</b>	<b>100,0</b>	<b>16 083</b>

\* Előirányzat, az őszi munkák megkezdésekor

	Előirányzott munka* hektár	Elvégzett munka hektár	Betakarított termés tonna	Elvégzett munka az előirányzott %-ában	Termésátlag kg/ha
<b>Paradicsom betakarítása</b>					
Pest, Budapest	24	24	646	100,0	26 917
<i>Közép-Magyarország</i>	<i>24</i>	<i>24</i>	<i>646</i>	<i>100,0</i>	<i>26 917</i>
Fejér					
Komárom-Esztergom					
Veszprém					
<i>Közép-Dunántúl</i>					
Győr-Moson-Sopron	5	5	190	100,0	38 000
Vas	2	2	43	100,0	21 500
Zala					
<i>Nyugat-Dunántúl</i>	<i>7</i>	<i>7</i>	<i>233</i>	<i>100,0</i>	<i>33 286</i>
Baranya	5	5	145	100,0	29 000
Somogy					
Tolna					
<i>Dél-Dunántúl</i>	<i>5</i>	<i>5</i>	<i>145</i>	<i>100,0</i>	<i>29 000</i>
Borsod-Abaúj-Zemplén	1	1	21	100,0	21 000
Heves	10	10	250	100,0	25 000
Nógrád					
<i>Észak-Magyarország</i>	<i>11</i>	<i>11</i>	<i>271</i>	<i>100,0</i>	<i>24 636</i>
Hajdú-Bihar	439	439	24 193	100,0	55 109
Jász-Nagykun-Szolnok	130	130	5 393	100,0	41 485
Szabolcs-Szatmár-Bereg	620	620	16 616	100,0	26 800
<i>Észak-Alföld</i>	<i>1 189</i>	<i>1 189</i>	<i>46 202</i>	<i>100,0</i>	<i>38 858</i>
Bács-Kiskun	160	160	8 960	100,0	56 000
Békés	510	510	22 185	100,0	43 500
Csongrád	110	110	2 970	100,0	27 000
<i>Dél-Alföld</i>	<i>780</i>	<i>780</i>	<i>34 115</i>	<i>100,0</i>	<i>43 737</i>
<b>Mindösszesen</b>	<b>2 016</b>	<b>2 016</b>	<b>81 612</b>	<b>100,0</b>	<b>40 482</b>

\* Előirányzat, az őszi munkák megkezdésekor

	Előirányzott munka* hektár	Elvégzett munka hektár	Betakarított termés tonna	Elvégzett munka az előirányzott %-ában	Termésátlag kg/ha
<b>Zöldpaprika betakarítása</b>					
Pest, Budapest	40	40	400	100,0	10 000
<i>Közép-Magyarország</i>	<i>40</i>	<i>40</i>	<i>400</i>	<i>100,0</i>	<i>10 000</i>
Fejér					
Komárom-Esztergom					
Veszprém					
<i>Közép-Dunántúl</i>					
Győr-Moson-Sopron	33	33	979	100,0	29 667
Vas	2	2	31	100,0	15 500
Zala					
<i>Nyugat-Dunántúl</i>	<i>35</i>	<i>35</i>	<i>1 010</i>	<i>100,0</i>	<i>28 857</i>
Baranya	20	20	310	100,0	15 500
Somogy					
Tolna					
<i>Dél-Dunántúl</i>	<i>20</i>	<i>20</i>	<i>310</i>	<i>100,0</i>	<i>15 500</i>
Borsod-Abaúj-Zemplén	15	15	23	100,0	1 533
Heves	10	10	80	100,0	8 000
Nógrád					
<i>Észak-Magyarország</i>	<i>25</i>	<i>25</i>	<i>103</i>	<i>100,0</i>	<i>4 120</i>
Hajdú-Bihar	321	321	4 723	100,0	14 713
Jász-Nagykun-Szolnok	222	190	2 394	85,6	12 600
Szabolcs-Szatmár-Bereg	150	150	2 028	100,0	13 520
<i>Észak-Alföld</i>	<i>693</i>	<i>661</i>	<i>9 145</i>	<i>95,4</i>	<i>13 835</i>
Bács-Kiskun	700	700	21 000	100,0	30 000
Békés	41	41	297	100,0	7 244
Csongrád	340	340	5 950	100,0	17 500
<i>Dél-Alföld</i>	<i>1 081</i>	<i>1 081</i>	<i>27 247</i>	<i>100,0</i>	<i>25 205</i>
<b>Mindösszesen</b>	<b>1 894</b>	<b>1 862</b>	<b>38 215</b>	<b>98,3</b>	<b>20 524</b>

\* Előirányzat, az őszi munkák megkezdésekor

	Előirányzott munka* hektár	Elvégzett munka hektár	Betakarított termés tonna	Elvégzett munka az előirányzott %-ában	Termésátlag kg/ha
<b>Karfiol betakarítása</b>					
Pest, Budapest	655	555	16 528	84,7	29 780
<i>Közép-Magyarország</i>	655	555	16 528	84,7	29 780
Fejér					
Komárom-Esztergom					
Veszprém	2	2	36	100,0	18 000
<i>Közép-Dunántúl</i>	2	2	36	100,0	18 000
Győr-Moson-Sopron	16	16	502	100,0	31 375
Vas					
Zala					
<i>Nyugat-Dunántúl</i>	16	16	502	100,0	31 375
Baranya	8	8	125	100,0	15 625
Somogy					
Tolna					
<i>Dél-Dunántúl</i>	8	8	125	100,0	15 625
Borsod-Abaúj-Zemplén	2	2	28	100,0	14 000
Heves					
Nógrád					
<i>Észak-Magyarország</i>	2	2	28	100,0	14 000
Hajdú-Bihar	138	138	2 835	100,0	20 543
Jász-Nagykun-Szolnok	60	60	1 140	100,0	19 000
Szabolcs-Szatmár-Bereg	304	304	5 700	100,0	18 750
<i>Észak-Alföld</i>	502	502	9 675	100,0	19 273
Bács-Kiskun	60	60	840	100,0	14 000
Békés	42	42	431	100,0	10 262
Csongrád	129	129	2 709	100,0	21 000
<i>Dél-Alföld</i>	231	231	3 980	100,0	17 229
<b>Mindösszesen</b>	<b>1 416</b>	<b>1 316</b>	<b>30 874</b>	<b>92,9</b>	<b>23 460</b>

\* Előirányzat, az őszi munkák megkezdésekor

	Előirányzott munka* hektár	Elvégzett munka hektár	Betakarított termés tonna	Elvégzett munka az előirányzott %-ában	Termésátlag kg/ha
<b>Görögdinnye betakarítása</b>					
Pest, Budapest	120	120	3 480	100,0	29 000
<i>Közép-Magyarország</i>	<i>120</i>	<i>120</i>	<i>3 480</i>	<i>100,0</i>	<i>29 000</i>
Fejér	145	145	2 755	100,0	19 000
Komárom-Esztergom					
Veszprém					
<i>Közép-Dunántúl</i>	<i>145</i>	<i>145</i>	<i>2 755</i>	<i>100,0</i>	<i>19 000</i>
Győr-Moson-Sopron					
Vas					
Zala					
<i>Nyugat-Dunántúl</i>					
Baranya	220	220	7 250	100,0	32 955
Somogy	57	57	2 399	100,0	42 088
Tolna	200	200	5 400	100,0	27 000
<i>Dél-Dunántúl</i>	<i>477</i>	<i>477</i>	<i>15 049</i>	<i>100,0</i>	<i>31 549</i>
Borsod-Abaúj-Zemplén	110	110	2 332	100,0	21 200
Heves	620	620	8 640	100,0	13 935
Nógrád	10	10	220	100,0	22 000
<i>Észak-Magyarország</i>	<i>740</i>	<i>740</i>	<i>11 192</i>	<i>100,0</i>	<i>15 124</i>
Hajdú-Bihar	136	136	5 019	100,0	36 904
Jász-Nagykun-Szolnok	490	445	13 224	90,8	29 717
Szabolcs-Szatmár-Bereg	2 412	2 412	71 395	100,0	29 600
<i>Észak-Alföld</i>	<i>3 038</i>	<i>2 993</i>	<i>89 638</i>	<i>98,5</i>	<i>29 949</i>
Bács-Kiskun	420	420	13 860	100,0	33 000
Békés	1 740	1 740	78 514	100,0	45 123
Csongrád	150	150	3 300	100,0	22 000
<i>Dél-Alföld</i>	<i>2 310</i>	<i>2 310</i>	<i>95 674</i>	<i>100,0</i>	<i>41 417</i>
<b>Mindösszesen</b>	<b>6 830</b>	<b>6 785</b>	<b>217 788</b>	<b>99,3</b>	<b>32 098</b>

\* Előirányzat, az őszi munkák megkezdésekor

	Előirányzott munka* hektár	Elvégzett munka hektár	Betakarított termés tonna	Elvégzett munka az előirányzott %-ában	Termésátlag kg/ha
<b>Vöröshagyma betakarítása</b>					
Pest, Budapest	38	38	617	100,0	16 237
<i>Közép-Magyarország</i>	38	38	617	100,0	16 237
Fejér	2	2	40	100,0	20 000
Komárom-Esztergom	2	2	50	100,0	25 000
Veszprém	6	6	58	100,0	9 667
<i>Közép-Dunántúl</i>	10	10	148	100,0	14 800
Győr-Moson-Sopron	69	69	2 415	100,0	35 000
Vas	3	3	51	100,0	17 000
Zala					
<i>Nyugat-Dunántúl</i>	72	72	2 466	100,0	34 250
Baranya					
Somogy					
Tolna					
<i>Dél-Dunántúl</i>					
Borsod-Abaúj-Zemplén	21	21	442	100,0	21 048
Heves					
Nógrád					
<i>Észak-Magyarország</i>	21	21	442	100,0	21 048
Hajdú-Bihar	178	178	5 318	100,0	29 876
Jász-Nagykun-Szolnok	450	450	13 861	100,0	30 802
Szabolcs-Szatmár-Bereg	40	40	688	100,0	17 200
<i>Észak-Alföld</i>	668	668	19 867	100,0	29 741
Bács-Kiskun	400	400	14 400	100,0	36 000
Békés	122	122	3 320	100,0	27 213
Csongrád	968	968	13 552	100,0	14 000
<i>Dél-Alföld</i>	1 490	1 490	31 272	100,0	20 988
<b>Mindösszesen</b>	<b>2 299</b>	<b>2 299</b>	<b>54 812</b>	<b>100,0</b>	<b>23 842</b>

\* Előirányzat, az őszi munkák megkezdésekor



	Előirányzott munka* hektár	Elvégzett munka hektár	Betakarított termés tonna	Elvégzett munka az előirányzott %-ában
<b>Gyümölcs betakarítása összesen</b>				
Pest, Budapest	8 645	8 645	88 520	100,0
<i>Közép-Magyarország</i>	8 645	8 645	88 520	100,0
Fejér	601	594	6 461	98,8
Komárom-Esztergom	207	207	3 753	100,0
Veszprém	1 660	1 545	13 099	93,1
<i>Közép-Dunántúl</i>	2 468	2 346	23 313	95,1
Győr-Moson-Sopron	266	266	5 945	100,0
Vas	1 972	1 972	14 021	100,0
Zala	2 984	2 984	45 677	100,0
<i>Nyugat-Dunántúl</i>	5 222	5 222	65 643	100,0
Baranya	703	703	10 520	100,0
Somogy	3 236	3 236	25 039	100,0
Tolna	929	929	10 508	100,0
<i>Dél-Dunántúl</i>	4 868	4 868	46 067	100,0
Borsod-Abaúj-Zemplén	2 924	2 799	49 959	95,7
Heves	868	868	9 288	100,0
Nógrád	193	193	2 146	100,0
<i>Észak-Magyarország</i>	3 985	3 860	61 393	96,9
Hajdú-Bihar	3 655	3 299	48 031	90,3
Jász-Nagykun-Szolnok	998	965	7 027	96,7
Szabolcs-Szatmár-Bereg	19 768	15 868	273 318	80,3
<i>Észak-Alföld</i>	24 421	20 132	328 376	82,4
Bács-Kiskun	9 770	9 770	130 335	100,0
Békés	691	691	6 302	100,0
Csongrád	5 013	5 013	76 770	100,0
<i>Dél-Alföld</i>	15 474	15 474	213 407	100,0
<b>Mindösszesen</b>	<b>65 083</b>	<b>60 547</b>	<b>826 719</b>	<b>93,0</b>

\* Előirányzat, az őszi munkák megkezdésekor

	Előirányzott munka* hektár	Elvégzett munka hektár	Betakarított termés tonna	Elvégzett munka az előirányzott %-ában	Termésátlag kg/ha
<b>Őszibarack betakarítása</b>					
Pest, Budapest	576	576	4 387	100,0	7 616
<i>Közép-Magyarország</i>	<i>576</i>	<i>576</i>	<i>4 387</i>	<i>100,0</i>	<i>7 616</i>
Fejér	312	312	2 588	100,0	8 295
Komárom-Esztergom	51	51	52	100,0	1 020
Veszprém	35	35	412	100,0	11 771
<i>Közép-Dunántúl</i>	<i>398</i>	<i>398</i>	<i>3 052</i>	<i>100,0</i>	<i>7 668</i>
Győr-Moson-Sopron	12	12	83	100,0	6 917
Vas	7	7	26	100,0	3 714
Zala	21	21	192	100,0	9 143
<i>Nyugat-Dunántúl</i>	<i>40</i>	<i>40</i>	<i>301</i>	<i>100,0</i>	<i>7 525</i>
Baranya	136	136	1 420	100,0	10 441
Somogy	510	510	5 642	100,0	11 063
Tolna	215	215	2 054	100,0	9 553
<i>Dél-Dunántúl</i>	<i>861</i>	<i>861</i>	<i>9 116</i>	<i>100,0</i>	<i>10 588</i>
Borsod-Abaúj-Zemplén	129	129	1 122	100,0	8 698
Heves	271	271	1 957	100,0	7 221
Nógrád					
<i>Észak-Magyarország</i>	<i>400</i>	<i>400</i>	<i>3 079</i>	<i>100,0</i>	<i>7 698</i>
Hajdú-Bihar	92	92	1 413	100,0	15 359
Jász-Nagykun-Szolnok	101	95	430	94,1	4 526
Szabolcs-Szatmár-Bereg	475	475	2 969	100,0	6 251
<i>Észak-Alföld</i>	<i>668</i>	<i>662</i>	<i>4 812</i>	<i>99,1</i>	<i>7 269</i>
Bács-Kiskun	700	700	9 100	100,0	13 000
Békés	38	38	868	100,0	22 842
Csongrád	2 140	2 140	38 520	100,0	18 000
<i>Dél-Alföld</i>	<i>2 878</i>	<i>2 878</i>	<i>48 488</i>	<i>100,0</i>	<i>16 848</i>
<b>Mindösszesen</b>	<b>5 821</b>	<b>5 815</b>	<b>73 235</b>	<b>99,9</b>	<b>12 594</b>

\* Előirányzat, az őszi munkák megkezdésekor

	Előirányzott munka* hektár	Elvégzett munka hektár	Betakarított termés tonna	Elvégzett munka az előirányzott %-ában	Termésátlag kg/ha
<b>Alma betakarítása</b>					
Pest, Budapest	1 234	1 234	21 060	100,0	17 066
<i>Közép-Magyarország</i>	<i>1 234</i>	<i>1 234</i>	<i>21 060</i>	<i>100,0</i>	<i>17 066</i>
Fejér	258	251	3 401	97,3	13 550
Komárom-Esztergom	122	122	3 538	100,0	29 000
Veszprém	340	335	4 875	98,5	14 552
<i>Közép-Dunántúl</i>	<i>720</i>	<i>708</i>	<i>11 814</i>	<i>98,3</i>	<i>16 686</i>
Győr-Moson-Sopron	229	229	5 639	100,0	24 624
Vas	852	852	10 352	100,0	12 150
Zala	2 515	2 515	41 498	100,0	16 500
<i>Nyugat-Dunántúl</i>	<i>3 596</i>	<i>3 596</i>	<i>57 489</i>	<i>100,0</i>	<i>15 987</i>
Baranya	533	533	6 862	100,0	12 874
Somogy	852	852	9 372	100,0	11 000
Tolna	240	240	2 368	100,0	9 867
<i>Dél-Dunántúl</i>	<i>1 625</i>	<i>1 625</i>	<i>18 602</i>	<i>100,0</i>	<i>11 447</i>
Borsod-Abaúj-Zemplén	2 230	1 950	17 440	87,4	8 944
Heves	521	521	7 001	100,0	13 438
Nógrád	186	186	2 089	100,0	11 231
<i>Észak-Magyarország</i>	<i>2 937</i>	<i>2 657</i>	<i>26 530</i>	<i>90,5</i>	<i>9 985</i>
Hajdú-Bihar	1 907	1 559	39 141	81,8	25 106
Jász-Nagykun-Szolnok	95	95	1 170	100,0	12 316
Szabolcs-Szatmár-Bereg	18 710	14 810	258 817	79,2	17 476
<i>Észak-Alföld</i>	<i>20 712</i>	<i>16 464</i>	<i>299 128</i>	<i>79,5</i>	<i>18 169</i>
Bács-Kiskun	2 378	2 378	52 360	100,0	22 019
Békés	90	90	1 650	100,0	18 333
Csongrád	821	821	28 735	100,0	35 000
<i>Dél-Alföld</i>	<i>3 289</i>	<i>3 289</i>	<i>82 745</i>	<i>100,0</i>	<i>25 158</i>
<b>Mindösszesen</b>	<b>34 113</b>	<b>29 573</b>	<b>517 368</b>	<b>86,7</b>	<b>17 495</b>

\* Előirányzat, az őszi munkák megkezdésekor

	Előirányzott munka* hektár	Elvégzett munka hektár	Betakarított termés tonna	Elvégzett munka az előirányzott %-ában	Termésátlag kg/ha
<b>Téli alma betakarítása</b>					
Pest, Budapest	1 088	1 088	18 572	100,0	17 070
<i>Közép-Magyarország</i>	<i>1 088</i>	<i>1 088</i>	<i>18 572</i>	<i>100,0</i>	<i>17 070</i>
Fejér	258	251	3 401	97,3	13 550
Komárom-Esztergom	122	122	3 538	100,0	29 000
Veszprém	270	265	3 849	98,1	14 525
<i>Közép-Dunántúl</i>	<i>650</i>	<i>638</i>	<i>10 788</i>	<i>98,2</i>	<i>16 909</i>
Győr-Moson-Sopron	218	218	5 483	100,0	25 151
Vas	831	831	10 146	100,0	12 209
Zala	1 711	1 711	32 851	100,0	19 200
<i>Nyugat-Dunántúl</i>	<i>2 760</i>	<i>2 760</i>	<i>48 480</i>	<i>100,0</i>	<i>17 565</i>
Baranya	210	210	3 310	100,0	15 762
Somogy	848	848	9 327	100,0	10 999
Tolna	235	235	2 360	100,0	10 043
<i>Dél-Dunántúl</i>	<i>1 293</i>	<i>1 293</i>	<i>14 997</i>	<i>100,0</i>	<i>11 599</i>
Borsod-Abaúj-Zemplén	2 000	1 870	15 600	93,5	8 342
Heves	508	508	6 826	100,0	13 437
Nógrád	186	186	2 089	100,0	11 231
<i>Észak-Magyarország</i>	<i>2 694</i>	<i>2 564</i>	<i>24 515</i>	<i>95,2</i>	<i>9 561</i>
Hajdú-Bihar	1 545	1 197	26 179	77,5	21 871
Jász-Nagykun-Szolnok	90	90	1 109	100,0	12 322
Szabolcs-Szatmár-Bereg	17 213	14 808	236 631	86,0	15 980
<i>Észak-Alföld</i>	<i>18 848</i>	<i>16 095</i>	<i>263 919</i>	<i>85,4</i>	<i>16 398</i>
Bács-Kiskun	2 100	2 100	45 780	100,0	21 800
Békés	75	75	1 510	100,0	20 133
Csongrád	562	562	19 670	100,0	35 000
<i>Dél-Alföld</i>	<i>2 737</i>	<i>2 737</i>	<i>66 960</i>	<i>100,0</i>	<i>24 465</i>
<b>Mindösszesen</b>	<b>30 070</b>	<b>27 175</b>	<b>448 231</b>	<b>90,4</b>	<b>16 494</b>

\* Előirányzat, az őszi munkák megkezdésekor

	Előirányzott munka* hektár	Elvégzett munka hektár	Betakarított termés tonna	Elvégzett munka az előirányzott %-ában	Termésátlag kg/ha
<b>Körte betakarítása</b>					
Pest, Budapest	19	19	159	100,0	8 368
<i>Közép-Magyarország</i>	<i>19</i>	<i>19</i>	<i>159</i>	<i>100,0</i>	<i>8 368</i>
Fejér	31	31	472	100,0	15 226
Komárom-Esztergom					
Veszprém	72	70	850	97,2	12 143
<i>Közép-Dunántúl</i>	<i>103</i>	<i>101</i>	<i>1 322</i>	<i>98,1</i>	<i>13 089</i>
Győr-Moson-Sopron	25	25	223	100,0	8 920
Vas	103	103	803	100,0	7 796
Zala	448	448	3 987	100,0	8 900
<i>Nyugat-Dunántúl</i>	<i>576</i>	<i>576</i>	<i>5 013</i>	<i>100,0</i>	<i>8 703</i>
Baranya	34	34	388	100,0	11 412
Somogy	88	88	829	100,0	9 420
Tolna	22	22	225	100,0	10 227
<i>Dél-Dunántúl</i>	<i>144</i>	<i>144</i>	<i>1 442</i>	<i>100,0</i>	<i>10 014</i>
Borsod-Abaúj-Zemplén	565	565	3 288	100,0	5 819
Heves	76	76	330	100,0	4 342
Nógrád	7	7	57	100,0	8 200
<i>Észak-Magyarország</i>	<i>648</i>	<i>648</i>	<i>3 675</i>	<i>100,0</i>	<i>5 672</i>
Hajdú-Bihar	67	59	842	88,1	14 271
Jász-Nagykun-Szolnok	17	15	134	88,2	8 933
Szabolcs-Szatmár-Bereg	583	583	11 532	100,0	19 780
<i>Észak-Alföld</i>	<i>667</i>	<i>657</i>	<i>12 508</i>	<i>98,5</i>	<i>19 038</i>
Bács-Kiskun	266	266	3 990	100,0	15 000
Békés	18	18	115	100,0	6 389
Csongrád	60	60	900	100,0	15 000
<i>Dél-Alföld</i>	<i>344</i>	<i>344</i>	<i>5 005</i>	<i>100,0</i>	<i>14 549</i>
<b>Mindösszesen</b>	<b>2 501</b>	<b>2 489</b>	<b>29 124</b>	<b>99,5</b>	<b>11 701</b>

\* Előirányzat, az őszi munkák megkezdésekor

	Előirányzott munka* hektár	Elvégzett munka hektár	Betakarított termés tonna	Elvégzett munka az előirányzott %-ában	Termésátlag kg/ha
<b>Leszüretelt szőlő összesen (termő)</b>					
Pest, Budapest	1 872	1 872	13 827	100,0	7 386
<i>Közép-Magyarország</i>	<i>1 872</i>	<i>1 872</i>	<i>13 827</i>	<i>100,0</i>	<i>7 386</i>
Fejér	3 050	3 050	25 043	100,0	8 211
Komárom-Esztergom	1 424	1 424	11 002	100,0	7 726
Veszprém	5 740	5 740	36 734	100,0	6 400
<i>Közép-Dunántúl</i>	<i>10 214</i>	<i>10 214</i>	<i>72 779</i>	<i>100,0</i>	<i>7 125</i>
Győr-Moson-Sopron	2 295	2 295	15 942	100,0	6 946
Vas	950	950	10 555	100,0	11 111
Zala	3 553	3 553	17 119	100,0	4 818
<i>Nyugat-Dunántúl</i>	<i>6 798</i>	<i>6 798</i>	<i>43 616</i>	<i>100,0</i>	<i>6 416</i>
Baranya	3 019	3 019	20 831	100,0	6 900
Somogy	3 624	3 624	34 991	100,0	9 655
Tolna	5 576	5 576	44 044	100,0	7 899
<i>Dél-Dunántúl</i>	<i>12 219</i>	<i>12 219</i>	<i>99 866</i>	<i>100,0</i>	<i>8 173</i>
Borsod-Abaúj-Zemplén	8 100	8 070	38 000	99,6	4 709
Heves	12 002	11 905	96 318	99,2	8 091
Nógrád	439	434	2 296	98,9	5 290
<i>Észak-Magyarország</i>	<i>20 541</i>	<i>20 409</i>	<i>136 614</i>	<i>99,4</i>	<i>6 694</i>
Hajdú-Bihar	1 589	1 589	6 635	100,0	4 176
Jász-Nagykun-Szolnok	1 013	1 010	7 757	99,7	7 680
Szabolcs-Szatmár-Bereg	890	890	5 091	100,0	5 720
<i>Észak-Alföld</i>	<i>3 492</i>	<i>3 489</i>	<i>19 483</i>	<i>99,9</i>	<i>5 584</i>
Bács-Kiskun	20 312	20 312	213 276	100,0	10 500
Békés	56	56	203	100,0	3 625
Csongrád	1 992	1 992	14 950	100,0	7 505
<i>Dél-Alföld</i>	<i>22 360</i>	<i>22 360</i>	<i>228 429</i>	<i>100,0</i>	<i>10 216</i>
<b>Mindösszesen</b>	<b>77 496</b>	<b>77 361</b>	<b>614 614</b>	<b>99,8</b>	<b>7 945</b>

\* Előirányzat, az őszi munkák megkezdésekor

	Előirányzott munka* hektár	Elvégzett munka hektár	Betakarított termés tonna	Elvégzett munka az előirányzott %-ában	Termésátlag kg/ha
<b>Csemege szőlő betakarítása</b>					
Pest, Budapest	142	142	880	100,0	6 197
<i>Közép-Magyarország</i>	<i>142</i>	<i>142</i>	<i>880</i>	<i>100,0</i>	<i>6 197</i>
Fejér	40	40	328	100,0	8 200
Komárom-Esztergom	4	4	31	100,0	7 725
Veszprém	28	28	285	100,0	10 179
<i>Közép-Dunántúl</i>	<i>72</i>	<i>72</i>	<i>644</i>	<i>100,0</i>	<i>8 943</i>
Győr-Moson-Sopron	23	23	83	100,0	3 609
Vas	75	75	864	100,0	11 520
Zala	48	48	148	100,0	3 083
<i>Nyugat-Dunántúl</i>	<i>146</i>	<i>146</i>	<i>1 095</i>	<i>100,0</i>	<i>7 500</i>
Baranya	154	154	1 062	100,0	6 896
Somogy	134	134	1 531	100,0	11 425
Tolna	145	145	841	100,0	5 800
<i>Dél-Dunántúl</i>	<i>433</i>	<i>433</i>	<i>3 434</i>	<i>100,0</i>	<i>7 931</i>
Borsod-Abaúj-Zemplén	415	415	2 698	100,0	6 501
Heves	328	328	2 560	100,0	7 805
Nógrád	61	61	482	100,0	7 902
<i>Észak-Magyarország</i>	<i>804</i>	<i>804</i>	<i>5 740</i>	<i>100,0</i>	<i>7 139</i>
Hajdú-Bihar	127	127	645	100,0	5 079
Jász-Nagykun-Szolnok	8	8	69	100,0	8 625
Szabolcs-Szatmár-Bereg	140	140	667	100,0	4 764
<i>Észak-Alföld</i>	<i>275</i>	<i>275</i>	<i>1 381</i>	<i>100,0</i>	<i>5 022</i>
Bács-Kiskun	670	670	6 700	100,0	10 000
Békés	35	35	148	100,0	4 229
Csongrád	98	98	686	100,0	7 000
<i>Dél-Alföld</i>	<i>803</i>	<i>803</i>	<i>7 534</i>	<i>100,0</i>	<i>9 382</i>
<b>Mindösszesen</b>	<b>2 675</b>	<b>2 675</b>	<b>20 708</b>	<b>100,0</b>	<b>7 741</b>

\* Előirányzat, az őszi munkák megkezdésekor

	Előirányzott munka* hektár	Elvégzett munka hektár	Betakarított termés tonna	Elvégzett munka az előirányzott %-ában	Termésátlag kg/ha
<b>Borszőlő betakarítása</b>					
Pest, Budapest	1 710	1 710	12 797	100,0	7 484
<i>Közép-Magyarország</i>	<i>1 710</i>	<i>1 710</i>	<i>12 797</i>	<i>100,0</i>	<i>7 484</i>
Fejér	3 010	3 010	24 715	100,0	8 211
Komárom-Esztergom	1 420	1 420	10 971	100,0	7 726
Veszprém	5 712	5 712	36 449	100,0	6 381
<i>Közép-Dunántúl</i>	<i>10 142</i>	<i>10 142</i>	<i>72 135</i>	<i>100,0</i>	<i>7 113</i>
Győr-Moson-Sopron	2 272	2 272	15 859	100,0	6 980
Vas	778	778	8 947	100,0	11 500
Zala	3 378	3 378	16 552	100,0	4 900
<i>Nyugat-Dunántúl</i>	<i>6 428</i>	<i>6 428</i>	<i>41 358</i>	<i>100,0</i>	<i>6 434</i>
Baranya	2 865	2 865	19 769	100,0	6 900
Somogy	3 215	3 215	31 507	100,0	9 800
Tolna	5 370	5 370	42 960	100,0	8 000
<i>Dél-Dunántúl</i>	<i>11 450</i>	<i>11 450</i>	<i>94 236</i>	<i>100,0</i>	<i>8 230</i>
Borsod-Abaúj-Zemplén	7 685	7 655	35 302	99,6	4 612
Heves	11 669	11 572	93 723	99,2	8 099
Nógrád	126	121	1 007	96,0	8 322
<i>Észak-Magyarország</i>	<i>19 480</i>	<i>19 348</i>	<i>130 032</i>	<i>99,3</i>	<i>6 721</i>
Hajdú-Bihar	810	810	3 472	100,0	4 286
Jász-Nagykun-Szolnok	1 005	1 002	7 688	99,7	7 673
Szabolcs-Szatmár-Bereg	750	750	4 424	100,0	5 899
<i>Észak-Alföld</i>	<i>2 565</i>	<i>2 562</i>	<i>15 584</i>	<i>99,9</i>	<i>6 083</i>
Bács-Kiskun	19 642	19 642	206 576	100,0	10 517
Békés	18	18	52	100,0	2 889
Csongrád	1 894	1 894	14 264	100,0	7 531
<i>Dél-Alföld</i>	<i>21 554</i>	<i>21 554</i>	<i>220 892</i>	<i>100,0</i>	<i>10 248</i>
<b>Mindösszesen</b>	<b>73 329</b>	<b>73 194</b>	<b>587 034</b>	<b>99,8</b>	<b>8 020</b>

\* Előirányzat, az őszi munkák megkezdésekor



	Előirányzott munka* hektár	Elvégzett munka hektár	Betakarított termés tonna	Elvégzett munka az előirányzott %-ában	Termésátlag kg/ha
<b>Egyéb szőlő betakarítása</b>					
Pest, Budapest	20	20	150	100,0	7 500
<i>Közép-Magyarország</i>	<i>20</i>	<i>20</i>	<i>150</i>	<i>100,0</i>	<i>7 500</i>
Fejér					
Komárom-Esztergom					
Veszprém					
<i>Közép-Dunántúl</i>					
Győr-Moson-Sopron					
Vas	97	97	744	100,0	7 670
Zala	127	127	419	100,0	3 299
<i>Nyugat-Dunántúl</i>	<i>224</i>	<i>224</i>	<i>1 163</i>	<i>100,0</i>	<i>5 192</i>
Baranya					
Somogy	275	275	1 953	100,0	7 102
Tolna	61	61	243	100,0	3 984
<i>Dél-Dunántúl</i>	<i>336</i>	<i>336</i>	<i>2 196</i>	<i>100,0</i>	<i>6 536</i>
Borsod-Abaúj-Zemplén					
Heves	5	5	35	100,0	7 000
Nógrád	252	252	807	100,0	3 202
<i>Észak-Magyarország</i>	<i>257</i>	<i>257</i>	<i>842</i>	<i>100,0</i>	<i>3 276</i>
Hajdú-Bihar	652	652	2 518	100,0	3 862
Jász-Nagykun-Szolnok					
Szabolcs-Szatmár-Bereg					
<i>Észak-Alföld</i>	<i>652</i>	<i>652</i>	<i>2 518</i>	<i>100,0</i>	<i>3 862</i>
Bács-Kiskun					
Békés	3	3	3	100,0	1 000
Csongrád					
<i>Dél-Alföld</i>	<i>3</i>	<i>3</i>	<i>3</i>	<i>100,0</i>	<i>1 000</i>
<b>Mindösszesen</b>	<b>1 492</b>	<b>1 492</b>	<b>6 872</b>	<b>100,0</b>	<b>4 606</b>

\* Előirányzat, az őszi munkák megkezdésekor