

**TÁJÉKOZTATÓ JELENTÉS AZ ŐSZI MEZŐGAZDASÁGI
MUNKÁKRÓL**

(2009. október 12-i operatív jelentések alapján)



BUDAPEST
2009. október

Készült:
az Agrárgazdasági Kutató Intézet
Gazdaságelemzési Igazgatóság
Statisztikai Osztályán

Osztályvezető:
Dr. Vágó Szabolcs
Tel: 06-(1)-476-6083
E-mail: vagosz@aki.gov.hu

Témafelelős:
Bojtárné Lukácsik Mónika
T: 06-(1)-476-3290
E-mail: lukacsikm@aki.gov.hu

Közreműködött:
Dankóné Seres Zsuzsanna

A kiadvány anyaga a www.aki.gov.hu honlapon az elektronikus könyvespolcon megtalálható.

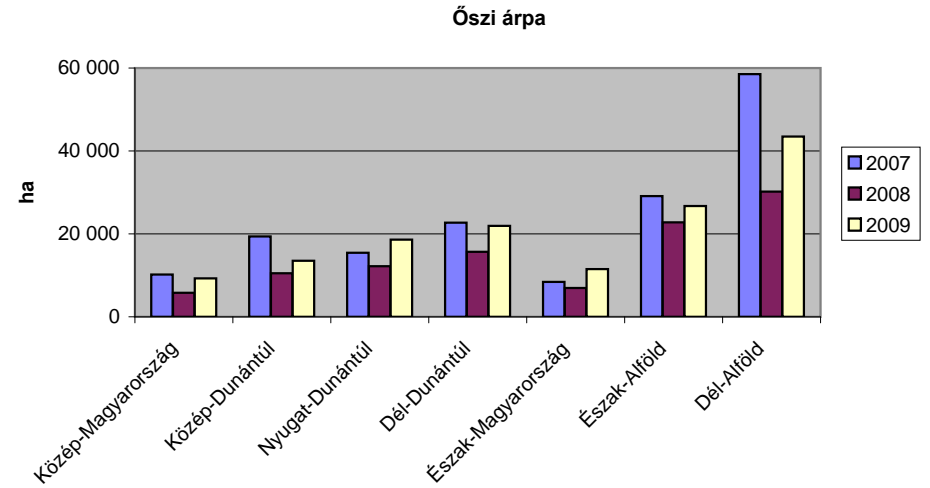
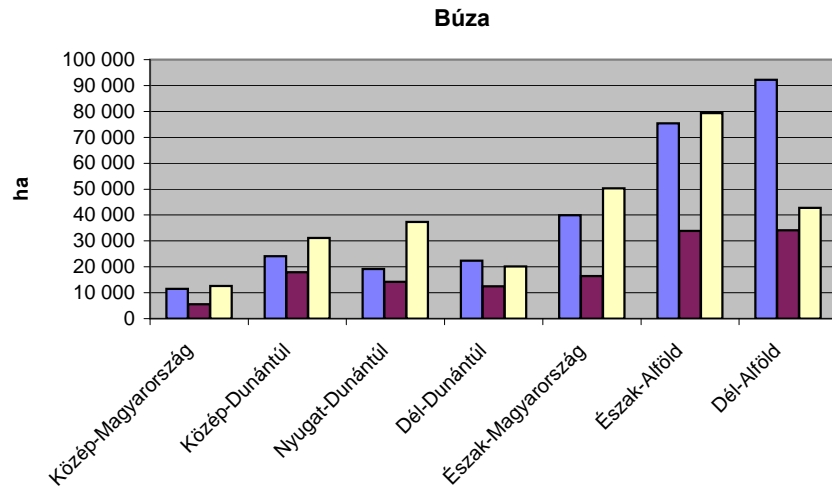
A kiadvány a 265/2008. (XI. 06.) Korm. rendelet alapján elrendelt statisztikai jelentés adataiból készült. Az FVM jelentőszolgálat keretében begyűjtött adatok az őszi mezőgazdasági munkákról adnak tájékoztatást. Az adatok a mezőgazdasági tevékenységet folytató valamennyi kijelölt vállalkozás és intézmény adatait tartalmazzák.

Tartalomjegyzék

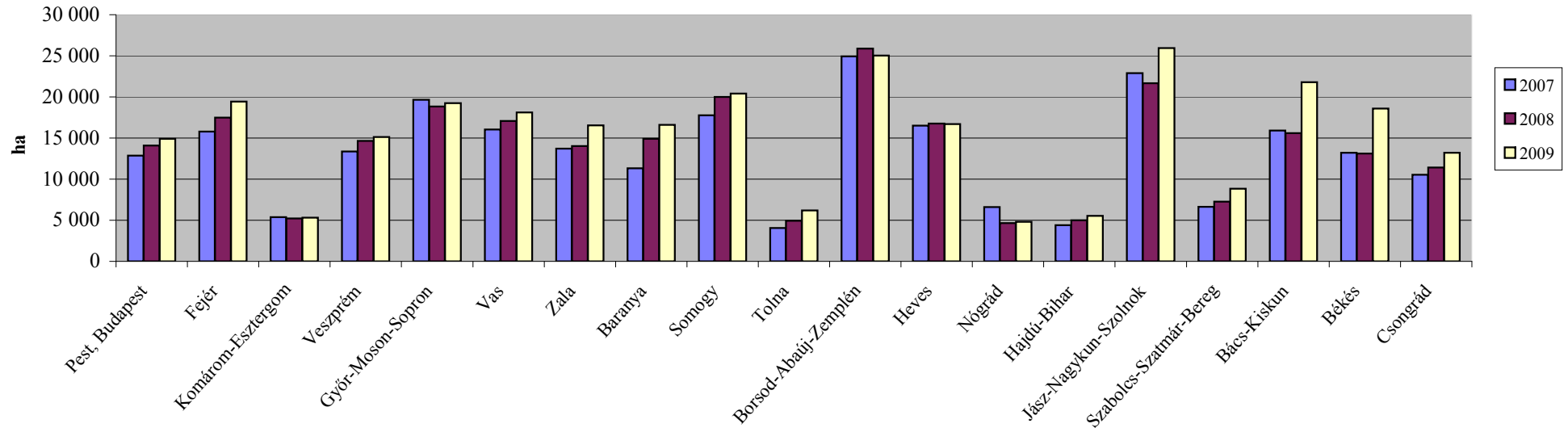
A búza, őszi árpa és repce vetésterületének alakulása 2007-2009 októberben.....	1
A betakarított növények termésátlagának és a napraforgó betakarított területének alakulása a 2007-2009 októberben.....	2
Őszi mezőgazdasági munkák helyzete.....	3
Őszi mezőgazdasági munkák 2007-2009 (októberi) helyzetének alakulása.....	4
Talajelőkészítés és vetés.....	5
Talajelőkészítés őszi vetésű növények alá.....	6
Talajelőkészítés tavaszi vetésű növények alá.....	7
Őszi vetés összesen.....	8
Gabonafélék vetése.....	9
Búza vetése.....	10
Durumbúza vetése.....	11
Rozs vetése.....	12
Tritikálé vetése.....	13
Őszi árpa vetése.....	14
Repce vetése.....	15
Rizs betakarítása.....	16
Indián rizs betakarítása.....	17
Burgonya betakarítása.....	18
Cukorrépa batakarítása.....	19
Bab betakarítása.....	20
Lóbab betakarítása.....	21
Egyéb száraz hüvelyesek betakarítása.....	22
Olajlen betakarítása.....	23
Szója betakarítása.....	24
Napraforgó betakarítása összesen.....	25
Napraforgó betakarítása olajipari célra.....	26
Napraforgó betakarítása egyéb célra.....	27
Dohány betakarítása.....	28
Kukorica betakarítása (hibrid vetőmag nélkül).....	29
Hibrid kukorica vetőmag betakarítása.....	30
Sikókukorica betakarítása.....	31
Fővetésű silókukorica betakarítása.....	32
Csalamádé betakarítása.....	33

Zöldségfélék összesen	34
Csemegekukorica betakarítása.....	35
Paradicsom betakarítása.....	36
Zöldpaprika betakarítása.....	37
Karfiol betakarítása.....	38
Görögdinnye betakarítása.....	39
Vöröshagyma betakarítása.....	40
Gyümölcs betakarítása összesen.....	41
Őszibarack betakarítása.....	42
Alma betakarítása.....	43
Téli alma betakarítása.....	44
Körte betakarítása.....	45
Leszüretelt szőlő összesen (termő)	46
Csemege szőlő betakarítás.....	47
Borszőlő betakarítása.....	48
Egyéb szőlő betakarítása.....	49

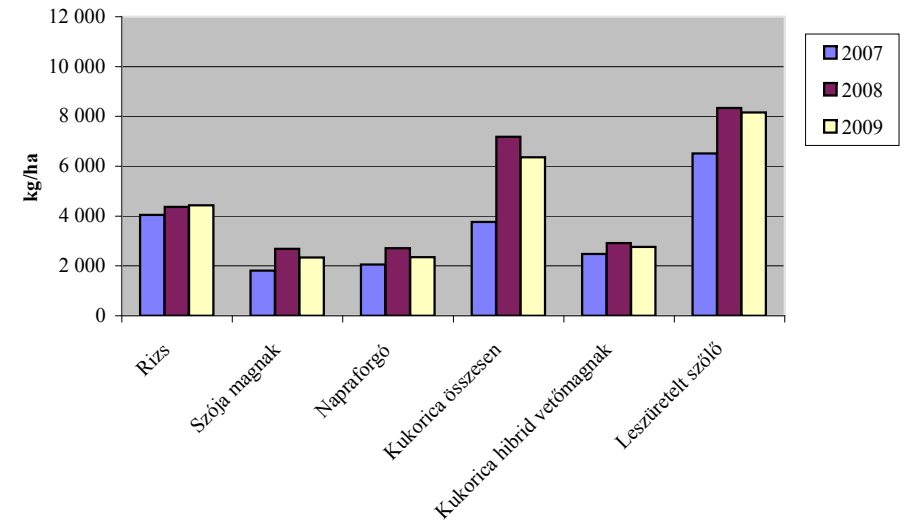
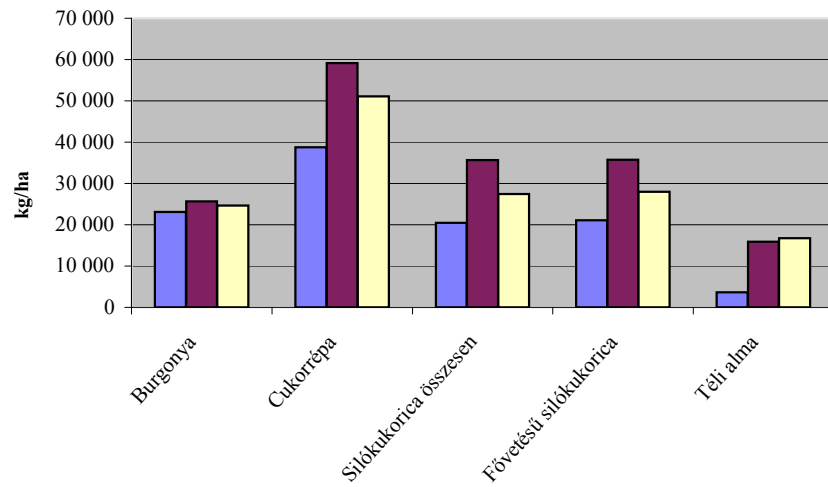
Vetés területek alakulása régiónként 2007-2009. októberben



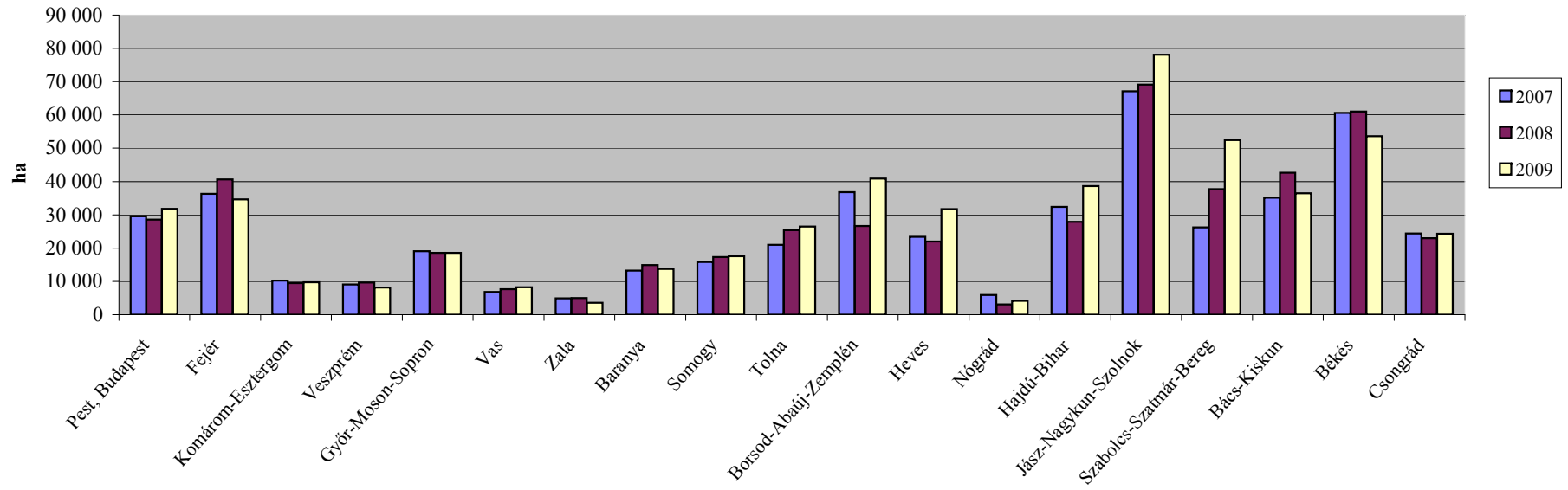
A repce vetésterületének alakulása a 2007-2009. októberben



A betakarított növények termésátlagának alakulása 2007-2009. októberben



A napraforgó betakarított területének alakulása a 2007-2009. októberben



ŐSZI MEZŐGAZDASÁGI MUNKÁK HELYZETE
2009. OKTÓBER 12.

Megnevezése	Előirányzott munka	Elvégzett munka	Betakarított termés	Elvégzett munka az előirányzott %-ában	Termésátlag
	hektár	hektár	tonna	%	kg/ha
I. TALAJELŐKÉSZÍTÉS					
Őszi vetésű növények alá	1 701 351	1 149 415	-	67,6	-
Tavaszi vetésű növények alá	1 845 233	296 441	-	16,1	-
II. ŐSZI VETÉS					
Őszi vetés összesen	1 753 811	812 511	-	46,3	-
Gabonafélék vetése	1 465 475	520 136	-	35,5	-
Búza (<i>durumbúza nélkül</i>)	1 085 108	273 675	-	25,2	-
Durumbúza	11 204	2 996	-	26,7	-
Rozs	38 929	29 792	-	76,5	-
Triticale	128 835	68 745	-	53,4	-
Őszi árpa	201 399	144 928	-	72,0	-
Repce	288 336	292 375	-	101,4	-
III. BETAKARÍTÁS					
Rizs (<i>indián rizs nélkül</i>)	2 710	2 106	9 328	77,7	4 429
Indián rizs	1 040	780	1 556	75,0	1 995
Burgonya	21 207	20 905	515 781	98,6	24 673
Cukorrépa	13 396	5 904	301 688	44,1	51 099
Bab	363	333	525	91,7	1 575
Lóbab	144	134	323	93,1	2 410
Egyéb száraz hüvelyesek	653	645	994	98,8	1 541
Olajlen	336	328	332	97,6	1 011
Szója	31 100	29 860	69 894	96,0	2 341
Napraforgó összesen	540 258	532 739	1 253 441	98,6	2 353
napraforgó olajtermelésre	516 336	509 789	1 205 590	98,7	2 365
napraforgó egyéb célra	23 922	22 950	47 851	95,9	2 085
Dohány	5 857	5 854	7 516	99,9	1 284
Kukorica (<i>hibrid vetőmag nélkül</i>)	1 167 868	633 859	4 028 755	54,3	6 356
Hibridkukorica-vetőmag	27 109	25 728	71 141	94,9	2 765
Silókukorica betakarítása	79 182	73 601	2 020 650	93,0	27 454
<i>ebből:</i> fővetésű betakarítása	73 644	69 480	1 941 970	94,3	27 950
Csalamádé	2 718	2 597	32 579	95,5	12 545
Zöldségfélék összesen	58 715	54 071	1 024 343	92,1	
<i>ebből:</i> csemegekukorica	26 259	26 059	419 917	99,2	16 114
paradicsom	2 016	1 971	75 397	97,8	38 253
zöldpaprika	1 894	1 759	35 633	92,9	20 258
karfiol	1 416	1 131	25 774	79,9	22 789
görögdinnye	6 830	6 785	217 788	99,3	32 098
vöröshagyma	2 299	2 256	53 642	98,1	23 777
Gyümölcs összesen (<i>termő</i>)	65 083	52 075	689 008	80,0	
<i>ebből:</i> őszibarack	5 821	5 815	73 235	99,9	12 594
alma	34 113	22 819	390 434	66,9	17 110
<i>ebből:</i> téli alma	30 070	18 635	312 219	62,0	16 754
körte	2 501	2 315	27 454	92,6	11 859
Leszüretelt szőlő (<i>termő</i>)	77 496	71 657	584 715	92,5	8 160
csemege szőlő	2 675	2 654	20 351	99,2	7 668
borszőlő	73 329	67 538	557 243	92,1	8 251
egyéb szőlő	1 492	1 465	7 121	98,2	4 861

**AZ ŐSZI MEZŐGAZDASÁGI MUNKÁK
OKTÓBERI HELYZETÉNEK ALAKULÁSA
2007-2009 KÖZÖTT**

BETAKARÍTÁS	Betakarított mennyiség tonna			Termésátlag kg/hektár		
	2007. okt.	2008. okt.	2009. okt.	2007. okt.	2008. okt.	2009. okt.
Betakarított növények						
Rizs <i>(indián rizs nélkül)</i>	6 896	4 402	9 328	4 049	4 371	4 429
Indián rizs	483	1 243	1 556	1 103	2 002	1 995
Burgonya	574 639	631 663	515 781	23 115	25 655	24 673
Cukorrépa	176 715	171 592	301 688	38 736	59 149	51 099
Bab	674	2 973	525	1 937	8 034	1 575
Lóbab	300	635	323	2 419	2 318	2 410
Egyéb száraz hüvelyesek	1 700	2 248	994	1 592	2 278	1 541
Olajlen	1 716	281	332	1 432	1 295	1 011
Szója	45 644	56 416	69 894	1 817	2 691	2 341
Napraforgó összesen	981 897	1 326 445	1 253 441	2 054	2 706	2 353
napraforgó olajtermelésre	924 168	1 269 210	1 205 590	2 056	2 723	2 365
napraforgó egyéb célra	57 729	57 235	47 851	2 013	2 375	2 085
Dohány			7 516			1 284
Kukorica <i>(hibrid vetőmag nélkül)</i>	1 951 950	2 101 526	4 028 755	3 758	7 184	6 356
Hibridkukorica-vetőmag	50 170	57 342	71 141	2 482	2 923	2 765
Silókukorica betakarítása	2 114 620	2 800 496	2 020 650	20 466	35 664	27 454
<i>ebből:</i> fővetésű betakarítása	1 803 046	2 471 009	1 941 970	21 111	35 721	27 950
Csalamádé	42 805	78 228	32 579	14 878	23 158	12 545
Zöldségfélék összesen	865 995	1 116 099	1 024 343	-	-	-
<i>ebből:</i> csemegekukorica	343 178	390 102	419 917	14 905	17 062	16 114
paradicsom	85 294	108 717	75 397	43 034	48 084	38 253
zöldpaprika	21 982	24 449	35 633	11 491	13 489	20 258
karfiol	20 538	18 818	25 774	16 779	17 820	22 789
görögdinnye	172 742	267 685	217 788	20 030	32 447	32 098
vöröshagyma	53 729	71 216	53 642	20 753	27 037	23 777
Gyümölcs összesen	567 716	631 459	689 008	-	-	-
<i>ebből:</i> őszibarack	31 563	57 595	73 235	4 831	9 668	12 594
alma	137 541	339 310	390 434	3 674	15 674	17 110
<i>ebből:</i> téli alma	115 927	276 330	312 219	3 661	15 906	16 754
körte	12 196	20 863	27 454	5 858	13 983	11 859
Leszüretelt szőlő <i>(termő)</i>	481 420	525 763	584 715	6 518	8 333	8 160
csemege szőlő	13 378	20 011	20 351	6 081	7 422	7 668
borszőlő	464 336	500 762	557 243	6 575	8 451	8 251
egyéb szőlő	3 706	4 990	7 121	3 584	4 358	4 861

**AZ ŐSZI MEZŐGAZDASÁGI MUNKÁK
 OKTÓBERI HELYZETÉNEK ALAKULÁSA
 2007-2009 KÖZÖTT**

TALAJELŐKÉSZÍTÉS ÉS VETÉS	Előirányzott munka hektár			Elvégzett munka hektár		
	2007. okt.	2008. okt.	2009. okt.	2007. okt.	2008. okt.	2009. okt.
Talajelőkészítés						
őszi vetésű növény alá	1 906 075	1 780 012	1 701 351	1 179 382	1 040 002	1 149 415
tavaszi vetésű növény alá	2 017 322	2 123 700	1 845 233	507 012	370 543	296 441
Őszi vetés összesen	1 772 420	1 774 421	1 753 811	826 597	595 419	812 511
Gabonafélék vetése	1 521 502	1 505 629	1 465 475	575 053	332 817	520 136
ebből: búza	1 139 357	1 120 650	1 085 108	284 674	134 442	273 675
durumbúza	7 654	13 389	11 204	2 952	1 850	2 996
rozs	43 896	40 687	38 929	36 842	27 242	29 792
tritikálé	135 335	131 978	128 835	86 732	65 183	68 745
őszi árpa	195 260	198 925	201 399	163 853	104 100	144 928
Repece	250 918	268 792	288 336	251 544	262 602	292 375

	Előirányzott munka* hektár	Elvégzett munka hektár	Elvégzett munka az előirányzott %-ában
Talajelőkészítés őszi vetésű növények alá			
Pest, Budapest	110 360	63 500	57,5
<i>Közép-Magyarország</i>	<i>110 360</i>	<i>63 500</i>	<i>57,5</i>
Fejér	102 149	56 903	55,7
Komárom-Esztergom	38 393	21 918	57,1
Veszprém	64 270	41 065	63,9
<i>Közép-Dunántúl</i>	<i>204 812</i>	<i>119 886</i>	<i>58,5</i>
Győr-Moson-Sopron	101 264	73 240	72,3
Vas	66 910	62 023	92,7
Zala	52 600	28 930	55,0
<i>Nyugat-Dunántúl</i>	<i>220 774</i>	<i>164 193</i>	<i>74,4</i>
Baranya	87 813	55 695	63,4
Somogy	95 471	52 645	55,1
Tolna	69 179	31 924	46,1
<i>Dél-Dunántúl</i>	<i>252 463</i>	<i>140 264</i>	<i>55,6</i>
Borsod-Abaúj-Zemplén	105 805	89 679	84,8
Heves	71 646	55 133	77,0
Nógrád	26 193	12 189	46,5
<i>Észak-Magyarország</i>	<i>203 644</i>	<i>157 001</i>	<i>77,1</i>
Hajdú-Bihar	104 618	48 911	46,8
Jász-Nagykun-Szolnok	185 160	120 950	65,3
Szabolcs-Szatmár-Bereg			
<i>Észak-Alföld</i>	<i>289 778</i>	<i>169 861</i>	<i>58,6</i>
Bács-Kiskun	158 710	111 800	70,4
Békés	149 410	149 410	100,0
Csongrád	111 400	73 500	66,0
<i>Dél-Alföld</i>	<i>419 520</i>	<i>334 710</i>	<i>79,8</i>
<i>Mindösszesen</i>	<i>1 701 351</i>	<i>1 149 415</i>	<i>67,6</i>

* Előirányzat, az őszi munkák megkezdésekor

	Előirányzott munka* hektár	Elvégzett munka hektár	Elvégzett munka az előirányzott %-ában
Talajelőkészítés tavaszi vetésű növények alá			
Pest, Budapest	114 095	14 435	12,7
<i>Közép-Magyarország</i>	<i>114 095</i>	<i>14 435</i>	<i>12,7</i>
Fejér	138 991	23 323	16,8
Komárom-Esztergom	48 821	4 711	9,6
Veszprém	57 834	2 380	4,1
<i>Közép-Dunántúl</i>	<i>245 646</i>	<i>30 414</i>	<i>12,4</i>
Győr-Moson-Sopron	109 935	25 930	23,6
Vas	73 070	7 410	10,1
Zala	61 700	500	0,8
<i>Nyugat-Dunántúl</i>	<i>244 705</i>	<i>33 840</i>	<i>13,8</i>
Baranya	128 687	6 950	5,4
Somogy	141 529	7 582	5,4
Tolna			
<i>Dél-Dunántúl</i>	<i>270 216</i>	<i>14 532</i>	<i>5,4</i>
Borsod-Abaúj-Zemplén	145 874	16 024	11,0
Heves	51 879	11 670	22,5
Nógrád	19 044	1 354	7,1
<i>Észak-Magyarország</i>	<i>216 797</i>	<i>29 048</i>	<i>13,4</i>
Hajdú-Bihar	215 660	33 205	15,4
Jász-Nagykun-Szolnok	173 728	43 727	25,2
Szabolcs-Szatmár-Bereg			
<i>Észak-Alföld</i>	<i>389 388</i>	<i>76 932</i>	<i>19,8</i>
Bács-Kiskun	164 086	3 440	2,1
Békés	106 800	72 300	67,7
Csongrád	93 500	21 500	23,0
<i>Dél-Alföld</i>	<i>364 386</i>	<i>97 240</i>	<i>26,7</i>
<i>Mindösszesen</i>	<i>1 845 233</i>	<i>296 441</i>	<i>16,1</i>

* Előirányzat, az őszi munkák megkezdésekor

	Előirányzott munka* hektár	Elvégzett munka hektár	Elvégzett munka az előirányzott %-ában
Őszi vetés összesen			
Pest, Budapest	109 560	50 665	46,2
<i>Közép-Magyarország</i>	<i>109 560</i>	<i>50 665</i>	<i>46,2</i>
Fejér	102 149	41 543	40,7
Komárom-Esztergom	38 494	10 853	28,2
Veszprém	63 413	40 570	64,0
<i>Közép-Dunántúl</i>	<i>204 056</i>	<i>92 966</i>	<i>45,6</i>
Győr-Moson-Sopron	101 914	48 007	47,1
Vas	66 910	43 913	65,6
Zala	49 800	25 083	50,4
<i>Nyugat-Dunántúl</i>	<i>218 624</i>	<i>117 003</i>	<i>53,5</i>
Baranya	88 123	33 891	38,5
Somogy	95 471	40 617	42,5
Tolna	69 163	18 258	26,4
<i>Dél-Dunántúl</i>	<i>252 757</i>	<i>92 766</i>	<i>36,7</i>
Borsod-Abaúj-Zemplén	106 100	72 391	68,2
Heves	71 526	34 384	48,1
Nógrád	26 183	12 189	46,6
<i>Észak-Magyarország</i>	<i>203 809</i>	<i>118 964</i>	<i>58,4</i>
Hajdú-Bihar	96 756	41 218	42,6
Jász-Nagykun-Szolnok	183 670	95 811	52,2
Szabolcs-Szatmár-Bereg	65 059	37 623	57,8
<i>Észak-Alföld</i>	<i>345 485</i>	<i>174 652</i>	<i>50,6</i>
Bács-Kiskun	158 710	71 683	45,2
Békés	149 410	63 932	42,8
Csongrád	111 400	29 880	26,8
<i>Dél-Alföld</i>	<i>419 520</i>	<i>165 495</i>	<i>39,4</i>
Mindösszesen	1 753 811	812 511	46,3

* Előirányzat, az őszi munkák megkezdésekor

	Előirányzott munka* hektár	Elvégzett munka hektár	Elvégzett munka az előirányzott %-ában
Gabonafélék vetése			
Pest, Budapest	95 085	35 760	37,6
<i>Közép-Magyarország</i>	<i>95 085</i>	<i>35 760</i>	<i>37,6</i>
Fejér	83 405	22 099	26,5
Komárom-Esztergom	33 124	5 552	16,8
Veszprém	48 288	25 445	52,7
<i>Közép-Dunántúl</i>	<i>164 817</i>	<i>53 096</i>	<i>32,2</i>
Győr-Moson-Sopron	82 667	28 760	34,8
Vas	48 760	25 803	52,9
Zala	36 238	8 547	23,6
<i>Nyugat-Dunántúl</i>	<i>167 665</i>	<i>63 110</i>	<i>37,6</i>
Baranya	70 964	17 282	24,4
Somogy	74 450	20 202	27,1
Tolna	63 361	12 061	19,0
<i>Dél-Dunántúl</i>	<i>208 775</i>	<i>49 545</i>	<i>23,7</i>
Borsod-Abaúj-Zemplén	81 145	47 356	58,4
Heves	55 761	17 679	31,7
Nógrád	21 480	7 385	34,4
<i>Észak-Magyarország</i>	<i>158 386</i>	<i>72 420</i>	<i>45,7</i>
Hajdú-Bihar	91 151	35 677	39,1
Jász-Nagykun-Szolnok	157 749	69 874	44,3
Szabolcs-Szatmár-Bereg	56 005	28 777	51,4
<i>Észak-Alföld</i>	<i>304 905</i>	<i>134 328</i>	<i>44,1</i>
Bács-Kiskun	136 912	49 885	36,4
Békés	130 810	45 332	34,7
Csongrád	98 120	16 660	17,0
<i>Dél-Alföld</i>	<i>365 842</i>	<i>111 877</i>	<i>30,6</i>
Mindösszesen	1 465 475	520 136	35,5

* Előirányzat, az őszi munkák megkezdésekor

	Előirányzott munka* hektár	Elvégzett munka hektár	Elvégzett munka az előirányzott %-ában
Búza vetése			
Pest, Budapest	62 115	12 615	20,3
<i>Közép-Magyarország</i>	<i>62 115</i>	<i>12 615</i>	<i>20,3</i>
Fejér	68 884	16 115	23,4
Komárom-Esztergom	27 876	2 925	10,5
Veszprém	31 059	12 100	39,0
<i>Közép-Dunántúl</i>	<i>127 819</i>	<i>31 140</i>	<i>24,4</i>
Győr-Moson-Sopron	60 710	16 650	27,4
Vas	35 810	15 740	44,0
Zala	27 688	4 956	17,9
<i>Nyugat-Dunántúl</i>	<i>124 208</i>	<i>37 346</i>	<i>30,1</i>
Baranya	49 614	6 594	13,3
Somogy	52 123	8 032	15,4
Tolna	52 237	5 534	10,6
<i>Dél-Dunántúl</i>	<i>153 974</i>	<i>20 160</i>	<i>13,1</i>
Borsod-Abaúj-Zemplén	68 478	35 038	51,2
Heves	47 484	10 950	23,1
Nógrád	17 378	4 270	24,6
<i>Észak-Magyarország</i>	<i>133 340</i>	<i>50 258</i>	<i>37,7</i>
Hajdú-Bihar	74 667	24 642	33,0
Jász-Nagykun-Szolnok	127 355	45 503	35,7
Szabolcs-Szatmár-Bereg	35 286	9 229	26,2
<i>Észak-Alföld</i>	<i>237 308</i>	<i>79 374</i>	<i>33,4</i>
Bács-Kiskun	69 174	7 150	10,3
Békés	110 590	29 522	26,7
Csongrád	66 580	6 110	9,2
<i>Dél-Alföld</i>	<i>246 344</i>	<i>42 782</i>	<i>17,4</i>
Mindösszesen	1 085 108	273 675	25,2

* Előirányzat, az őszi munkák megkezdésekor

	Előirányzott munka* hektár	Elvégzett munka hektár	Elvégzett munka az előirányzott %-ában
Durumbúza vetése			
Pest, Budapest	340		
<i>Közép-Magyarország</i>	340		
Fejér			
Komárom-Esztergom	101		
Veszprém	140	140	100,0
<i>Közép-Dunántúl</i>	241	140	58,1
Győr-Moson-Sopron	650		
Vas	100	74	74,0
Zala			
<i>Nyugat-Dunántúl</i>	750	74	9,9
Baranya	440	167	38,0
Somogy	1 480	200	13,5
Tolna			
<i>Dél-Dunántúl</i>	1 920	367	19,1
Borsod-Abaúj-Zemplén	295	295	100,0
Heves			
Nógrád			
<i>Észak-Magyarország</i>	295	295	100,0
Hajdú-Bihar	150	50	33,3
Jász-Nagykun-Szolnok	1 618	430	26,6
Szabolcs-Szatmár-Bereg			
<i>Észak-Alföld</i>	1 768	480	27,1
Bács-Kiskun	2 580	600	23,3
Békés	1 010	650	64,4
Csongrád	2 300	390	17,0
<i>Dél-Alföld</i>	5 890	1 640	27,8
Mindösszesen	11 204	2 996	26,7

* Előirányzat, az őszi munkák megkezdésekor

	Előirányzott munka* hektár	Elvégzett munka hektár	Elvégzett munka az előirányzott %-ában
Rozs vetése			
Pest, Budapest	8 502	6 430	75,6
<i>Közép-Magyarország</i>	8 502	6 430	75,6
Fejér	630	310	49,2
Komárom-Esztergom	392	229	58,4
Veszprém	1 657	1 600	96,6
<i>Közép-Dunántúl</i>	2 679	2 139	79,8
Győr-Moson-Sopron	1 230	710	57,7
Vas	1 060	284	26,8
Zala	61	71	116,4
<i>Nyugat-Dunántúl</i>	2 351	1 065	45,3
Baranya	70	20	28,6
Somogy	1 941	1 143	58,9
Tolna	94	94	100,0
<i>Dél-Dunántúl</i>	2 105	1 257	59,7
Borsod-Abaúj-Zemplén	1 357	1 287	94,8
Heves	92	29	31,5
Nógrád	283	245	86,6
<i>Észak-Magyarország</i>	1 732	1 561	90,1
Hajdú-Bihar	1 599	892	55,8
Jász-Nagykun-Szolnok	975	680	69,7
Szabolcs-Szatmár-Bereg	4 666	4 508	96,6
<i>Észak-Alföld</i>	7 240	6 080	84,0
Bács-Kiskun	9 290	8 450	91,0
Békés	10	10	100,0
Csongrád	5 020	2 800	55,8
<i>Dél-Alföld</i>	14 320	11 260	78,6
Mindösszesen	38 929	29 792	76,5

* Előirányzat, az őszi munkák megkezdésekor

	Előirányzott munka* hektár	Elvégzett munka hektár	Elvégzett munka az előirányzott %-ában
Tritikálé vetése			
Pest, Budapest	11 758	7 470	63,5
<i>Közép-Magyarország</i>	<i>11 758</i>	<i>7 470</i>	<i>63,5</i>
Fejér	3 221	1 070	33,2
Komárom-Esztergom	1 807	1 027	56,8
Veszprém	7 629	4 065	53,3
<i>Közép-Dunántúl</i>	<i>12 657</i>	<i>6 162</i>	<i>48,7</i>
Győr-Moson-Sopron	7 370	2 665	36,2
Vas	5 330	3 360	63,0
Zala	4 303		
<i>Nyugat-Dunántúl</i>	<i>17 003</i>	<i>6 025</i>	<i>35,4</i>
Baranya	2 369	519	21,9
Somogy	8 996	4 132	45,9
Tolna	3 041	1 182	38,9
<i>Dél-Dunántúl</i>	<i>14 406</i>	<i>5 833</i>	<i>40,5</i>
Borsod-Abaúj-Zemplén	5 158	5 058	98,1
Heves	3 586	1 601	44,6
Nógrád	2 665	2 135	80,1
<i>Észak-Magyarország</i>	<i>11 409</i>	<i>8 794</i>	<i>77,1</i>
Hajdú-Bihar	5 785	3 105	53,7
Jász-Nagykun-Szolnok	6 064	4 811	79,3
Szabolcs-Szatmár-Bereg	13 798	13 790	99,9
<i>Észak-Alföld</i>	<i>25 647</i>	<i>21 706</i>	<i>84,6</i>
Bács-Kiskun	25 685	9 085	35,4
Békés	2 300	2 300	100,0
Csongrád	7 970	1 370	17,2
<i>Dél-Alföld</i>	<i>35 955</i>	<i>12 755</i>	<i>35,5</i>
Mindösszesen	128 835	68 745	53,4

* Előirányzat, az őszi munkák megkezdésekor

	Előirányzott munka* hektár	Elvégzett munka hektár	Elvégzett munka az előirányzott %-ában
Őszi árpa vetése			
Pest, Budapest	12 370	9 245	74,7
<i>Közép-Magyarország</i>	<i>12 370</i>	<i>9 245</i>	<i>74,7</i>
Fejér	10 670	4 604	43,1
Komárom-Esztergom	2 948	1 371	46,5
Veszprém	7 803	7 540	96,6
<i>Közép-Dunántúl</i>	<i>21 421</i>	<i>13 515</i>	<i>63,1</i>
Győr-Moson-Sopron	12 707	8 735	68,7
Vas	6 460	6 345	98,2
Zala	4 186	3 520	84,1
<i>Nyugat-Dunántúl</i>	<i>23 353</i>	<i>18 600</i>	<i>79,6</i>
Baranya	18 471	9 982	54,0
Somogy	9 910	6 695	67,6
Tolna	7 989	5 251	65,7
<i>Dél-Dunántúl</i>	<i>36 370</i>	<i>21 928</i>	<i>60,3</i>
Borsod-Abaúj-Zemplén	5 857	5 678	96,9
Heves	4 599	5 099	110,9
Nógrád	1 154	735	63,7
<i>Észak-Magyarország</i>	<i>11 610</i>	<i>11 512</i>	<i>99,2</i>
Hajdú-Bihar	8 950	6 988	78,1
Jász-Nagykun-Szolnok	21 737	18 450	84,9
Szabolcs-Szatmár-Bereg	2 255	1 250	55,4
<i>Észak-Alföld</i>	<i>32 942</i>	<i>26 688</i>	<i>81,0</i>
Bács-Kiskun	30 183	24 600	81,5
Békés	16 900	12 850	76,0
Csongrád	16 250	5 990	36,9
<i>Dél-Alföld</i>	<i>63 333</i>	<i>43 440</i>	<i>68,6</i>
Mindösszesen	201 399	144 928	72,0

* Előirányzat, az őszi munkák megkezdésekor

	Előirányzott munka* hektár	Elvégzett munka hektár	Elvégzett munka az előirányzott %-ában
Repce vetése			
Pest, Budapest	14 475	14 905	103,0
<i>Közép-Magyarország</i>	<i>14 475</i>	<i>14 905</i>	<i>103,0</i>
Fejér	18 744	19 444	103,7
Komárom-Esztergom	5 370	5 301	98,7
Veszprém	15 125	15 125	100,0
<i>Közép-Dunántúl</i>	<i>39 239</i>	<i>39 870</i>	<i>101,6</i>
Győr-Moson-Sopron	19 247	19 247	100,0
Vas	18 150	18 110	99,8
Zala	13 562	16 536	121,9
<i>Nyugat-Dunántúl</i>	<i>50 959</i>	<i>53 893</i>	<i>105,8</i>
Baranya	17 159	16 609	96,8
Somogy	21 021	20 415	97,1
Tolna	5 802	6 197	106,8
<i>Dél-Dunántúl</i>	<i>43 982</i>	<i>43 221</i>	<i>98,3</i>
Borsod-Abaúj-Zemplén	24 955	25 035	100,3
Heves	15 765	16 705	106,0
Nógrád	4 703	4 804	102,1
<i>Észak-Magyarország</i>	<i>45 423</i>	<i>46 544</i>	<i>102,5</i>
Hajdú-Bihar	5 605	5 541	98,9
Jász-Nagykun-Szolnok	25 921	25 937	100,1
Szabolcs-Szatmár-Bereg	9 054	8 846	97,7
<i>Észak-Alföld</i>	<i>40 580</i>	<i>40 324</i>	<i>99,4</i>
Bács-Kiskun	21 798	21 798	100,0
Békés	18 600	18 600	100,0
Csongrád	13 280	13 220	99,5
<i>Dél-Alföld</i>	<i>53 678</i>	<i>53 618</i>	<i>99,9</i>
Mindösszesen	288 336	292 375	101,4

* Előirányzat, az őszi munkák megkezdésekor

	Előírányzott munka* hektár	Elvégzett munka hektár	Betakarított termés tonna	Elvégzett munka az előírányzott %-ában	Termésátlag kg/ha
Rizs betakarítása					
Pest, Budapest					
<i>Közép-Magyarország</i>					
Fejér					
Komárom-Esztergom					
Veszprém					
<i>Közép-Dunántúl</i>					
Győr-Moson-Sopron					
Vas					
Zala					
<i>Nyugat-Dunántúl</i>					
Baranya					
Somogy					
Tolna					
<i>Dél-Dunántúl</i>					
Borsod-Abaúj-Zemplén					
Heves					
Nógrád					
<i>Észak-Magyarország</i>					
Hajdú-Bihar					
Jász-Nagykun-Szolnok	1 110	816	4 039	73,5	4 950
Szabolcs-Szatmár-Bereg					
<i>Észak-Alföld</i>	<i>1 110</i>	<i>816</i>	<i>4 039</i>	<i>73,5</i>	<i>4 950</i>
Bács-Kiskun					
Békés	1 600	1 290	5 289	80,6	4 100
Csongrád					
<i>Dél-Alföld</i>	<i>1 600</i>	<i>1 290</i>	<i>5 289</i>	<i>80,6</i>	<i>4 100</i>
Mindösszesen	2 710	2 106	9 328	77,7	4 429

* Előírányzat, az őszi munkák megkezdésekor

	Előírányzott munka* hektár	Elvégzett munka hektár	Betakarított termés tonna	Elvégzett munka az előírányzott %-ában	Termésátlag kg/ha
Indián rizs betakarítása					
Pest, Budapest					
<i>Közép-Magyarország</i>					
Fejér					
Komárom-Esztergom					
Veszprém					
<i>Közép-Dunántúl</i>					
Győr-Moson-Sopron					
Vas					
Zala					
<i>Nyugat-Dunántúl</i>					
Baranya					
Somogy					
Tolna					
<i>Dél-Dunántúl</i>					
Borsod-Abaúj-Zemplén					
Heves					
Nógrád					
<i>Észak-Magyarország</i>					
Hajdú-Bihar					
Jász-Nagykun-Szolnok	800	710	1 289	88,8	1 815
Szabolcs-Szatmár-Bereg					
<i>Észak-Alföld</i>	800	710	1 289	88,8	1 815
Bács-Kiskun					
Békés	240	70	267	29,2	3 814
Csongrád					
<i>Dél-Alföld</i>	240	70	267	29,2	3 814
Mindösszesen	1 040	780	1 556	75,0	1 995

* Előírányzat, az őszi munkák megkezdésekor

	Előirányzott munka* hektár	Elvégzett munka hektár	Betakarított termés tonna	Elvégzett munka az előirányzott %-ában	Termésátlag kg/ha
Burgonya betakarítása					
Pest, Budapest	4 952	4 830	112 607	97,5	23 314
<i>Közép-Magyarország</i>	<i>4 952</i>	<i>4 830</i>	<i>112 607</i>	<i>97,5</i>	<i>23 314</i>
Fejér	81	81	1 757	100,0	21 691
Komárom-Esztergom	388	388	12 513	100,0	32 250
Veszprém	528	494	11 299	93,6	22 872
<i>Közép-Dunántúl</i>	<i>997</i>	<i>963</i>	<i>25 569</i>	<i>96,6</i>	<i>26 551</i>
Győr-Moson-Sopron	906	906	31 605	100,0	34 884
Vas	305	305	4 712	100,0	15 449
Zala	295	295	7 221	100,0	24 478
<i>Nyugat-Dunántúl</i>	<i>1 506</i>	<i>1 506</i>	<i>43 538</i>	<i>100,0</i>	<i>28 910</i>
Baranya	157	140	4 820	89,2	34 429
Somogy	320	320	7 067	100,0	22 084
Tolna	326	297	6 914	91,1	23 279
<i>Dél-Dunántúl</i>	<i>803</i>	<i>757</i>	<i>18 801</i>	<i>94,3</i>	<i>24 836</i>
Borsod-Abaúj-Zemplén	885	855	15 440	96,6	18 058
Heves	65	45	550	69,2	12 222
Nógrád	234	234	2 627	100,0	11 226
<i>Észak-Magyarország</i>	<i>1 184</i>	<i>1 134</i>	<i>18 617</i>	<i>95,8</i>	<i>16 417</i>
Hajdú-Bihar	1 693	1 693	61 982	100,0	36 611
Jász-Nagykun-Szolnok	204	204	5 692	100,0	27 902
Szabolcs-Szatmár-Bereg	1 692	1 692	37 732	100,0	22 300
<i>Észak-Alföld</i>	<i>3 589</i>	<i>3 589</i>	<i>105 406</i>	<i>100,0</i>	<i>29 369</i>
Bács-Kiskun	3 744	3 744	84 569	100,0	22 588
Békés	232	232	6 659	100,0	28 703
Csongrád	4 200	4 150	100 015	98,8	24 100
<i>Dél-Alföld</i>	<i>8 176</i>	<i>8 126</i>	<i>191 243</i>	<i>99,4</i>	<i>23 535</i>
Mindösszesen	21 207	20 905	515 781	98,6	24 673

* Előirányzat, az őszi munkák megkezdésekor

	Előirányzott munka* hektár	Elvégzett munka hektár	Betakarított termés tonna	Elvégzett munka az előirányzott %-ában	Termésátlag kg/ha
Cukorrépa betakarítása					
Pest, Budapest	410	10	500	2,4	50 000
<i>Közép-Magyarország</i>	<i>410</i>	<i>10</i>	<i>500</i>	<i>2,4</i>	<i>50 000</i>
Fejér	2 651	752	35 765	28,4	47 560
Komárom-Esztergom	589	288	15 264	48,9	53 000
Veszprém	40				
<i>Közép-Dunántúl</i>	<i>3 280</i>	<i>1 040</i>	<i>51 029</i>	<i>31,7</i>	<i>49 066</i>
Győr-Moson-Sopron	2 163	1 160	60 835	53,6	52 444
Vas	460	382	19 921	83,0	52 149
Zala					
<i>Nyugat-Dunántúl</i>	<i>2 623</i>	<i>1 542</i>	<i>80 756</i>	<i>58,8</i>	<i>52 371</i>
Baranya	840	350	20 370	41,7	58 200
Somogy	880	360	22 178	40,9	61 606
Tolna	1 609	606	39 263	37,7	64 790
<i>Dél-Dunántúl</i>	<i>3 329</i>	<i>1 316</i>	<i>81 811</i>	<i>39,5</i>	<i>62 166</i>
Borsod-Abaúj-Zemplén					
Heves	110				
Nógrád					
<i>Észak-Magyarország</i>	<i>110</i>				
Hajdú-Bihar	475	164	9 524	34,5	58 073
Jász-Nagykun-Szolnok	894	642	26 206	71,8	40 819
Szabolcs-Szatmár-Bereg					
<i>Észak-Alföld</i>	<i>1 369</i>	<i>806</i>	<i>35 730</i>	<i>58,9</i>	<i>44 330</i>
Bács-Kiskun	1 505	940	44 362	62,5	47 194
Békés					
Csongrád	770	250	7 500	32,5	30 000
<i>Dél-Alföld</i>	<i>2 275</i>	<i>1 190</i>	<i>51 862</i>	<i>52,3</i>	<i>43 582</i>
Mindösszesen	13 396	5 904	301 688	44,1	51 099

* Előirányzat, az őszi munkák megkezdésekor

	Előirányzott munka* hektár	Elvégzett munka hektár	Betakarított termés tonna	Elvégzett munka az előirányzott %-ában	Termésátlag kg/ha
Bab betakarítása					
Pest, Budapest					
<i>Közép-Magyarország</i>					
Fejér					
Komárom-Esztergom	24	24	14	100,0	577
Veszprém					
<i>Közép-Dunántúl</i>	<i>24</i>	<i>24</i>	<i>14</i>	<i>100,0</i>	<i>577</i>
Győr-Moson-Sopron					
Vas					
Zala					
<i>Nyugat-Dunántúl</i>					
Baranya	30	30	90	100,0	3 000
Somogy					
Tolna					
<i>Dél-Dunántúl</i>	<i>30</i>	<i>30</i>	<i>90</i>	<i>100,0</i>	<i>3 000</i>
Borsod-Abaúj-Zemplén					
Heves					
Nógrád					
<i>Észak-Magyarország</i>					
Hajdú-Bihar	90	90	99	100,0	1 100
Jász-Nagykun-Szolnok	75	45	41	60,0	911
Szabolcs-Szatmár-Bereg	30	30	36	100,0	1 200
<i>Észak-Alföld</i>	<i>195</i>	<i>165</i>	<i>176</i>	<i>84,6</i>	<i>1 067</i>
Bács-Kiskun					
Békés	94	94	225	100,0	2 394
Csongrád	20	20	20	100,0	1 000
<i>Dél-Alföld</i>	<i>114</i>	<i>114</i>	<i>245</i>	<i>100,0</i>	<i>2 149</i>
Mindösszesen	363	333	525	91,7	1 575

* Előirányzat, az őszi munkák megkezdésekor

	Előírányzott munka* hektár	Elvégzett munka hektár	Betakarított termés tonna	Elvégzett munka az előírányzott %-ában	Termésátlag kg/ha
Lóbab betakarítása					
Pest, Budapest					
<i>Közép-Magyarország</i>					
Fejér					
Komárom-Esztergom					
Veszprém					
<i>Közép-Dunántúl</i>					
Győr-Moson-Sopron					
Vas					
Zala					
<i>Nyugat-Dunántúl</i>					
Baranya	32	32	143	100,0	4 469
Somogy					
Tolna					
<i>Dél-Dunántúl</i>					
Borsod-Abaúj-Zemplén					
Heves					
Nógrád					
<i>Észak-Magyarország</i>					
Hajdú-Bihar					
Jász-Nagykun-Szolnok	10				
Szabolcs-Szatmár-Bereg	60	60	92	100,0	1 533
<i>Észak-Alföld</i>					
Bács-Kiskun					
Békés	42	42	88	100,0	2 095
Csongrád					
<i>Dél-Alföld</i>					
Mindösszesen	144	134	323	93,1	2 410

* Előírányzat, az őszi munkák megkezdésekor

	Előírányzott munka* hektár	Elvégzett munka hektár	Betakarított termés tonna	Elvégzett munka az előírányzott %-ában	Termésátlag kg/ha
Egyéb száraz hüvelyesek betakarítása					
Pest, Budapest					
<i>Közép-Magyarország</i>					
Fejér					
Komárom-Esztergom					
Veszprém	45	45	88	100,0	1 956
<i>Közép-Dunántúl</i>	<i>45</i>	<i>45</i>	<i>88</i>	<i>100,0</i>	<i>1 956</i>
Győr-Moson-Sopron					
Vas					
Zala					
<i>Nyugat-Dunántúl</i>					
Baranya	280	280	550	100,0	1 964
Somogy	4	4	12	100,0	3 000
Tolna					
<i>Dél-Dunántúl</i>	<i>284</i>	<i>284</i>	<i>562</i>	<i>100,0</i>	<i>1 979</i>
Borsod-Abaúj-Zemplén					
Heves					
Nógrád					
<i>Észak-Magyarország</i>					
Hajdú-Bihar	36	36	37	100,0	1 028
Jász-Nagykun-Szolnok	23	15	15	65,2	1 000
Szabolcs-Szatmár-Bereg					
<i>Észak-Alföld</i>	<i>59</i>	<i>51</i>	<i>52</i>	<i>86,4</i>	<i>1 020</i>
Bács-Kiskun					
Békés	9	9	17	100,0	1 889
Csongrád	256	256	275	100,0	1 074
<i>Dél-Alföld</i>	<i>265</i>	<i>265</i>	<i>292</i>	<i>100,0</i>	<i>1 102</i>
Mindösszesen	653	645	994	98,8	1 541

* Előírányzat, az őszi munkák megkezdésekor

	Előírányzott munka* hektár	Elvégzett munka hektár	Betakarított termés tonna	Elvégzett munka az előírányzott %-ában	Termésátlag kg/ha
Olajlen betakarítása					
Pest, Budapest					
<i>Közép-Magyarország</i>					
Fejér					
Komárom-Esztergom					
Veszprém	60	55	50	91,7	900
<i>Közép-Dunántúl</i>	<i>60</i>	<i>55</i>	<i>50</i>	<i>91,7</i>	<i>900</i>
Győr-Moson-Sopron					
Vas					
Zala	12	12	22	100,0	1 833
<i>Nyugat-Dunántúl</i>	<i>12</i>	<i>12</i>	<i>22</i>	<i>100,0</i>	<i>1 833</i>
Baranya					
Somogy					
Tolna					
<i>Dél-Dunántúl</i>					
Borsod-Abaúj-Zemplén					
Heves					
Nógrád					
<i>Észak-Magyarország</i>					
Hajdú-Bihar					
Jász-Nagykun-Szolnok	15	12	10	80,0	833
Szabolcs-Szatmár-Bereg					
<i>Észak-Alföld</i>	<i>15</i>	<i>12</i>	<i>10</i>	<i>80,0</i>	<i>833</i>
Bács-Kiskun	50	50	40	100,0	800
Békés	48	48	70	100,0	1 458
Csongrád	151	151	140	100,0	927
<i>Dél-Alföld</i>	<i>249</i>	<i>249</i>	<i>250</i>	<i>100,0</i>	<i>1 004</i>
Mindösszesen	336	328	332	97,6	1 011

* Előírányzat, az őszi munkák megkezdésekor

	Előírányzott munka* hektár	Elvégzett munka hektár	Betakarított termés tonna	Elvégzett munka az előírányzott %-ában	Termésátlag kg/ha
Szója betakarítása					
Pest, Budapest	35				
<i>Közép-Magyarország</i>	35				
Fejér	460	460	1 094	100,0	2 378
Komárom-Esztergom					
Veszprém	878	850	1 712	96,8	2 014
<i>Közép-Dunántúl</i>	1 338	1 310	2 806	97,9	2 142
Győr-Moson-Sopron	771	480	1 489	62,3	3 102
Vas	1 059	1 059	2 455	100,0	2 318
Zala	574	574	1 390	100,0	2 422
<i>Nyugat-Dunántúl</i>	2 404	2 113	5 334	87,9	2 524
Baranya	15 483	15 183	38 049	98,1	2 506
Somogy	927	927	2 567	100,0	2 769
Tolna	1 477	1 477	3 339	100,0	2 261
<i>Dél-Dunántúl</i>	17 887	17 587	43 955	98,3	2 499
Borsod-Abaúj-Zemplén	457	173	216	37,9	1 249
Heves					
Nógrád	60	60	62	100,0	1 033
<i>Észak-Magyarország</i>	517	233	278	45,1	1 193
Hajdú-Bihar	613	311	376	50,7	1 209
Jász-Nagykun-Szolnok	116	116	249	100,0	2 147
Szabolcs-Szatmár-Bereg					
<i>Észak-Alföld</i>	729	427	625	58,6	1 464
Bács-Kiskun	4 970	4 970	10 904	100,0	2 194
Békés	2 400	2 400	4 368	100,0	1 820
Csongrád	820	820	1 624	100,0	1 980
<i>Dél-Alföld</i>	8 190	8 190	16 896	100,0	2 063
Mindösszesen	31 100	29 860	69 894	96,0	2 341

* Előírányzat, az őszi munkák megkezdésekor

	Előirányzott munka* hektár	Elvégzett munka hektár	Betakarított termés tonna	Elvégzett munka az előirányzott %-ában	Termésátlag kg/ha
Napraforgó betakarítása összesen					
Pest, Budapest	32 430	31 820	68 190	98,1	2 143
<i>Közép-Magyarország</i>	<i>32 430</i>	<i>31 820</i>	<i>68 190</i>	<i>98,1</i>	<i>2 143</i>
Fejér	34 594	34 594	91 674	100,0	2 650
Komárom-Esztergom	9 846	9 741	24 138	98,9	2 478
Veszprém	8 194	8 194	15 880	100,0	1 938
<i>Közép-Dunántúl</i>	<i>52 634</i>	<i>52 529</i>	<i>131 692</i>	<i>99,8</i>	<i>2 507</i>
Győr-Moson-Sopron	18 945	18 595	50 596	98,2	2 721
Vas	8 222	8 222	20 637	100,0	2 510
Zala	3 550	3 550	10 497	100,0	2 957
<i>Nyugat-Dunántúl</i>	<i>30 717</i>	<i>30 367</i>	<i>81 730</i>	<i>98,9</i>	<i>2 691</i>
Baranya	13 696	13 696	36 787	100,0	2 686
Somogy	17 582	17 582	48 438	100,0	2 755
Tolna	26 465	26 465	83 603	100,0	3 159
<i>Dél-Dunántúl</i>	<i>57 743</i>	<i>57 743</i>	<i>168 828</i>	<i>100,0</i>	<i>2 924</i>
Borsod-Abaúj-Zemplén	41 468	40 868	88 272	98,6	2 160
Heves	32 633	31 754	67 064	97,3	2 112
Nógrád	7 236	4 141	12 101	57,2	2 922
<i>Észak-Magyarország</i>	<i>81 337</i>	<i>76 763</i>	<i>167 437</i>	<i>94,4</i>	<i>2 181</i>
Hajdú-Bihar	38 645	38 645	98 506	100,0	2 549
Jász-Nagykun-Szolnok	78 091	78 091	171 800	100,0	2 200
Szabolcs-Szatmár-Bereg	52 420	52 420	106 297	100,0	2 028
<i>Észak-Alföld</i>	<i>169 156</i>	<i>169 156</i>	<i>376 603</i>	<i>100,0</i>	<i>2 226</i>
Bács-Kiskun	36 461	36 461	77 297	100,0	2 120
Békés	55 400	53 600	129 176	96,8	2 410
Csongrád	24 380	24 300	52 488	99,7	2 160
<i>Dél-Alföld</i>	<i>116 241</i>	<i>114 361</i>	<i>258 961</i>	<i>98,4</i>	<i>2 264</i>
Mindösszesen	540 258	532 739	1 253 441	98,6	2 353

* Előirányzat, az őszi munkák megkezdésekor

	Előirányzott munka* hektár	Elvégzett munka hektár	Betakarított termés tonna	Elvégzett munka az előirányzott %-ában	Termésátlag kg/ha
Napraforgó betakarítása olajipari célra					
Pest, Budapest	31 900	31 560	67 566	98,9	2 141
<i>Közép-Magyarország</i>	<i>31 900</i>	<i>31 560</i>	<i>67 566</i>	<i>98,9</i>	<i>2 141</i>
Fejér	34 527	34 527	91 497	100,0	2 650
Komárom-Esztergom	9 796	9 691	24 008	98,9	2 477
Veszprém	8 194	8 194	15 880	100,0	1 938
<i>Közép-Dunántúl</i>	<i>52 517</i>	<i>52 412</i>	<i>131 385</i>	<i>99,8</i>	<i>2 507</i>
Győr-Moson-Sopron	18 745	18 395	50 262	98,1	2 732
Vas	8 012	8 012	20 228	100,0	2 525
Zala	3 550	3 550	10 497	100,0	2 957
<i>Nyugat-Dunántúl</i>	<i>30 307</i>	<i>29 957</i>	<i>80 987</i>	<i>98,8</i>	<i>2 703</i>
Baranya	13 398	13 398	35 987	100,0	2 686
Somogy	16 659	16 659	45 997	100,0	2 761
Tolna	26 465	26 465	83 603	100,0	3 159
<i>Dél-Dunántúl</i>	<i>56 522</i>	<i>56 522</i>	<i>165 587</i>	<i>100,0</i>	<i>2 930</i>
Borsod-Abaúj-Zemplén	40 505	39 905	86 195	98,5	2 160
Heves	32 533	31 654	66 854	97,3	2 112
Nógrád	7 234	4 141	12 101	57,2	2 922
<i>Észak-Magyarország</i>	<i>80 272</i>	<i>75 700</i>	<i>165 150</i>	<i>94,3</i>	<i>2 182</i>
Hajdú-Bihar	37 398	37 398	96 319	100,0	2 576
Jász-Nagykun-Szolnok	77 591	77 591	170 785	100,0	2 201
Szabolcs-Szatmár-Bereg	41 980	41 980	86 879	100,0	2 070
<i>Észak-Alföld</i>	<i>156 969</i>	<i>156 969</i>	<i>353 983</i>	<i>100,0</i>	<i>2 255</i>
Bács-Kiskun	35 189	35 189	74 346	100,0	2 113
Békés	48 900	47 800	115 437	97,8	2 415
Csongrád	23 760	23 680	51 149	99,7	2 160
<i>Dél-Alföld</i>	<i>107 849</i>	<i>106 669</i>	<i>240 932</i>	<i>98,9</i>	<i>2 259</i>
Mindösszesen	516 336	509 789	1 205 590	98,7	2 365

* Előirányzat, az őszi munkák megkezdésekor

	Előirányzott munka* hektár	Elvégzett munka hektár	Betakarított termés tonna	Elvégzett munka az előirányzott %-ában	Termésátlag kg/ha
Napraforgó betakarítása egyéb célra					
Pest, Budapest	530	260	624	49,1	2 400
<i>Közép-Magyarország</i>	<i>530</i>	<i>260</i>	<i>624</i>	<i>49,1</i>	<i>2 400</i>
Fejér	67	67	177	100,0	2 642
Komárom-Esztergom	50	50	130	100,0	2 600
Veszprém					
<i>Közép-Dunántúl</i>	<i>117</i>	<i>117</i>	<i>307</i>	<i>100,0</i>	<i>2 624</i>
Győr-Moson-Sopron	200	200	334	100,0	1 670
Vas	210	210	409	100,0	1 948
Zala					
<i>Nyugat-Dunántúl</i>	<i>410</i>	<i>410</i>	<i>743</i>	<i>100,0</i>	<i>1 812</i>
Baranya	298	298	800	100,0	2 685
Somogy	923	923	2 441	100,0	2 645
Tolna					
<i>Dél-Dunántúl</i>	<i>1 221</i>	<i>1 221</i>	<i>3 241</i>	<i>100,0</i>	<i>2 654</i>
Borsod-Abaúj-Zemplén	963	963	2 077	100,0	2 157
Heves	100	100	210	100,0	2 100
Nógrád	2				
<i>Észak-Magyarország</i>	<i>1 065</i>	<i>1 063</i>	<i>2 287</i>	<i>99,8</i>	<i>2 151</i>
Hajdú-Bihar	1 247	1 247	2 187	100,0	1 754
Jász-Nagykun-Szolnok	500	500	1 015	100,0	2 030
Szabolcs-Szatmár-Bereg	10 440	10 440	19 418	100,0	1 860
<i>Észak-Alföld</i>	<i>12 187</i>	<i>12 187</i>	<i>22 620</i>	<i>100,0</i>	<i>1 856</i>
Bács-Kiskun	1 272	1 272	2 951	100,0	2 320
Békés	6 500	5 800	13 739	89,2	2 369
Csongrád	620	620	1 339	100,0	2 160
<i>Dél-Alföld</i>	<i>8 392</i>	<i>7 692</i>	<i>18 029</i>	<i>91,7</i>	<i>2 344</i>
Mindösszesen	23 922	22 950	47 851	95,9	2 085

* Előirányzat, az őszi munkák megkezdésekor

	Előirányzott munka* hektár	Elvégzett munka hektár	Betakarított termés tonna	Elvégzett munka az előirányzott %-ában	Termésátlag kg/ha
Dohány betakarítása					
Pest, Budapest	5	5	6	100,0	1 200
<i>Közép-Magyarország</i>	5	5	6	100,0	1 200
Fejér					
Komárom-Esztergom	3	3	4	100,0	1 267
Veszprém					
<i>Közép-Dunántúl</i>	3	3	4	100,0	1 267
Győr-Moson-Sopron					
Vas					
Zala					
<i>Nyugat-Dunántúl</i>					
Baranya	1	1	1	100,0	1 300
Somogy	5	5	5	100,0	1 000
Tolna					
<i>Dél-Dunántúl</i>	6	6	6	100,0	1 050
Borsod-Abaúj-Zemplén					
Heves	215	212	200	98,6	943
Nógrád					
<i>Észak-Magyarország</i>	215	212	200	98,6	943
Hajdú-Bihar	152	152	227	100,0	1 493
Jász-Nagykun-Szolnok	189	189	48	100,0	254
Szabolcs-Szatmár-Bereg	4 750	4 750	6 270	100,0	1 320
<i>Észak-Alföld</i>	5 091	5 091	6 545	100,0	1 286
Bács-Kiskun	410	410	664	100,0	1 620
Békés					
Csongrád	127	127	91	100,0	717
<i>Dél-Alföld</i>	537	537	755	100,0	1 406
Mindösszesen	5 857	5 854	7 516	99,9	1 284

* Előirányzat, az őszi munkák megkezdésekor

	Előirányzott munka* hektár	Elvégzett munka hektár	Betakarított termés tonna	Elvégzett munka az előirányzott %-ában	Termésátlag kg/ha
Kukorica betakarítása (hibrid vetőmag nélkül)					
Pest, Budapest	57 031	33 195	181 477	58,2	5 467
<i>Közép-Magyarország</i>	<i>57 031</i>	<i>33 195</i>	<i>181 477</i>	<i>58,2</i>	<i>5 467</i>
Fejér	89 605	57 535	411 145	64,2	7 146
Komárom-Esztergom	34 327	7 150	50 222	20,8	7 024
Veszprém	23 804	6 590	42 479	27,7	6 446
<i>Közép-Dunántúl</i>	<i>147 736</i>	<i>71 275</i>	<i>503 846</i>	<i>48,2</i>	<i>7 069</i>
Győr-Moson-Sopron	42 358	14 730	116 858	34,8	7 933
Vas	32 322	12 876	89 514	39,8	6 952
Zala	40 485	6 380	47 723	15,8	7 480
<i>Nyugat-Dunántúl</i>	<i>115 165</i>	<i>33 986</i>	<i>254 095</i>	<i>29,5</i>	<i>7 476</i>
Baranya	86 278	61 121	487 990	70,8	7 984
Somogy	101 470	46 546	335 251	45,9	7 203
Tolna	98 830	68 685	453 199	69,5	6 598
<i>Dél-Dunántúl</i>	<i>286 578</i>	<i>176 352</i>	<i>1 276 440</i>	<i>61,5</i>	<i>7 238</i>
Borsod-Abaúj-Zemplén	30 221	20 819	124 597	68,9	5 985
Heves	13 015	4 880	25 903	37,5	5 308
Nógrád	4 382	115	533	2,6	4 635
<i>Észak-Magyarország</i>	<i>47 618</i>	<i>25 814</i>	<i>151 033</i>	<i>54,2</i>	<i>5 851</i>
Hajdú-Bihar	120 489	69 847	483 132	58,0	6 917
Jász-Nagykun-Szolnok	44 143	37 010	179 676	83,8	4 855
Szabolcs-Szatmár-Bereg	105 472	12 347	65 069	11,7	5 270
<i>Észak-Alföld</i>	<i>270 104</i>	<i>119 204</i>	<i>727 877</i>	<i>44,1</i>	<i>6 106</i>
Bács-Kiskun	85 756	65 283	308 462	76,1	4 725
Békés	103 800	60 250	409 700	58,0	6 800
Csongrád	54 080	48 500	215 825	89,7	4 450
<i>Dél-Alföld</i>	<i>243 636</i>	<i>174 033</i>	<i>933 987</i>	<i>71,4</i>	<i>5 367</i>
Mindösszesen	1 167 868	633 859	4 028 755	54,3	6 356

* Előirányzat, az őszi munkák megkezdésekor

	Előirányzott munka* hektár	Elvégzett munka hektár	Betakarított termés tonna	Elvégzett munka az előirányzott %-ában	Termésátlag kg/ha
Hibrid kukorica vetőmag betakarítása					
Pest, Budapest	60	60	210	100,0	3 500
<i>Közép-Magyarország</i>	<i>60</i>	<i>60</i>	<i>210</i>	<i>100,0</i>	<i>3 500</i>
Fejér	891	315	985	35,4	3 127
Komárom-Esztergom	263	263	842	100,0	3 202
Veszprém	150	100	220	66,7	2 200
<i>Közép-Dunántúl</i>	<i>1 304</i>	<i>678</i>	<i>2 047</i>	<i>52,0</i>	<i>3 019</i>
Győr-Moson-Sopron	1 020	1 020	3 950	100,0	3 873
Vas	18	18	76	100,0	4 222
Zala	125	125	314	100,0	2 512
<i>Nyugat-Dunántúl</i>	<i>1 163</i>	<i>1 163</i>	<i>4 340</i>	<i>100,0</i>	<i>3 732</i>
Baranya	1 352	1 352	4 056	100,0	3 000
Somogy	445	390	972	87,6	2 492
Tolna	1 974	1 974	4 308	100,0	2 182
<i>Dél-Dunántúl</i>	<i>3 771</i>	<i>3 716</i>	<i>9 336</i>	<i>98,5</i>	<i>2 512</i>
Borsod-Abaúj-Zemplén	285				
Heves					
Nógrád					
<i>Észak-Magyarország</i>	<i>285</i>				
Hajdú-Bihar	3 871	3 871	10 285	100,0	2 657
Jász-Nagykun-Szolnok	7 370	7 000	21 118	95,0	3 017
Szabolcs-Szatmár-Bereg	80	80	237	100,0	2 963
<i>Észak-Alföld</i>	<i>11 321</i>	<i>10 951</i>	<i>31 640</i>	<i>96,7</i>	<i>2 889</i>
Bács-Kiskun	625	580	1 653	92,8	2 850
Békés	7 000	7 000	18 123	100,0	2 589
Csongrád	1 580	1 580	3 792	100,0	2 400
<i>Dél-Alföld</i>	<i>9 205</i>	<i>9 160</i>	<i>23 568</i>	<i>99,5</i>	<i>2 573</i>
Mindösszesen	27 109	25 728	71 141	94,9	2 765

* Előirányzat, az őszi munkák megkezdésekor

	Előirányzott munka* hektár	Elvégzett munka hektár	Betakarított termés tonna	Elvégzett munka az előirányzott %-ában	Termésátlag kg/ha
Silókukorica betakarítása					
Pest, Budapest	2 683	1 973	54 300	73,5	27 522
<i>Közép-Magyarország</i>	2 683	1 973	54 300	73,5	27 522
Fejér	2 845	2 845	38 735	100,0	13 615
Komárom-Esztergom	1 106	1 106	36 703	100,0	33 193
Veszprém	6 177	6 177	194 359	100,0	31 465
<i>Közép-Dunántúl</i>	10 128	10 128	269 797	100,0	26 639
Győr-Moson-Sopron	6 775	6 775	220 365	100,0	32 526
Vas	5 494	5 494	151 964	100,0	27 660
Zala	2 592	2 300	94 300	88,7	41 000
<i>Nyugat-Dunántúl</i>	14 861	14 569	466 629	98,0	32 029
Baranya	3 165	3 165	131 055	100,0	41 408
Somogy	1 122	1 122	27 909	100,0	24 874
Tolna	3 056	2 811	88 290	92,0	31 409
<i>Dél-Dunántúl</i>	7 343	7 098	247 254	96,7	34 834
Borsod-Abaúj-Zemplén	6 111	6 111	152 775	100,0	25 000
Heves	2 045	2 045	43 970	100,0	21 501
Nógrád	1 846	1 710	42 436	92,6	24 816
<i>Észak-Magyarország</i>	10 002	9 866	239 181	98,6	24 243
Hajdú-Bihar	6 977	6 977	270 324	100,0	38 745
Jász-Nagykun-Szolnok	6 511	6 230	126 070	95,7	20 236
Szabolcs-Szatmár-Bereg	2 395	2 395	50 918	100,0	21 260
<i>Észak-Alföld</i>	15 883	15 602	447 312	98,2	28 670
Bács-Kiskun	7 482	6 065	90 426	81,1	14 909
Békés	5 300	2 800	106 751	52,8	38 125
Csongrád	5 500	5 500	99 000	100,0	18 000
<i>Dél-Alföld</i>	18 282	14 365	296 177	78,6	20 618
Mindösszesen	79 182	73 601	2 020 650	93,0	27 454

* Előirányzat, az őszi munkák megkezdésekor

	Előirányzott munka* hektár	Elvégzett munka hektár	Betakarított termés tonna	Elvégzett munka az előirányzott %-ában	Termésátlag kg/ha
Fővetésű silókukorica betakarítása					
Pest, Budapest	2 683	1 973	54 300	73,5	27 522
<i>Közép-Magyarország</i>	2 683	1 973	54 300	73,5	27 522
Fejér	2 845	2 845	38 735	100,0	13 615
Komárom-Esztergom	712	712	25 353	100,0	35 608
Veszprém	6 177	6 177	194 359	100,0	31 465
<i>Közép-Dunántúl</i>	9 734	9 734	258 447	100,0	26 551
Győr-Moson-Sopron	6 775	6 775	220 365	100,0	32 526
Vas	5 494	5 494	151 964	100,0	27 660
Zala	2 592	2 300	94 300	88,7	41 000
<i>Nyugat-Dunántúl</i>	14 861	14 569	466 629	98,0	32 029
Baranya	3 165	3 165	131 055	100,0	41 408
Somogy	1 122	1 122	27 909	100,0	24 874
Tolna	3 056	2 811	88 290	92,0	31 409
<i>Dél-Dunántúl</i>	7 343	7 098	247 254	96,7	34 834
Borsod-Abaúj-Zemplén	6 111	6 111	152 775	100,0	25 000
Heves	2 045	2 045	43 970	100,0	21 501
Nógrád	1 846	1 710	42 436	92,6	24 816
<i>Észak-Magyarország</i>	10 002	9 866	239 181	98,6	24 243
Hajdú-Bihar	6 977	6 977	270 324	100,0	38 745
Jász-Nagykun-Szolnok	6 511	6 230	126 070	95,7	20 236
Szabolcs-Szatmár-Bereg					
<i>Észak-Alföld</i>	13 488	13 207	396 394	97,9	30 014
Bács-Kiskun	5 233	5 233	78 014	100,0	14 908
Békés	5 300	2 800	106 751	52,8	38 125
Csongrád	5 000	5 000	95 000	100,0	19 000
<i>Dél-Alföld</i>	15 533	13 033	279 765	83,9	21 466
Mindösszesen	73 644	69 480	1 941 970	94,3	27 950

* Előirányzat, az őszi munkák megkezdésekor

	Előírányzott munka* hektár	Elvégzett munka hektár	Betakarított termés tonna	Elvégzett munka az előírányzott %-ában	Termésátlag kg/ha
Csalamádé betakarítása					
Pest, Budapest	40	40	520	100,0	13 000
<i>Közép-Magyarország</i>	<i>40</i>	<i>40</i>	<i>520</i>	<i>100,0</i>	<i>13 000</i>
Fejér					
Komárom-Esztergom					
Veszprém	180	180		100,0	
<i>Közép-Dunántúl</i>	<i>180</i>	<i>180</i>		<i>100,0</i>	
Győr-Moson-Sopron					
Vas	380	380	4 385	100,0	11 539
Zala					
<i>Nyugat-Dunántúl</i>	<i>380</i>	<i>380</i>	<i>4 385</i>	<i>100,0</i>	<i>11 539</i>
Baranya					
Somogy	30	30	669	100,0	22 300
Tolna					
<i>Dél-Dunántúl</i>	<i>30</i>	<i>30</i>	<i>669</i>	<i>100,0</i>	<i>22 300</i>
Borsod-Abaúj-Zemplén	24	24	432	100,0	18 000
Heves					
Nógrád					
<i>Észak-Magyarország</i>	<i>24</i>	<i>24</i>	<i>432</i>	<i>100,0</i>	<i>18 000</i>
Hajdú-Bihar					
Jász-Nagykun-Szolnok	110				
Szabolcs-Szatmár-Bereg	1 140	1 140	21 375	100,0	18 750
<i>Észak-Alföld</i>	<i>1 250</i>	<i>1 140</i>	<i>21 375</i>	<i>91,2</i>	<i>18 750</i>
Bács-Kiskun	268	268	2 546	100,0	9 500
Békés	250	239	1 468	95,6	6 142
Csongrád	296	296	1 184	100,0	4 000
<i>Dél-Alföld</i>	<i>814</i>	<i>803</i>	<i>5 198</i>	<i>98,6</i>	<i>6 473</i>
Mindösszesen	2 718	2 597	32 579	95,5	12 545

	Előirányzott munka* hektár	Elvégzett munka hektár	Betakarított termés tonna	Elvégzett munka az előirányzott %-ában
Zöldségfélék összesen				
Pest, Budapest	3 926	3 410	76 320	86,9
<i>Közép-Magyarország</i>	3 926	3 410	76 320	86,9
Fejér	201	201	2 955	100,0
Komárom-Esztergom	12	12	161	100,0
Veszprém	120	120	733	100,0
<i>Közép-Dunántúl</i>	333	333	3 849	100,0
Győr-Moson-Sopron	183	176	4 198	96,2
Vas	78	69	866	88,5
Zala	13	13	182	100,0
<i>Nyugat-Dunántúl</i>	274	258	5 246	94,2
Baranya	524	524	9 875	100,0
Somogy	834	834	9 539	100,0
Tolna	200	200	5 400	100,0
<i>Dél-Dunántúl</i>	1 558	1 558	24 814	100,0
Borsod-Abaúj-Zemplén	490	490	6 597	100,0
Heves	720	720	9 930	100,0
Nógrád	10	10	220	100,0
<i>Észak-Magyarország</i>	1 220	1 220	16 747	100,0
Hajdú-Bihar	13 072	13 072	235 299	100,0
Jász-Nagykun-Szolnok	6 789	6 277	116 501	92,5
Szabolcs-Szatmár-Bereg	6 496	6 496	154 936	100,0
<i>Észak-Alföld</i>	26 357	25 845	506 736	98,1
Bács-Kiskun	10 200	9 080	146 320	89,0
Békés	11 300	8 850	192 400	78,3
Csongrád	3 547	3 517	51 911	99,2
<i>Dél-Alföld</i>	25 047	21 447	390 631	85,6
Mindösszesen	58 715	54 071	1 024 343	92,1

* Előirányzat, az őszi munkák megkezdésekor

	Előirányzott munka* hektár	Elvégzett munka hektár	Betakarított termés tonna	Elvégzett munka az előirányzott %-ában	Termésátlag kg/ha
Csemegekukorica betakarítása					
Pest, Budapest	97	97	1 480	100,0	15 258
<i>Közép-Magyarország</i>	97	97	1 480	100,0	15 258
Fejér	54	54	160	100,0	2 963
Komárom-Esztergom	3	3	21	100,0	7 000
Veszprém	3	3	18	100,0	6 000
<i>Közép-Dunántúl</i>	60	60	199	100,0	3 317
Győr-Moson-Sopron	60	60	270	100,0	4 500
Vas	11	11	131	100,0	11 909
Zala	13	13	182	100,0	14 000
<i>Nyugat-Dunántúl</i>	84	84	583	100,0	6 940
Baranya	256	256	1 280	100,0	5 000
Somogy	458	458	6 183	100,0	13 500
Tolna					
<i>Dél-Dunántúl</i>	714	714	7 463	100,0	10 452
Borsod-Abaúj-Zemplén	341	341	3 751	100,0	11 000
Heves	80	80	960	100,0	12 000
Nógrád					
<i>Észak-Magyarország</i>	421	421	4 711	100,0	11 190
Hajdú-Bihar	11 860	11 860	193 211	100,0	16 291
Jász-Nagykun-Szolnok	2 503	2 503	52 468	100,0	20 962
Szabolcs-Szatmár-Bereg	2 970	2 970	58 509	100,0	19 700
<i>Észak-Alföld</i>	17 333	17 333	304 188	100,0	17 550
Bács-Kiskun	2 100	1 900	22 800	90,5	12 000
Békés	3 600	3 600	54 443	100,0	15 123
Csongrád	1 850	1 850	24 050	100,0	13 000
<i>Dél-Alföld</i>	7 550	7 350	101 293	97,4	13 781
Mindösszesen	26 259	26 059	419 917	99,2	16 114

* Előirányzat, az őszi munkák megkezdésekor

	Előirányzott munka* hektár	Elvégzett munka hektár	Betakarított termés tonna	Elvégzett munka az előirányzott %-ában	Termésátlag kg/ha
Paradicsom betakarítása					
Pest, Budapest	24	24	646	100,0	26 917
<i>Közép-Magyarország</i>	24	24	646	100,0	26 917
Fejér					
Komárom-Esztergom					
Veszprém					
<i>Közép-Dunántúl</i>					
Győr-Moson-Sopron	5	5	190	100,0	38 000
Vas	2	2	43	100,0	21 500
Zala					
<i>Nyugat-Dunántúl</i>	7	7	233	100,0	33 286
Baranya	5	5	145	100,0	29 000
Somogy					
Tolna					
<i>Dél-Dunántúl</i>	5	5	145	100,0	29 000
Borsod-Abaúj-Zemplén	1	1	21	100,0	21 000
Heves	10	10	250	100,0	25 000
Nógrád					
<i>Észak-Magyarország</i>	11	11	271	100,0	24 636
Hajdú-Bihar	439	439	24 193	100,0	55 109
Jász-Nagykun-Szolnok	130	130	5 393	100,0	41 485
Szabolcs-Szatmár-Bereg	620	620	16 616	100,0	26 800
<i>Észak-Alföld</i>	1 189	1 189	46 202	100,0	38 858
Bács-Kiskun	160	155	8 400	96,9	54 194
Békés	510	480	16 800	94,1	35 000
Csongrád	110	100	2 700	90,9	27 000
<i>Dél-Alföld</i>	780	735	27 900	94,2	37 959
Mindösszesen	2 016	1 971	75 397	97,8	38 253

* Előirányzat, az őszi munkák megkezdésekor

	Előirányzott munka* hektár	Elvégzett munka hektár	Betakarított termés tonna	Elvégzett munka az előirányzott %-ában	Termésátlag kg/ha
Zöldpaprika betakarítása					
Pest, Budapest	40	40	400	100,0	10 000
<i>Közép-Magyarország</i>	<i>40</i>	<i>40</i>	<i>400</i>	<i>100,0</i>	<i>10 000</i>
Fejér					
Komárom-Esztergom					
Veszprém					
<i>Közép-Dunántúl</i>					
Győr-Moson-Sopron	33	30	919	90,9	30 633
Vas	2	2	31	100,0	15 500
Zala					
<i>Nyugat-Dunántúl</i>	<i>35</i>	<i>32</i>	<i>950</i>	<i>91,4</i>	<i>29 688</i>
Baranya	20	20	310	100,0	15 500
Somogy					
Tolna					
<i>Dél-Dunántúl</i>	<i>20</i>	<i>20</i>	<i>310</i>	<i>100,0</i>	<i>15 500</i>
Borsod-Abaúj-Zemplén	15	15	23	100,0	1 533
Heves	10	10	80	100,0	8 000
Nógrád					
<i>Észak-Magyarország</i>	<i>25</i>	<i>25</i>	<i>103</i>	<i>100,0</i>	<i>4 120</i>
Hajdú-Bihar	321	321	4 723	100,0	14 713
Jász-Nagykun-Szolnok	222	190	2 394	85,6	12 600
Szabolcs-Szatmár-Bereg	150	150	2 028	100,0	13 520
<i>Észak-Alföld</i>	<i>693</i>	<i>661</i>	<i>9 145</i>	<i>95,4</i>	<i>13 835</i>
Bács-Kiskun	700	630	18 900	90,0	30 000
Békés	41	31	225	75,6	7 258
Csongrád	340	320	5 600	94,1	17 500
<i>Dél-Alföld</i>	<i>1 081</i>	<i>981</i>	<i>24 725</i>	<i>90,7</i>	<i>25 204</i>
Mindösszesen	1 894	1 759	35 633	92,9	20 258

* Előirányzat, az őszi munkák megkezdésekor

	Előirányzott munka* hektár	Elvégzett munka hektár	Betakarított termés tonna	Elvégzett munka az előirányzott %-ában	Termésátlag kg/ha
Karfiol betakarítása					
Pest, Budapest	655	398	11 874	60,8	29 834
<i>Közép-Magyarország</i>	655	398	11 874	60,8	29 834
Fejér					
Komárom-Esztergom					
Veszprém	2	2	36	100,0	18 000
<i>Közép-Dunántúl</i>	2	2	36	100,0	18 000
Győr-Moson-Sopron	16	12	404	75,0	33 667
Vas					
Zala					
<i>Nyugat-Dunántúl</i>	16	12	404	75,0	33 667
Baranya	8	8	125	100,0	15 625
Somogy					
Tolna					
<i>Dél-Dunántúl</i>	8	8	125	100,0	15 625
Borsod-Abaúj-Zemplén	2	2	28	100,0	14 000
Heves					
Nógrád					
<i>Észak-Magyarország</i>	2	2	28	100,0	14 000
Hajdú-Bihar	138	138	2 835	100,0	20 543
Jász-Nagykun-Szolnok	60	51	965	85,0	18 922
Szabolcs-Szatmár-Bereg	304	304	5 700	100,0	18 750
<i>Észak-Alföld</i>	502	493	9 500	98,2	19 270
Bács-Kiskun	60	55	770	91,7	14 000
Békés	42	32	328	76,2	10 250
Csongrád	129	129	2 709	100,0	21 000
<i>Dél-Alföld</i>	231	216	3 807	93,5	17 625
Mindösszesen	1 416	1 131	25 774	79,9	22 789

* Előirányzat, az őszi munkák megkezdésekor

	Előirányzott munka* hektár	Elvégzett munka hektár	Betakarított termés tonna	Elvégzett munka az előirányzott %-ában	Termésátlag kg/ha
Görögdinnye betakarítása					
Pest, Budapest	120	120	3 480	100,0	29 000
<i>Közép-Magyarország</i>	<i>120</i>	<i>120</i>	<i>3 480</i>	<i>100,0</i>	<i>29 000</i>
Fejér	145	145	2 755	100,0	19 000
Komárom-Esztergom					
Veszprém					
<i>Közép-Dunántúl</i>	<i>145</i>	<i>145</i>	<i>2 755</i>	<i>100,0</i>	<i>19 000</i>
Győr-Moson-Sopron					
Vas					
Zala					
<i>Nyugat-Dunántúl</i>					
Baranya	220	220	7 250	100,0	32 955
Somogy	57	57	2 399	100,0	42 088
Tolna	200	200	5 400	100,0	27 000
<i>Dél-Dunántúl</i>	<i>477</i>	<i>477</i>	<i>15 049</i>	<i>100,0</i>	<i>31 549</i>
Borsod-Abaúj-Zemplén	110	110	2 332	100,0	21 200
Heves	620	620	8 640	100,0	13 935
Nógrád	10	10	220	100,0	22 000
<i>Észak-Magyarország</i>	<i>740</i>	<i>740</i>	<i>11 192</i>	<i>100,0</i>	<i>15 124</i>
Hajdú-Bihar	136	136	5 019	100,0	36 904
Jász-Nagykun-Szolnok	490	445	13 224	90,8	29 717
Szabolcs-Szatmár-Bereg	2 412	2 412	71 395	100,0	29 600
<i>Észak-Alföld</i>	<i>3 038</i>	<i>2 993</i>	<i>89 638</i>	<i>98,5</i>	<i>29 949</i>
Bács-Kiskun	420	420	13 860	100,0	33 000
Békés	1 740	1 740	78 514	100,0	45 123
Csongrád	150	150	3 300	100,0	22 000
<i>Dél-Alföld</i>	<i>2 310</i>	<i>2 310</i>	<i>95 674</i>	<i>100,0</i>	<i>41 417</i>
Mindösszesen	6 830	6 785	217 788	99,3	32 098

* Előirányzat, az őszi munkák megkezdésekor

	Előirányzott munka* hektár	Elvégzett munka hektár	Betakarított termés tonna	Elvégzett munka az előirányzott %-ában	Termésátlag kg/ha
Vöröshagyma betakarítása					
Pest, Budapest	38	38	617	100,0	16 237
<i>Közép-Magyarország</i>	38	38	617	100,0	16 237
Fejér	2	2	40	100,0	20 000
Komárom-Esztergom	2	2	50	100,0	25 000
Veszprém	6	6	58	100,0	9 667
<i>Közép-Dunántúl</i>	10	10	148	100,0	14 800
Győr-Moson-Sopron	69	69	2 415	100,0	35 000
Vas	3	3	51	100,0	17 000
Zala					
<i>Nyugat-Dunántúl</i>	72	72	2 466	100,0	34 250
Baranya					
Somogy					
Tolna					
<i>Dél-Dunántúl</i>					
Borsod-Abaúj-Zemplén	21	21	442	100,0	21 048
Heves					
Nógrád					
<i>Észak-Magyarország</i>	21	21	442	100,0	21 048
Hajdú-Bihar	178	178	5 318	100,0	29 876
Jász-Nagykun-Szolnok	450	450	13 861	100,0	30 802
Szabolcs-Szatmár-Bereg	40	40	688	100,0	17 200
<i>Észak-Alföld</i>	668	668	19 867	100,0	29 741
Bács-Kiskun	400	400	14 400	100,0	36 000
Békés	122	79	2 150	64,8	27 215
Csongrád	968	968	13 552	100,0	14 000
<i>Dél-Alföld</i>	1 490	1 447	30 102	97,1	20 803
Mindösszesen	2 299	2 256	53 642	98,1	23 777

* Előirányzat, az őszi munkák megkezdésekor

	Előirányzott munka* hektár	Elvégzett munka hektár	Betakarított termés tonna	Elvégzett munka az előirányzott %-ában
Gyümölcs betakarítása összesen				
Pest, Budapest	8 645	8 315	87 823	96,2
<i>Közép-Magyarország</i>	8 645	8 315	87 823	96,2
Fejér	601	523	5 598	87,0
Komárom-Esztergom	207	146	1 445	70,5
Veszprém	1 660	1 400	11 870	84,3
<i>Közép-Dunántúl</i>	2 468	2 069	18 913	83,8
Győr-Moson-Sopron	266	256	5 645	96,2
Vas	1 972	1 561	11 145	79,2
Zala	2 984	2 535	38 805	85,0
<i>Nyugat-Dunántúl</i>	5 222	4 352	55 595	83,3
Baranya	703	680	9 320	96,7
Somogy	3 236	3 096	24 317	95,7
Tolna	929	929	10 508	100,0
<i>Dél-Dunántúl</i>	4 868	4 705	44 145	96,7
Borsod-Abaúj-Zemplén	2 924	2 799	49 959	95,7
Heves	868	852	9 105	98,2
Nógrád	193	93	744	48,2
<i>Észak-Magyarország</i>	3 985	3 744	59 808	94,0
Hajdú-Bihar	3 655	3 299	48 031	90,3
Jász-Nagykun-Szolnok	998	960	6 806	96,2
Szabolcs-Szatmár-Bereg	19 768	10 787	169 970	54,6
<i>Észak-Alföld</i>	24 421	15 046	224 807	61,6
Bács-Kiskun	9 770	9 160	118 227	93,8
Békés	691	144	2 920	20,8
Csongrád	5 013	4 540	76 770	90,6
<i>Dél-Alföld</i>	15 474	13 844	197 917	89,5
Mindösszesen	65 083	52 075	689 008	80,0

* Előirányzat, az őszi munkák megkezdésekor

	Előirányzott munka* hektár	Elvégzett munka hektár	Betakarított termés tonna	Elvégzett munka az előirányzott %-ában	Termésátlag kg/ha
Őszibarack betakarítása					
Pest, Budapest	576	576	4 387	100,0	7 616
<i>Közép-Magyarország</i>	<i>576</i>	<i>576</i>	<i>4 387</i>	<i>100,0</i>	<i>7 616</i>
Fejér	312	312	2 588	100,0	8 295
Komárom-Esztergom	51	51	52	100,0	1 020
Veszprém	35	35	412	100,0	11 771
<i>Közép-Dunántúl</i>	<i>398</i>	<i>398</i>	<i>3 052</i>	<i>100,0</i>	<i>7 668</i>
Győr-Moson-Sopron	12	12	83	100,0	6 917
Vas	7	7	26	100,0	3 714
Zala	21	21	192	100,0	9 143
<i>Nyugat-Dunántúl</i>	<i>40</i>	<i>40</i>	<i>301</i>	<i>100,0</i>	<i>7 525</i>
Baranya	136	136	1 420	100,0	10 441
Somogy	510	510	5 642	100,0	11 063
Tolna	215	215	2 054	100,0	9 553
<i>Dél-Dunántúl</i>	<i>861</i>	<i>861</i>	<i>9 116</i>	<i>100,0</i>	<i>10 588</i>
Borsod-Abaúj-Zemplén	129	129	1 122	100,0	8 698
Heves	271	271	1 957	100,0	7 221
Nógrád					
<i>Észak-Magyarország</i>	<i>400</i>	<i>400</i>	<i>3 079</i>	<i>100,0</i>	<i>7 698</i>
Hajdú-Bihar	92	92	1 413	100,0	15 359
Jász-Nagykun-Szolnok	101	95	430	94,1	4 526
Szabolcs-Szatmár-Bereg	475	475	2 969	100,0	6 251
<i>Észak-Alföld</i>	<i>668</i>	<i>662</i>	<i>4 812</i>	<i>99,1</i>	<i>7 269</i>
Bács-Kiskun	700	700	9 100	100,0	13 000
Békés	38	38	868	100,0	22 842
Csongrád	2 140	2 140	38 520	100,0	18 000
<i>Dél-Alföld</i>	<i>2 878</i>	<i>2 878</i>	<i>48 488</i>	<i>100,0</i>	<i>16 848</i>
Mindösszesen	5 821	5 815	73 235	99,9	12 594

* Előirányzat, az őszi munkák megkezdésekor

	Előirányzott munka* hektár	Elvégzett munka hektár	Betakarított termés tonna	Elvégzett munka az előirányzott %-ában	Termésátlag kg/ha
Alma betakarítása					
Pest, Budapest	1 234	909	18 372	73,7	20 211
<i>Közép-Magyarország</i>	<i>1 234</i>	<i>909</i>	<i>18 372</i>	<i>73,7</i>	<i>20 211</i>
Fejér	258	186	2 585	72,1	13 898
Komárom-Esztergom	122	61	1 230	50,0	20 164
Veszprém	340	290	4 220	85,3	14 552
<i>Közép-Dunántúl</i>	<i>720</i>	<i>537</i>	<i>8 035</i>	<i>74,6</i>	<i>14 963</i>
Győr-Moson-Sopron	229	219	5 339	95,6	24 379
Vas	852	735	8 848	86,3	12 038
Zala	2 515	2 200	35 828	87,5	16 285
<i>Nyugat-Dunántúl</i>	<i>3 596</i>	<i>3 154</i>	<i>50 015</i>	<i>87,7</i>	<i>15 858</i>
Baranya	533	501	6 450	94,0	12 874
Somogy	852	702	8 650	82,4	12 322
Tolna	240	240	2 368	100,0	9 867
<i>Dél-Dunántúl</i>	<i>1 625</i>	<i>1 443</i>	<i>17 468</i>	<i>88,8</i>	<i>12 105</i>
Borsod-Abaúj-Zemplén	2 230	2 105	24 500	94,4	11 639
Heves	521	505	6 818	96,9	13 501
Nógrád	186	93	744	50,0	8 000
<i>Észak-Magyarország</i>	<i>2 937</i>	<i>2 703</i>	<i>32 062</i>	<i>92,0</i>	<i>11 862</i>
Hajdú-Bihar	1 907	1 559	39 141	81,8	25 106
Jász-Nagykun-Szolnok	95	95	1 170	100,0	12 316
Szabolcs-Szatmár-Bereg	18 710	9 729	155 469	52,0	15 980
<i>Észak-Alföld</i>	<i>20 712</i>	<i>11 383</i>	<i>195 780</i>	<i>55,0</i>	<i>17 199</i>
Bács-Kiskun	2 378	1 900	41 852	79,9	22 027
Békés	90	90	1 650	100,0	18 333
Csongrád	821	700	25 200	85,3	36 000
<i>Dél-Alföld</i>	<i>3 289</i>	<i>2 690</i>	<i>68 702</i>	<i>81,8</i>	<i>25 540</i>
Mindösszesen	34 113	22 819	390 434	66,9	17 110

* Előirányzat, az őszi munkák megkezdésekor

	Előirányzott munka* hektár	Elvégzett munka hektár	Betakarított termés tonna	Elvégzett munka az előirányzott %-ában	Termésátlag kg/ha
Téli alma betakarítása					
Pest, Budapest	1 088	778	15 417	71,5	19 816
<i>Közép-Magyarország</i>	<i>1 088</i>	<i>778</i>	<i>15 417</i>	<i>71,5</i>	<i>19 816</i>
Fejér	258	186	2 585	72,1	13 898
Komárom-Esztergom	122	61	1 230	50,0	20 164
Veszprém	270	210	3 050	77,8	14 524
<i>Közép-Dunántúl</i>	<i>650</i>	<i>457</i>	<i>6 865</i>	<i>70,3</i>	<i>15 022</i>
Győr-Moson-Sopron	218	208	5 183	95,4	24 918
Vas	831	714	8 646	85,9	12 109
Zala	1 711	1 198	22 642	70,0	18 900
<i>Nyugat-Dunántúl</i>	<i>2 760</i>	<i>2 120</i>	<i>36 471</i>	<i>76,8</i>	<i>17 203</i>
Baranya	210	178	3 120	84,8	17 528
Somogy	848	698	8 611	82,3	12 337
Tolna	235	235	2 360	100,0	10 043
<i>Dél-Dunántúl</i>	<i>1 293</i>	<i>1 111</i>	<i>14 091</i>	<i>85,9</i>	<i>12 683</i>
Borsod-Abaúj-Zemplén	2 000	1 870	19 404	93,5	10 376
Heves	508	492	6 642	96,9	13 500
Nógrád	186	93	744	50,0	8 000
<i>Észak-Magyarország</i>	<i>2 694</i>	<i>2 455</i>	<i>26 790</i>	<i>91,1</i>	<i>10 912</i>
Hajdú-Bihar	1 545	1 197	26 179	77,5	21 871
Jász-Nagykun-Szolnok	90	90	1 109	100,0	12 322
Szabolcs-Szatmár-Bereg	17 213	8 232	131 547	47,8	15 980
<i>Észak-Alföld</i>	<i>18 848</i>	<i>9 519</i>	<i>158 835</i>	<i>50,5</i>	<i>16 686</i>
Bács-Kiskun	2 100	1 720	37 840	81,9	22 000
Békés	75	75	1 510	100,0	20 133
Csongrád	562	400	14 400	71,2	36 000
<i>Dél-Alföld</i>	<i>2 737</i>	<i>2 195</i>	<i>53 750</i>	<i>80,2</i>	<i>24 487</i>
Mindösszesen	30 070	18 635	312 219	62,0	16 754

* Előirányzat, az őszi munkák megkezdésekor

	Előirányzott munka* hektár	Elvégzett munka hektár	Betakarított termés tonna	Elvégzett munka az előirányzott %-ában	Termésátlag kg/ha
Körte betakarítása					
Pest, Budapest	19	14	108	73,7	7 714
<i>Közép-Magyarország</i>	<i>19</i>	<i>14</i>	<i>108</i>	<i>73,7</i>	<i>7 714</i>
Fejér	31	25	425	80,6	17 000
Komárom-Esztergom					
Veszprém	72	70	850	97,2	12 143
<i>Közép-Dunántúl</i>	<i>103</i>	<i>95</i>	<i>1 275</i>	<i>92,2</i>	<i>13 421</i>
Győr-Moson-Sopron	25	25	223	100,0	8 920
Vas	103	103	803	100,0	7 796
Zala	448	314	2 785	70,1	8 869
<i>Nyugat-Dunántúl</i>	<i>576</i>	<i>442</i>	<i>3 811</i>	<i>76,7</i>	<i>8 622</i>
Baranya	34	34	388	100,0	11 412
Somogy	88	88	829	100,0	9 420
Tolna	22	22	225	100,0	10 227
<i>Dél-Dunántúl</i>	<i>144</i>	<i>144</i>	<i>1 442</i>	<i>100,0</i>	<i>10 014</i>
Borsod-Abaúj-Zemplén	565	565	3 288	100,0	5 819
Heves	76	76	330	100,0	4 342
Nógrád	7				
<i>Észak-Magyarország</i>	<i>648</i>	<i>641</i>	<i>3 618</i>	<i>98,9</i>	<i>5 644</i>
Hajdú-Bihar	67	59	842	88,1	14 271
Jász-Nagykun-Szolnok	17	15	134	88,2	8 933
Szabolcs-Szatmár-Bereg	583	583	11 532	100,0	19 780
<i>Észak-Alföld</i>	<i>667</i>	<i>657</i>	<i>12 508</i>	<i>98,5</i>	<i>19 038</i>
Bács-Kiskun	266	266	3 990	100,0	15 000
Békés	18	16	102	88,9	6 375
Csongrád	60	40	600	66,7	15 000
<i>Dél-Alföld</i>	<i>344</i>	<i>322</i>	<i>4 692</i>	<i>93,6</i>	<i>14 571</i>
Mindösszesen	2 501	2 315	27 454	92,6	11 859

* Előirányzat, az őszi munkák megkezdésekor

	Előirányzott munka* hektár	Elvégzett munka hektár	Betakarított termés tonna	Elvégzett munka az előirányzott %-ában	Termésátlag kg/ha
Leszüretelt szőlő összesen (termő)					
Pest, Budapest	1 872	1 817	13 436	97,1	7 395
<i>Közép-Magyarország</i>	<i>1 872</i>	<i>1 817</i>	<i>13 436</i>	<i>97,1</i>	<i>7 395</i>
Fejér	3 050	3 050	25 043	100,0	8 211
Komárom-Esztergom	1 424	1 424	11 002	100,0	7 726
Veszprém	5 740	5 612	35 917	97,8	6 400
<i>Közép-Dunántúl</i>	<i>10 214</i>	<i>10 086</i>	<i>71 962</i>	<i>98,7</i>	<i>7 135</i>
Győr-Moson-Sopron	2 295	2 126	15 059	92,6	7 083
Vas	950	665	7 293	70,0	10 967
Zala	3 553	3 553	17 119	100,0	4 818
<i>Nyugat-Dunántúl</i>	<i>6 798</i>	<i>6 344</i>	<i>39 471</i>	<i>93,3</i>	<i>6 222</i>
Baranya	3 019	2 895	19 975	95,9	6 900
Somogy	3 624	3 552	34 285	98,0	9 652
Tolna	5 576	4 341	34 577	77,9	7 965
<i>Dél-Dunántúl</i>	<i>12 219</i>	<i>10 788</i>	<i>88 837</i>	<i>88,3</i>	<i>8 235</i>
Borsod-Abaúj-Zemplén	8 100	7 515	52 398	92,8	6 972
Heves	12 002	11 213	91 665	93,4	8 175
Nógrád	439	431	2 586	98,2	6 000
<i>Észak-Magyarország</i>	<i>20 541</i>	<i>19 159</i>	<i>146 649</i>	<i>93,3</i>	<i>7 654</i>
Hajdú-Bihar	1 589	1 589	6 635	100,0	4 176
Jász-Nagykun-Szolnok	1 013	1 001	7 688	98,8	7 680
Szabolcs-Szatmár-Bereg	890	890	5 091	100,0	5 720
<i>Észak-Alföld</i>	<i>3 492</i>	<i>3 480</i>	<i>19 414</i>	<i>99,7</i>	<i>5 579</i>
Bács-Kiskun	20 312	18 270	192 300	89,9	10 525
Békés	56	53	196	94,6	3 698
Csongrád	1 992	1 660	12 450	83,3	7 500
<i>Dél-Alföld</i>	<i>22 360</i>	<i>19 983</i>	<i>204 946</i>	<i>89,4</i>	<i>10 256</i>
Mindösszesen	77 496	71 657	584 715	92,5	8 160

* Előirányzat, az őszi munkák megkezdésekor

	Előirányzott munka* hektár	Elvégzett munka hektár	Betakarított termés tonna	Elvégzett munka az előirányzott %-ában	Termésátlag kg/ha
Csemege szőlő betakarítása					
Pest, Budapest	142	142	880	100,0	6 197
<i>Közép-Magyarország</i>	<i>142</i>	<i>142</i>	<i>880</i>	<i>100,0</i>	<i>6 197</i>
Fejér	40	40	328	100,0	8 200
Komárom-Esztergom	4	4	31	100,0	7 725
Veszprém	28	28	285	100,0	10 179
<i>Közép-Dunántúl</i>	<i>72</i>	<i>72</i>	<i>644</i>	<i>100,0</i>	<i>8 943</i>
Győr-Moson-Sopron	23	23	83	100,0	3 609
Vas	75	75	533	100,0	7 107
Zala	48	48	148	100,0	3 083
<i>Nyugat-Dunántúl</i>	<i>146</i>	<i>146</i>	<i>764</i>	<i>100,0</i>	<i>5 233</i>
Baranya	154	154	1 062	100,0	6 896
Somogy	134	132	1 508	98,5	11 424
Tolna	145	145	841	100,0	5 800
<i>Dél-Dunántúl</i>	<i>433</i>	<i>431</i>	<i>3 411</i>	<i>99,5</i>	<i>7 914</i>
Borsod-Abaúj-Zemplén	415	415	2 698	100,0	6 501
Heves	328	310	2 635	94,5	8 500
Nógrád	61	61	408	100,0	6 689
<i>Észak-Magyarország</i>	<i>804</i>	<i>786</i>	<i>5 741</i>	<i>97,8</i>	<i>7 304</i>
Hajdú-Bihar	127	127	645	100,0	5 079
Jász-Nagykun-Szolnok	8	8	69	100,0	8 625
Szabolcs-Szatmár-Bereg	140	140	667	100,0	4 764
<i>Észak-Alföld</i>	<i>275</i>	<i>275</i>	<i>1 381</i>	<i>100,0</i>	<i>5 022</i>
Bács-Kiskun	670	670	6 700	100,0	10 000
Békés	35	34	144	97,1	4 235
Csongrád	98	98	686	100,0	7 000
<i>Dél-Alföld</i>	<i>803</i>	<i>802</i>	<i>7 530</i>	<i>99,9</i>	<i>9 389</i>
Mindösszesen	2 675	2 654	20 351	99,2	7 668

* Előirányzat, az őszi munkák megkezdésekor

	Előirányzott munka* hektár	Elvégzett munka hektár	Betakarított termés tonna	Elvégzett munka az előirányzott %-ában	Termésátlag kg/ha
Borszőlő betakarítása					
Pest, Budapest	1 710	1 655	12 406	96,8	7 496
<i>Közép-Magyarország</i>	<i>1 710</i>	<i>1 655</i>	<i>12 406</i>	<i>96,8</i>	<i>7 496</i>
Fejér	3 010	3 010	24 715	100,0	8 211
Komárom-Esztergom	1 420	1 420	10 971	100,0	7 726
Veszprém	5 712	5 584	35 632	97,8	6 381
<i>Közép-Dunántúl</i>	<i>10 142</i>	<i>10 014</i>	<i>71 318</i>	<i>98,7</i>	<i>7 122</i>
Győr-Moson-Sopron	2 272	2 103	14 976	92,6	7 121
Vas	778	511	6 269	65,7	12 268
Zala	3 378	3 378	16 552	100,0	4 900
<i>Nyugat-Dunántúl</i>	<i>6 428</i>	<i>5 992</i>	<i>37 797</i>	<i>93,2</i>	<i>6 308</i>
Baranya	2 865	2 741	18 913	95,7	6 900
Somogy	3 215	3 145	30 824	97,8	9 801
Tolna	5 370	4 135	33 493	77,0	8 100
<i>Dél-Dunántúl</i>	<i>11 450</i>	<i>10 021</i>	<i>83 230</i>	<i>87,5</i>	<i>8 306</i>
Borsod-Abaúj-Zemplén	7 685	7 100	49 700	92,4	7 000
Heves	11 669	10 898	88 995	93,4	8 166
Nógrád	126	126	869	100,0	6 897
<i>Észak-Magyarország</i>	<i>19 480</i>	<i>18 124</i>	<i>139 564</i>	<i>93,0</i>	<i>7 701</i>
Hajdú-Bihar	810	810	3 472	100,0	4 286
Jász-Nagykun-Szolnok	1 005	993	7 619	98,8	7 673
Szabolcs-Szatmár-Bereg	750	750	4 424	100,0	5 899
<i>Észak-Alföld</i>	<i>2 565</i>	<i>2 553</i>	<i>15 515</i>	<i>99,5</i>	<i>6 077</i>
Bács-Kiskun	19 642	17 600	185 600	89,6	10 545
Békés	18	17	49	94,4	2 882
Csongrád	1 894	1 562	11 764	82,5	7 531
<i>Dél-Alföld</i>	<i>21 554</i>	<i>19 179</i>	<i>197 413</i>	<i>89,0</i>	<i>10 293</i>
Mindösszesen	73 329	67 538	557 243	92,1	8 251

* Előirányzat, az őszi munkák megkezdésekor

	Előirányzott munka* hektár	Elvégzett munka hektár	Betakarított termés tonna	Elvégzett munka az előirányzott %-ában	Termésátlag kg/ha
Egyéb szőlő betakarítása					
Pest, Budapest	20	20	150	100,0	7 500
<i>Közép-Magyarország</i>	<i>20</i>	<i>20</i>	<i>150</i>	<i>100,0</i>	<i>7 500</i>
Fejér					
Komárom-Esztergom					
Veszprém					
<i>Közép-Dunántúl</i>					
Győr-Moson-Sopron					
Vas	97	79	491	81,4	6 215
Zala	127	127	419	100,0	3 299
<i>Nyugat-Dunántúl</i>	<i>224</i>	<i>206</i>	<i>910</i>	<i>92,0</i>	<i>4 417</i>
Baranya					
Somogy	275	275	1 953	100,0	7 102
Tolna	61	61	243	100,0	3 984
<i>Dél-Dunántúl</i>	<i>336</i>	<i>336</i>	<i>2 196</i>	<i>100,0</i>	<i>6 536</i>
Borsod-Abaúj-Zemplén					
Heves	5	5	35	100,0	7 000
Nógrád	252	244	1 309	96,8	5 365
<i>Észak-Magyarország</i>	<i>257</i>	<i>249</i>	<i>1 344</i>	<i>96,9</i>	<i>5 398</i>
Hajdú-Bihar	652	652	2 518	100,0	3 862
Jász-Nagykun-Szolnok					
Szabolcs-Szatmár-Bereg					
<i>Észak-Alföld</i>	<i>652</i>	<i>652</i>	<i>2 518</i>	<i>100,0</i>	<i>3 862</i>
Bács-Kiskun					
Békés	3	2	3	66,7	1 500
Csongrád					
<i>Dél-Alföld</i>	<i>3</i>	<i>2</i>	<i>3</i>	<i>66,7</i>	<i>1 500</i>
Mindösszesen	1 492	1 465	7 121	98,2	4 861

* Előirányzat, az őszi munkák megkezdésekor