

**TÁJÉKOZTATÓ JELENTÉS A TAVASZI MEZŐGAZDASÁGI
MUNKÁKRÓL**

(2009. május 18-i operatív jelentések alapján)



**BUDAPEST
2009. május**

Készült:
az Agrárgazdasági Kutató Intézet
Gazdaságelemzési Igazgatóság
Statisztikai Osztályán

Osztályvezető:
Dr. Vágó Szabolcs
Tel: 06-(1)-476-6083
E-mail: vagosz@aki.gov.hu

Témafelelős:
Bojtárné Lukácsik Mónika
T: 06-(1)-476-3290
E-mail: lukacsikm@aki.gov.hu

Közreműködött:
Dankóné Seres Zsuzsanna

A kiadvány anyaga a www.aki.gov.hu honlapon az elektronikus könyvespolcon megtalálható.

A kiadvány a 265/2008. (XI. 06.) Korm. rendelet alapján elrendelt statisztikai jelentés adataiból készült. Az FVM jelentőszolgálat keretében begyűjtött adatok a tavaszi mezőgazdasági munkákról adnak tájékoztatást. Az adatok a mezőgazdasági tevékenységet folytató valamennyi kijelölt vállalkozás és intézmény adatait tartalmazzák.

Tavaszi munkák helyzete 2008. május 18.

Az operatív jelentések alapján a tavaszi vetésű szántóföldi növények tervezett vetésterülete 2 millió 248 ezer hektár, mely a 2008. évhez képest kismértékben (3%-al) csökkent. A vetési munkák 99,3%-át végezték el május 18-ig. A gabonafélék vetési állapota 100%, csupán az egyéb gabonák esetében mutatkozik 94,8%-os készenléti állapot. A tavaszi vetésű gabonát 1 millió 408 ezer hektáron terveztek vetni.

Tavaszi búzát 7 644 ha-on vetettek, amely az előző évhez képest 8,3%-al csökkent. Jelentős visszaesés mutatkozott a cirok területénél (-25%), a tavaszi búza vetésterületénél (-12,3%) és a zab vetésterületénél (-11%). Továbbá kismértékű a vetésterület csökkenése az árpnál (-3%) és a kukoricánál (-2%).

A burgonya, cukorrépa, borsó, az olajos növények és a rizs esetében a vetés teljesen befejeződött. A zöldségfélék vetési állapota jelenleg 93,1%-os készülségű. A zöldbab vetése 71,3%-os készenléti állapotot mutat, ezt az ideai aszályos időjárás indokolta, de a babféléket később is el lehet vetni, mert nem befolyásolja a nappalok hosszúsága a növény fejlődését. A dohány 17,6%-al van elmaradva az előirányzattól, mely szintén az ideai időjárás rovására írható fel. Jász-Nagykun-Szolnok és Heves megyében kiugróan elmaradt a dohány palántázása, mert nem volt megfelelően nedves a talaj.

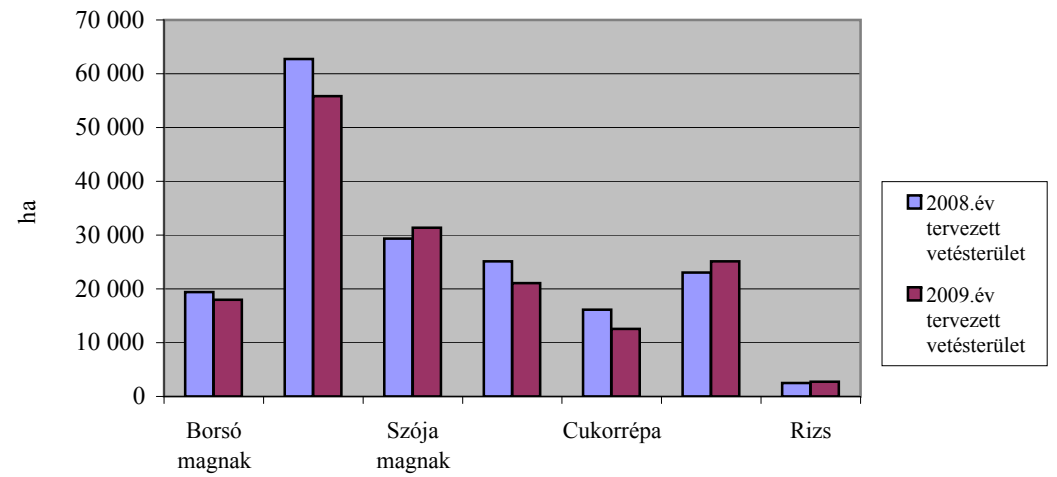
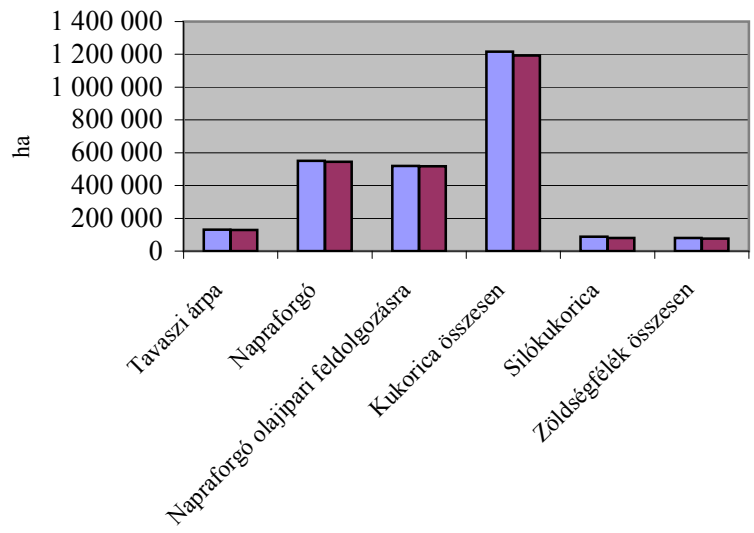
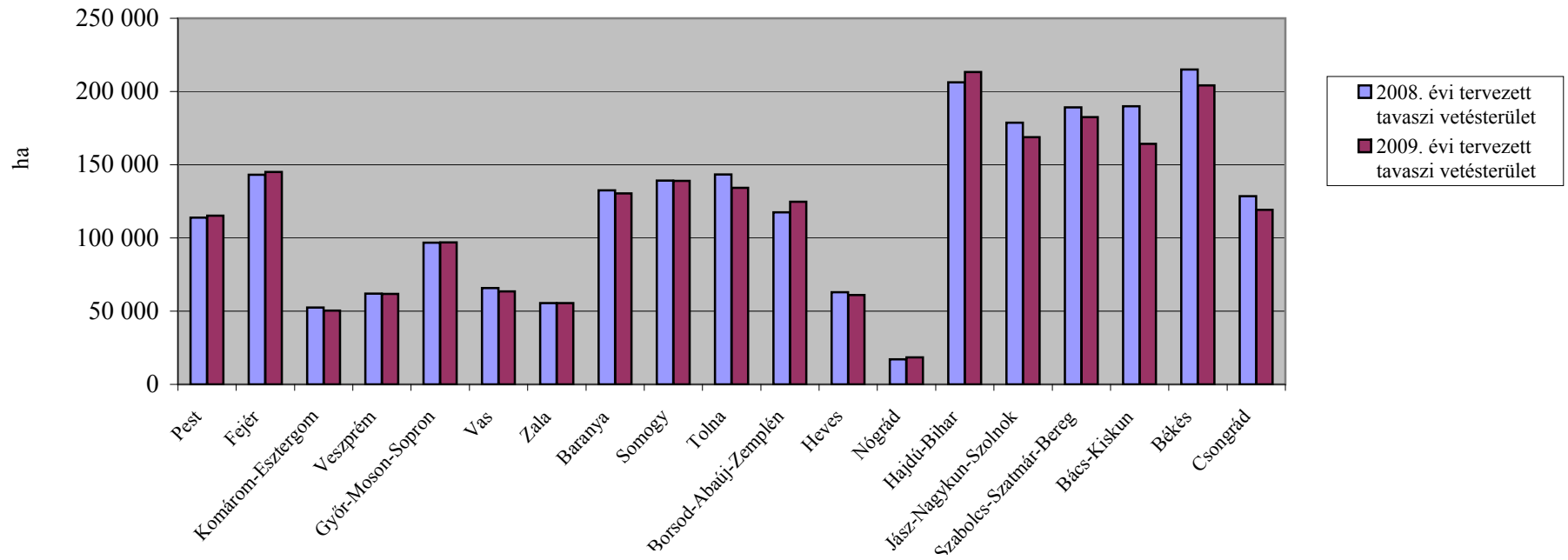
A gyümölcsfák telepítése a tavalyi évhez képest 24%-os növekedést mutat. Az ideai évben a tervezetthez képest Csongrád megyében az almafa és az őszibarackfa telepítése különösen magas volt, mivel a megyében az Agrár-környezetgazdálkodással (AKG) kapcsolatos támogatás lehetőségeinek kiaknázására többen fogtak bele az ültetvényezésbe.

Tartalomjegyzék

Tavaszi vetésterületek alakulása (2009. május).....	1
Tavaszi összesítő.....	2
Mezőgazdasági területet ért vízkár és a szántóföldi növények téli és tavasz kipusztulása.....	3
Tavaszi vetés összesen.....	4
Gabonafélék vetése összesen.....	5
Tavaszi búza vetése.....	6
Tavaszi árpa vetése.....	7
Zab vetése.....	8
Kukorica vetése (hibrid vetőmaggal).....	9
Hibrid kukorica vetőmag vetése.....	10
Egyéb gabonafélék vetése.....	11
Cirok vetése.....	12
Indián rizs vetése.....	13
Burgonya vetése.....	14
Cukorrépa vetése.....	15
Borsó (takarmányborsóval) vetése.....	16
Takarmányborsó vetése.....	17
Bab vetése.....	18
Lóbabvetése.....	19
Egyéb száraz hüvelyesek vetése.....	20
Olajlen vetése.....	21
Szója vetése.....	22
Napraforgó összesen vetése (olajipari és egyéb).....	23
Olajipari feldolgozásra szánt napraforgó vetése.....	24
Egyéb célra szánt napraforgó vetése.....	25
Dohány vetése.....	26
Lucerna telepítése.....	27
Silókukorica vetése.....	28
Csalamádé vetése.....	29
Rizs (indián rizs nélkül) vetése.....	30

Zöldségfélék vetése.....	31
Csemege kukorica vetése.....	32
Zöldborsó vetése.....	33
Vöröshagyma vetése.....	34
Paradicsom palántázás.....	35
Zöldpaprika palántázás.....	36
Zöldbab vetése.....	37
Karfiol palántázás.....	38
Görögdinnye palántázás.....	39
Gyümölcsfák telepítése.....	40
Almafa telepítés.....	41
Körtefa telepítés.....	42
Kajsziarackfa telepítés.....	43
Őszibarackfa telepítés.....	44
Meggyfa telepítés.....	45
Ugar.....	46
Szántóföldi növények téli és kora tavaszi kipusztulása.....	47
Mezőgazdasági területet ért vízkár.....	49

Tervezett tavaszi vetésterületek alakulása 2009. május



TAVASZI ÖSSZESÍTŐ

Vetésterületek	Előirányzott munka hektár		Elvégzett munka hektár		Elvégzett munka az előir.%-ában	
	2008. év	2009. év	2008. év	2009. év	2008. év	2009. év
Tavaszi vetés összesen	2 310 202	2 248 349	2 292 718	2 232 272	99,2	99,3
Gabonafélék vetése összesen	1 445 501	1 408 054	1 437 722	1 409 920	99,5	100,1
tavaszi búza	8 277	7 264	8 330	7 644	100,6	105,2
tavaszi árpa	131 306	128 145	130 058	127 327	99,0	99,4
zab	62 718	55 805	61 260	55 693	97,7	99,8
kukorica összesen	1 216 341	1 192 196	1 212 827	1 195 894	99,7	100,3
<i>ebből</i> : hibrid vetőmag	23 037	25 100	23 430	24 732	101,7	98,5
egyéb gabonafélék ¹	26 859	24 644	25 247	23 362	94,0	94,8
<i>ebből</i> : cirok	4 743	3 580	4 682	2 999	98,7	83,8
indian rizs	786	1 040	786	1 040	100,0	100,0
Burgonya	25 116	21 042	25 283	21 081	100,7	100,2
Cukorrépa	16 146	12 569	8 952	13 439	55,4	106,9
Borsó összesen (száraz: étkezési, takarmány)	19 410	17 971	19 941	18 091	102,7	100,7
<i>ebből</i> : takarmányborsó	11 926	9 484	12 462	9 620	104,5	101,4
Bab	250	550	278	382	111,2	69,4
Lóbab	290	167	290	147	100,0	88,0
Egyéb száraz hüvelyesek ²	958	616	954	472	99,6	76,6
Olajlen	576	973	576	655	100,0	67,3
Szója	29 365	31 393	27 368	31 086	93,2	99,0
Napraforgó összesen	550 118	545 236	560 620	542 425	101,9	99,5
olajipari feldolgozásra	518 614	516 861	520 869	516 402	100,4	99,9
egyéb célra	31 504	28 375	39 751	26 023	126,2	91,7
Dohány	5 380	5 427	5 091	4 470	94,6	82,4
Lucerna telepítés	17 963	22 402	18 079	18 226	100,6	81,4
Silókukorica	87 454	79 347	84 916	76 162	97,1	96,0
Csalamádé	3 313	2 886	3 267	2 547	98,6	88,3
Rizs (indian rizs nélkül)	2 500	2 710	2 500	2 710	100,0	100,0
Zöldségfélék összesen	79 843	75 691	73 569	70 441	92,1	93,1
<i>ebből</i> : csemegekukorica	24 781	25 690	20 791	22 542	83,9	87,7
zöldborsó	18 205	17 859	18 277	17 766	100,4	99,5
vöröshagyma	2 740	2 399	2 746	2 387	100,2	99,5
paradicsom	2 645	1 988	2 468	1 668	93,3	83,9
zöldpaprika	1 947	1 901	1 720	1 680	88,3	88,4
zöldbab	1 419	1 715	1 219	1 223	85,9	71,3
karfiol	1 414	1 416	1 245	1 345	88,0	95,0
görögdinnye	9 022	7 095	8 002	6 657	88,7	93,8
Gyümölcsfák telepítése összesen	748	621	574	709	76,7	114,2
<i>ebből</i> : alma	195	144	132	159	67,7	110,4
körte	28	52	22	52	78,6	100,0
kajsziбарack	54	39	41	39	76,6	100,0
ősziбарack	117	80	123	160	105,1	200,0
meggy	223	144	175	144	78,7	100,0
Ugar	72 701	94 371	-	-	-	-

¹ Egyéb gabonafélék: cirok, köles, fénymag, hajdina, indian rizs² Egyéb száraz hüvelyesek: csillagfűrt, lencse, csicsriborsó

Mezőgazdasági területet ért vízkár és a szántóföldi növények téli és tavaszi kipusztulása	2008. év	2009. év
	hektár	
Teljesen kipusztult kalászosok összesen	1 555	4 986
<i>ebből</i> : búza	1 380	3 852
tritikálé	56	318
rozs	27	98
őszi árpa	93	718
Teljesen kipusztult káposztarepce	673	2 828
Kipusztult állomány összesen	2 228	7 814
<i>ebből</i> : vízkár miatt kipusztult	99	5 371
Április 6-ig árvízzel vagy belvízzel borított mg.-i terület	384	34 776
<i>ebből</i> : nem művelt, vízzel borított vagy vízenyős szántóterület	105	18 794

	Előirányzott munka hektár*	Elvégzett munka hektár	Elvégzett munka az előirányzott %-ában
Tavaszi vetés összesen			
Pest, Budapest	115 125	115 125	100,0
<i>Közép-Magyarország</i>	<i>115 125</i>	<i>115 125</i>	<i>100,0</i>
Fejér	145 058	143 762	99,1
Komárom-Esztergom	50 366	50 101	99,5
Veszprém	61 725	62 050	100,5
<i>Közép-Dunántúl</i>	<i>257 149</i>	<i>255 913</i>	<i>99,5</i>
Győr-Moson-Sopron	96 980	96 733	99,7
Vas	63 554	62 853	98,9
Zala	55 599	55 054	99,0
<i>Nyugat-Dunántúl</i>	<i>216 133</i>	<i>214 640</i>	<i>99,3</i>
Baranya	130 331	129 981	99,7
Somogy	139 032	133 395	95,9
Tolna	134 295	137 229	102,2
<i>Dél-Dunántúl</i>	<i>403 658</i>	<i>400 605</i>	<i>99,2</i>
Borsod-Abaúj-Zemplén	124 804	125 677	100,7
Heves	60 960	60 024	98,5
Nógrád	18 412	17 552	95,3
<i>Észak-Magyarország</i>	<i>204 176</i>	<i>203 253</i>	<i>99,5</i>
Hajdú-Bihar	213 229	203 713	95,5
Jász-Nagykun-Szolnok	168 872	168 243	99,6
Szabolcs-Szatmár-Bereg	182 435	183 700	100,7
<i>Észak-Alföld</i>	<i>564 536</i>	<i>555 656</i>	<i>98,4</i>
Bács-Kiskun	164 212	162 192	98,8
Békés	204 150	204 150	100,0
Csongrád	119 210	120 738	101,3
<i>Dél-Alföld</i>	<i>487 572</i>	<i>487 080</i>	<i>99,9</i>
Mindösszesen	2 248 349	2 232 272	99,3

*Előirányzat: a tavaszi munkák megkezdésekor

	Előirányzott munka hektár*	Elvégzett munka hektár	Elvégzett munka az előirányzott %-ában
Gabonafélék vetése összesen			
Pest, Budapest	66 669	66 669	100,0
<i>Közép-Magyarország</i>	<i>66 669</i>	<i>66 669</i>	<i>100,0</i>
Fejér	98 281	97 810	99,5
Komárom-Esztergom	37 640	37 449	99,5
Veszprém	33 568	34 223	102,0
<i>Közép-Dunántúl</i>	<i>169 489</i>	<i>169 482</i>	<i>100,0</i>
Győr-Moson-Sopron	66 709	66 903	100,3
Vas	46 452	47 102	101,4
Zala	47 285	47 464	100,4
<i>Nyugat-Dunántúl</i>	<i>160 446</i>	<i>161 469</i>	<i>100,6</i>
Baranya	94 852	95 033	100,2
Somogy	110 742	110 440	99,7
Tolna	101 008	102 434	101,4
<i>Dél-Dunántúl</i>	<i>306 602</i>	<i>307 907</i>	<i>100,4</i>
Borsod-Abaúj-Zemplén	71 793	72 861	101,5
Heves	23 953	23 188	96,8
Nógrád	8 974	8 453	94,2
<i>Észak-Magyarország</i>	<i>104 720</i>	<i>104 502</i>	<i>99,8</i>
Hajdú-Bihar	131 098	130 297	99,4
Jász-Nagykun-Szolnok	71 788	71 375	99,4
Szabolcs-Szatmár-Bereg	111 208	110 965	99,8
<i>Észak-Alföld</i>	<i>314 094</i>	<i>312 637</i>	<i>99,5</i>
Bács-Kiskun	97 732	97 732	100,0
Békés	122 950	122 950	100,0
Csongrád	65 352	66 572	101,9
<i>Dél-Alföld</i>	<i>286 034</i>	<i>287 254</i>	<i>100,4</i>
Mindösszesen	1 408 054	1 409 920	100,1

*Előirányzat: a tavaszi munkák megkezdésekor

	Előirányzott munka hektár*	Elvégzett munka hektár	Elvégzett munka az előirányzott %-ában
Tavaszi búza vetése			
Pest, Budapest			
<i>Közép-Magyarország</i>	-	-	
Fejér	50	43	86,0
Komárom-Esztergom			
Veszprém	260	260	100,0
<i>Közép-Dunántúl</i>	310	303	97,7
Győr-Moson-Sopron			
Vas	724	981	135,5
Zala	1 200	1 268	105,7
<i>Nyugat-Dunántúl</i>	3 064	3 455	112,8
Baranya			
Somogy	140	140	100,0
Tolna			
<i>Dél-Dunántúl</i>	393	393	100,0
Borsod-Abaúj-Zemplén			
Heves	1 700	1 700	100,0
Nógrád			
<i>Észak-Magyarország</i>	300	310	103,3
Hajdú-Bihar			
Jász-Nagykun-Szolnok	150	150	100,0
Szabolcs-Szatmár-Bereg			
<i>Észak-Alföld</i>	45	31	68,9
Bács-Kiskun			
Békés	195	181	92,8
Békés			
Csongrád	1 090	1 090	100,0
Dél-Alföld			
<i>Dél-Alföld</i>	212	212	100,0
<i>Mindösszesen</i>	1 302	1 302	100,0
Mindösszesen	7 264	7 644	105,2

*Előirányzat: a tavaszi munkák megkezdésekor

	Előirányzott munka hektár*	Elvégzett munka hektár	Elvégzett munka az előirányzott %-ában
Tavaszi árpa vetése			
Pest, Budapest	5 173	5 173	100,0
<i>Közép-Magyarország</i>	<i>5 173</i>	<i>5 173</i>	<i>100,0</i>
Fejér	6 149	6 149	100,0
Komárom-Esztergom	1 917	1 949	101,7
Veszprém	7 017	6 964	99,2
<i>Közép-Dunántúl</i>	<i>15 083</i>	<i>15 062</i>	<i>99,9</i>
Győr-Moson-Sopron	19 545	19 560	100,1
Vas	10 100	10 350	102,5
Zala	3 692	4 265	115,5
<i>Nyugat-Dunántúl</i>	<i>33 337</i>	<i>34 175</i>	<i>102,5</i>
Baranya	5 665	6 245	110,2
Somogy	4 920	4 915	99,9
Tolna	1 264	1 240	98,1
<i>Dél-Dunántúl</i>	<i>11 849</i>	<i>12 400</i>	<i>104,7</i>
Borsod-Abaúj-Zemplén	22 352	22 655	101,4
Heves	7 400	6 715	90,7
Nógrád	2 540	2 411	94,9
<i>Észak-Magyarország</i>	<i>32 292</i>	<i>31 781</i>	<i>98,4</i>
Hajdú-Bihar	5 385	3 917	72,7
Jász-Nagykun-Szolnok	10 141	9 950	98,1
Szabolcs-Szatmár-Bereg	1 286	1 270	98,8
<i>Észak-Alföld</i>	<i>16 812</i>	<i>15 137</i>	<i>90,0</i>
Bács-Kiskun	3 709	3 709	100,0
Békés	4 840	4 840	100,0
Csongrád	5 050	5 050	100,0
<i>Dél-Alföld</i>	<i>13 599</i>	<i>13 599</i>	<i>100,0</i>
Mindösszesen	128 145	127 327	99,4

*Előirányzat: a tavaszi munkák megkezdésekor

	Előirányzott munka hektár*	Elvégzett munka hektár	Elvégzett munka az előirányzott %-ában
Zab vetése			
Pest, Budapest	3 785	3 785	100,0
<i>Közép-Magyarország</i>	<i>3 785</i>	<i>3 785</i>	<i>100,0</i>
Fejér	1 008	1 078	106,9
Komárom-Esztergom	784	824	105,1
Veszprém	3 218	3 234	100,5
<i>Közép-Dunántúl</i>	<i>5 010</i>	<i>5 136</i>	<i>102,5</i>
Győr-Moson-Sopron	3 606	3 624	100,5
Vas	1 940	1 958	100,9
Zala	1 650	1 458	88,4
<i>Nyugat-Dunántúl</i>	<i>7 196</i>	<i>7 040</i>	<i>97,8</i>
Baranya	2 069	2 069	100,0
Somogy	3 477	3 462	99,6
Tolna	901	895	99,3
<i>Dél-Dunántúl</i>	<i>6 447</i>	<i>6 426</i>	<i>99,7</i>
Borsod-Abaúj-Zemplén	4 540	4 640	102,2
Heves	2 030	2 035	100,2
Nógrád	1 129	1 098	97,3
<i>Észak-Magyarország</i>	<i>7 699</i>	<i>7 773</i>	<i>101,0</i>
Hajdú-Bihar	4 598	4 725	102,8
Jász-Nagykun-Szolnok	5 082	4 950	97,4
Szabolcs-Szatmár-Bereg	4 450	4 320	97,1
<i>Észak-Alföld</i>	<i>14 130</i>	<i>13 995</i>	<i>99,0</i>
Bács-Kiskun	4 338	4 338	100,0
Békés	2 100	2 100	100,0
Csongrád	5 100	5 100	100,0
<i>Dél-Alföld</i>	<i>11 538</i>	<i>11 538</i>	<i>100,0</i>
Mindösszesen	55 805	55 693	99,8

*Előirányzat: a tavaszi munkák megkezdésekor

	Előirányzott munka hektár*	Elvégzett munka hektár	Elvégzett munka az előirányzott %-ában
Kukorica vetése (hibrid vetőmaggal)			
Pest, Budapest	57 091	57 091	100,0
<i>Közép-Magyarország</i>	<i>57 091</i>	<i>57 091</i>	<i>100,0</i>
Fejér	91 028	90 496	99,4
Komárom-Esztergom	34 670	34 407	99,2
Veszprém	22 453	23 145	103,1
<i>Közép-Dunántúl</i>	<i>148 151</i>	<i>148 048</i>	<i>99,9</i>
Győr-Moson-Sopron	42 288	42 383	100,2
Vas	32 550	32 675	100,4
Zala	40 728	40 458	99,3
<i>Nyugat-Dunántúl</i>	<i>115 566</i>	<i>115 516</i>	<i>100,0</i>
Baranya	86 456	86 278	99,8
Somogy	101 752	101 470	99,7
Tolna	98 843	100 299	101,5
<i>Dél-Dunántúl</i>	<i>287 051</i>	<i>288 047</i>	<i>100,3</i>
Borsod-Abaúj-Zemplén	36 617	37 282	101,8
Heves	13 135	13 035	99,2
Nógrád	4 413	4 332	98,2
<i>Észak-Magyarország</i>	<i>54 165</i>	<i>54 649</i>	<i>100,9</i>
Hajdú-Bihar	119 979	121 149	101,0
Jász-Nagykun-Szolnok	52 336	52 414	100,1
Szabolcs-Szatmár-Bereg	105 472	105 375	99,9
<i>Észak-Alföld</i>	<i>277 787</i>	<i>278 938</i>	<i>100,4</i>
Bács-Kiskun	88 005	88 005	100,0
Békés	110 800	110 800	100,0
Csongrád	53 580	54 800	102,3
<i>Dél-Alföld</i>	<i>252 385</i>	<i>253 605</i>	<i>100,5</i>
Mindösszesen	1 192 196	1 195 894	100,3

*Előirányzat: a tavaszi munkák megkezdésekor

	Előírányzott munka hektár*	Elvégzett munka hektár	Elvégzett munka az előírányzott %-ában
Hibridkukorica vetőmag vetése			
Pest, Budapest	60	60	100,0
<i>Közép-Magyarország</i>	<i>60</i>	<i>60</i>	<i>100,0</i>
Fejér	750	800	106,7
Komárom-Esztergom	283	263	93,1
Veszprém	150	150	100,0
<i>Közép-Dunántúl</i>	<i>1 183</i>	<i>1 213</i>	<i>102,6</i>
Győr-Moson-Sopron	1 020	1 015	99,5
Vas			
Zala	110	128	116,4
<i>Nyugat-Dunántúl</i>	<i>1 130</i>	<i>1 143</i>	<i>101,2</i>
Baranya	850	850	100,0
Somogy	445	445	100,0
Tolna	1 999	1 974	98,7
<i>Dél-Dunántúl</i>	<i>3 294</i>	<i>3 269</i>	<i>99,2</i>
Borsod-Abaúj-Zemplén	285	265	93,0
Heves			
Nógrád			
<i>Észak-Magyarország</i>	<i>285</i>	<i>265</i>	<i>93,0</i>
Hajdú-Bihar	2 308	1 932	83,7
Jász-Nagykun-Szolnok	7 360	7 370	100,1
Szabolcs-Szatmár-Bereg	80	80	100,0
<i>Észak-Alföld</i>	<i>9 748</i>	<i>9 382</i>	<i>96,2</i>
Bács-Kiskun	820	820	100,0
Békés	7 000	7 000	100,0
Csongrád	1 580	1 580	100,0
<i>Dél-Alföld</i>	<i>9 400</i>	<i>9 400</i>	<i>100,0</i>
Mindösszesen	25 100	24 732	98,5

	Előirányzott munka hektár*	Elvégzett munka hektár	Elvégzett munka az előirányzott %-ában
Egyéb gabonafélék vetése			
Pest, Budapest	620	620	100,0
<i>Közép-Magyarország</i>	<i>620</i>	<i>620</i>	<i>100,0</i>
Fejér	46	44	95,7
Komárom-Esztergom	269	269	100,0
Veszprém	620	620	100,0
<i>Közép-Dunántúl</i>	<i>935</i>	<i>933</i>	<i>99,8</i>
Győr-Moson-Sopron	130	130	100,0
Vas	1 138	1 138	100,0
Zala	15	15	100,0
<i>Nyugat-Dunántúl</i>	<i>1 283</i>	<i>1 283</i>	<i>100,0</i>
Baranya	522	301	57,7
Somogy	340	340	100,0
Tolna			
<i>Dél-Dunántúl</i>	<i>862</i>	<i>641</i>	<i>74,4</i>
Borsod-Abaúj-Zemplén	6 584	6 584	100,0
Heves	1 088	1 093	100,5
Nógrád	892	612	68,6
<i>Észak-Magyarország</i>	<i>8 564</i>	<i>8 289</i>	<i>96,8</i>
Hajdú-Bihar	986	356	36,1
Jász-Nagykun-Szolnok	4 184	4 030	96,3
Szabolcs-Szatmár-Bereg			
<i>Észak-Alföld</i>	<i>5 170</i>	<i>4 386</i>	<i>84,8</i>
Bács-Kiskun	1 680	1 680	100,0
Békés	4 120	4 120	100,0
Csongrád	1 410	1 410	100,0
<i>Dél-Alföld</i>	<i>7 210</i>	<i>7 210</i>	<i>100,0</i>
Mindösszesen	24 644	23 362	94,8

	Előirányzott munka hektár*	Elvégzett munka hektár	Elvégzett munka az előirányzott %-ában
Cirok vetése			
Pest, Budapest	82	82	100,0
<i>Közép-Magyarország</i>	82	82	100,0
Fejér	46	44	95,7
Komárom-Esztergom	42	44	104,4
Veszprém	170	170	100,0
<i>Közép-Dunántúl</i>	258	258	99,9
Győr-Moson-Sopron			
Vas	346	346	100,0
Zala	15	15	100,0
<i>Nyugat-Dunántúl</i>	361	361	100,0
Baranya	140	19	13,6
Somogy	310	310	100,0
Tolna			
<i>Dél-Dunántúl</i>	450	329	73,1
Borsod-Abaúj-Zemplén	31	31	100,0
Heves	208	110	52,9
Nógrád	32	32	100,0
<i>Észak-Magyarország</i>	271	173	63,8
Hajdú-Bihar	575	325	56,5
Jász-Nagykun-Szolnok	295	183	62,0
Szabolcs-Szatmár-Bereg			
<i>Észak-Alföld</i>	870	508	58,4
Bács-Kiskun	180	180	100,0
Békés	908	908	100,0
Csongrád	200	200	100,0
<i>Dél-Alföld</i>	1 288	1 288	100,0
Mindösszesen	3 580	2 999	83,8

	Előírányzott munka hektár*	Elvégzett munka hektár	Elvégzett munka az előírányzott %-ában
Indián rizs vetése			
Pest, Budapest			
<i>Közép-Magyarország</i>	-	-	
Fejér			
Komárom-Esztergom			
Veszprém			
<i>Közép-Dunántúl</i>	-	-	
Győr-Moson-Sopron			
Vas			
Zala			
<i>Nyugat-Dunántúl</i>	-	-	
Baranya			
Somogy			
Tolna			
<i>Dél-Dunántúl</i>	-	-	
Borsod-Abaúj-Zemplén			
Heves			
Nógrád			
<i>Észak-Magyarország</i>	-	-	
Hajdú-Bihar			
Jász-Nagykun-Szolnok	800	800	100,0
Szabolcs-Szatmár-Bereg			
<i>Észak-Alföld</i>	800	800	100,0
Bács-Kiskun			
Békés	240	240	100,0
Csongrád			
<i>Dél-Alföld</i>	240	240	100,0
Mindösszesen	1 040	1 040	100,0

	Előirányzott munka hektár*	Elvégzett munka hektár	Elvégzett munka az előirányzott %-ában
Burgonya vetése			
Pest, Budapest	4 952	4 952	100,0
<i>Közép-Magyarország</i>	<i>4 952</i>	<i>4 952</i>	<i>100,0</i>
Fejér	68	81	119,1
Komárom-Esztergom	388	388	100,0
Veszprém	528	528	100,0
<i>Közép-Dunántúl</i>	<i>984</i>	<i>997</i>	<i>101,3</i>
Győr-Moson-Sopron	876	906	103,4
Vas	325	305	93,8
Zala	290	295	101,7
<i>Nyugat-Dunántúl</i>	<i>1 491</i>	<i>1 506</i>	<i>101,0</i>
Baranya	157	157	100,0
Somogy	290	320	110,3
Tolna	328	326	99,4
<i>Dél-Dunántúl</i>	<i>775</i>	<i>803</i>	<i>103,6</i>
Borsod-Abaúj-Zemplén	885	735	83,1
Heves	45	65	144,4
Nógrád	234	229	97,9
<i>Észak-Magyarország</i>	<i>1 164</i>	<i>1 029</i>	<i>88,4</i>
Hajdú-Bihar	1 605	1 693	105,5
Jász-Nagykun-Szolnok	207	230	111,1
Szabolcs-Szatmár-Bereg	1 688	1 695	100,4
<i>Észak-Alföld</i>	<i>3 500</i>	<i>3 618</i>	<i>103,4</i>
Bács-Kiskun	3 744	3 744	100,0
Békés	232	232	100,0
Csongrád	4 200	4 200	100,0
<i>Dél-Alföld</i>	<i>8 176</i>	<i>8 176</i>	<i>100,0</i>
Mindösszesen	21 042	21 081	100,2

*Előirányzat: a tavaszi munkák megkezdésekor

	Előirányzott munka hektár*	Elvégzett munka hektár	Elvégzett munka az előirányzott %-ában
Cukorrépa vetése			
Pest, Budapest	410	410	100,0
<i>Közép-Magyarország</i>	<i>410</i>	<i>410</i>	<i>100,0</i>
Fejér	2 289	2 651	115,8
Komárom-Esztergom	589	589	100,0
Veszprém	40	40	100,0
<i>Közép-Dunántúl</i>	<i>2 918</i>	<i>3 280</i>	<i>112,4</i>
Győr-Moson-Sopron	2 163	2 163	100,0
Vas	270	460	170,4
Zala			
<i>Nyugat-Dunántúl</i>	<i>2 433</i>	<i>2 623</i>	<i>107,8</i>
Baranya	872	840	96,3
Somogy	980	880	89,8
Tolna	1 287	1 612	125,3
<i>Dél-Dunántúl</i>	<i>3 139</i>	<i>3 332</i>	<i>106,1</i>
Borsod-Abaúj-Zemplén			
Heves	110	110	100,0
Nógrád			
<i>Észak-Magyarország</i>	<i>110</i>	<i>110</i>	<i>100,0</i>
Hajdú-Bihar	610	515	84,4
Jász-Nagykun-Szolnok	674	894	132,6
Szabolcs-Szatmár-Bereg			
<i>Észak-Alföld</i>	<i>1 284</i>	<i>1 409</i>	<i>109,7</i>
Bács-Kiskun	1 505	1 505	100,0
Békés			
Csongrád	770	770	100,0
<i>Dél-Alföld</i>	<i>2 275</i>	<i>2 275</i>	<i>100,0</i>
Mindösszesen	12 569	13 439	106,9

	Előirányzott munka hektár*	Elvégzett munka hektár	Elvégzett munka az előirányzott %-ában
Borsó (takarmányborsóval) vetése			
Pest, Budapest	202	202	100,0
<i>Közép-Magyarország</i>	202	202	100,0
Fejér	2 560	2 560	100,0
Komárom-Esztergom	513	415	80,9
Veszprém	160	155	96,9
<i>Közép-Dunántúl</i>	3 233	3 130	96,8
Győr-Moson-Sopron	88	88	100,0
Vas	10	10	100,0
Zala	328	328	100,0
<i>Nyugat-Dunántúl</i>	426	426	100,0
Baranya	350	359	102,6
Somogy	900	1 071	119,0
Tolna	362	437	120,7
<i>Dél-Dunántúl</i>	1 612	1 867	115,8
Borsod-Abaúj-Zemplén	1 907	1 907	100,0
Heves	179	179	100,0
Nógrád	132	114	86,4
<i>Észak-Magyarország</i>	2 218	2 200	99,2
Hajdú-Bihar	1 708	1 697	99,4
Jász-Nagykun-Szolnok	1 033	1 015	98,3
Szabolcs-Szatmár-Bereg	780	795	101,9
<i>Észak-Alföld</i>	3 521	3 507	99,6
Bács-Kiskun	387	387	100,0
Békés	4 072	4 072	100,0
Csongrád	2 300	2 300	100,0
<i>Dél-Alföld</i>	6 759	6 759	100,0
Mindösszesen	17 971	18 091	100,7

	Előirányzott munka hektár*	Elvégzett munka hektár	Elvégzett munka az előirányzott %-ában
Takarmányborsó vetése			
Pest, Budapest	182	182	100,0
<i>Közép-Magyarország</i>	<i>182</i>	<i>182</i>	<i>100,0</i>
Fejér	1 640	1 640	100,0
Komárom-Esztergom	395	319	80,8
Veszprém	140	155	110,7
<i>Közép-Dunántúl</i>	<i>2 175</i>	<i>2 114</i>	<i>97,2</i>
Győr-Moson-Sopron	68	68	100,0
Vas	10	10	100,0
Zala	328	328	100,0
<i>Nyugat-Dunántúl</i>	<i>406</i>	<i>406</i>	<i>100,0</i>
Baranya	173	184	106,4
Somogy	227	227	100,0
Tolna	362	437	120,7
<i>Dél-Dunántúl</i>	<i>762</i>	<i>848</i>	<i>111,3</i>
Borsod-Abaúj-Zemplén	1 640	1 640	100,0
Heves	125	125	100,0
Nógrád			
<i>Észak-Magyarország</i>	<i>1 765</i>	<i>1 765</i>	<i>100,0</i>
Hajdú-Bihar	1 328	1 411	106,3
Jász-Nagykun-Szolnok	497	525	105,6
Szabolcs-Szatmár-Bereg	579	579	100,0
<i>Észak-Alföld</i>	<i>2 404</i>	<i>2 515</i>	<i>104,6</i>
Bács-Kiskun	210	210	100,0
Békés	710	710	100,0
Csongrád	870	870	100,0
<i>Dél-Alföld</i>	<i>1 790</i>	<i>1 790</i>	<i>100,0</i>
Mindösszesen	9 484	9 620	101,4

	Előirányzott munka hektár*	Elvégzett munka hektár	Elvégzett munka az előirányzott %-ában
Bab vetése			
Pest, Budapest			
<i>Közép-Magyarország</i>	-	-	
Fejér			
Komárom-Esztergom	24		
Veszprém			
<i>Közép-Dunántúl</i>	24	-	
Győr-Moson-Sopron			
Vas			
Zala			
<i>Nyugat-Dunántúl</i>	-	-	
Baranya	21	5	23,8
Somogy			
Tolna			
<i>Dél-Dunántúl</i>	21	5	23,8
Borsod-Abaúj-Zemplén	28	28	100,0
Heves			
Nógrád			
<i>Észak-Magyarország</i>	28	28	100,0
Hajdú-Bihar	225	97	43,1
Jász-Nagykun-Szolnok	128	128	100,0
Szabolcs-Szatmár-Bereg	30	30	100,0
<i>Észak-Alföld</i>	383	255	66,6
Bács-Kiskun			
Békés	94	94	100,0
Csongrád			
<i>Dél-Alföld</i>	94	94	100,0
Mindösszesen	550	382	69,4

	Előirányzott munka hektár*	Elvégzett munka hektár	Elvégzett munka az előirányzott %-ában
Lóbab vetése			
Pest, Budapest			
<i>Közép-Magyarország</i>	-	-	
Fejér			
Komárom-Esztergom			
Veszprém			
<i>Közép-Dunántúl</i>	-	-	
Győr-Moson-Sopron			
Vas			
Zala			
<i>Nyugat-Dunántúl</i>	-	-	
Baranya	24	4	16,7
Somogy			
Tolna			
<i>Dél-Dunántúl</i>	24	4	16,7
Borsod-Abaúj-Zemplén	11	11	100,0
Heves			
Nógrád			
<i>Észak-Magyarország</i>	11	11	100,0
Hajdú-Bihar			
Jász-Nagykun-Szolnok	10	10	100,0
Szabolcs-Szatmár-Bereg	60	60	100,0
<i>Észak-Alföld</i>	70	70	100,0
Bács-Kiskun			
Békés	42	42	100,0
Csongrád	20	20	100,0
<i>Dél-Alföld</i>	62	62	100,0
Mindösszesen	167	147	88,0

	Előírányzott munka hektár*	Elvégzett munka hektár	Elvégzett munka az előírányzott %-ában
Egyéb száraz hüvelyesek vetése			
Pest, Budapest			
<i>Közép-Magyarország</i>	-	-	
Fejér			
Komárom-Esztergom			
Veszprém	45	45	100,0
<i>Közép-Dunántúl</i>	45	45	100,0
Győr-Moson-Sopron			
Vas	24		
Zala	106		
<i>Nyugat-Dunántúl</i>	130	-	
Baranya			
Somogy	4	4	100,0
Tolna			
<i>Dél-Dunántúl</i>	4	4	100,0
Borsod-Abaúj-Zemplén	85	85	100,0
Heves			
Nógrád			
<i>Észak-Magyarország</i>	85	85	100,0
Hajdú-Bihar	35	21	60,0
Jász-Nagykun-Szolnok	52	52	100,0
Szabolcs-Szatmár-Bereg			
<i>Észak-Alföld</i>	87	73	83,9
Bács-Kiskun			
Békés	9	9	100,0
Csongrád	256	256	100,0
<i>Dél-Alföld</i>	265	265	100,0
Mindösszesen	616	472	76,6

	Előirányzott munka hektár*	Elvégzett munka hektár	Elvégzett munka az előirányzott %-ában
Olajlen vetése			
Pest, Budapest			
<i>Közép-Magyarország</i>	-	-	
Fejér	27	27	100,0
Komárom-Esztergom			
Veszprém	60	60	100,0
<i>Közép-Dunántúl</i>	87	87	100,0
Győr-Moson-Sopron			
Vas			
Zala	20	12	60,0
<i>Nyugat-Dunántúl</i>	20	12	60,0
Baranya	540	230	42,6
Somogy			
Tolna			
<i>Dél-Dunántúl</i>	540	230	42,6
Borsod-Abaúj-Zemplén			
Heves	65	65	100,0
Nógrád			
<i>Észak-Magyarország</i>	65	65	100,0
Hajdú-Bihar			
Jász-Nagykun-Szolnok	12	12	100,0
Szabolcs-Szatmár-Bereg			
<i>Észak-Alföld</i>	12	12	100,0
Bács-Kiskun	50	50	100,0
Békés	48	48	100,0
Csongrád	151	151	100,0
<i>Dél-Alföld</i>	249	249	100,0
Mindösszesen	973	655	67,3

	Előírányzott munka hektár*	Elvégzett munka hektár	Elvégzett munka az előírányzott %-ában
Szója vetése			
Pest, Budapest	35	35	100,0
<i>Közép-Magyarország</i>	35	35	100,0
Fejér	499	460	92,2
Komárom-Esztergom			
Veszprém	1 200	991	82,6
<i>Közép-Dunántúl</i>	1 699	1 451	85,4
Győr-Moson-Sopron	680	771	113,4
Vas	1 110	1 059	95,4
Zala	549	574	104,6
<i>Nyugat-Dunántúl</i>	2 339	2 404	102,8
Baranya	15 483	15 283	98,7
Somogy	690	927	134,3
Tolna	1 445	1 477	102,2
<i>Dél-Dunántúl</i>	17 618	17 687	100,4
Borsod-Abaúj-Zemplén	457	457	100,0
Heves			
Nógrád	70	56	80,0
<i>Észak-Magyarország</i>	527	513	97,3
Hajdú-Bihar	670	613	91,5
Jász-Nagykun-Szolnok	108	176	163,0
Szabolcs-Szatmár-Bereg	207	224	108,2
<i>Észak-Alföld</i>	985	1 013	102,8
Bács-Kiskun	4 970	4 970	100,0
Békés	2 400	2 400	100,0
Csongrád	820	613	74,8
<i>Dél-Alföld</i>	8 190	7 983	97,5
Mindösszesen	31 393	31 086	99,0

*Előírányzat: a tavaszi munkák megkezdésekor

	Előirányzott munka hektár*	Elvégzett munka hektár	Elvégzett munka az előirányzott %-ában
Napraforgó összesen vetése			
Pest, Budapest	32 430	32 430	100,0
<i>Közép-Magyarország</i>	<i>32 430</i>	<i>32 430</i>	<i>100,0</i>
Fejér	35 494	34 594	97,5
Komárom-Esztergom	9 794	9 846	100,5
Veszprém	8 414	8 194	97,4
<i>Közép-Dunántúl</i>	<i>53 702</i>	<i>52 634</i>	<i>98,0</i>
Győr-Moson-Sopron	18 865	18 945	100,4
Vas	9 180	8 567	93,3
Zala	4 150	3 550	85,5
<i>Nyugat-Dunántúl</i>	<i>32 195</i>	<i>31 062</i>	<i>96,5</i>
Baranya	13 496	13 696	101,5
Somogy	18 119	17 582	97,0
Tolna	26 733	26 538	99,3
<i>Dél-Dunántúl</i>	<i>58 348</i>	<i>57 816</i>	<i>99,1</i>
Borsod-Abaúj-Zemplén	41 468	41 468	100,0
Heves	32 564	32 693	100,4
Nógrád	7 219	7 003	97,0
<i>Észak-Magyarország</i>	<i>81 251</i>	<i>81 164</i>	<i>99,9</i>
Hajdú-Bihar	39 144	38 645	98,7
Jász-Nagykun-Szolnok	79 440	79 891	100,6
Szabolcs-Szatmár-Bereg	52 363	52 420	100,1
<i>Észak-Alföld</i>	<i>170 947</i>	<i>170 956</i>	<i>100,0</i>
Bács-Kiskun	36 461	36 461	100,0
Békés	55 400	55 400	100,0
Csongrád	24 502	24 502	100,0
<i>Dél-Alföld</i>	<i>116 363</i>	<i>116 363</i>	<i>100,0</i>
Mindösszesen	545 236	542 425	99,5

	Előirányzott munka hektár*	Elvégzett munka hektár	Elvégzett munka az előirányzott %-ában
Olajipari feldolgozásra szánt napraforgó vetése			
Pest, Budapest	31 900	31 900	100,0
<i>Közép-Magyarország</i>	<i>31 900</i>	<i>31 900</i>	<i>100,0</i>
Fejér	35 494	34 594	97,5
Komárom-Esztergom	9 205	9 253	100,5
Veszprém	8 414	8 194	97,4
<i>Közép-Dunántúl</i>	<i>53 113</i>	<i>52 041</i>	<i>98,0</i>
Győr-Moson-Sopron	18 665	18 745	100,4
Vas	8 980	8 357	93,1
Zala	4 150	3 550	85,5
<i>Nyugat-Dunántúl</i>	<i>31 795</i>	<i>30 652</i>	<i>96,4</i>
Baranya	11 516	11 716	101,7
Somogy	17 196	16 659	96,9
Tolna	26 693	26 498	99,3
<i>Dél-Dunántúl</i>	<i>55 405</i>	<i>54 873</i>	<i>99,0</i>
Borsod-Abaúj-Zemplén	40 505	40 505	100,0
Heves	32 464	32 583	100,4
Nógrád	7 216	7 000	97,0
<i>Észak-Magyarország</i>	<i>80 185</i>	<i>80 088</i>	<i>99,9</i>
Hajdú-Bihar	35 823	37 766	105,4
Jász-Nagykun-Szolnok	78 680	79 131	100,6
Szabolcs-Szatmár-Bereg	41 989	41 980	100,0
<i>Észak-Alföld</i>	<i>156 492</i>	<i>158 877</i>	<i>101,5</i>
Bács-Kiskun	35 189	35 189	100,0
Békés	48 900	48 900	100,0
Csongrád	23 882	23 882	100,0
<i>Dél-Alföld</i>	<i>107 971</i>	<i>107 971</i>	<i>100,0</i>
Mindösszesen	516 861	516 402	99,9

*Előirányzat: a tavaszi munkák megkezdésekor

	Előirányzott munka hektár*	Elvégzett munka hektár	Elvégzett munka az előirányzott %-ában
Egyéb célra szánt napraforgó vetése			
Pest, Budapest	530	530	100,0
<i>Közép-Magyarország</i>	<i>530</i>	<i>530</i>	<i>100,0</i>
Fejér			
Komárom-Esztergom	589	593	100,7
Veszprém			
<i>Közép-Dunántúl</i>	<i>589</i>	<i>593</i>	<i>100,7</i>
Győr-Moson-Sopron	200	200	100,0
Vas	200	210	105,0
Zala			
<i>Nyugat-Dunántúl</i>	<i>400</i>	<i>410</i>	<i>102,5</i>
Baranya	1 980	1 980	100,0
Somogy	923	923	100,0
Tolna	40	40	100,0
<i>Dél-Dunántúl</i>	<i>2 943</i>	<i>2 943</i>	<i>100,0</i>
Borsod-Abaúj-Zemplén	963	963	100,0
Heves	100	110	110,0
Nógrád	3	3	100,0
<i>Észak-Magyarország</i>	<i>1 066</i>	<i>1 076</i>	<i>100,9</i>
Hajdú-Bihar	3 321	879	26,5
Jász-Nagykun-Szolnok	760	760	100,0
Szabolcs-Szatmár-Bereg	10 374	10 440	100,6
<i>Észak-Alföld</i>	<i>14 455</i>	<i>12 079</i>	<i>83,6</i>
Bács-Kiskun	1 272	1 272	100,0
Békés	6 500	6 500	100,0
Csongrád	620	620	100,0
<i>Dél-Alföld</i>	<i>8 392</i>	<i>8 392</i>	<i>100,0</i>
Mindösszesen	28 375	26 023	91,7

*Előirányzat: a tavaszi munkák megkezdésekor

	Előirányzott munka hektár*	Elvégzett munka hektár	Elvégzett munka az előirányzott %-ában
Dohány vetése			
Pest, Budapest	5	5	100,0
<i>Közép-Magyarország</i>	5	5	100,0
Fejér			
Komárom-Esztergom	5	3	60,0
Veszprém			
<i>Közép-Dunántúl</i>	5	3	60,0
Győr-Moson-Sopron			
Vas			
Zala			
<i>Nyugat-Dunántúl</i>	-	-	
Baranya			
Somogy	5	5	100,0
Tolna			
<i>Dél-Dunántúl</i>	5	5	100,0
Borsod-Abaúj-Zemplén	70	70	100,0
Heves	204	54	26,5
Nógrád			
<i>Észak-Magyarország</i>	274	124	45,3
Hajdú-Bihar	162	69	42,6
Jász-Nagykun-Szolnok	189	27	14,3
Szabolcs-Szatmár-Bereg	4 250	3 780	88,9
<i>Észak-Alföld</i>	4 601	3 876	84,2
Bács-Kiskun	410	330	80,5
Békés			
Csongrád	127	127	100,0
<i>Dél-Alföld</i>	537	457	85,1
Mindösszesen	5 427	4 470	82,4

	Előírányzott munka hektár*	Elvégzett munka hektár	Elvégzett munka az előírányzott %-ában
Lucerna telepítése			
Pest, Budapest	899	884	98,3
<i>Közép-Magyarország</i>	<i>899</i>	<i>884</i>	<i>98,3</i>
Fejér	87	116	133,3
Komárom-Esztergom	134	134	100,0
Veszprém	610	700	114,8
<i>Közép-Dunántúl</i>	<i>831</i>	<i>950</i>	<i>114,3</i>
Győr-Moson-Sopron	562	562	100,0
Vas	185	291	157,3
Zala	236	236	100,0
<i>Nyugat-Dunántúl</i>	<i>983</i>	<i>1 089</i>	<i>110,8</i>
Baranya	150	150	100,0
Somogy	180	180	100,0
Tolna	48	44	91,7
<i>Dél-Dunántúl</i>	<i>378</i>	<i>374</i>	<i>98,9</i>
Borsod-Abaúj-Zemplén	1 310	1 310	100,0
Heves	475	475	100,0
Nógrád	132	86	65,2
<i>Észak-Magyarország</i>	<i>1 917</i>	<i>1 871</i>	<i>97,6</i>
Hajdú-Bihar	9 245	5 487	59,4
Jász-Nagykun-Szolnok	2 130	1 552	72,9
Szabolcs-Szatmár-Bereg	704	704	100,0
<i>Észak-Alföld</i>	<i>12 079</i>	<i>7 743</i>	<i>64,1</i>
Bács-Kiskun	3 042	3 042	100,0
Békés	453	453	100,0
Csongrád	1 820	1 820	100,0
<i>Dél-Alföld</i>	<i>5 315</i>	<i>5 315</i>	<i>100,0</i>
Mindösszesen	22 402	18 226	81,4

*Előírányzat: a tavaszi munkák megkezdésekor

	Előirányzott munka hektár*	Elvégzett munka hektár	Elvégzett munka az előirányzott %-ában
Silókukorica vetése			
Pest, Budapest	2 613	2 613	100,0
<i>Közép-Magyarország</i>	<i>2 613</i>	<i>2 613</i>	<i>100,0</i>
Fejér	4 268	4 268	100,0
Komárom-Esztergom	1 160	1 160	100,0
Veszprém	6 270	6 177	98,5
<i>Közép-Dunántúl</i>	<i>11 698</i>	<i>11 605</i>	<i>99,2</i>
Győr-Moson-Sopron	6 775	6 135	90,6
Vas	5 540	4 940	89,2
Zala	2 622	2 592	98,9
<i>Nyugat-Dunántúl</i>	<i>14 937</i>	<i>13 667</i>	<i>91,5</i>
Baranya	2 844	2 844	100,0
Somogy	2 100	1 122	53,4
Tolna	2 663	2 613	98,1
<i>Dél-Dunántúl</i>	<i>7 607</i>	<i>6 579</i>	<i>86,5</i>
Borsod-Abaúj-Zemplén	6 111	6 111	100,0
Heves	2 145	2 105	98,1
Nógrád	1 616	1 591	98,5
<i>Észak-Magyarország</i>	<i>9 872</i>	<i>9 807</i>	<i>99,3</i>
Hajdú-Bihar	7 525	6 977	92,7
Jász-Nagykun-Szolnok	6 492	6 511	100,3
Szabolcs-Szatmár-Bereg	2 570	2 370	92,2
<i>Észak-Alföld</i>	<i>16 587</i>	<i>15 858</i>	<i>95,6</i>
Bács-Kiskun	5 233	5 233	100,0
Békés	5 300	5 300	100,0
Csongrád	5 500	5 500	100,0
<i>Dél-Alföld</i>	<i>16 033</i>	<i>16 033</i>	<i>100,0</i>
Mindösszesen	79 347	76 162	96,0

*Előirányzat: a tavaszi munkák megkezdésekor

	Előirányzott munka hektár*	Elvégzett munka hektár	Elvégzett munka az előirányzott %-ában
Csalamádé vetése			
Pest, Budapest	103	103	100,0
<i>Közép-Magyarország</i>	<i>103</i>	<i>103</i>	<i>100,0</i>
Fejér			
Komárom-Esztergom	105	105	100,0
Veszprém	180	180	100,0
<i>Közép-Dunántúl</i>	<i>285</i>	<i>285</i>	<i>100,0</i>
Győr-Moson-Sopron			
Vas	380	41	10,8
Zala			
<i>Nyugat-Dunántúl</i>	<i>380</i>	<i>41</i>	<i>10,8</i>
Baranya			
Somogy	30	30	100,0
Tolna			
<i>Dél-Dunántúl</i>	<i>30</i>	<i>30</i>	<i>100,0</i>
Borsod-Abaúj-Zemplén	24	24	100,0
Heves			
Nógrád			
<i>Észak-Magyarország</i>	<i>24</i>	<i>24</i>	<i>100,0</i>
Hajdú-Bihar			
Jász-Nagykun-Szolnok	110	110	100,0
Szabolcs-Szatmár-Bereg	1 140	1 140	100,0
<i>Észak-Alföld</i>	<i>1 250</i>	<i>1 250</i>	<i>100,0</i>
Bács-Kiskun	268	268	100,0
Békés	250	250	100,0
Csongrád	296	296	100,0
<i>Dél-Alföld</i>	<i>814</i>	<i>814</i>	<i>100,0</i>
Mindösszesen	2 886	2 547	88,3

	Előirányzott munka hektár*	Elvégzett munka hektár	Elvégzett munka az előirányzott %-ában
Rizs (indián rizs nélkül) vetése			
Pest, Budapest			
<i>Közép-Magyarország</i>	-	-	
Fejér			
Komárom-Esztergom			
Veszprém			
<i>Közép-Dunántúl</i>	-	-	
Győr-Moson-Sopron			
Vas			
Zala			
<i>Nyugat-Dunántúl</i>	-	-	
Baranya			
Somogy			
Tolna			
<i>Dél-Dunántúl</i>	-	-	
Borsod-Abaúj-Zemplén			
Heves			
Nógrád			
<i>Észak-Magyarország</i>	-	-	
Hajdú-Bihar			
Jász-Nagykun-Szolnok	1 110	1 110	100,0
Szabolcs-Szatmár-Bereg			
<i>Észak-Alföld</i>	1 110	1 110	100,0
Bács-Kiskun			
Békés	1 600	1 600	100,0
Csongrád			
<i>Dél-Alföld</i>	1 600	1 600	100,0
Mindösszesen	2 710	2 710	100,0

	Előirányzott munka hektár*	Elvégzett munka hektár	Elvégzett munka az előirányzott %-ában
Zöldségfélék vetése			
Pest, Budapest	3 953	3 941	99,7
<i>Közép-Magyarország</i>	<i>3 953</i>	<i>3 941</i>	<i>99,7</i>
Fejér	1 485	1 195	80,5
Komárom-Esztergom	14	12	85,7
Veszprém	120	120	100,0
<i>Közép-Dunántúl</i>	<i>1 619</i>	<i>1 327</i>	<i>82,0</i>
Győr-Moson-Sopron	262	260	99,2
Vas	78	78	100,0
Zala	13	3	23,1
<i>Nyugat-Dunántúl</i>	<i>353</i>	<i>341</i>	<i>96,6</i>
Baranya	1 380	1 380	100,0
Somogy	1 170	834	71,3
Tolna	421	311	73,9
<i>Dél-Dunántúl</i>	<i>2 971</i>	<i>2 525</i>	<i>85,0</i>
Borsod-Abaúj-Zemplén	654	610	93,3
Heves	1 220	1 090	89,3
Nógrád	35	20	57,1
<i>Észak-Magyarország</i>	<i>1 909</i>	<i>1 720</i>	<i>90,1</i>
Hajdú-Bihar	20 216	17 602	87,1
Jász-Nagykun-Szolnok	5 389	5 150	95,6
Szabolcs-Szatmár-Bereg	7 242	7 326	101,2
<i>Észak-Alföld</i>	<i>32 847</i>	<i>30 078</i>	<i>91,6</i>
Bács-Kiskun	10 200	8 470	83,0
Békés	11 300	11 300	100,0
Csongrád	10 539	10 739	101,9
<i>Dél-Alföld</i>	<i>32 039</i>	<i>30 509</i>	<i>95,2</i>
Mindösszesen	75 691	70 441	93,1

	Előirányzott munka hektár*	Elvégzett munka hektár	Elvégzett munka az előirányzott %-ában
Csemegekukorica vetése			
Pest, Budapest	101	97	96,0
<i>Közép-Magyarország</i>	<i>101</i>	<i>97</i>	<i>96,0</i>
Fejér	44	54	122,7
Komárom-Esztergom	3	3	100,0
Veszprém	15	15	100,0
<i>Közép-Dunántúl</i>	<i>62</i>	<i>72</i>	<i>116,1</i>
Győr-Moson-Sopron	60	60	100,0
Vas	14	11	78,6
Zala	13	3	23,1
<i>Nyugat-Dunántúl</i>	<i>87</i>	<i>74</i>	<i>85,1</i>
Baranya	162	162	100,0
Somogy	580	458	79,0
Tolna	100		
<i>Dél-Dunántúl</i>	<i>842</i>	<i>620</i>	<i>73,6</i>
Borsod-Abaúj-Zemplén	341	341	100,0
Heves	80		
Nógrád	10	5	50,0
<i>Észak-Magyarország</i>	<i>431</i>	<i>346</i>	<i>80,3</i>
Hajdú-Bihar	11 860	10 098	85,1
Jász-Nagykun-Szolnok	1 787	1 555	87,0
Szabolcs-Szatmár-Bereg	2 970	2 970	100,0
<i>Észak-Alföld</i>	<i>16 617</i>	<i>14 623</i>	<i>88,0</i>
Bács-Kiskun	2 100	1 260	60,0
Békés	3 600	3 600	100,0
Csongrád	1 850	1 850	100,0
<i>Dél-Alföld</i>	<i>7 550</i>	<i>6 710</i>	<i>88,9</i>
<i>Mindösszesen</i>	<i>25 690</i>	<i>22 542</i>	<i>87,7</i>

*Előirányzat: a tavaszi munkák megkezdésekor

	Előirányzott munka hektár*	Elvégzett munka hektár	Elvégzett munka az előirányzott %-ában
Zöldborsó vetése			
Pest, Budapest	654	654	100,0
<i>Közép-Magyarország</i>	<i>654</i>	<i>654</i>	<i>100,0</i>
Fejér	939	994	105,9
Komárom-Esztergom	2	2	100,0
Veszprém	3	3	100,0
<i>Közép-Dunántúl</i>	<i>944</i>	<i>999</i>	<i>105,8</i>
Győr-Moson-Sopron	80	80	100,0
Vas	1	1	100,0
Zala			
<i>Nyugat-Dunántúl</i>	<i>81</i>	<i>81</i>	<i>100,0</i>
Baranya	204	204	100,0
Somogy	554	319	57,6
Tolna	111	111	100,0
<i>Dél-Dunántúl</i>	<i>869</i>	<i>634</i>	<i>73,0</i>
Borsod-Abaúj-Zemplén	164	164	100,0
Heves	595	545	91,6
Nógrád	10	10	100,0
<i>Észak-Magyarország</i>	<i>769</i>	<i>719</i>	<i>93,5</i>
Hajdú-Bihar	6 655	6 687	100,5
Jász-Nagykun-Szolnok	1 161	1 266	109,0
Szabolcs-Szatmár-Bereg	800	800	100,0
<i>Észak-Alföld</i>	<i>8 616</i>	<i>8 753</i>	<i>101,6</i>
Bács-Kiskun	1 326	1 326	100,0
Békés	3 910	3 910	100,0
Csongrád	690	690	100,0
<i>Dél-Alföld</i>	<i>5 926</i>	<i>5 926</i>	<i>100,0</i>
Mindösszesen	17 859	17 766	99,5

*Előirányzat: a tavaszi munkák megkezdésekor

	Előirányzott munka hektár*	Elvégzett munka hektár	Elvégzett munka az előirányzott %-ában
Vöröshagyma vetése			
Pest, Budapest	38	38	100,0
<i>Közép-Magyarország</i>	38	38	100,0
Fejér			
Komárom-Esztergom	2	2	100,0
Veszprém	6	6	100,0
<i>Közép-Dunántúl</i>	8	8	100,0
Győr-Moson-Sopron	69	69	100,0
Vas	3	3	100,0
Zala			
<i>Nyugat-Dunántúl</i>	72	72	100,0
Baranya			
Somogy			
Tolna			
<i>Dél-Dunántúl</i>	-	-	
Borsod-Abaúj-Zemplén	20	21	105,0
Heves			
Nógrád			
<i>Észak-Magyarország</i>	20	21	105,0
Hajdú-Bihar	229	216	94,3
Jász-Nagykun-Szolnok	452	452	100,0
Szabolcs-Szatmár-Bereg	40	40	100,0
<i>Észak-Alföld</i>	721	708	98,2
Bács-Kiskun	450	450	100,0
Békés	122	122	100,0
Csongrád	968	968	100,0
<i>Dél-Alföld</i>	1 540	1 540	100,0
Mindösszesen	2 399	2 387	99,5

*Előirányzat: a tavaszi munkák megkezdésekor

	Előirányzott munka hektár*	Elvégzett munka hektár	Elvégzett munka az előirányzott %-ában
Paradicsom palántázás			
Pest, Budapest	24	24	100,0
<i>Közép-Magyarország</i>	24	24	100,0
Fejér			
Komárom-Esztergom			
Veszprém			
<i>Közép-Dunántúl</i>	-	-	
Győr-Moson-Sopron	4	4	100,0
Vas	2	2	100,0
Zala			
<i>Nyugat-Dunántúl</i>	6	6	100,0
Baranya	7	7	100,0
Somogy			
Tolna			
<i>Dél-Dunántúl</i>	7	7	100,0
Borsod-Abaúj-Zemplén	1	1	100,0
Heves	10	10	100,0
Nógrád			
<i>Észak-Magyarország</i>	11	11	100,0
Hajdú-Bihar	439	129	29,4
Jász-Nagykun-Szolnok	101	101	100,0
Szabolcs-Szatmár-Bereg	620	620	100,0
<i>Észak-Alföld</i>	1 160	850	73,3
Bács-Kiskun	160	150	93,8
Békés	510	510	100,0
Csongrád	110	110	100,0
<i>Dél-Alföld</i>	780	770	98,7
Mindösszesen	1 988	1 668	83,9

	Előirányzott munka hektár*	Elvégzett munka hektár	Elvégzett munka az előirányzott %-ában
Zöldpaprika palántázás			
Pest, Budapest	62	40	64,5
<i>Közép-Magyarország</i>	62	40	64,5
Fejér	2	2	100,0
Komárom-Esztergom			
Veszprém			
<i>Közép-Dunántúl</i>	2	2	100,0
Győr-Moson-Sopron	33	33	100,0
Vas	2	2	100,0
Zala			
<i>Nyugat-Dunántúl</i>	35	35	100,0
Baranya	22	22	100,0
Somogy			
Tolna			
<i>Dél-Dunántúl</i>	22	22	100,0
Borsod-Abaúj-Zemplén	15	15	100,0
Heves	10	10	100,0
Nógrád			
<i>Észak-Magyarország</i>	25	25	100,0
Hajdú-Bihar	221	138	62,4
Jász-Nagykun-Szolnok	303	267	88,1
Szabolcs-Szatmár-Bereg	150	150	100,0
<i>Észak-Alföld</i>	674	555	82,3
Bács-Kiskun	700	620	88,6
Békés	41	41	100,0
Csongrád	340	340	100,0
<i>Dél-Alföld</i>	1 081	1 001	92,6
Mindösszesen	1 901	1 680	88,4

	Előirányzott munka hektár*	Elvégzett munka hektár	Elvégzett munka az előirányzott %-ában
Zöldbab vetése			
Pest, Budapest	9	9	100,0
<i>Közép-Magyarország</i>	9	9	100,0
Fejér			
Komárom-Esztergom			
Veszprém			
<i>Közép-Dunántúl</i>	-	-	
Győr-Moson-Sopron			
Vas	1	1	100,0
Zala			
<i>Nyugat-Dunántúl</i>	1	1	100,0
Baranya	3	3	100,0
Somogy			
Tolna			
<i>Dél-Dunántúl</i>	3	3	100,0
Borsod-Abaúj-Zemplén	1	1	100,0
Heves			
Nógrád	5	5	100,0
<i>Észak-Magyarország</i>	6	6	100,0
Hajdú-Bihar	346	261	75,4
Jász-Nagykun-Szolnok	420	193	46,0
Szabolcs-Szatmár-Bereg	30	30	100,0
<i>Észak-Alföld</i>	796	484	60,8
Bács-Kiskun	350	170	48,6
Békés	490	490	100,0
Csongrád	60	60	100,0
<i>Dél-Alföld</i>	900	720	80,0
Mindösszesen	1 715	1 223	71,3

	Előirányzott munka hektár*	Elvégzett munka hektár	Elvégzett munka az előirányzott %-ában
Karfiol palántázás			
Pest, Budapest	685	685	100,0
<i>Közép-Magyarország</i>	<i>685</i>	<i>685</i>	<i>100,0</i>
Fejér			
Komárom-Esztergom			
Veszprém	2	2	100,0
<i>Közép-Dunántúl</i>	<i>2</i>	<i>2</i>	<i>100,0</i>
Győr-Moson-Sopron	16	14	87,5
Vas			
Zala			
<i>Nyugat-Dunántúl</i>	<i>16</i>	<i>14</i>	<i>87,5</i>
Baranya	7	7	100,0
Somogy			
Tolna			
<i>Dél-Dunántúl</i>	<i>7</i>	<i>7</i>	<i>100,0</i>
Borsod-Abaúj-Zemplén	2	2	100,0
Heves			
Nógrád			
<i>Észak-Magyarország</i>	<i>2</i>	<i>2</i>	<i>100,0</i>
Hajdú-Bihar	117	41	35,0
Jász-Nagykun-Szolnok	54	54	100,0
Szabolcs-Szatmár-Bereg	292	304	104,1
<i>Észak-Alföld</i>	<i>463</i>	<i>399</i>	<i>86,2</i>
Bács-Kiskun	70	65	92,9
Békés	42	42	100,0
Csongrád	129	129	100,0
<i>Dél-Alföld</i>	<i>241</i>	<i>236</i>	<i>97,9</i>
Mindösszesen	1 416	1 345	95,0

*Előirányzat: a tavaszi munkák megkezdésekor

	Előirányzott munka hektár*	Elvégzett munka hektár	Elvégzett munka az előirányzott %-ában
Görögdinnye palántázás			
Pest, Budapest	120	120	100,0
<i>Közép-Magyarország</i>	<i>120</i>	<i>120</i>	<i>100,0</i>
Fejér	500	145	29,0
Komárom-Esztergom			
Veszprém			
<i>Közép-Dunántúl</i>	<i>500</i>	<i>145</i>	<i>29,0</i>
Győr-Moson-Sopron			
Vas			
Zala			
<i>Nyugat-Dunántúl</i>	<i>-</i>	<i>-</i>	
Baranya	240	240	100,0
Somogy	36	57	158,3
Tolna	210	200	95,2
<i>Dél-Dunántúl</i>	<i>486</i>	<i>497</i>	<i>102,3</i>
Borsod-Abaúj-Zemplén	110	65	59,1
Heves	525	525	100,0
Nógrád	10		
<i>Észak-Magyarország</i>	<i>645</i>	<i>590</i>	<i>91,5</i>
Hajdú-Bihar	349	32	9,2
Jász-Nagykun-Szolnok	345	351	101,7
Szabolcs-Szatmár-Bereg	2 340	2 412	103,1
<i>Észak-Alföld</i>	<i>3 034</i>	<i>2 795</i>	<i>92,1</i>
Bács-Kiskun	420	420	100,0
Békés	1 740	1 740	100,0
Csongrád	150	350	233,3
<i>Dél-Alföld</i>	<i>2 310</i>	<i>2 510</i>	<i>108,7</i>
Mindösszesen	7 095	6 657	93,8

	Előirányzott munka hektár*	Elvégzett munka hektár	Elvégzett munka az előirányzott %-ában
Gyümölcsfák telepítése			
Pest, Budapest	4	4	100,0
<i>Közép-Magyarország</i>	4	4	100,0
Fejér	16	16	100,0
Komárom-Esztergom			
Veszprém			
<i>Közép-Dunántúl</i>	16	16	100,0
Győr-Moson-Sopron			
Vas			
Zala			
<i>Nyugat-Dunántúl</i>	-	-	
Baranya			
Somogy	7	7	100,0
Tolna			
<i>Dél-Dunántúl</i>	7	7	100,0
Borsod-Abaúj-Zemplén	167	167	100,0
Heves	55	55	100,0
Nógrád	3	3	100,0
<i>Észak-Magyarország</i>	225	225	100,0
Hajdú-Bihar			
Jász-Nagykun-Szolnok			
Szabolcs-Szatmár-Bereg	193	193	100,0
<i>Észak-Alföld</i>	193	193	100,0
Bács-Kiskun	135	125	92,6
Békés			
Csongrád	41	139	339,0
<i>Dél-Alföld</i>	176	264	150,0
Mindösszesen	621	709	114,2

*Előirányzat: a tavaszi munkák megkezdésekor

	Előirányzott munka hektár*	Elvégzett munka hektár	Elvégzett munka az előirányzott %-ában
Almafa telepítés			
Pest, Budapest	2	2	100,0
<i>Közép-Magyarország</i>	2	2	100,0
Fejér	8	8	100,0
Komárom-Esztergom			
Veszprém			
<i>Közép-Dunántúl</i>	8	8	100,0
Győr-Moson-Sopron			
Vas			
Zala			
<i>Nyugat-Dunántúl</i>	-	-	
Baranya			
Somogy	4	4	100,0
Tolna			
<i>Dél-Dunántúl</i>	4	4	100,0
Borsod-Abaúj-Zemplén	14	14	100,0
Heves			
Nógrád			
<i>Észak-Magyarország</i>	14	14	100,0
Hajdú-Bihar			
Jász-Nagykun-Szolnok			
Szabolcs-Szatmár-Bereg	74	74	100,0
<i>Észak-Alföld</i>	74	74	100,0
Bács-Kiskun	40	35	87,5
Békés			
Csongrád	2	22	1 100,0
<i>Dél-Alföld</i>	42	57	135,7
Mindösszesen	144	159	110,4

	Előirányzott munka hektár*	Elvégzett munka hektár	Elvégzett munka az előirányzott %-ában
Körtefa telepítés			
Pest, Budapest			
<i>Közép-Magyarország</i>	-	-	
Fejér			
Komárom-Esztergom			
Veszprém			
<i>Közép-Dunántúl</i>	-	-	
Győr-Moson-Sopron			
Vas			
Zala			
<i>Nyugat-Dunántúl</i>	-	-	
Baranya			
Somogy			
Tolna			
<i>Dél-Dunántúl</i>	-	-	
Borsod-Abaúj-Zemplén	11	11	100,0
Heves			
Nógrád			
<i>Észak-Magyarország</i>	11	11	100,0
Hajdú-Bihar			
Jász-Nagykun-Szolnok			
Szabolcs-Szatmár-Bereg	31	31	100,0
<i>Észak-Alföld</i>	31	31	100,0
Bács-Kiskun	10	10	100,0
Békés			
Csongrád			
<i>Dél-Alföld</i>	10	10	100,0
Mindösszesen	52	52	100,0

*Előirányzat: a tavaszi munkák megkezdésekor

	Előirányzott munka hektár*	Elvégzett munka hektár	Elvégzett munka az előirányzott %-ában
Kajsziarackfa telepítés			
Pest, Budapest			
<i>Közép-Magyarország</i>	-	-	
Fejér			
Komárom-Esztergom			
Veszprém			
<i>Közép-Dunántúl</i>	-	-	
Győr-Moson-Sopron			
Vas			
Zala			
<i>Nyugat-Dunántúl</i>	-	-	
Baranya			
Somogy	1	1	100,0
Tolna			
<i>Dél-Dunántúl</i>	1	1	100,0
Borsod-Abaúj-Zemplén	22	22	100,0
Heves	5	5	100,0
Nógrád			
<i>Észak-Magyarország</i>	27	27	100,0
Hajdú-Bihar			
Jász-Nagykun-Szolnok			
Szabolcs-Szatmár-Bereg	5	5	100,0
<i>Észak-Alföld</i>	5	5	100,0
Bács-Kiskun	6	6	100,0
Békés			
Csongrád			
<i>Dél-Alföld</i>	6	6	100,0
Mindösszesen	39	39	100,0

*Előirányzat: a tavaszi munkák megkezdésekor

	Előirányzott munka hektár*	Elvégzett munka hektár	Elvégzett munka az előirányzott %-ában
Őszibarackfa telepítés			
Pest, Budapest			
<i>Közép-Magyarország</i>	-	-	
Fejér			
Komárom-Esztergom			
Veszprém			
<i>Közép-Dunántúl</i>	-	-	
Győr-Moson-Sopron			
Vas			
Zala			
<i>Nyugat-Dunántúl</i>	-	-	
Baranya			
Somogy			
Tolna			
<i>Dél-Dunántúl</i>	-	-	
Borsod-Abaúj-Zemplén			
Heves			
Nógrád			
<i>Észak-Magyarország</i>	-	-	
Hajdú-Bihar			
Jász-Nagykun-Szolnok			
Szabolcs-Szatmár-Bereg	47	47	100,0
<i>Észak-Alföld</i>	47	47	100,0
Bács-Kiskun	6	6	100,0
Békés			
Csongrád	27	107	396,3
<i>Dél-Alföld</i>	33	113	342,4
Mindösszesen	80	160	200,0

	Előirányzott munka hektár*	Elvégzett munka hektár	Elvégzett munka az előirányzott %-ában
Meggyfa telepítés			
Pest, Budapest	2	2	100,0
<i>Közép-Magyarország</i>	2	2	100,0
Fejér	8	8	100,0
Komárom-Esztergom			
Veszprém			
<i>Közép-Dunántúl</i>	8	8	100,0
Győr-Moson-Sopron			
Vas			
Zala			
<i>Nyugat-Dunántúl</i>	-	-	
Baranya			
Somogy			
Tolna			
<i>Dél-Dunántúl</i>	-	-	
Borsod-Abaúj-Zemplén			
Heves	50	50	100,0
Nógrád	3	3	100,0
<i>Észak-Magyarország</i>	53	53	100,0
Hajdú-Bihar			
Jász-Nagykun-Szolnok			
Szabolcs-Szatmár-Bereg	36	36	100,0
<i>Észak-Alföld</i>	36	36	100,0
Bács-Kiskun	35	35	100,0
Békés			
Csongrád	10	10	100,0
<i>Dél-Alföld</i>	45	45	100,0
Mindösszesen	144	144	100,0

**Be nem vetett terület
 hektár**

Ugar

Pest, Budapest	1 825
<i>Közép-Magyarország</i>	<i>1 825</i>
Fejér	
Komárom-Esztergom	257
Veszprém	3 110
<i>Közép-Dunántúl</i>	<i>3 367</i>
Győr-Moson-Sopron	550
Vas	4 110
Zala	600
<i>Nyugat-Dunántúl</i>	<i>5 260</i>
Baranya	2 360
Somogy	
Tolna	
<i>Dél-Dunántúl</i>	<i>2 360</i>
Borsod-Abaúj-Zemplén	9 077
Heves	3 880
Nógrád	16 000
<i>Észak-Magyarország</i>	<i>28 957</i>
Hajdú-Bihar	16 771
Jász-Nagykun-Szolnok	4 199
Szabolcs-Szatmár-Bereg	9 925
<i>Észak-Alföld</i>	<i>30 895</i>
Bács-Kiskun	12 708
Békés	349
Csongrád	8 650
<i>Dél-Alföld</i>	<i>21 707</i>
<i>Mindösszesen</i>	<i>94 371</i>

	Teljesen kipusztult				
	kalászos összesen	ebből: búza	tritikálé	rozs	őszi árpa
Szántóföldi növények téli és kora tavaszi kipusztulása (hektár)					
Pest, Budapest	193	90	52	37	14
<i>Közép-Magyarország</i>	<i>193</i>	<i>90</i>	<i>52</i>	<i>37</i>	<i>14</i>
Fejér					
Komárom-Esztergom	90	75			15
Veszprém	101	70	10	11	10
<i>Közép-Dunántúl</i>	<i>191</i>	<i>145</i>	<i>10</i>	<i>11</i>	<i>25</i>
Győr-Moson-Sopron	1 186	1 006	30		150
Vas	79	38			41
Zala	50			50	
<i>Nyugat-Dunántúl</i>	<i>1 315</i>	<i>1 044</i>	<i>30</i>	<i>50</i>	<i>191</i>
Baranya					
Somogy	108	66	29		13
Tolna	40		40		
<i>Dél-Dunántúl</i>	<i>148</i>	<i>66</i>	<i>69</i>		<i>13</i>
Borsod-Abaúj-Zemplén	1 150	1 150			
Heves	497	429	12		56
Nógrád					
<i>Észak-Magyarország</i>	<i>1 647</i>	<i>1 579</i>	<i>12</i>		<i>56</i>
Hajdú-Bihar	134	96			38
Jász-Nagykun-Szolnok	926	570	115		241
Szabolcs-Szatmár-Bereg					
<i>Észak-Alföld</i>	<i>1 060</i>	<i>666</i>	<i>115</i>		<i>279</i>
Bács-Kiskun	321	151	30		140
Békés	111	111			
Csongrád					
<i>Dél-Alföld</i>	<i>432</i>	<i>262</i>	<i>30</i>		<i>140</i>
<i>Mindösszesen</i>	<i>4 986</i>	<i>3 852</i>	<i>318</i>	<i>98</i>	<i>718</i>

	Teljesen kipusztult káposztarepce	Kipusztult állomány összesen	ebből: vízkár miatt kipusztult
Szántóföldi növények téli és kora tavaszi kipusztulása (hektár)			
Pest, Budapest	67	260	87
<i>Közép-Magyarország</i>	67	260	87
Fejér			
Komárom-Esztergom	552	642	110
Veszprém	57	158	19
<i>Közép-Dunántúl</i>	609	800	129
Győr-Moson-Sopron	330	1 516	1 516
Vas	107	186	79
Zala	40	90	
<i>Nyugat-Dunántúl</i>	477	1 792	1 595
Baranya			
Somogy	243	351	36
Tolna	178	218	218
<i>Dél-Dunántúl</i>	421	569	254
Borsod-Abaúj-Zemplén	209	1 359	1 200
Heves	186	683	335
Nógrád	174	174	174
<i>Észak-Magyarország</i>	569	2 216	1 709
Hajdú-Bihar	150	284	284
Jász-Nagykun-Szolnok	331	1 257	1 131
Szabolcs-Szatmár-Bereg			
<i>Észak-Alföld</i>	481	1 541	1 415
Bács-Kiskun	145	466	131
Békés	59	170	51
Csongrád			
<i>Dél-Alföld</i>	204	636	182
Mindösszesen	2 828	7 814	5 371

**Árvízzel vagy belvízzel
 borított mg.-i terület**

**Ebből: április 6-ig nem művelt,
 vízzel borított vagy vizenyős terület**

Mezőgazdasági területet ért vízkár (ha)

Pest, Budapest	932	538
<i>Közép-Magyarország</i>	932	538
Fejér		
Komárom-Esztergom	139	75
Veszprém		
<i>Közép-Dunántúl</i>	139	75
Győr-Moson-Sopron	2 800	2 500
Vas	150	150
Zala		
<i>Nyugat-Dunántúl</i>	2 950	2 650
Baranya		
Somogy	31	14
Tolna	101	50
<i>Dél-Dunántúl</i>	132	
Borsod-Abaúj-Zemplén	3 720	1 226
Heves	969	362
Nógrád		
<i>Észak-Magyarország</i>	4 689	1 588
Hajdú-Bihar	10 320	1 173
Jász-Nagykun-Szolnok	5 680	2 940
Szabolcs-Szatmár-Bereg	9 724	9 724
<i>Észak-Alföld</i>	25 724	13 837
Bács-Kiskun	129	50
Békés	81	56
Csongrád		
<i>Dél-Alföld</i>	210	106
Mindösszesen	34 776	18 794