

**TÁJÉKOZTATÓ JELENTÉS A TAVASZI MEZŐGAZDASÁGI
MUNKÁKRÓL**

(2009. április 6-i operatív jelentések alapján)



**BUDAPEST
2009. április**

Készült:
az Agrárgazdasági Kutató Intézet
Gazdaságelemzési Igazgatóság
Statisztikai Osztályán

Osztályvezető:
Dr. Vágó Szabolcs
Tel: 06-(1)-476-6083
E-mail: vagosz@aki.gov.hu

Témafelelős:
Bojtárné Lukácsik Mónika
T: 06-(1)-476-3290
E-mail: lukacsikm@aki.gov.hu

Közreműködött:
Dankóné Seres Zsuzsanna

A kiadvány anyaga a www.aki.gov.hu honlapon az elektronikus könyvespolcon megtalálható.

A kiadvány a 265/2008. (XI. 06.) Korm. rendelet alapján elrendelt statisztikai jelentés adataiból készült. Az FVM jelentőszolgálat keretében begyűjtött adatok a tavaszi mezőgazdasági munkákról adnak tájékoztatást. Az adatok a mezőgazdasági tevékenységet folytató valamennyi kijelölt vállalkozás és intézmény adatait tartalmazzák.

Tavaszi munkák helyzete 2009. április 06.

Az operatív jelentések alapján a tavaszi vetésű szántóföldi növények tervezett vetésterülete 2 millió 247 ezer hektár, mely a 2008. évhez képest kis mértékben (2,6 %-al) csökkent. A tervezett magágykészítés a tavaszi növények alá 2 millió 232 ezer hektár. Az őszi kalászosok fejtrágyázását 1 millió 563 ezer hektáron, a gyomirtásukat 1 millió 517 ezer hektáron tervezik. A gyengébben fejlett, későn vetett őszi búza állományokban látható a téli fagyok hatása. Néhol jelentős mértékű az őszi-téli gyomosodás.

Csúsztak a tavaszi munkálatok, mert az átnedvesedett szántóföldeken később kezdődhettek meg a mezőgazdasági munkák, így a gazdák április 6-ig a vetési munkák csupán 14%-át tudták elvégezni. A gabonafélék vetési állapota 12,9 %-os készenléti állapotot mutat. A tavaszi vetésű gabonát 1 millió 407 ezer hektáron terveztek.

Tavaszi búzát 6 411 ha-on vetettek, amely az előző évhez képest 13 %-al csökkent. Jelentős vetett terület visszaesés mutatkozott a ciroknál (-84%), az egyéb gabonák (-33,56%) területénél, továbbá kismértékű csökkenés a tavaszi árpa vetett területénél (-5,7). Egyedül kukoricát vetettek el nagyobb területen, mint tavaly ilyenkor (54%).

A burgonya 58%-os, a borsó 92,4 %-os, a bab 12,4 %-os vetési készenléletet mutat. A zöldségfélék vetési állapota pillanatnyilag 24,5 %-os szinten áll. A paradicsom és zöldpaprika palántázása a tavalyi évhez képest előre haladottabb állapotban van.

A gyümölcsfák telepítése 34,3%-os elmaradást mutat a 100%-hoz képest.. Ezen belül különösen a kajszibaracknál jelentős (71,8%) a még elvégzendő telepítési munka a tervezetthez képest. 2008 évhez képest, csak a körte esetében teljesült számottevően nagyobb területen telepítés.(86%)

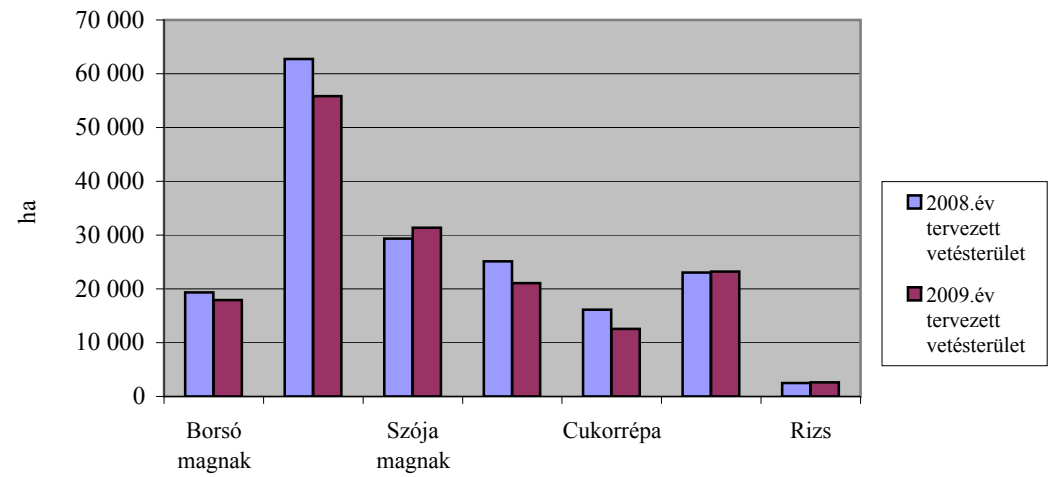
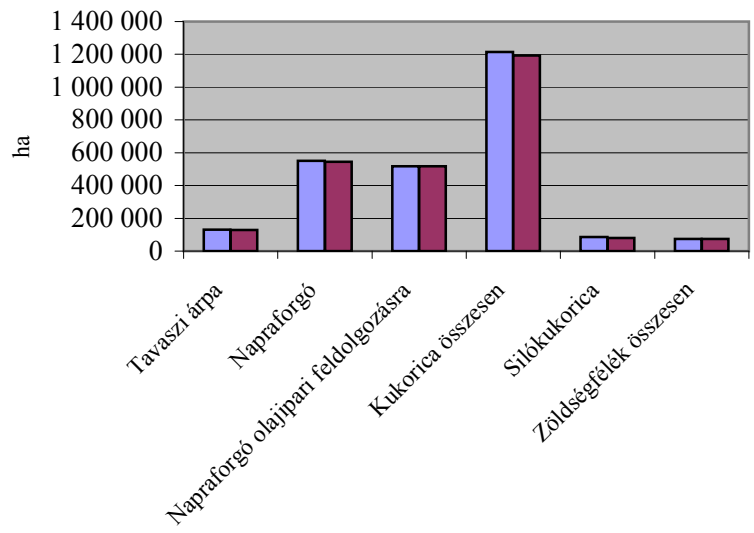
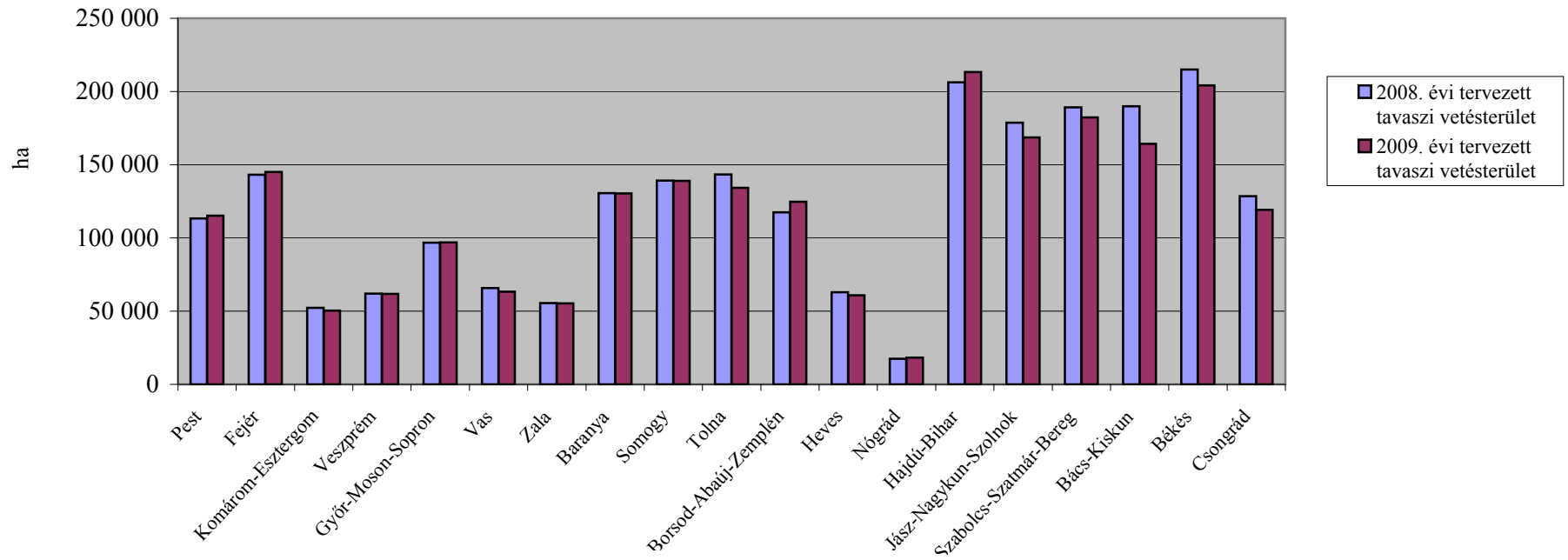
2009. április 6-ig árvízzel vagy belvízzel borított mezőgazdasági terület 35 ezer hektárt tett ki. Ebből a nem művelt, vízzel borított vagy vizenyős szántóterület 19 ezer hektár. Az állomány kipusztulása összesen 6,5 ezer hektáron következett be. Ebből a vízkár 4,6 ezer hektárt károsított. A kalászosok 4,2 ezer hektáron pusztultak ki teljesen, amely az elmúlt évhez képest több, mint 2,5-szer nagyobb területet érintett. Ebből búza 3,3 ezer, a káposztarepce 2,1 ezer hektáron pusztult ki teljesen.

Tartalomjegyzék

Tavaszi vetésterületek alakulása (2009. április).....	1
Tavaszi összesítő.....	2
Mezőgazdasági területet ért vízkár és a szántóföldi növények téli és tavasz kipusztulása.....	3
Tavaszi vetés összesen.....	4
Gabonafélék vetése összesen.....	5
Tavaszi búza vetése.....	6
Tavaszi árpa vetése.....	7
Zab vetése.....	8
Kukorica vetése (hibrid vetőmaggal).....	9
Hibrid kukorica vetőmag vetése.....	10
Egyéb gabonafélék vetése.....	11
Cirok vetése.....	12
Indián rizs vetése.....	13
Burgonya vetése.....	14
Cukorrépa vetése.....	15
Borsó (takarmányborsóval) vetése.....	16
Takarmányborsó vetése.....	17
Bab vetése.....	18
Lóbabvetése.....	19
Egyéb száraz hüvelyesek vetése.....	20
Olajlen vetése.....	21
Szója vetése.....	22
Napraforgó összesen vetése (olajipari és egyéb).....	23
Olajipari feldolgozásra szánt napraforgó vetése.....	24
Egyéb célra szánt napraforgó vetése.....	25
Dohány vetése.....	26
Lucerna telepítése.....	27
Silókukorica vetése.....	28
Csalamádé vetése.....	29
Rizs (indián rizs nélkül) vetése.....	30

Zöldségfélék vetése.....	31
Csemege kukorica vetése.....	32
Zöldborsó vetése.....	33
Vöröshagyma vetése.....	34
Paradicsom palántázás.....	35
Zöldpaprika palántázás.....	36
Zöldbab vetése.....	37
Karfiol palántázás.....	38
Görögdinnye palántázás.....	39
Gyümölcsfák telepítése.....	40
Almafa telepítés.....	41
Körtefa telepítés.....	42
Kajsziarackfa telepítés.....	43
Őszibarackfa telepítés.....	44
Meggyfa telepítés.....	45
Ugar.....	46
Szántóföldi növények téli és kora tavaszi kipusztulása.....	47
Mezőgazdasági területet ért vízkár.....	49

Tavaszi vetésterületek alakulása 2009. április



TAVASZI ÖSSZESÍTŐ

Vetésterületek	Előirányzott munka hektár		Elvégzett munka hektár		Elvégzett munka az előír.%-ában	
	2008. év	2009. év	2008. év	2009. év	2008. év	2009. év
Tavaszi vetés összesen	2 307 809	2 247 063	357 329	313 658	15,5	14,0
Gabonafélék vetése összesen	1 443 550	1 407 482	197 243	181 152	13,7	12,9
tavaszi búza	8 187	7 264	7 411	6 411	90,5	88,3
tavaszi árpa	131 306	128 145	127 559	120 349	97,1	93,9
zab	62 718	55 805	47 400	38 106	75,6	68,3
kukorica összesen	1 214 120	1 192 196	7 288	11 245	0,6	0,9
<i>ebből</i> : hibrid vetőmag	23 017	23 221	42	106	0,2	0,5
egyéb gabonafélék ¹	27 219	24 072	7 585	5 041	27,9	20,9
<i>ebből</i> : cirok	4 693	3 327	121	19	2,6	0,6
indián rizs	786	950	-	-	-	-
Burgonya	25 116	21 042	13 996	12 236	55,7	58,2
Cukorrépa	16 146	12 569	5 036	8 552	31,2	68,0
Borsó összesen (száraz: étkezési, takarmány)	19 353	17 907	17 915	16 554	92,6	92,4
<i>ebből</i> : takarmányborsó	11 926	9 588	10 307	8 428	86,4	87,9
Bab	250	550	17	68	6,8	12,4
Lóbab	279	157	23	4	8,2	2,5
Egyéb száraz hüvelyesek ²	821	734	211	331	25,7	45,1
Olajlen	1 151	961	496	540	43,1	56,2
Szója	29 365	31 393	70	16	0,2	0,1
Napraforgó összesen	549 818	545 084	40 328	43 712	7,3	8,0
olajipari feldolgozásra	518 399	516 863	38 127	42 925	7,4	8,3
egyéb célra	31 419	28 223	2 201	787	7,0	2,8
Dohány	5 380	5 427	-	4	-	0,1
Lucerna telepítés	17 915	22 409	10 912	9 525	60,9	42,5
Silókukorica	86 294	79 347	2 549	7 750	3,0	9,8
Csalamádé	3 313	2 886	45	-	1,4	-
Rizs (indián rizs nélkül)	2 500	2 596	-	-	-	-
Zöldségfélék összesen	73 440	73 518	19 234	17 993	26,2	24,5
<i>ebből</i> : csemegekukorica	21 982	25 680	12	100	0,1	0,4
zöldborsó	17 945	17 753	13 847	12 132	77,2	68,3
vöröshagyma	2 735	2 322	2 252	1 755	82,3	75,6
paradicsom	2 642	1 978	43	80	1,6	4,0
zöldpaprika	1 954	1 549	-	110	-	7,1
zöldbab	1 439	1 430	60	30	4,2	2,1
karfiol	1 414	1 416	158	100	11,2	7,1
görögdinnye	9 153	7 105	169	291	1,8	4,1
Gyümölcsfák telepítése összesen	629	603	433	396	68,8	65,7
<i>ebből</i> : alma	189	144	139	115	73,5	79,9
körte	28	52	22	41	78,6	78,8
kajszibarack	38	39	23	11	60,5	28,2
őszibarack	82	80	75	78	91,5	97,5
meggy	161	126	128	116	79,5	92,1
Ugar	77 989	94 911	-	-	-	-

¹ Egyéb gabonafélék: cirok, köles, fénymag, hajdina, indián rizs

² Egyéb száraz hüvelyesek: csillagfürt, lencse, csicsriborsó

Mezőgazdasági területet ért vízkár és a szántóföldi növények téli és tavaszi kipusztulása	2008. év	2009. év
	hektár	
Teljesen kipusztult kalászosok összesen	1 555	4 244
<i>ebből</i> : búza	1 380	3 335
tritikálé	56	245
rozs	27	61
őszi árpa	93	603
Teljesen kipusztult káposztarepce	673	2 169
Kipusztult állomány összesen	2 228	6 413
<i>ebből</i> : vízkár miatt kipusztult	99	4 671
Április 6-ig árvízzel vagy belvízzel borított mg.-i terület	384	34 776
<i>ebből</i> : nem művelt, vízzel borított vagy vízenyős szántóterület	105	18 794

	Előirányzott munka hektár*	Elvégzett munka hektár	Elvégzett munka az előirányzott %-ában
Tavaszi vetés összesen			
Pest, Budapest	115 125	22 450	19,5
<i>Közép-Magyarország</i>	<i>115 125</i>	<i>22 450</i>	<i>19,5</i>
Fejér	145 056	11 854	8,2
Komárom-Esztergom	50 366	3 144	6,2
Veszprém	61 725	15 260	24,7
<i>Közép-Dunántúl</i>	<i>257 147</i>	<i>30 258</i>	<i>11,8</i>
Győr-Moson-Sopron	96 980	22 242	22,9
Vas	63 237	12 005	19,0
Zala	55 401	7 560	13,6
<i>Nyugat-Dunántúl</i>	<i>215 618</i>	<i>41 807</i>	<i>19,4</i>
Baranya	130 331	17 243	13,2
Somogy	139 032	11 044	7,9
Tolna	134 189	7 146	5,3
<i>Dél-Dunántúl</i>	<i>403 552</i>	<i>35 433</i>	<i>8,8</i>
Borsod-Abaúj-Zemplén	124 804	34 082	27,3
Heves	60 906	8 060	13,2
Nógrád	18 282	3 728	20,4
<i>Észak-Magyarország</i>	<i>203 992</i>	<i>45 870</i>	<i>22,5</i>
Hajdú-Bihar	213 229	10 235	4,8
Jász-Nagykun-Szolnok	168 586	22 729	13,5
Szabolcs-Szatmár-Bereg	182 242	6 698	3,7
<i>Észak-Alföld</i>	<i>564 057</i>	<i>39 662</i>	<i>7,0</i>
Bács-Kiskun	164 212	35 647	21,7
Békés	204 150	24 331	11,9
Csongrád	119 210	38 200	32,0
<i>Dél-Alföld</i>	<i>487 572</i>	<i>98 178</i>	<i>20,1</i>
Mindösszesen	2 247 063	313 658	14,0

	Előirányzott munka hektár*	Elvégzett munka hektár	Elvégzett munka az előirányzott %-ában
Gabonafélék vetése összesen			
Pest, Budapest	66 669	8 623	12,9
<i>Közép-Magyarország</i>	<i>66 669</i>	<i>8 623</i>	<i>12,9</i>
Fejér	98 281	8 106	8,2
Komárom-Esztergom	37 640	2 084	5,5
Veszprém	33 568	7 333	21,8
<i>Közép-Dunántúl</i>	<i>169 489</i>	<i>17 523</i>	<i>10,3</i>
Győr-Moson-Sopron	66 709	20 866	31,3
Vas	46 145	11 729	25,4
Zala	47 270	6 981	14,8
<i>Nyugat-Dunántúl</i>	<i>160 124</i>	<i>39 576</i>	<i>24,7</i>
Baranya	94 852	10 248	10,8
Somogy	110 742	8 070	7,3
Tolna	101 008	2 039	2,0
<i>Dél-Dunántúl</i>	<i>306 602</i>	<i>20 357</i>	<i>6,6</i>
Borsod-Abaúj-Zemplén	71 793	27 657	38,5
Heves	23 953	7 090	29,6
Nógrád	8 724	3 253	37,3
<i>Észak-Magyarország</i>	<i>104 470</i>	<i>38 000</i>	<i>36,4</i>
Hajdú-Bihar	131 098	3 943	3,0
Jász-Nagykun-Szolnok	71 788	14 867	20,7
Szabolcs-Szatmár-Bereg	111 208	3 758	3,4
<i>Észak-Alföld</i>	<i>314 094</i>	<i>22 568</i>	<i>7,2</i>
Bács-Kiskun	97 732	8 077	8,3
Békés	122 950	12 426	10,1
Csongrád	65 352	14 002	21,4
<i>Dél-Alföld</i>	<i>286 034</i>	<i>34 505</i>	<i>12,1</i>
Mindösszesen	1 407 482	181 152	12,9

	Előírányzott munka hektár*	Elvégzett munka hektár	Elvégzett munka az előírányzott %-ában
Tavaszi búza vetése			
Pest, Budapest			
<i>Közép-Magyarország</i>	-	-	
Fejér	50		
Komárom-Esztergom			
Veszprém	260	140	53,8
<i>Közép-Dunántúl</i>	310	140	45,2
Győr-Moson-Sopron	1 140	1 206	105,8
Vas	724	624	86,2
Zala	1 200	1 268	105,7
<i>Nyugat-Dunántúl</i>	3 064	3 098	101,1
Baranya	140	140	100,0
Somogy	253	253	100,0
Tolna			
<i>Dél-Dunántúl</i>	393	393	100,0
Borsod-Abaúj-Zemplén	1 700	1 148	67,5
Heves	300	310	103,3
Nógrád			
<i>Észak-Magyarország</i>	2 000	1 458	72,9
Hajdú-Bihar	150		
Jász-Nagykun-Szolnok	45	20	44,4
Szabolcs-Szatmár-Bereg			
<i>Észak-Alföld</i>	195	20	10,3
Bács-Kiskun			
Békés	1 090	1 090	100,0
Csongrád	212	212	100,0
<i>Dél-Alföld</i>	1 302	1 302	100,0
Mindösszesen	7 264	6 411	88,3

	Előirányzott munka hektár*	Elvégzett munka hektár	Elvégzett munka az előirányzott %-ában
Tavaszi árpa vetése			
Pest, Budapest	5 173	5 118	98,9
<i>Közép-Magyarország</i>	<i>5 173</i>	<i>5 118</i>	<i>98,9</i>
Fejér	6 149	6 149	100,0
Komárom-Esztergom	1 917	1 751	91,3
Veszprém	7 017	5 733	81,7
<i>Közép-Dunántúl</i>	<i>15 083</i>	<i>13 633</i>	<i>90,4</i>
Győr-Moson-Sopron	19 545	19 010	97,3
Vas	10 100	10 350	102,5
Zala	3 692	4 255	115,2
<i>Nyugat-Dunántúl</i>	<i>33 337</i>	<i>33 615</i>	<i>100,8</i>
Baranya	5 665	6 245	110,2
Somogy	4 920	4 395	89,3
Tolna	1 264	1 234	97,6
<i>Dél-Dunántúl</i>	<i>11 849</i>	<i>11 874</i>	<i>100,2</i>
Borsod-Abaúj-Zemplén	22 352	21 770	97,4
Heves	7 400	6 000	81,1
Nógrád	2 540	2 342	92,2
<i>Észak-Magyarország</i>	<i>32 292</i>	<i>30 112</i>	<i>93,2</i>
Hajdú-Bihar	5 385	2 303	42,8
Jász-Nagykun-Szolnok	10 141	9 041	89,2
Szabolcs-Szatmár-Bereg	1 286	1 054	82,0
<i>Észak-Alföld</i>	<i>16 812</i>	<i>12 398</i>	<i>73,7</i>
Bács-Kiskun	3 709	3 709	100,0
Békés	4 840	4 840	100,0
Csongrád	5 050	5 050	100,0
<i>Dél-Alföld</i>	<i>13 599</i>	<i>13 599</i>	<i>100,0</i>
Mindösszesen	128 145	120 349	93,9

Jelentés a mezőgazdasági munkák 2009. április 6-i helyzetéről

	Előirányzott munka hektár*	Elvégzett munka hektár	Elvégzett munka az előirányzott %-ában
Zab vetése			
Pest, Budapest	3 785	3 505	92,6
<i>Közép-Magyarország</i>	<i>3 785</i>	<i>3 505</i>	<i>92,6</i>
Fejér	1 008	845	83,8
Komárom-Esztergom	784	333	42,5
Veszprém	3 218	1 460	45,4
<i>Közép-Dunántúl</i>	<i>5 010</i>	<i>2 638</i>	<i>52,7</i>
Győr-Moson-Sopron	3 606	650	18,0
Vas	1 940	755	38,9
Zala	1 650	1 458	88,4
<i>Nyugat-Dunántúl</i>	<i>7 196</i>	<i>2 863</i>	<i>39,8</i>
Baranya	2 069	2 069	100,0
Somogy	3 477	3 172	91,2
Tolna	901	805	89,3
<i>Dél-Dunántúl</i>	<i>6 447</i>	<i>6 046</i>	<i>93,8</i>
Borsod-Abaúj-Zemplén	4 540	3 025	66,6
Heves	2 030	590	29,1
Nógrád	1 129	842	74,6
<i>Észak-Magyarország</i>	<i>7 699</i>	<i>4 457</i>	<i>57,9</i>
Hajdú-Bihar	4 598	1 490	32,4
Jász-Nagykun-Szolnok	5 082	2 865	56,4
Szabolcs-Szatmár-Bereg	4 450	2 704	60,8
<i>Észak-Alföld</i>	<i>14 130</i>	<i>7 059</i>	<i>50,0</i>
Bács-Kiskun	4 338	4 338	100,0
Békés	2 100	2 100	100,0
Csongrád	5 100	5 100	100,0
<i>Dél-Alföld</i>	<i>11 538</i>	<i>11 538</i>	<i>100,0</i>
Mindösszesen	55 805	38 106	68,3

*Előirányzat: a tavaszi munkák megkezdésekor

	Előírányzott munka hektár*	Elvégzett munka hektár	Elvégzett munka az előírányzott %-ában
Kukorica vetése (hibrid vetőmaggal)			
Pest, Budapest	57 091		
<i>Közép-Magyarország</i>	<i>57 091</i>	-	
Fejér	91 028	1 112	1,2
Komárom-Esztergom	34 670		
Veszprém	22 453		
<i>Közép-Dunántúl</i>	<i>148 151</i>	<i>1 112</i>	<i>0,8</i>
Győr-Moson-Sopron	42 288		
Vas	32 550		
Zala	40 728		
<i>Nyugat-Dunántúl</i>	<i>115 566</i>	-	
Baranya	86 456	1 493	1,7
Somogy	101 752	250	0,2
Tolna	98 843		
<i>Dél-Dunántúl</i>	<i>287 051</i>	<i>1 743</i>	<i>0,6</i>
Borsod-Abaúj-Zemplén	36 617	90	0,2
Heves	13 135		
Nógrád	4 413		
<i>Észak-Magyarország</i>	<i>54 165</i>	<i>90</i>	<i>0,2</i>
Hajdú-Bihar	119 979	150	0,1
Jász-Nagykun-Szolnok	52 336	650	1,2
Szabolcs-Szatmár-Bereg	105 472		
<i>Észak-Alföld</i>	<i>277 787</i>	<i>800</i>	<i>0,3</i>
Bács-Kiskun	88 005		
Békés	110 800	3 900	3,5
Csongrád	53 580	3 600	6,7
<i>Dél-Alföld</i>	<i>252 385</i>	<i>7 500</i>	<i>3,0</i>
Mindösszesen	1 192 196	11 245	0,9

	Előírányzott munka hektár*	Elvégzett munka hektár	Elvégzett munka az előírányzott %-ában
Hibridkukorica vetőmag vetése			
Pest, Budapest	60		
<i>Közép-Magyarország</i>	60	-	
Fejér	750		
Komárom-Esztergom	283		
Veszprém	150		
<i>Közép-Dunántúl</i>	1 183	-	
Győr-Moson-Sopron	1 020		
Vas			
Zala	110		
<i>Nyugat-Dunántúl</i>	1 130	-	
Baranya	850	106	12,5
Somogy	445		
Tolna	120		
<i>Dél-Dunántúl</i>	1 415	106	7,5
Borsod-Abaúj-Zemplén	285		
Heves			
Nógrád			
<i>Észak-Magyarország</i>	285	-	
Hajdú-Bihar	2 308		
Jász-Nagykun-Szolnok	7 360		
Szabolcs-Szatmár-Bereg	80		
<i>Észak-Alföld</i>	9 748	-	
Bács-Kiskun	820		
Békés	7 000		
Csongrád	1 580		
<i>Dél-Alföld</i>	9 400	-	
Mindösszesen	23 221	106	0,5

	Előirányzott munka hektár*	Elvégzett munka hektár	Elvégzett munka az előirányzott %-ában
Egyéb gabonafélék vetése			
Pest, Budapest	620		
<i>Közép-Magyarország</i>	620	-	
Fejér	46		
Komárom-Esztergom	269		
Veszprém	620		
<i>Közép-Dunántúl</i>	935	-	
Győr-Moson-Sopron	130		
Vas	831		
Zala			
<i>Nyugat-Dunántúl</i>	961	-	
Baranya	522	301	57,7
Somogy	340		
Tolna			
<i>Dél-Dunántúl</i>	862	301	34,9
Borsod-Abaúj-Zemplén	6 584	1 624	24,7
Heves	1 088	190	17,5
Nógrád	642	69	10,7
<i>Észak-Magyarország</i>	8 314	1 883	22,6
Hajdú-Bihar	986		
Jász-Nagykun-Szolnok	4 184	2 291	54,8
Szabolcs-Szatmár-Bereg			
<i>Észak-Alföld</i>	5 170	2 291	44,3
Bács-Kiskun	1 680	30	1,8
Békés	4 120	496	12,0
Csongrád	1 410	40	2,8
<i>Dél-Alföld</i>	7 210	566	7,9
Mindösszesen	24 072	5 041	20,9

	Előírányzott munka hektár*	Elvégzett munka hektár	Elvégzett munka az előírányzott %-ában
Cirok vetése			
Pest, Budapest	82		
<i>Közép-Magyarország</i>	82	-	
Fejér	46		
Komárom-Esztergom	42		
Veszprém	170		
<i>Közép-Dunántúl</i>	258	-	
Győr-Moson-Sopron			
Vas	140		
Zala			
<i>Nyugat-Dunántúl</i>	140	-	
Baranya	140	19	13,6
Somogy	310		
Tolna			
<i>Dél-Dunántúl</i>	450	19	4,2
Borsod-Abaúj-Zemplén	31		
Heves	208		
Nógrád			
<i>Észak-Magyarország</i>	239	-	
Hajdú-Bihar	575		
Jász-Nagykun-Szolnok	295		
Szabolcs-Szatmár-Bereg			
<i>Észak-Alföld</i>	870	-	
Bács-Kiskun	180		
Békés	908		
Csongrád	200		
<i>Dél-Alföld</i>	1 288	-	
Mindösszesen	3 327	19	0,6

	Előírányzott munka hektár*	Elvégzett munka hektár	Elvégzett munka az előírányzott %-ában
Indián rizs vetése			
Pest, Budapest			
<i>Közép-Magyarország</i>	-	-	
Fejér			
Komárom-Esztergom			
Veszprém			
<i>Közép-Dunántúl</i>	-	-	
Győr-Moson-Sopron			
Vas			
Zala			
<i>Nyugat-Dunántúl</i>	-	-	
Baranya			
Somogy			
Tolna			
<i>Dél-Dunántúl</i>	-	-	
Borsod-Abaúj-Zemplén			
Heves			
Nógrád			
<i>Észak-Magyarország</i>	-	-	
Hajdú-Bihar			
Jász-Nagykun-Szolnok	710		
Szabolcs-Szatmár-Bereg			
<i>Észak-Alföld</i>	710	-	
Bács-Kiskun			
Békés	240		
Csongrád			
<i>Dél-Alföld</i>	240	-	
Mindösszesen	950	-	

	Előirányzott munka hektár*	Elvégzett munka hektár	Elvégzett munka az előirányzott %-ában
Burgonya vetése			
Pest, Budapest	4 952	3 664	74,0
<i>Közép-Magyarország</i>	<i>4 952</i>	<i>3 664</i>	<i>74,0</i>
Fejér	68	18	26,5
Komárom-Esztergom	388	65	16,8
Veszprém	528	17	3,2
<i>Közép-Dunántúl</i>	<i>984</i>	<i>100</i>	<i>10,2</i>
Győr-Moson-Sopron	876		
Vas	325		
Zala	290	56	19,3
<i>Nyugat-Dunántúl</i>	<i>1 491</i>	<i>56</i>	<i>3,8</i>
Baranya	157	73	46,5
Somogy	290	117	40,3
Tolna	328	126	38,4
<i>Dél-Dunántúl</i>	<i>775</i>	<i>316</i>	<i>40,8</i>
Borsod-Abaúj-Zemplén	885	60	6,8
Heves	45		
Nógrád	234	9	3,8
<i>Észak-Magyarország</i>	<i>1 164</i>	<i>69</i>	<i>5,9</i>
Hajdú-Bihar	1 605	140	8,7
Jász-Nagykun-Szolnok	207	97	46,9
Szabolcs-Szatmár-Bereg	1 688	804	47,6
<i>Észak-Alföld</i>	<i>3 500</i>	<i>1 041</i>	<i>29,7</i>
Bács-Kiskun	3 744	2 808	75,0
Békés	232	232	100,0
Csongrád	4 200	3 950	94,0
<i>Dél-Alföld</i>	<i>8 176</i>	<i>6 990</i>	<i>85,5</i>
Mindösszesen	21 042	12 236	58,2

	Előírányzott munka hektár*	Elvégzett munka hektár	Elvégzett munka az előírányzott %-ában
Cukorrépa vetése			
Pest, Budapest	410	391	95,4
<i>Közép-Magyarország</i>	<i>410</i>	<i>391</i>	<i>95,4</i>
Fejér	2 289	1 123	49,1
Komárom-Esztergom	589	510	86,6
Veszprém	40		
<i>Közép-Dunántúl</i>	<i>2 918</i>	<i>1 633</i>	<i>56,0</i>
Győr-Moson-Sopron	2 163	838	38,7
Vas	270	265	98,1
Zala			
<i>Nyugat-Dunántúl</i>	<i>2 433</i>	<i>1 103</i>	<i>45,3</i>
Baranya	872	780	89,4
Somogy	980	880	89,8
Tolna	1 287	1 370	106,4
<i>Dél-Dunántúl</i>	<i>3 139</i>	<i>3 030</i>	<i>96,5</i>
Borsod-Abaúj-Zemplén			
Heves	110	90	81,8
Nógrád			
<i>Észak-Magyarország</i>	<i>110</i>	<i>90</i>	<i>81,8</i>
Hajdú-Bihar	610		
Jász-Nagykun-Szolnok	674	30	4,5
Szabolcs-Szatmár-Bereg			
<i>Észak-Alföld</i>	<i>1 284</i>	<i>30</i>	<i>2,3</i>
Bács-Kiskun	1 505	1 505	100,0
Békés			
Csongrád	770	770	100,0
<i>Dél-Alföld</i>	<i>2 275</i>	<i>2 275</i>	<i>100,0</i>
Mindösszesen	12 569	8 552	68,0

	Előirányzott munka hektár*	Elvégzett munka hektár	Elvégzett munka az előirányzott %-ában
Borsó (takarmányborsóval) vetése			
Pest, Budapest	202	177	87,6
<i>Közép-Magyarország</i>	202	177	87,6
Fejér	2 560	2 560	100,0
Komárom-Esztergom	513	415	80,9
Veszprém	160	140	87,5
<i>Közép-Dunántúl</i>	3 233	3 115	96,4
Győr-Moson-Sopron	88	35	39,8
Vas			
Zala	328	328	100,0
<i>Nyugat-Dunántúl</i>	416	363	87,3
Baranya	350	304	86,9
Somogy	900	917	101,9
Tolna	362	429	118,5
<i>Dél-Dunántúl</i>	1 612	1 650	102,4
Borsod-Abaúj-Zemplén	1 907	1 683	88,3
Heves	125	125	100,0
Nógrád	132	124	93,9
<i>Észak-Magyarország</i>	2 164	1 932	89,3
Hajdú-Bihar	1 708	1 015	59,4
Jász-Nagykun-Szolnok	1 033	945	91,5
Szabolcs-Szatmár-Bereg	780	598	76,7
<i>Észak-Alföld</i>	3 521	2 558	72,6
Bács-Kiskun	387	387	100,0
Békés	4 072	4 072	100,0
Csongrád	2 300	2 300	100,0
<i>Dél-Alföld</i>	6 759	6 759	100,0
Mindösszesen	17 907	16 554	92,4

	Előirányzott munka hektár*	Elvégzett munka hektár	Elvégzett munka az előirányzott %-ában
Takarmányborsó vetése			
Pest, Budapest	182	147	80,8
<i>Közép-Magyarország</i>	<i>182</i>	<i>147</i>	<i>80,8</i>
Fejér	1 640	1 640	100,0
Komárom-Esztergom	395	319	80,8
Veszprém	140	140	100,0
<i>Közép-Dunántúl</i>	<i>2 175</i>	<i>2 099</i>	<i>96,5</i>
Győr-Moson-Sopron	68	15	22,1
Vas			
Zala	328	328	100,0
<i>Nyugat-Dunántúl</i>	<i>396</i>	<i>343</i>	<i>86,6</i>
Baranya	173	129	74,6
Somogy	227	227	100,0
Tolna	362	429	118,5
<i>Dél-Dunántúl</i>	<i>762</i>	<i>785</i>	<i>103,0</i>
Borsod-Abaúj-Zemplén	1 640	1 414	86,2
Heves	125	125	100,0
Nógrád	114	114	100,0
<i>Észak-Magyarország</i>	<i>1 879</i>	<i>1 653</i>	<i>88,0</i>
Hajdú-Bihar	1 328	725	54,6
Jász-Nagykun-Szolnok	497	455	91,5
Szabolcs-Szatmár-Bereg	579	431	74,4
<i>Észak-Alföld</i>	<i>2 404</i>	<i>1 611</i>	<i>67,0</i>
Bács-Kiskun	210	210	100,0
Békés	710	710	100,0
Csongrád	870	870	100,0
<i>Dél-Alföld</i>	<i>1 790</i>	<i>1 790</i>	<i>100,0</i>
Mindösszesen	9 588	8 428	87,9

	Előírányzott munka hektár*	Elvégzett munka hektár	Elvégzett munka az előírányzott %-ában
Bab vetése			
Pest, Budapest			
<i>Közép-Magyarország</i>	-	-	
Fejér			
Komárom-Esztergom	24		
Veszprém			
<i>Közép-Dunántúl</i>	24	-	
Győr-Moson-Sopron			
Vas			
Zala			
<i>Nyugat-Dunántúl</i>	-	-	
Baranya	21	5	23,8
Somogy			
Tolna			
<i>Dél-Dunántúl</i>	21	5	23,8
Borsod-Abaúj-Zemplén	28		
Heves			
Nógrád			
<i>Észak-Magyarország</i>	28	-	
Hajdú-Bihar	225		
Jász-Nagykun-Szolnok	128	38	29,7
Szabolcs-Szatmár-Bereg	30		
<i>Észak-Alföld</i>	383	38	9,9
Bács-Kiskun			
Békés	94	25	26,6
Csongrád			
<i>Dél-Alföld</i>	94	25	26,6
Mindösszesen	550	68	12,4

	Előírányzott munka hektár*	Elvégzett munka hektár	Elvégzett munka az előírányzott %-ában
Lóbab vetése			
Pest, Budapest			
<i>Közép-Magyarország</i>	-	-	
Fejér			
Komárom-Esztergom			
Veszprém			
<i>Közép-Dunántúl</i>	-	-	
Győr-Moson-Sopron			
Vas			
Zala			
<i>Nyugat-Dunántúl</i>	-	-	
Baranya	24	4	16,7
Somogy			
Tolna			
<i>Dél-Dunántúl</i>	24	4	16,7
Borsod-Abaúj-Zemplén	11		
Heves			
Nógrád			
<i>Észak-Magyarország</i>	11	-	
Hajdú-Bihar			
Jász-Nagykun-Szolnok			
Szabolcs-Szatmár-Bereg	60		
<i>Észak-Alföld</i>	60	-	
Bács-Kiskun			
Békés	42		
Csongrád	20		
<i>Dél-Alföld</i>	62	-	
Mindösszesen	157	4	2,5

	Előírányzott munka hektár*	Elvégzett munka hektár	Elvégzett munka az előírányzott %-ában
Egyéb száraz hüvelyesek vetése			
Pest, Budapest			
<i>Közép-Magyarország</i>	-	-	
Fejér			
Komárom-Esztergom			
Veszprém	45	21	46,7
<i>Közép-Dunántúl</i>	45	21	46,7
Győr-Moson-Sopron			
Vas	24		
Zala	106		
<i>Nyugat-Dunántúl</i>	130	-	
Baranya			
Somogy	4		
Tolna			
<i>Dél-Dunántúl</i>	4	-	
Borsod-Abaúj-Zemplén	85	40	47,1
Heves			
Nógrád	118	6	5,1
<i>Észak-Magyarország</i>	203	46	22,7
Hajdú-Bihar	35		
Jász-Nagykun-Szolnok	52		
Szabolcs-Szatmár-Bereg			
<i>Észak-Alföld</i>	87	-	
Bács-Kiskun			
Békés	9	8	88,9
Csongrád	256	256	100,0
<i>Dél-Alföld</i>	265	264	99,6
Mindösszesen	734	331	45,1

	Előírányzott munka hektár*	Elvégzett munka hektár	Elvégzett munka az előírányzott %-ában
Olajlen vetése			
Pest, Budapest			
<i>Közép-Magyarország</i>	-	-	
Fejér	27	27	100,0
Komárom-Esztergom			
Veszprém	60	60	100,0
<i>Közép-Dunántúl</i>	87	87	100,0
Győr-Moson-Sopron			
Vas			
Zala	20		
<i>Nyugat-Dunántúl</i>	20	-	
Baranya	540	230	42,6
Somogy			
Tolna			
<i>Dél-Dunántúl</i>	540	230	42,6
Borsod-Abaúj-Zemplén			
Heves	65	65	100,0
Nógrád			
<i>Észak-Magyarország</i>	65	65	100,0
Hajdú-Bihar			
Jász-Nagykun-Szolnok			
Szabolcs-Szatmár-Bereg			
<i>Észak-Alföld</i>	-	-	
Bács-Kiskun	50		
Békés	48	7	14,6
Csongrád	151	151	100,0
<i>Dél-Alföld</i>	249	158	63,5
Mindösszesen	961	540	56,2

	Előírányzott munka hektár*	Elvégzett munka hektár	Elvégzett munka az előírányzott %-ában
Szója vetése			
Pest, Budapest	35		
<i>Közép-Magyarország</i>	35	-	
Fejér	499		
Komárom-Esztergom			
Veszprém	1 200		
<i>Közép-Dunántúl</i>	1 699	-	
Győr-Moson-Sopron	680		
Vas	1 110		
Zala	549		
<i>Nyugat-Dunántúl</i>	2 339	-	
Baranya	15 483		
Somogy	690		
Tolna	1 445		
<i>Dél-Dunántúl</i>	17 618	-	
Borsod-Abaúj-Zemplén	457	16	3,5
Heves			
Nógrád	70		
<i>Észak-Magyarország</i>	527	16	3,0
Hajdú-Bihar	670		
Jász-Nagykun-Szolnok	108		
Szabolcs-Szatmár-Bereg	207		
<i>Észak-Alföld</i>	985	-	
Bács-Kiskun	4 970		
Békés	2 400		
Csongrád	820		
<i>Dél-Alföld</i>	8 190	-	
Mindösszesen	31 393	16	0,1

	Előírányzott munka hektár*	Elvégzett munka hektár	Elvégzett munka az előírányzott %-ában
Napraforgó összesen vetése			
Pest, Budapest	32 430	600	1,9
<i>Közép-Magyarország</i>	<i>32 430</i>	<i>600</i>	<i>1,9</i>
Fejér	35 494		
Komárom-Esztergom	9 794		
Veszprém	8 414	495	5,9
<i>Közép-Dunántúl</i>	<i>53 702</i>	<i>495</i>	<i>0,9</i>
Győr-Moson-Sopron	18 865	400	2,1
Vas	9 180		
Zala	4 150		
<i>Nyugat-Dunántúl</i>	<i>32 195</i>	<i>400</i>	<i>1,2</i>
Baranya	13 496	4 019	29,8
Somogy	18 119	800	4,4
Tolna	26 733	3 037	11,4
<i>Dél-Dunántúl</i>	<i>58 348</i>	<i>7 856</i>	<i>13,5</i>
Borsod-Abaúj-Zemplén	41 468	3 941	9,5
Heves	32 564		
Nógrád	7 219	249	3,4
<i>Észak-Magyarország</i>	<i>81 251</i>	<i>4 190</i>	<i>5,2</i>
Hajdú-Bihar	39 144	171	0,4
Jász-Nagykun-Szolnok	79 290	5 430	6,8
Szabolcs-Szatmár-Bereg	52 363		
<i>Észak-Alföld</i>	<i>170 797</i>	<i>5 601</i>	<i>3,3</i>
Bács-Kiskun	36 461	12 360	33,9
Békés	55 400	2 010	3,6
Csongrád	24 500	10 200	41,6
<i>Dél-Alföld</i>	<i>116 361</i>	<i>24 570</i>	<i>21,1</i>
Mindösszesen	545 084	43 712	8,0

	Előírányzott munka hektár*	Elvégzett munka hektár	Elvégzett munka az előírányzott %-ában
Olajipari feldolgozásra szánt napraforgó vetése			
Pest, Budapest	31 900	600	1,9
<i>Közép-Magyarország</i>	<i>31 900</i>	<i>600</i>	<i>1,9</i>
Fejér	35 494		
Komárom-Esztergom	9 205		
Veszprém	8 414	495	5,9
<i>Közép-Dunántúl</i>	<i>53 113</i>	<i>495</i>	<i>0,9</i>
Győr-Moson-Sopron	18 665	400	2,1
Vas	8 980		
Zala	4 150		
<i>Nyugat-Dunántúl</i>	<i>31 795</i>	<i>400</i>	<i>1,3</i>
Baranya	11 516	3 800	33,0
Somogy	17 196	800	4,7
Tolna	26 693	2 997	11,2
<i>Dél-Dunántúl</i>	<i>55 405</i>	<i>7 597</i>	<i>13,7</i>
Borsod-Abaúj-Zemplén	40 505	3 941	9,7
Heves	32 464		
Nógrád	7 218	249	3,4
<i>Észak-Magyarország</i>	<i>80 187</i>	<i>4 190</i>	<i>5,2</i>
Hajdú-Bihar	35 823	171	0,5
Jász-Nagykun-Szolnok	78 680	5 430	6,9
Szabolcs-Szatmár-Bereg	41 989		
<i>Észak-Alföld</i>	<i>156 492</i>	<i>5 601</i>	<i>3,6</i>
Bács-Kiskun	35 189	12 360	35,1
Békés	48 900	1 632	3,3
Csongrád	23 882	10 050	42,1
<i>Dél-Alföld</i>	<i>107 971</i>	<i>24 042</i>	<i>22,3</i>
Mindösszesen	516 863	42 925	8,3

	Előírányzott munka hektár*	Elvégzett munka hektár	Elvégzett munka az előírányzott %-ában
Egyéb célra szánt napraforgó vetése			
Pest, Budapest	530		
<i>Közép-Magyarország</i>	530	-	
Fejér			
Komárom-Esztergom	589		
Veszprém			
<i>Közép-Dunántúl</i>	589	-	
Győr-Moson-Sopron	200		
Vas	200		
Zala			
<i>Nyugat-Dunántúl</i>	400	-	
Baranya	1 980	219	11,1
Somogy	923		
Tolna	40	40	100,0
<i>Dél-Dunántúl</i>	2 943	259	8,8
Borsod-Abaúj-Zemplén	963		
Heves	100		
Nógrád	1		
<i>Észak-Magyarország</i>	1 064	-	
Hajdú-Bihar	3 321		
Jász-Nagykun-Szolnok	610		
Szabolcs-Szatmár-Bereg	10 374		
<i>Észak-Alföld</i>	14 305	-	
Bács-Kiskun	1 272		
Békés	6 500	378	5,8
Csongrád	620	150	24,2
<i>Dél-Alföld</i>	8 392	528	6,3
Mindösszesen	28 223	787	2,8

	Előírányzott munka hektár*	Elvégzett munka hektár	Elvégzett munka az előírányzott %-ában
Dohány vetése			
Pest, Budapest	5		
<i>Közép-Magyarország</i>	5	-	
Fejér			
Komárom-Esztergom	5		
Veszprém			
<i>Közép-Dunántúl</i>	5	-	
Győr-Moson-Sopron			
Vas			
Zala			
<i>Nyugat-Dunántúl</i>	-	-	
Baranya			
Somogy	5		
Tolna			
<i>Dél-Dunántúl</i>	5	-	
Borsod-Abaúj-Zemplén	70		
Heves	204		
Nógrád			
<i>Észak-Magyarország</i>	274	-	
Hajdú-Bihar	162		
Jász-Nagykun-Szolnok	189	4	2,1
Szabolcs-Szatmár-Bereg	4 250		
<i>Észak-Alföld</i>	4 601	4	0,1
Bács-Kiskun	410		
Békés			
Csongrád	127		
<i>Dél-Alföld</i>	537	-	
Mindösszesen	5 427	4	0,1

	Előirányzott munka hektár*	Elvégzett munka hektár	Elvégzett munka az előirányzott %-ában
Lucerna telepítése			
Pest, Budapest	899	738	82,1
<i>Közép-Magyarország</i>	<i>899</i>	<i>738</i>	<i>82,1</i>
Fejér	87	20	23,0
Komárom-Esztergom	134	64	47,8
Veszprém	610	500	82,0
<i>Közép-Dunántúl</i>	<i>831</i>	<i>584</i>	<i>70,3</i>
Győr-Moson-Sopron	562	40	7,1
Vas	185		
Zala	236	195	82,6
<i>Nyugat-Dunántúl</i>	<i>983</i>	<i>235</i>	<i>23,9</i>
Baranya	150	150	100,0
Somogy	180	40	22,2
Tolna	48	40	83,3
<i>Dél-Dunántúl</i>	<i>378</i>	<i>230</i>	<i>60,8</i>
Borsod-Abaúj-Zemplén	1 310	498	38,0
Heves	475	230	48,4
Nógrád	139	68	48,9
<i>Észak-Magyarország</i>	<i>1 924</i>	<i>796</i>	<i>41,4</i>
Hajdú-Bihar	9 245	900	9,7
Jász-Nagykun-Szolnok	2 130	418	19,6
Szabolcs-Szatmár-Bereg	704	704	100,0
<i>Észak-Alföld</i>	<i>12 079</i>	<i>2 022</i>	<i>16,7</i>
Bács-Kiskun	3 042	3 000	98,6
Békés	453	450	99,3
Csongrád	1 820	1 470	80,8
<i>Dél-Alföld</i>	<i>5 315</i>	<i>4 920</i>	<i>92,6</i>
Mindösszesen	22 409	9 525	42,5

	Előírányzott munka hektár*	Elvégzett munka hektár	Elvégzett munka az előírányzott %-ában
Silókukorica vetése			
Pest, Budapest	2 613		
<i>Közép-Magyarország</i>	2 613	-	
Fejér	4 268		
Komárom-Esztergom	1 160		
Veszprém	6 270		
<i>Közép-Dunántúl</i>	11 698	-	
Győr-Moson-Sopron	6 775		
Vas	5 540		
Zala	2 622		
<i>Nyugat-Dunántúl</i>	14 937	-	
Baranya	2 844		
Somogy	2 100		
Tolna	2 663	100	3,8
<i>Dél-Dunántúl</i>	7 607	100	1,3
Borsod-Abaúj-Zemplén	6 111		
Heves	2 145		
Nógrád	1 616		
<i>Észak-Magyarország</i>	9 872	-	
Hajdú-Bihar	7 525	290	3,9
Jász-Nagykun-Szolnok	6 492		
Szabolcs-Szatmár-Bereg	2 570		
<i>Észak-Alföld</i>	16 587	290	1,7
Bács-Kiskun	5 233	4 500	86,0
Békés	5 300	560	10,6
Csongrád	5 500	2 300	41,8
<i>Dél-Alföld</i>	16 033	7 360	45,9
Mindösszesen	79 347	7 750	9,8

	Előírányzott munka hektár*	Elvégzett munka hektár	Elvégzett munka az előírányzott %-ában
Csalamádé vetése			
Pest, Budapest	103		
<i>Közép-Magyarország</i>	<i>103</i>	-	
Fejér			
Komárom-Esztergom	105		
Veszprém	180		
<i>Közép-Dunántúl</i>	<i>285</i>	-	
Győr-Moson-Sopron			
Vas	380		
Zala			
<i>Nyugat-Dunántúl</i>	<i>380</i>	-	
Baranya			
Somogy	30		
Tolna			
<i>Dél-Dunántúl</i>	<i>30</i>	-	
Borsod-Abaúj-Zemplén	24		
Heves			
Nógrád			
<i>Észak-Magyarország</i>	<i>24</i>	-	
Hajdú-Bihar			
Jász-Nagykun-Szolnok	110		
Szabolcs-Szatmár-Bereg	1 140		
<i>Észak-Alföld</i>	<i>1 250</i>	-	
Bács-Kiskun	268		
Békés	250		
Csongrád	296		
<i>Dél-Alföld</i>	<i>814</i>	-	
<i>Mindösszesen</i>	<i>2 886</i>	-	

	Előírányzott munka hektár*	Elvégzett munka hektár	Elvégzett munka az előírányzott %-ában
Rizs (indián rizs nélkül) vetése			
Pest, Budapest			
<i>Közép-Magyarország</i>	-	-	
Fejér			
Komárom-Esztergom			
Veszprém			
<i>Közép-Dunántúl</i>	-	-	
Győr-Moson-Sopron			
Vas			
Zala			
<i>Nyugat-Dunántúl</i>	-	-	
Baranya			
Somogy			
Tolna			
<i>Dél-Dunántúl</i>	-	-	
Borsod-Abaúj-Zemplén			
Heves			
Nógrád			
<i>Észak-Magyarország</i>	-	-	
Hajdú-Bihar			
Jász-Nagykun-Szolnok	996		
Szabolcs-Szatmár-Bereg			
<i>Észak-Alföld</i>	996	-	
Bács-Kiskun			
Békés	1 600		
Csongrád			
<i>Dél-Alföld</i>	1 600	-	
Mindösszesen	2 596	-	

	Előírányzott munka hektár*	Elvégzett munka hektár	Elvégzett munka az előírányzott %-ában
Zöldségfélék vetése			
Pest, Budapest	1 893	756	39,9
<i>Közép-Magyarország</i>	<i>1 893</i>	<i>756</i>	<i>39,9</i>
Fejér	1 483		
Komárom-Esztergom	14	6	42,9
Veszprém	120	61	50,8
<i>Közép-Dunántúl</i>	<i>1 617</i>	<i>67</i>	<i>4,1</i>
Győr-Moson-Sopron	262	63	24,0
Vas	78	11	14,1
Zala	13		
<i>Nyugat-Dunántúl</i>	<i>353</i>	<i>74</i>	<i>21,0</i>
Baranya	1 380	1 380	100,0
Somogy	1 170	220	18,8
Tolna	315	5	1,6
<i>Dél-Dunántúl</i>	<i>2 865</i>	<i>1 605</i>	<i>56,0</i>
Borsod-Abaúj-Zemplén	654	186	28,4
Heves	1 220	460	37,7
Nógrád	30	10	33,3
<i>Észak-Magyarország</i>	<i>1 904</i>	<i>656</i>	<i>34,5</i>
Hajdú-Bihar	20 216	3 776	18,7
Jász-Nagykun-Szolnok	5 389	784	14,5
Szabolcs-Szatmár-Bereg	7 242	834	11,5
<i>Észak-Alföld</i>	<i>32 847</i>	<i>5 394</i>	<i>16,4</i>
Bács-Kiskun	10 200	2 800	27,5
Békés	11 300	4 541	40,2
Csongrád	10 539	2 100	19,9
<i>Dél-Alföld</i>	<i>32 039</i>	<i>9 441</i>	<i>29,5</i>
Mindösszesen	73 518	17 993	24,5

	Előírányzott munka hektár*	Elvégzett munka hektár	Elvégzett munka az előírányzott %-ában
Csemegekukorica vetése			
Pest, Budapest	101		
<i>Közép-Magyarország</i>	<i>101</i>	-	
Fejér	44		
Komárom-Esztergom	3		
Veszprém	15		
<i>Közép-Dunántúl</i>	<i>62</i>	-	
Győr-Moson-Sopron	60		
Vas	14		
Zala	13		
<i>Nyugat-Dunántúl</i>	<i>87</i>	-	
Baranya	162	50	30,9
Somogy	580		
Tolna	100		
<i>Dél-Dunántúl</i>	<i>842</i>	<i>50</i>	<i>5,9</i>
Borsod-Abaúj-Zemplén	341		
Heves	80		
Nógrád			
<i>Észak-Magyarország</i>	<i>421</i>	-	
Hajdú-Bihar	11 860		
Jász-Nagykun-Szolnok	1 787		
Szabolcs-Szatmár-Bereg	2 970		
<i>Észak-Alföld</i>	<i>16 617</i>	-	
Bács-Kiskun	2 100	50	2,4
Békés	3 600		
Csongrád	1 850		
<i>Dél-Alföld</i>	<i>7 550</i>	<i>50</i>	<i>0,7</i>
Mindösszesen	25 680	100	0,4

	Előirányzott munka hektár*	Elvégzett munka hektár	Elvégzett munka az előirányzott %-ában
Zöldborsó vetése			
Pest, Budapest	654	644	98,5
<i>Közép-Magyarország</i>	<i>654</i>	<i>644</i>	<i>98,5</i>
Fejér	939		
Komárom-Esztergom	2	2	100,0
Veszprém	3	3	100,0
<i>Közép-Dunántúl</i>	<i>944</i>	<i>5</i>	<i>0,5</i>
Győr-Moson-Sopron	80		
Vas	1	1	100,0
Zala			
<i>Nyugat-Dunántúl</i>	<i>81</i>	<i>1</i>	<i>1,2</i>
Baranya	204	204	100,0
Somogy	554	220	39,7
Tolna	5	5	100,0
<i>Dél-Dunántúl</i>	<i>763</i>	<i>429</i>	<i>56,2</i>
Borsod-Abaúj-Zemplén	164	164	100,0
Heves	595	460	77,3
Nógrád	10	10	100,0
<i>Észak-Magyarország</i>	<i>769</i>	<i>634</i>	<i>82,4</i>
Hajdú-Bihar	6 655	3 719	55,9
Jász-Nagykun-Szolnok	1 161	360	31,0
Szabolcs-Szatmár-Bereg	800	794	99,3
<i>Észak-Alföld</i>	<i>8 616</i>	<i>4 873</i>	<i>56,6</i>
Bács-Kiskun	1 326	1 326	100,0
Békés	3 910	3 530	90,3
Csongrád	690	690	100,0
<i>Dél-Alföld</i>	<i>5 926</i>	<i>5 546</i>	<i>93,6</i>
Mindösszesen	17 753	12 132	68,3

	Előirányzott munka hektár*	Elvégzett munka hektár	Elvégzett munka az előirányzott %-ában
Vöröshagyma vetése			
Pest, Budapest	38	38	100,0
<i>Közép-Magyarország</i>	38	38	100,0
Fejér			
Komárom-Esztergom	2	2	100,0
Veszprém	6	6	100,0
<i>Közép-Dunántúl</i>	8	8	100,0
Győr-Moson-Sopron	69	59	85,5
Vas	3		
Zala			
<i>Nyugat-Dunántúl</i>	72	59	81,9
Baranya			
Somogy			
Tolna			
<i>Dél-Dunántúl</i>	-	-	
Borsod-Abaúj-Zemplén	20	20	100,0
Heves			
Nógrád			
<i>Észak-Magyarország</i>	20	20	100,0
Hajdú-Bihar	229	57	24,9
Jász-Nagykun-Szolnok	375	261	69,6
Szabolcs-Szatmár-Bereg	40	40	100,0
<i>Észak-Alföld</i>	644	358	55,6
Bács-Kiskun	450	400	88,9
Békés	122		
Csongrád	968	872	90,1
<i>Dél-Alföld</i>	1 540	1 272	82,6
Mindösszesen	2 322	1 755	75,6

	Előírányzott munka hektár*	Elvégzett munka hektár	Elvégzett munka az előírányzott %-ában
Paradicsom palántázás			
Pest, Budapest	24		
<i>Közép-Magyarország</i>	24	-	
Fejér			
Komárom-Esztergom			
Veszprém			
<i>Közép-Dunántúl</i>	-	-	
Győr-Moson-Sopron	4		
Vas	2		
Zala			
<i>Nyugat-Dunántúl</i>	6	-	
Baranya	7	7	100,0
Somogy			
Tolna			
<i>Dél-Dunántúl</i>	7	7	100,0
Borsod-Abaúj-Zemplén	1		
Heves	10		
Nógrád			
<i>Észak-Magyarország</i>	11	-	
Hajdú-Bihar	439		
Jász-Nagykun-Szolnok	91	3	3,3
Szabolcs-Szatmár-Bereg	620		
<i>Észak-Alföld</i>	1 150	3	0,3
Bács-Kiskun	160		
Békés	510	45	8,8
Csongrád	110	25	22,7
<i>Dél-Alföld</i>	780	70	9,0
Mindösszesen	1 978	80	4,0

	Előírányzott munka hektár*	Elvégzett munka hektár	Elvégzett munka az előírányzott %-ában
Zöldpaprika palántázás			
Pest, Budapest	62		
<i>Közép-Magyarország</i>	62	-	
Fejér			
Komárom-Esztergom			
Veszprém			
<i>Közép-Dunántúl</i>	-	-	
Győr-Moson-Sopron	33		
Vas	2		
Zala			
<i>Nyugat-Dunántúl</i>	35	-	
Baranya	22	22	100,0
Somogy			
Tolna			
<i>Dél-Dunántúl</i>	22	22	100,0
Borsod-Abaúj-Zemplén	15		
Heves	10		
Nógrád			
<i>Észak-Magyarország</i>	25	-	
Hajdú-Bihar	221		
Jász-Nagykun-Szolnok	303		
Szabolcs-Szatmár-Bereg	150		
<i>Észak-Alföld</i>	674	-	
Bács-Kiskun	350		
Békés	41		
Csongrád	340	88	25,9
<i>Dél-Alföld</i>	731	88	12,0
Mindösszesen	1 549	110	7,1

	Előírányzott munka hektár*	Elvégzett munka hektár	Elvégzett munka az előírányzott %-ában
Zöldbab vetése			
Pest, Budapest	9		
<i>Közép-Magyarország</i>	9	-	
Fejér			
Komárom-Esztergom			
Veszprém			
<i>Közép-Dunántúl</i>	-	-	
Győr-Moson-Sopron			
Vas	1		
Zala			
<i>Nyugat-Dunántúl</i>	1	-	
Baranya	3	3	100,0
Somogy			
Tolna			
<i>Dél-Dunántúl</i>	3	3	100,0
Borsod-Abaúj-Zemplén	1	1	100,0
Heves			
Nógrád			
<i>Észak-Magyarország</i>	1	1	100,0
Hajdú-Bihar	346		
Jász-Nagykun-Szolnok	420		
Szabolcs-Szatmár-Bereg	30		
<i>Észak-Alföld</i>	796	-	
Bács-Kiskun	70		
Békés	490	26	5,3
Csongrád	60		
<i>Dél-Alföld</i>	620	26	4,2
Mindösszesen	1 430	30	2,1

	Előírányzott munka hektár*	Elvégzett munka hektár	Elvégzett munka az előírányzott %-ában
Karfiol palántázás			
Pest, Budapest	685		
<i>Közép-Magyarország</i>	685	-	
Fejér			
Komárom-Esztergom			
Veszprém	2		
<i>Közép-Dunántúl</i>	2	-	
Győr-Moson-Sopron	16		
Vas			
Zala			
<i>Nyugat-Dunántúl</i>	16	-	
Baranya	7	7	100,0
Somogy			
Tolna			
<i>Dél-Dunántúl</i>	7	7	100,0
Borsod-Abaúj-Zemplén	2	1	50,0
Heves			
Nógrád			
<i>Észak-Magyarország</i>	2	1	50,0
Hajdú-Bihar	117		
Jász-Nagykun-Szolnok	54	35	64,8
Szabolcs-Szatmár-Bereg	292		
<i>Észak-Alföld</i>	463	35	7,6
Bács-Kiskun	70		
Békés	42		
Csongrád	129	57	44,2
<i>Dél-Alföld</i>	241	57	23,7
Mindösszesen	1 416	100	7,1

	Előírányzott munka hektár*	Elvégzett munka hektár	Elvégzett munka az előírányzott %-ában
Görögdinnye palántázás			
Pest, Budapest	120		
<i>Közép-Magyarország</i>	<i>120</i>	-	
Fejér	500		
Komárom-Esztergom			
Veszprém			
<i>Közép-Dunántúl</i>	<i>500</i>	-	
Győr-Moson-Sopron			
Vas			
Zala			
<i>Nyugat-Dunántúl</i>	-	-	
Baranya	240	240	100,0
Somogy	36		
Tolna	210		
<i>Dél-Dunántúl</i>	<i>486</i>	<i>240</i>	<i>49,4</i>
Borsod-Abaúj-Zemplén	110		
Heves	525		
Nógrád	20		
<i>Észak-Magyarország</i>	<i>655</i>	-	
Hajdú-Bihar	349		
Jász-Nagykun-Szolnok	345		
Szabolcs-Szatmár-Bereg	2 340		
<i>Észak-Alföld</i>	<i>3 034</i>	-	
Bács-Kiskun	420		
Békés	1 740	51	2,9
Csongrád	150		
<i>Dél-Alföld</i>	<i>2 310</i>	<i>51</i>	<i>2,2</i>
Mindösszesen	7 105	291	4,1

	Előirányzott munka hektár*	Elvégzett munka hektár	Elvégzett munka az előirányzott %-ában
Gyümölcsfák telepítése			
Pest, Budapest	4	4	100,0
<i>Közép-Magyarország</i>	4	4	100,0
Fejér	8	2	25,0
Komárom-Esztergom			
Veszprém			
<i>Közép-Dunántúl</i>	8	2	25,0
Győr-Moson-Sopron			
Vas			
Zala			
<i>Nyugat-Dunántúl</i>	-	-	
Baranya			
Somogy	7		
Tolna			
<i>Dél-Dunántúl</i>	7	-	
Borsod-Abaúj-Zemplén	167		
Heves	55	40	72,7
Nógrád	3	3	100,0
<i>Észak-Magyarország</i>	225	43	19,1
Hajdú-Bihar			
Jász-Nagykun-Szolnok			
Szabolcs-Szatmár-Bereg	193	193	100,0
<i>Észak-Alföld</i>	193	193	100,0
Bács-Kiskun	135	125	92,6
Békés			
Csongrád	31	29	93,5
<i>Dél-Alföld</i>	166	154	92,8
Mindösszesen	603	396	65,7

	Előirányzott munka hektár*	Elvégzett munka hektár	Elvégzett munka az előirányzott %-ában
Almafa telepítés			
Pest, Budapest	2	2	100,0
<i>Közép-Magyarország</i>	2	2	100,0
Fejér	8	2	25,0
Komárom-Esztergom			
Veszprém			
<i>Közép-Dunántúl</i>	8	2	25,0
Győr-Moson-Sopron			
Vas			
Zala			
<i>Nyugat-Dunántúl</i>	-	-	
Baranya			
Somogy	4		
Tolna			
<i>Dél-Dunántúl</i>	4	-	
Borsod-Abaúj-Zemplén	14		
Heves			
Nógrád			
<i>Észak-Magyarország</i>	14	-	
Hajdú-Bihar			
Jász-Nagykun-Szolnok			
Szabolcs-Szatmár-Bereg	74	74	100,0
<i>Észak-Alföld</i>	74	74	100,0
Bács-Kiskun	40	35	87,5
Békés			
Csongrád	2	2	100,0
<i>Dél-Alföld</i>	42	37	88,1
Mindösszesen	144	115	79,9

	Előírányzott munka hektár*	Elvégzett munka hektár	Elvégzett munka az előírányzott %-ában
Körtefa telepítés			
Pest, Budapest			
<i>Közép-Magyarország</i>	-	-	
Fejér			
Komárom-Esztergom			
Veszprém			
<i>Közép-Dunántúl</i>	-	-	
Győr-Moson-Sopron			
Vas			
Zala			
<i>Nyugat-Dunántúl</i>	-	-	
Baranya			
Somogy			
Tolna			
<i>Dél-Dunántúl</i>	-	-	
Borsod-Abaúj-Zemplén	11		
Heves			
Nógrád			
<i>Észak-Magyarország</i>	11	-	
Hajdú-Bihar			
Jász-Nagykun-Szolnok			
Szabolcs-Szatmár-Bereg	31	31	100,0
<i>Észak-Alföld</i>	31	31	100,0
Bács-Kiskun	10	10	100,0
Békés			
Csongrád			
<i>Dél-Alföld</i>	10	10	100,0
Mindösszesen	52	41	78,8

	Előírányzott munka hektár*	Elvégzett munka hektár	Elvégzett munka az előírányzott %-ában
Kajsziarackfa telepítés			
Pest, Budapest			
<i>Közép-Magyarország</i>	-	-	
Fejér			
Komárom-Esztergom			
Veszprém			
<i>Közép-Dunántúl</i>	-	-	
Győr-Moson-Sopron			
Vas			
Zala			
<i>Nyugat-Dunántúl</i>	-	-	
Baranya			
Somogy	1		
Tolna			
<i>Dél-Dunántúl</i>	1	-	
Borsod-Abaúj-Zemplén	22		
Heves	5		
Nógrád			
<i>Észak-Magyarország</i>	27	-	
Hajdú-Bihar			
Jász-Nagykun-Szolnok			
Szabolcs-Szatmár-Bereg	5	5	100,0
<i>Észak-Alföld</i>	5	5	100,0
Bács-Kiskun	6	6	100,0
Békés			
Csongrád			
<i>Dél-Alföld</i>	6	6	100,0
Mindösszesen	39	11	28,2

	Előírányzott munka hektár*	Elvégzett munka hektár	Elvégzett munka az előírányzott %-ában
Őszibarackfa telepítés			
Pest, Budapest			
<i>Közép-Magyarország</i>	-	-	
Fejér			
Komárom-Esztergom			
Veszprém			
<i>Közép-Dunántúl</i>	-	-	
Győr-Moson-Sopron			
Vas			
Zala			
<i>Nyugat-Dunántúl</i>	-	-	
Baranya			
Somogy			
Tolna			
<i>Dél-Dunántúl</i>	-	-	
Borsod-Abaúj-Zemplén			
Heves			
Nógrád			
<i>Észak-Magyarország</i>	-	-	
Hajdú-Bihar			
Jász-Nagykun-Szolnok			
Szabolcs-Szatmár-Bereg	47	47	100,0
<i>Észak-Alföld</i>	47	47	100,0
Bács-Kiskun	6	6	100,0
Békés			
Csongrád	27	25	92,6
<i>Dél-Alföld</i>	33	31	93,9
Mindösszesen	80	78	97,5

	Előírányzott munka hektár*	Elvégzett munka hektár	Elvégzett munka az előírányzott %-ában
Meggyfa telepítés			
Pest, Budapest	2	2	100,0
<i>Közép-Magyarország</i>	2	2	100,0
Fejér			
Komárom-Esztergom			
Veszprém			
<i>Közép-Dunántúl</i>	-	-	
Győr-Moson-Sopron			
Vas			
Zala			
<i>Nyugat-Dunántúl</i>	-	-	
Baranya			
Somogy			
Tolna			
<i>Dél-Dunántúl</i>	-	-	
Borsod-Abaúj-Zemplén			
Heves	50	40	80,0
Nógrád	3	3	100,0
<i>Észak-Magyarország</i>	53	43	81,1
Hajdú-Bihar			
Jász-Nagykun-Szolnok			
Szabolcs-Szatmár-Bereg	36	36	100,0
<i>Észak-Alföld</i>	36	36	100,0
Bács-Kiskun	35	35	100,0
Békés			
Csongrád			
<i>Dél-Alföld</i>	35	35	100,0
Mindösszesen	126	116	92,1

Be nem vetett terület	
hektár	
Ugar	
Pest, Budapest	1 825
<i>Közép-Magyarország</i>	<i>1 825</i>
Fejér	
Komárom-Esztergom	257
Veszprém	3 110
<i>Közép-Dunántúl</i>	<i>3 367</i>
Győr-Moson-Sopron	550
Vas	4 110
Zala	600
<i>Nyugat-Dunántúl</i>	<i>5 260</i>
Baranya	2 360
Somogy	1 052
Tolna	
<i>Dél-Dunántúl</i>	<i>3 412</i>
Borsod-Abaúj-Zemplén	9 077
Heves	1 330
Nógrád	16 890
<i>Észak-Magyarország</i>	<i>27 297</i>
Hajdú-Bihar	16 771
Jász-Nagykun-Szolnok	5 347
Szabolcs-Szatmár-Bereg	9 925
<i>Észak-Alföld</i>	<i>32 043</i>
Bács-Kiskun	12 708
Békés	349
Csongrád	8 650
<i>Dél-Alföld</i>	<i>21 707</i>
<i>Mindösszesen</i>	<i>94 911</i>

	Teljesen kipusztult kalászos összesen	ebből: búza	tritikálé	rozs	őszi árpa
Szántóföldi növények téli és kora tavaszi kipusztulása (hektár)					
Pest, Budapest	86	63	9		14
<i>Közép-Magyarország</i>	86	63	9		14
Fejér					
Komárom-Esztergom	85	75			10
Veszprém	101	70	10	11	10
<i>Közép-Dunántúl</i>	186	145	10	11	20
Győr-Moson-Sopron	556	516			40
Vas	79	38			41
Zala	50			50	
<i>Nyugat-Dunántúl</i>	685	554		50	81
Baranya					
Somogy	108	66	29		13
Tolna	40		40		
<i>Dél-Dunántúl</i>	148	66	69		13
Borsod-Abaúj-Zemplén	1 150	1 150			
Heves	497	429	12		56
Nógrád					
<i>Észak-Magyarország</i>	1 647	1 579	12		56
Hajdú-Bihar	134	96			38
Jász-Nagykun-Szolnok	926	570	115		241
Szabolcs-Szatmár-Bereg					
<i>Észak-Alföld</i>	1 060	666	115		279
Bács-Kiskun	321	151	30		140
Békés	111	111			
Csongrád					
<i>Dél-Alföld</i>	432	262	30		140
Mindösszesen	4 244	3 335	245	61	603

Jelentés a mezőgazdasági munkák 2009. április 6-i helyzetéről

	Teljesen kipusztult káposztarepce	Kipusztult állomány összesen	ebből: vízkár miatt kipusztult
Szántóföldi növények téli és kora tavaszi kipusztulása (hektár)			
Pest, Budapest	63	149	87
<i>Közép-Magyarország</i>	63	149	87
Fejér			
Komárom-Esztergom	30	115	110
Veszprém	57	158	19
<i>Közép-Dunántúl</i>	87	273	129
Győr-Moson-Sopron	260	816	816
Vas	44	123	79
Zala	40	90	
<i>Nyugat-Dunántúl</i>	344	1 029	895
Baranya			
Somogy	243	351	36
Tolna	178	218	218
<i>Dél-Dunántúl</i>	421	569	254
Borsod-Abaúj-Zemplén	209	1 359	1 200
Heves	186	683	335
Nógrád	174	174	174
<i>Észak-Magyarország</i>	569	2 216	1 709
Hajdú-Bihar	150	284	284
Jász-Nagykun-Szolnok	331	1 257	1 131
Szabolcs-Szatmár-Bereg			
<i>Észak-Alföld</i>	481	1 541	1 415
Bács-Kiskun	145	466	131
Békés	59	170	51
Csongrád			
<i>Dél-Alföld</i>	204	636	182
Mindösszesen	2 169	6 413	4 671

Árvízrel vagy belvízzel
 borított mg.-i terület

Ebből: április 6-ig nem művelt,
 vízzel borított vagy vizenyős terület

Mezőgazdasági területet ért vízkár (ha)

Pest, Budapest	932	538
<i>Közép-Magyarország</i>	932	538
Fejér		
Komárom-Esztergom	139	75
Veszprém		
<i>Közép-Dunántúl</i>	139	75
Győr-Moson-Sopron	2 800	2 500
Vas	150	150
Zala		
<i>Nyugat-Dunántúl</i>	2 950	2 650
Baranya		
Somogy	31	14
Tolna	101	50
<i>Dél-Dunántúl</i>	132	
Borsod-Abaúj-Zemplén	3 720	1 226
Heves	969	362
Nógrád		
<i>Észak-Magyarország</i>	4 689	1 588
Hajdú-Bihar	10 320	1 173
Jász-Nagykun-Szolnok	5 680	2 940
Szabolcs-Szatmár-Bereg	9 724	9 724
<i>Észak-Alföld</i>	25 724	13 837
Bács-Kiskun	129	50
Békés	81	56
Csongrád		
<i>Dél-Alföld</i>	210	106
Mindösszesen	34 776	18 794