

AGRÁRPIACI JELENTÉSEK

ZÖLDSÉG, GYÜMÖLCS ÉS BOR

XIII. évfolyam 21. szám
2009. november 9.



Zöldség, Gyümölcs és Bor
XIII. évfolyam 21. szám
2009. 44-45. hét

Megjelenik kéthetente

Felelős szerkesztő:
Dr. Stummer Ildikó

Készítette:
Isépy Anett
isepy.anett@aki.gov.hu
Varga Viktória
varga.viktoria@aki.gov.hu
Szente-Orbán Csaba
szente-orban.csaba@aki.gov.hu
Ecsediné Wanek Zsuzsanna
wanek.zsuzsa@aki.gov.hu

Kiadja:
Agrárgazdasági Kutató Intézet
Piaci-árinformációs Szolgálat
H-1093 Budapest, Zsil utca 3-5.

Postacím: H-1463 Budapest, Pf.: 944
Telefon: (06 1) 476-6092
Fax: (06 1) 217-8111
www.aki.gov.hu
aki@aki.gov.hu
https://pair.aki.gov.hu

A Zöldség, Gyümölcs és Bor piaci jelentésen kívül kínáljuk még a Gabona és Ipari Növények, Baromfi, Élőállat és Hús, Tej és Tejtermékek piaci jelentéseket is.

A kiadványokkal kapcsolatban részletes felvilágosítást ad:

Mihók Zsolt
Telefon: (06 1) 476-3064

TARTALOMJEGYZÉK

TARTALOMJEGYZÉK.....	2
ZÖLDSÉG- ÉS GYÜMÖLCSPIACI JELENTÉS.....	3
Néhány zöldség- és gyümölcsféle piaci helyzete a Budapesti Nagyban Piacon.....	3
Rendkívül alacsony almaárak.....	4
Az alma termése, behozatala és kivitele Magyarországon.....	6
Néhány I. osztályú, belföldi zöldség és gyümölcs leggyakoribb bruttó termelői ára a Budapesti Nagyban Piacon.....	11
Az Unióból és a harmadik országokból származó, I. osztályú zöldség és gyümölcs leggyakoribb bruttó ára a Budapesti Nagyban Piacon.....	13
Zöldség és gyümölcs árak a varsói, a bécsi és a hamburgi nagyban piacon.....	14
BORPIACI JELENTÉS	
A bor külkereskedelme 2009 első nyolc hónapjában.....	15

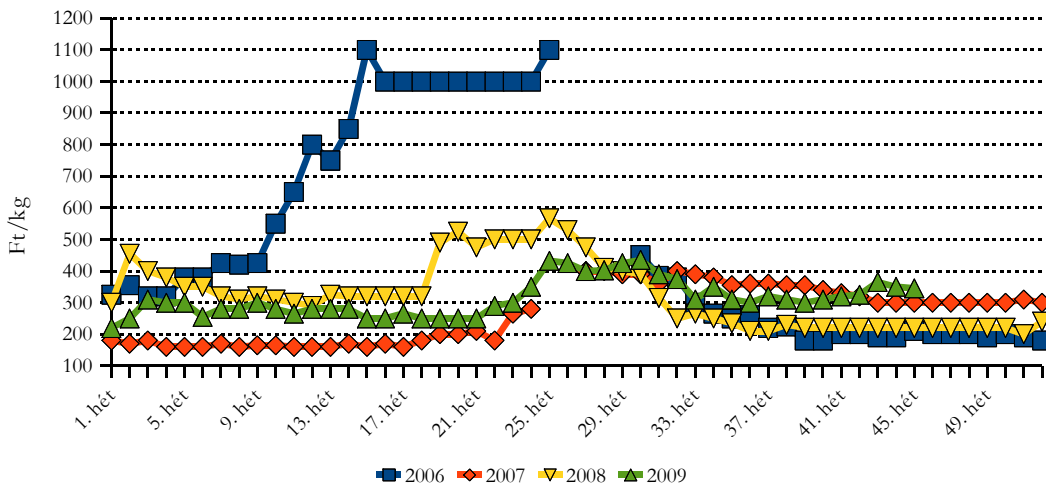
ZÖLDSÉG- ÉS GYÜMÖLCSPIACI JELENTÉS

Néhány zöldség- és gyümölcsféle piaci helyzete a Budapesti Nagyban Piacon

A **belföldi zöldségfélék** kínálatában az augusztus közepe óta kapható „kanadai/orange” típusú **sütőtök** mellett, megjelent a „Nagydobosi” is. A korábbi évekhez képest a 120 Ft/kg-os piacra lépési ár magasnak mondható, és nem gyakran fordult elő az sem, hogy – mindkét típus piaci jelenlétekor – a „Nagydobosi” termelői ára 50%-kal meghaladja a „kanadai” típusét.

A kilogrammos **petrezselyemgyökér** 45. heti 345 Ft/kg-os ára 57%-kal magasabb mint a tavalyi. A csomós értékesítésnél ez az árkülönbség 10%. Külpiaci termék nagyon ritkán jelenik meg a reprezentatív nagybani piacon. Az elmúlt években rövid ideig lehetett kapni, de ebben még egyáltalán nem jelent meg.

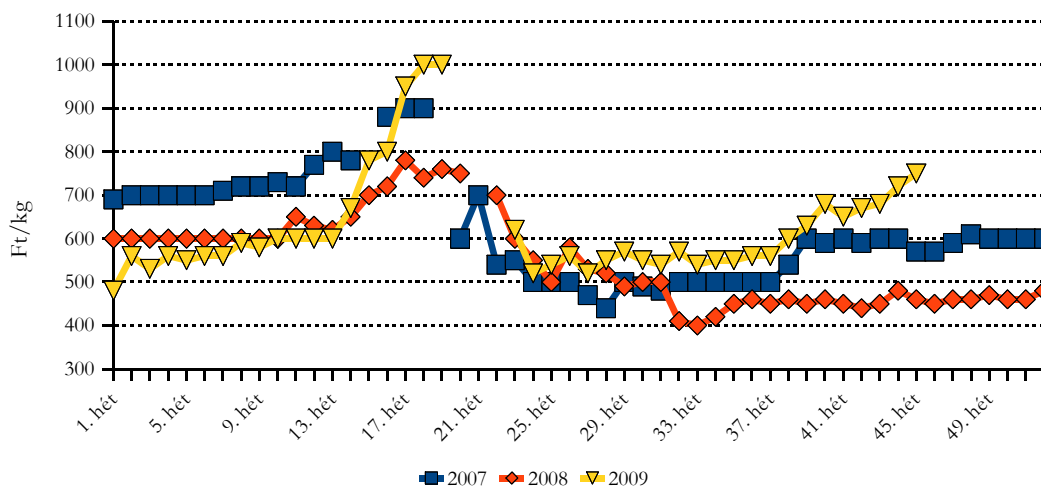
A belföldi petrezselyemgyökér termelői ára a Budapesti Nagyban Piacon



Forrás: AKI PÁIR

A megfigyelt két héten a belföldi **fokhagyma** ára 63%-kal magasabb a tavalyihoz képest. Közel azonos mértékű a különbség – a hazai mellett leggyakrabban kapható – kínai áru vonatkozásában is. Versenytársként a 45. héten 640 Ft/kg-ért megjelent az argentin termék. A magyar áru időnként megjelenik a bécsi nagybani piacon is, a 43. héten 2-2,2 euró/kg-ért lehetett megvásárolni.

A belföldi fokhagyma termelői ára a Budapesti Nagyban Piacon



Forrás: AKI PÁIR

A **tépősaláták** közé tartozó Lollo rossa és Lollo bionda ára egyaránt 117 Ft/db körül mozog, mely 50%-kal meghaladja a tavalyi árakat.

A **belföldi gyümölcsfélék** kínálata almára, körtére, szilvára, csemegeaszőlőre, héjas gyümölcsűekre, valamint a 44. héten piacra került **naspolyára** korlátozódik. Ennél szélesebb a **déligyümölcsök** köre, melyben citrom, satsuma, mandarin, klementin, narancs, grapefruit, kivi és banán is szerepel.

Rendkívül alacsony almaárak

A világ almatermése az elmúlt két évtizedben 20%-kal nőtt, és megközelítette a 68 millió tonnát. A világ összes almatermésének 40%-át Kína adja. Kínában az idén 10%-kal csökkent a termés az előző évhez képest. Az USA-ban 5%-kal csökkent a termés, nőtt viszont Oroszországban 7%-kal, illetve Ukrajnában 6%-kal. A török almatermelés stabil. A világ almatermésének 10%-át kitevő déli féltekén (Dél-Amerika, Afrika, Óceánia) az idén 4%-kal több – 5,3 millió tonna – almát takarítottak be, mint az előző évben. Az EU adja a világ összes almatermésének 15%-át, ahol a világ növekvő almatermésével szemben, a terület csökkenése jellemző.

Az EU almatermése becslések szerint 2009-ben 7%-kal kevesebb (10,75 millió tonna) mint 2008-ban, ugyanakkor 4%-kal több, mint az elmúlt három év átlagában. A régi tagállamokban – 1%-kal kevesebb – 6,8 millió tonna alma betakarítására számítanak. Az új tagállamokban 16%-kal, 3,9 millió tonnára csökken a termés.

Az Európai Unió almatermése (ezer tonna)

	2006	2007	2008	2009 becsült	2009/2008 (%)
Ausztria	162	193	169	185	109,5
Belgium	358	358	336	311	92,6
Bulgária	65	60	56	56	100,0
Csehország	160	113	157	141	89,8
Dánia	27	32	26	24	92,3
Franciaország	1585	1676	1528	1601	104,8
Németország	948	1070	1047	1042	99,5
Görögország	267	236	231	220	95,2
Magyarország	480	203	583	514	88,2
Olaszország	1991	2196	2164	2115	97,7
Lettország	32	31	34	25	73,5
Litvánia	100	40	74	60	81,1
Hollandia	348	396	376	392	104,3
Lengyelország	2250	1100	3200	2600	81,3
Portugália	257	258	245	245	100,0
Románia	417	287	459	435	94,8
Szlovákia	31	10	42	48	114,3
Szlovénia	50	61	60	60	100,0
Spanyolország	547	599	528	448	84,8
Svédország	20	16	18	18	100,0
Egyesült Királyság	174	196	201	214	106,5
Összesen	10269	9132	11533	10753	93,2

Forrás: WAPA, The World Apple and Pear Association

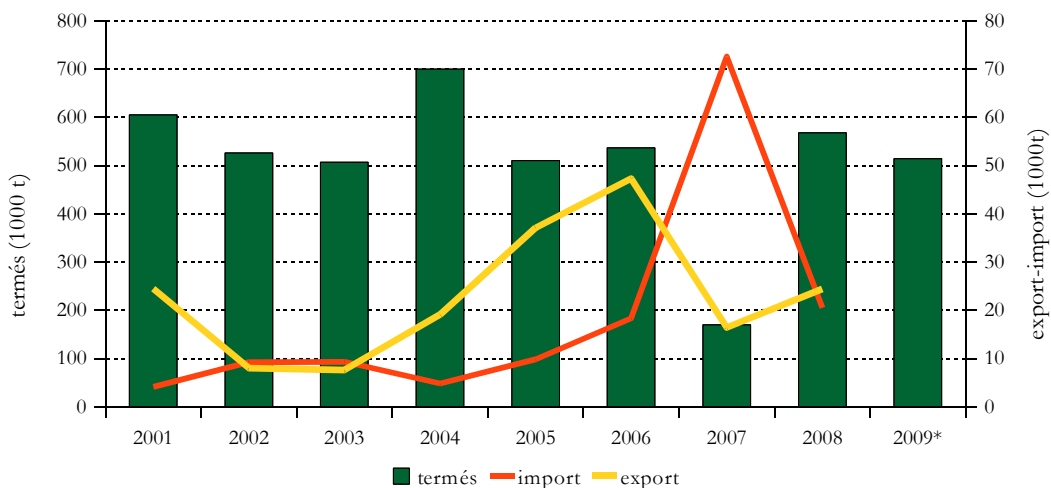
Magyarországon az összes gyümölcs termelésének több mint felét az alma teszi ki. Az alma termőterülete csökkenő tendenciát mutat, az idén az Agrárgazdasági Kutató Intézet Statisztikai Osztályának adatai szerint 34,1 ezer hektár kerül betakarításra. Magyarország fajtaszerkezete eltér a többi tagállamtól. Az ültetvények negyedében „**Jonathan**”, ötödében pedig „**Idared**” fajta terem; ezek mellett a „**Jonagold**” (5%), valamint a „**Starking Delicious**” (4,8%) fajták a legelterjedtebbek. Ezzel szemben az EU-27-ben a „**Golden Delicious**” a vezető fajta, majd a „**Gáld**”, a „**Jonagold**” és a „**Red Delicious**” fajták következnek.

A WAPA 2009. augusztusi jelentése szerint az idén Magyarországon 514 ezer tonna körüli almatermés várható, ami 12%-kal alacsonyabb az elmúlt évhez képest, ugyanakkor 22%-kal maga-

sabb a 2006-2008. évek átlagához képest. Idén mintegy 300 ezer tonna alma csak ipari feldolgozásra alkalmas. Súlyos gondokat okoz az alacsony 4 eurócent (11 Ft/kg) felvásárlási ár, ami a termelők önköltségét sem fedezi. Magyarországon 2007-ben a fagykár, 2008-ban az ipari alma alacsony felvásárlási ára okozott nehézségeket, az idén az aszály-, valamint jégkár növelte az ipari alma arányát. A vezető almatermelő Szabolcs-Szatmár-Bereg megyében a termés 70%-a lett ipari minőségű. Emellett a korszerűtlen fajtaösszetétel, az előregedett ültetvények, valamint a hűtőházak hiánya is kedvezőtlenül hat az almapiacra. Az FVM visszamenőleges hatállyal beemelte a jég- esők okozta elemi károkat a kárenyhítési rendszerbe, továbbá 2010. január elsejével beindítja az iskolaalma programot. Ezzel együtt hosszú távú intézkedések is szükségesek az évről-évre visszatérő piaci anomáliák kezeléséhez.

Az alma több mint 90%-a belföldön kerül értékesítésre. A friss (étkezési és ipari) alma külkereskedelmi egyenlege 2008-ban ismét pozitív volt. A képet árnyalja, hogy az étkezési alma külkereskedelmi egyenlege 2008-ban is negatív (behozatal: 19,3 ezer tonna, kivitel: 14,2 ezer tonna) volt, az ipari almáé ugyanakkor pozitív (behozatal: 1,2 ezer tonna, kivitel: 10,2 ezer tonna). Az étkezési célú alma elsősorban Olaszországból, Ausztriából érkezett. 2009-ben az étkezési alma kivitele az év első hét hónapjában 15%-kal nőtt, míg az ipari almáé stagnált az elmúlt év azonos időszakához képest.

Az alma termése, behozatala és kivitele Magyarországon

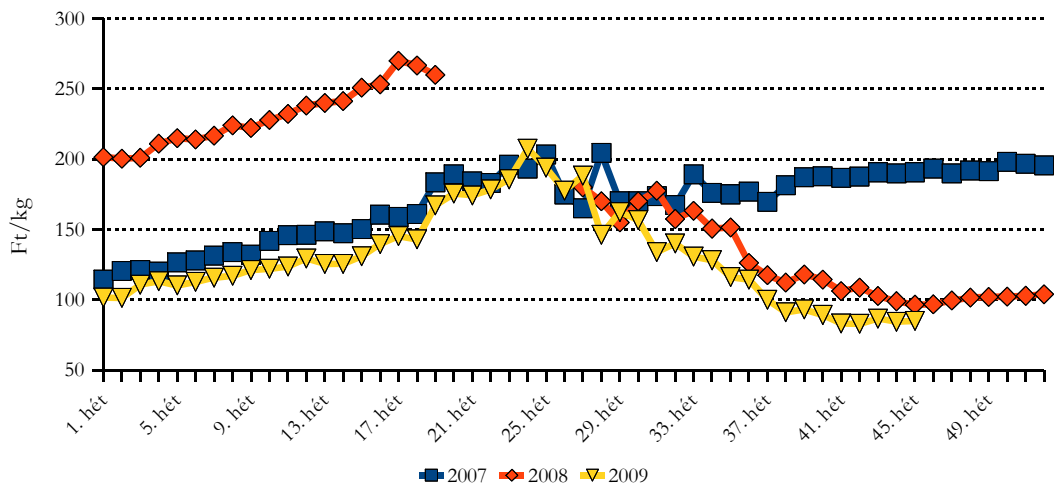


* WAPA becslés.

Forrás: KSH

A Budapesti Nagybani Piacon a tárolási időszakban a belföldi alma termelői ára a felére csökkent az elmúlt évi kedvező terméseredmények hatására. Így a betárolt készlet 2009-ben a 29. héten merült ki, szemben az elmúlt évvel, amikor már a 20. héttől nem szerepelt a kínálatban a belföldi alma.

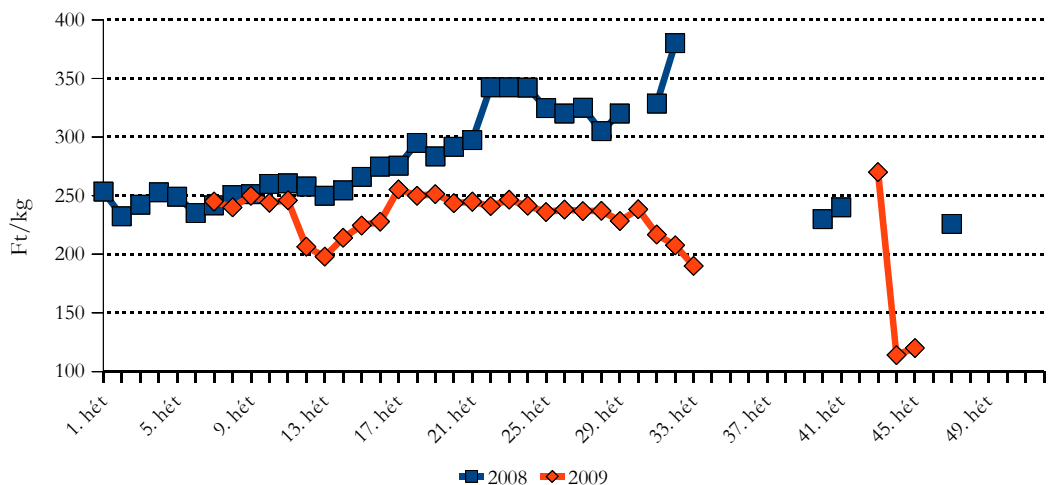
A belföldi alma termelői ára a Budapesti Nagyban Piacon



Forrás: AKI PÁIR

A tárolási időszakban az idén is jellemző volt a külpiaci termék (elsősorban olasz) a Budapesti Nagyban Piac kínálatában. A kilogrammos kiszerelésű import alma mellett, a darabos kiszerelésű kínai, francia „Granny Smith”, kínai „Fuji” fajták is színesítették a választékot.

Az olasz alma ára a Budapesti Nagyban Piacon



Forrás: AKI PÁIR

A belföldi friss alma 27. heti megjelenésétől folyamatosan csökkent a termelői ár. A szezonban a friss alma termelői ára átlagosan 15%-kal alacsonyabb volt az elmúlt év azonos időszakához (27-45. hét) képest. Az olasz versenytárs augusztus közepéig volt jelen a Budapesti Nagyban Piacon.

Piac kínálatban, amely magyarázható az idei bőséges hazai kínálattal, valamint azzal is, hogy idén Olaszországban kedvezőtlenebbek a terméseredmények a tavalyi évhez képest. A hazai szezonban a darabos kiserelésű francia és chilei „Granny Smith” fajták is megjelentek.

A vizsgált budapesti fogyasztói piacokon az étkezési alma árának csökkenése volt megfigyelhető mind a tárolási időszakban, mind az idei érésű alma esetében. A fogyasztói árak tehát követték a Budapesti Nagybani Piac tendenciáit. A tárolási időszakban a fogyasztói árak kisebb mértékben csökkentek a termelői árakhoz képest. A friss gyümölcs szezonjában azonban nem volt lényeges különbség a termelői és a fogyasztói árváltozás nagyságrendjében.

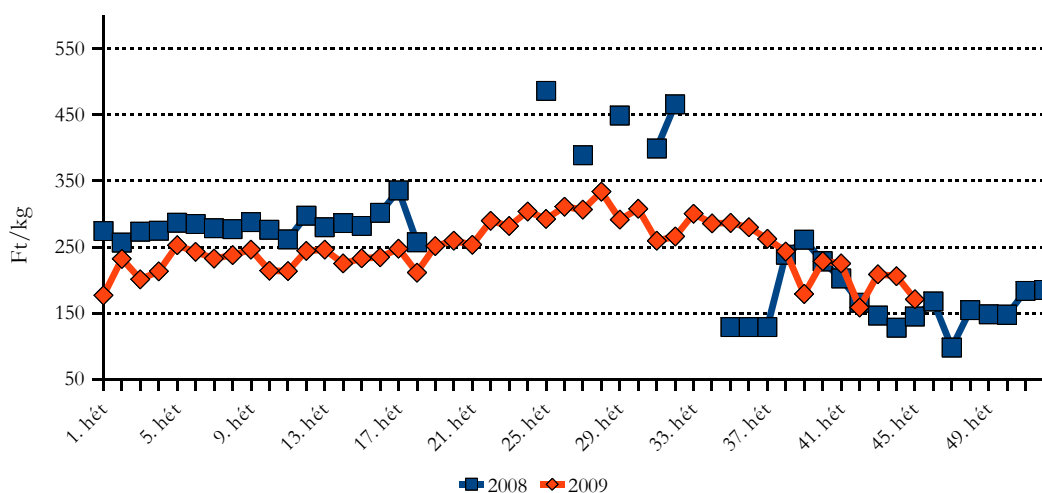
A belföldi alma fogyasztói ára néhány budapesti fogyasztói piacon (Ft/kg)

	Fehérvári út	Fény utca	Fővám tér	Lehel tér
2008. január-június	274	281	268	288
2009. január-június	165	181	193	196
2009/2008 (%)	60	64	72	68
2008. július-október	178	187	167	177
2009. július-október	140	167	153	147
2009/2008 (%)	79	89	92	83

Forrás: AKI PÁIR

Az üzletláncokban az idén folyamatos volt a belföldi almakínálat. A szupermarketek a friss gyümölcs szezonjában magas, 200 Ft/kg fogyasztói áron kínálták a belföldi almát, annak ellenére, hogy az étkezési alma felvásárlási ára az 50 Ft/kg-ot sem érte el.

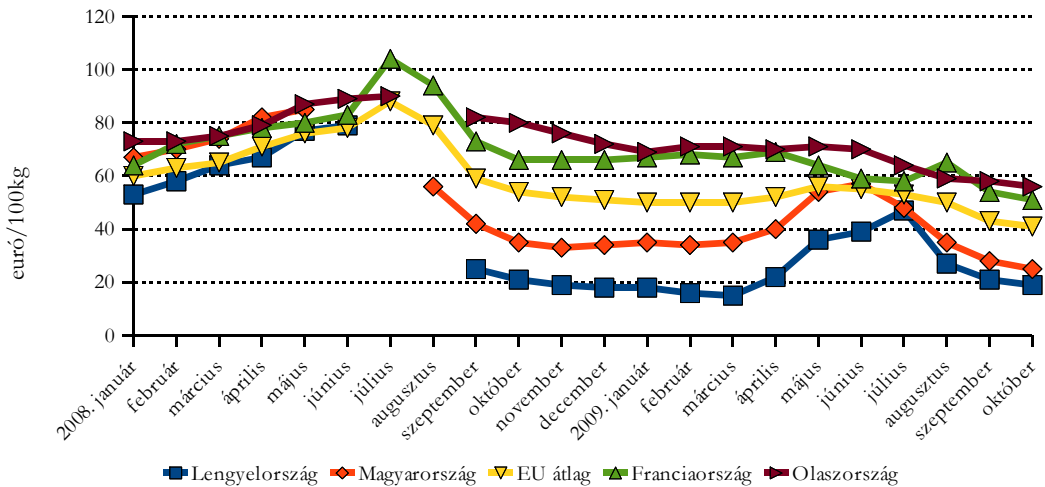
A belföldi alma fogyasztói ára a szupermarketekben



Forrás: AKI PÁIR

Az EU-ban az alma termelői ára lényegesen alacsonyabb, mint egy évvel korábban. Az egyes tagállamokban fajtától és mérettől függően eltérően alakultak az árak. Az új tagállamok vezető almatermelőinél az árak jelentősen elmaradtak az EU átlagtól, míg a régi tagállamokban meghaladják azt.

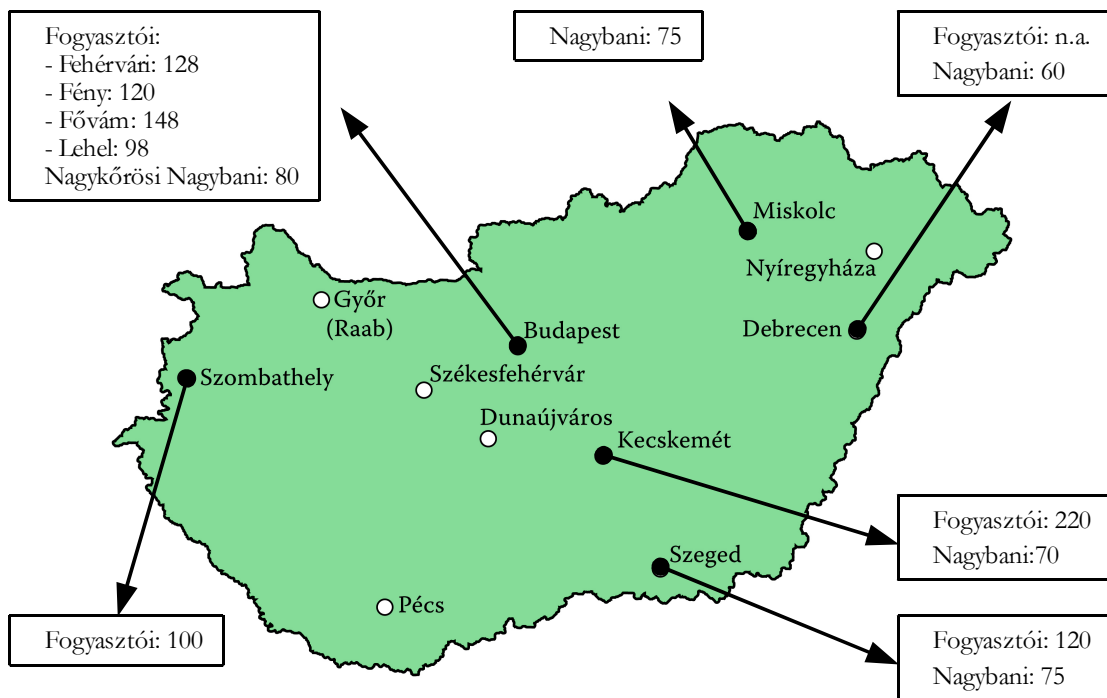
Az alma nettó termelői ára az EU jelentős almatermelő tagállamaiban (euró/100 kg)



Forrás: AKI PÁIR, EU Bizottság

1. ábra

Az alma (Idared fajta) bruttó nagybani és fogyasztói ára (2009. 45. hét, Ft/kg)

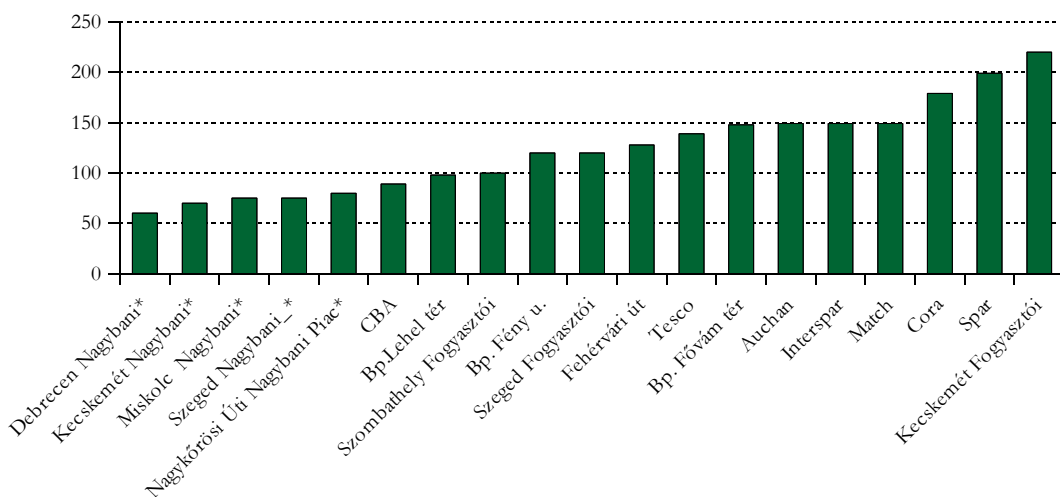


Forrás: AKI PÁIR
n.a.: nincs adat

2. ábra

Az alma (Idared fajta) bruttó termelői* és fogyasztói ára (2009. 45. hét)

Ft/kg



Forrás: AKI PÁIR

1. táblázat

**Néhány I. osztályú, belföldi zöldség és gyümölcs leggyakoribb bruttó termelői ára a
 Budapesti Nagybani Piacon**

Faj	Fajta	Méret	Mérték- egység	2008. 45. hét	2009. 44. hét	2009. 45. hét	2009. 45. hét / 2008. 45. hét (%)	2009. 45. hét / 2009. 44. hét (%)
Burgonya	Condor	-	Ft/kg	44	47	47	108,1	100,0
	Aladin	-	Ft/kg	42	47	-	-	-
	Desire	-	Ft/kg	40	47	45	112,5	95,7
	Agria	-	Ft/kg	50	50	50	100,0	100,0
	Cherie	-	Ft/kg	70	93	93	132,1	100,0
Paradicsom	gömb	40-47 mm	Ft/kg	290	200	200	69,0	100,0
		47-57 mm	Ft/kg	290	210	210	72,4	100,0
	Fürtös	47 mm+	Ft/kg	325	230	235	72,3	102,2
		40-47 mm	Ft/kg	290	245	250	86,2	102,0
	Koktél	15 mm-	Ft/kg	-	780	790	-	101,3
15 mm+		Ft/kg	800	700	700	87,5	100,0	
Paprika	TV édes p.	30-70 mm	Ft/kg	300	155	235	78,3	151,6
		70 mm+	Ft/kg	390	215	310	79,5	144,2
	Hegyes p.	-	Ft/db	55	49	50	90,9	103,1
	Bogyiszlói	-	Ft/kg	410	290	310	75,6	106,9
	Pritamin	-	Ft/kg	480	400	430	89,6	107,5
	Alma p.	-	Ft/kg	240	155	180	75,0	116,1
	Kaliforniai p.	70 mm+	Ft/kg	500	400	380	76,0	95,0
	Cseresznye p.	-	Ft/kg	-	180	200	-	-
	Lecsőpaprika	-	Ft/kg	235	120	175	74,5	145,8
	Blondie	40-70 mm	Ft/kg	380	-	-	-	-
70 mm+		Ft/kg	380	190	250	65,8	131,6	
Padlizsán	-	70 mm+	Ft/kg	340	300	360	105,9	120,0
Uborka	Kígyó	350-400 g	Ft/kg	-	280	-	-	-
		400-500 g	Ft/kg	250	250	270	108,0	108,0
	Berakó (fürtös)	3-6 cm	Ft/kg	-	320	320	-	100,0
		6-9 cm	Ft/kg	245	270	280	114,3	103,7
		9-14 cm	Ft/kg	270	280	300	111,1	107,1

1. táblázat folytatása

Néhány I. osztályú, belföldi zöldség és gyümölcs leggyakoribb bruttó termelői ára a
Budapesti Nagybani Piacon

Faj	Fajta	Méret	Mérték- egység	2008. 45. hét	2009. 44. hét	2009. 45. hét	2009. 45. hét / 2008. 45. hét (%)	2009. 45. hét / 2009. 44. hét (%)
Főzőtök	Spárgatök	-	Ft/kg	200	150	155	77,5	103,3
	Cukkini	-	Ft/kg	335	330	400	119,4	121,2
	Patisszon	-	Ft/kg	-	200	180	-	90,0
	Bébitök	-	Ft/kg	250	200	210	84,0	105,0
Sárgarépa	-	-	Ft/kg	85	90	90	105,9	100,0
			Ft/csomó	100	110	110	110,0	100,0
Petrezselyem	-	-	Ft/kg	220	350	345	156,8	98,6
			Ft/csomó	155	180	170	109,7	94,4
Cékla	-	-	Ft/kg	86	90	90	105,0	100,0
Fejes saláta	-	-	Ft/db	83	83	83	100,0	100,0
Fejes káposzta	Fehér	-	Ft/kg	40	58	53	131,3	91,3
	Vörös	-	Ft/kg	63	90	90	144,0	100,0
Retek	Hónapos	-	Ft/csomó	68	60	60	88,2	100,0
	Jégcsap	-	Ft/kg	150	100	100	66,7	100,0
	Fekete retek	-	Ft/kg	87	93	90	104,1	97,3
Vöröshagyma	Barna héjú	40-70 mm	Ft/kg	49	73	72	148,5	98,6
		70 mm+	Ft/kg	53	77	77	145,3	100,0
	Lila héjú	40-70 mm	Ft/kg	120	130	120	100,0	92,3
	Gyöngyhagyma	-	Ft/kg	180	180	180	100,0	100,0
Gomba	Zöldhagyma	-	Ft/csomó	80	80	85	106,3	106,3
	Csiperke	-	Ft/kg	400	417	417	104,3	100,0
	Laska	-	Ft/kg	550	500	525	95,5	105,0
Körte	Alex/Bosc K.	60-70 mm	Ft/kg	280	280	290	103,6	103,6
	Fétel apát	65-80 mm	Ft/kg	285	310	300	105,3	96,8
	Pachams	60-75 mm	Ft/kg	-	245	245	-	100,0
	Vilmos	60-75 mm	Ft/kg	295	-	270	91,5	-

A teljes adatbázis megtekinthető a www.aki.gov.hu oldalon

Forrás: AKI PÁIR

2. táblázat

**Az Unióból és a harmadik országokból származó, I. osztályú zöldség és gyümölcs
 leggyakoribb bruttó ára a Budapesti Nagyban Piacon**

Faj	Fajta/ Típus	Méret	Szärm. hely	Mérték- egység	2008. 45. hét	2009. 44. hét	2009. 45. hét	2009. 45. hét / 2008. 45. hét (%)	2009. 45. hét / 2009. 44. hét (%)
Paprika	Tv p.	70 mm+	Marokkó	Ft/kg	-	-	340	-	-
	Kaliforniai	70 mm+	Hollandia	Ft/kg	500	-	-	-	-
			Spanyolo.	Ft/kg	448	385	420	93,8	109,1
Padlizsán	-	70 mm+	Hollandia	Ft/kg	470	-	-	-	-
			Olaszo.	Ft/kg	-	-	380	-	-
			Spanyolo.	Ft/kg	440	365	400	90,9	109,6
Uborka	kígyó	400-500 g	Spanyolo.	Ft/kg	-	212	230	-	108,5
Főzőtök	cukkini	-	Olaszo.	Ft/kg	317	335	413	130,5	123,4
			Spanyolo.	Ft/kg	200	-	410	205,0	-
Sárgarépa	-	-	Belgium	Ft/kg	80	70	70	87,5	100,0
Fokhagyma	-	45 mm+	Argentína	Ft/kg	-	-	640	-	-
			Kína	Ft/kg	400	670	660	165,0	98,5
Alma	Granny S.	65 mm+	Franciao.	Ft/db	68	60	54	79,8	90,4
	Fuji	65 mm+	Kína	Ft/db	95	-	-	-	-
	Golden	65 mm+	Olaszo.	Ft/kg	-	114	120	-	105,3
Körte	Alex/Bosc	60-70 mm	Olaszo.	Ft/kg	300	292	280	93,3	95,9
	Fétel a.	65-80 mm	Olaszo.	Ft/kg	308	316	283	91,7	89,4
				Ft/db	167	192	189	113,0	98,5
	Vilmos	60-75 mm	Belgium	Ft/kg	-	280	-	-	-
			Olaszo.	Ft/kg	292	300	265	90,8	88,3
Szilva	Japán típusu	28-35 mm	Olaszo.	Ft/kg	-	-	360	-	-
		35 mm+	Olaszo.	Ft/kg	404	362	-	-	-
Csemeszőlő	fehér	-	Olaszo.	Ft/kg	330	240	250	75,8	104,2
	piros	-	Olaszo.	Ft/kg	374	280	370	98,9	132,1
Citrom	-	53-65mm	Spanyolo.	Ft/kg	300	242	238	79,2	98,1
			Töröko.	Ft/kg	328	254	248	75,5	97,4

 A teljes adatbázis megtekinthető a www.aki.gov.hu oldalon

Forrás: AKI PÁIR

3. táblázat

Zöldség és gyümölcs árak a varsói, a bécsi és a hamburgi nagybani piacon

Ft/kg

Termék	Származás	Varsó		Származás	Bécs		Származás	Hamburg	
		min	max		min	max		min	max
Vörös káposzta	belföldi	52	65	belföldi	81	108	belföldi	55	83
Fejes káposzta	belföldi	36	46	belföldi	94	108	belföldi	41	74
Laskagomba	belföldi	520	845	magyar	976	1084	belföldi	1100	1238
Sárgarépa	belföldi	26	55	belföldi	163	217	belföldi	74	96
Kínai kel	belföldi	72	130	belföldi	81	108	belföldi	96	124
Spenót	belföldi	215	260	belföldi	271	325	belföldi	275	330
Zeller	belföldi	98	130	belföldi	163	163	belföldi	138	165
Alma	belföldi	65	108	belföldi	108	271	belföldi	151	165
Brokkoli	belföldi	114*	150*	belföldi	271	271	belföldi	303	330
Körte	belföldi	114	143	belföldi	136	407	belföldi	165	179
Banán	külpia	202	270	közép-amerikai	tengerentúli	321	336
Őszibarack	külpia	228	293	olasz	407	407	spanyol	-	-
Padlizsán	belföldi	293	358	belföldi	190	190	holland	275	330
Petrezselyemgyökér	belföldi	150	195	belföldi	217	271	belföldi	303	385
Fokhagyma	belföldi	29*	98*	kínai	759	949	kínai	578	660
Csiperkegomba	belföldi	260	325	magyar	542	678	belföldi	660	715
Burgonya	belföldi	46	59	belföldi	38	108	belföldi	55	66

* Ft/db.

Forrás: www.bronisze.com.pl, www.magwien.gv.at, www.marktundpreis.de

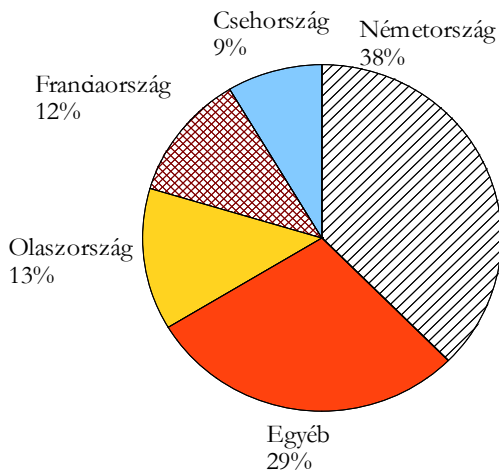
A bor külkereskedelme 2009 első nyolc hónapjában

Magyarország **borimportja** csaknem a felére esett vissza 2009 első nyolc hónapjában az előző év azonos időszakához viszonyítva. A KSH adatai szerint a palackos borok behozatala összességében 38%-kal csökkent. A minőségi borok forgalma 53%-kal, az asztali boroké 27%-kal volt kisebb január és augusztus között, mint egy évvel korábban. A palackos borok importja értékben is visszaesett, csupán az asztali vörösborok drágultak.

A lédig borok behozatala a felére csökkent a fenti időszakban. 2008-ban Magyarország lédig borimportjának közel 70%-a fehér asztali bor volt, 2009-ben ennek a részaránya csupán 3%. A fehér asztali borimportunk 98%-kal volt kevesebb az idén, a külföldi asztali vörösborok eladása viszont 35%-kal nőtt. A minőségi borok közül kizárólag vörösbort importáltunk, 2009. január és augusztus között kétszer annyit, mint 2008 azonos időszakában.

**Magyarország palackos borimportja
2009. I-VIII.**

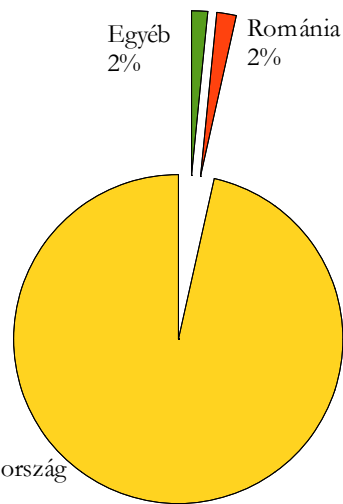
(ezer hl)



Forrás: KSH

**Magyarország lédig borimportja
2009. I-VIII.**

(ezer hl)

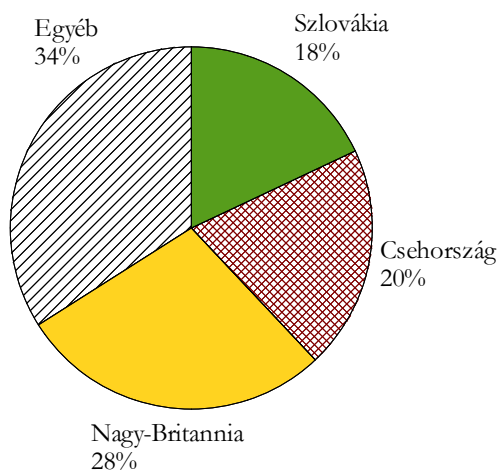


Forrás: KSH

Magyarország **borexportja** 2009. január-augusztus időszakban 5%-kal emelkedett az előző évhez képest. A **palackos borok** kivitele összességében 17%-kal csökkent. Az asztali fehérbor forgalma több mint 50%-kal esett vissza, holott egy évvel korábban a palackos borkivitelünk felét ez a termék alkotta. Az asztali borokkal ellentétben a minőségi fehérborok exportja 32%-kal, a vörösboroké 20%-kal nőtt az idén.

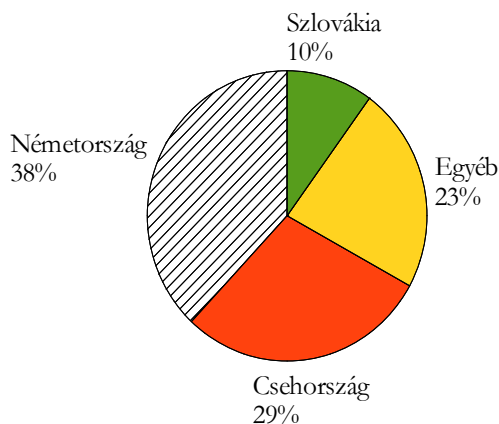
A **lédig borok** exportja Magyarországon 24%-kal emelkedett, ezen belül az asztali borok kivitele 29%-kal nőtt, a minőségi boroké viszont 20%-kal csökkent a vizsgált időszakban. Az asztali borok közül mind a fehér mind a vörös kivitele pozitív irányba változott, az előbbie 31, az utóbbié 17%-kal volt több 2008-hoz viszonyítva.

**Magyarország palackos borexportja
2009. I-VIII.**
(ezer hl)



Forrás: KSH

**Magyarország lédig borexportja
2009. I-VIII.**
(ezer hl)



Forrás: KSH

A bor export-import egyenlege

2008. I-VIII.		2009. I-VIII.		2009. I-VIII./2008. I-VIII.	
mennyiség ezer hl	érték milliárd Ft	mennyiség ezer hl	érték milliárd Ft	mennyiség %	érték %
286,64	7,58	371	8,93	129,43	117,81

Forrás: KSH

Magyarország pezsgő külkereskedelme

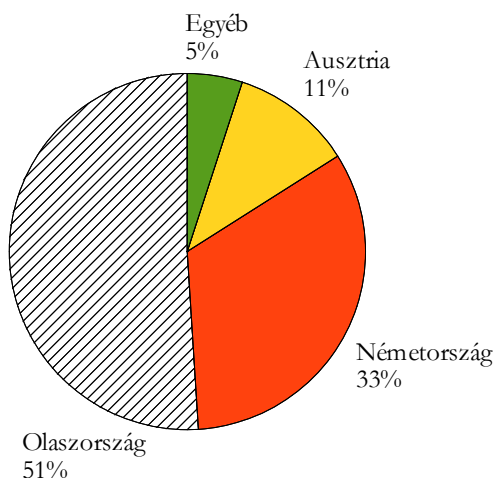
	2008. I-VIII.		2009. I-VIII.		2009. I-VIII./2008. I-VIII.	
	mennyiség ezer hl	érték milliárd Ft	mennyiség ezer hl	érték milliárd Ft	mennyiség ezer hl (%)	érték milliárd Ft(%)
Import	11,89	0,63	6,55	0,49	55,13	78,25
Export	25,42	1,14	25,75	1,33	101,30	116,16
Egyenleg	13,53	0,51	19,20	0,84	141,89	162,50

Forrás: KSH

Magyarország pezsgő külkereskedelme 2009-ben pozitív volt. A pezsgőimport mennyiségben majdnem a felére esett vissza, a pezsgőexport ugyanakkor csekély mértékben (+ 1%) emelkedett.

**Magyarország pezsgőimportja
2009. I-VIII.**

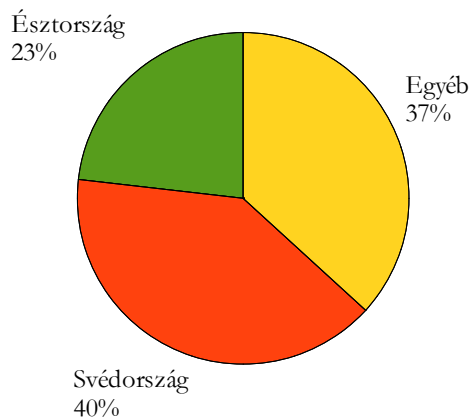
(ezer hl)



Forrás: KSH

**Magyarország pezsgőexportja
2009. I-VIII.**

(ezer hl)



Forrás: KSH

1. táblázat

Magyarország borimportja

Kisze- relés	Borfajta	Bor- kategória	Érték			Mennyi- ség		
			2008. I-VIII. milliárd Ft	2009. I-VIII. milliárd Ft	2009. I-VIII./ 2008. I-VIII. %	2008. I-VIII. ezer hl	2009. I-VIII. ezer hl	2009. I-VIII./ 2008. I-VIII. %
Palackos	Asztali	Fehér	0,30	0	50,90	7,88	4,45	56,48
		Vörös	0,36	0,44	121,21	14,97	12,25	81,86
		Összesen	0,66	0,59	89,45	22,85	16,70	73,11
	Minőségi	Fehér	0,16	0,08	53,83	3,60	1,72	47,62
		Vörös	0,35	0,24	68,79	13,74	6,48	47,13
		Összesen	0,51	0,32	64,16	17,34	8,19	47,23
Asztali és minőségi	Összesen	1,17	0,92	78,52	40,19	24,90	61,94	
Lédig	Asztali	Fehér	0,65	0,02	2,86	64,83	1,41	2,18
		Vörös	0,27	0,33	119,96	25,19	34,13	135,46
		Összesen	0,92	0,35	37,54	90,03	35,54	39,48
	Minőségi	Fehér	0,00		0,00	0,00	0,00	0,00
		Vörös	0,07	0,11	148,90	6,48	12,98	200,40
		Összesen	0,07	0,11	148,90	6,48	12,98	200,40
Asztali és minőségi	Összesen	1,00	0,46	45,92	96,50	48,51	50,27	
Palackos és lédig	Összesen	2,16	1,38	63,53	136,70	73,41	53,70	

Forrás: KSH

2. táblázat

Magyarország borexportja

Kisze- relés	Borfajta	Bor- kategória	2008. I-VIII. milliárd Ft	Érték 2009. I-VIII. milliárd Ft	2009. I-VIII./ 2008. I-VIII. %	Mennyi- ség		
						2008. I-VIII. ezer hl	2009. I-VIII. ezer hl	2009. I-VIII./ 2008. I-VIII. %
Palackos	Asztali	Fehér	3,03	1,50	49,40	97,37	45,92	47,17
		Vörös	0,74	0,67	90,39	28,79	27,63	95,98
		Összesen	3,77	2,17	57,46	126,16	73,56	58,31
	Minőségi	Fehér	1,85	2,72	147,27	45,29	59,88	132,20
		Vörös	0,77	1,08	139,47	26,38	31,50	119,43
		Összesen	2,62	3,80	144,97	71,67	91,38	127,50
Asztali és minőségi	Összesen	6,40	5,97	93,33	197,83	164,94	83,37	
Lédig	Asztali	Fehér	2,48	3,45	138,93	173,99	227,59	130,81
		Vörös	0,57	0,67	116,98	28,36	33,31	117,46
		Összesen	3,05	4,12	134,82	202,35	260,90	128,94
	Minőségi	Fehér	0,23	0,18	77,37	19,22	15,10	78,56
		Vörös	0,06	0,05	81,81	3,94	3,47	88,07
		Összesen	0,29	0,23	78,22	23,16	18,57	80,17
Asztali és minőségi	Összesen	3,34	4,34	129,93	225,51	279,47	123,93	
Palackos és lédig	Összesen	9,74	10,31	105,89	423,34	444,41	104,98	

Forrás: KSH



Agrárgazdasági Kutató Intézet

Piaci Árinformációs Rendszer

<https://pair.aki.gov.hu>