

AGRÁRPIACI JELENTÉSEK

ZÖLDSÉG, GYÜMÖLCS ÉS BOR

XIII. évfolyam 20. szám
2009. október 26.



Zöldség, Gyümölcs és Bor
XIII. évfolyam 20. szám
2009. 42-43. hét

Megjelenik kéthetente

Felelős szerkesztő:
Dr. Stummer Ildikó

Készítette:
Isépy Anett
isepy.anett@aki.gov.hu
Varga Viktória
varga.viktoria@aki.gov.hu
Szente-Orbán Csaba
szente-orban.csaba@aki.gov.hu
Ecsediné Wanek Zsuzsanna
wanek.zsuzsa@aki.gov.hu

Kiadja:
Agrárgazdasági Kutató Intézet
Piaci-árinformációs Szolgálat
H-1093 Budapest, Zsil utca 3-5.

Postacím: H-1463 Budapest, Pf.: 944
Telefon: (06 1) 476-6092
Fax: (06 1) 217-8111
www.aki.gov.hu
aki@aki.gov.hu
https://pair.aki.gov.hu

A Zöldség, Gyümölcs és Bor piaci jelentésen kívül kínáljuk még a Gabona és Ipari Növények, Baromfi, Élőállat és Hús, Tej és Tejtermékek piaci jelentéseket is.

A kiadványokkal kapcsolatban részletes felvilágosítást ad:

Mihók Zsolt
Telefon: (06 1) 476-3064

TARTALOMJEGYZÉK

TARTALOMJEGYZÉK.....	2
ZÖLDSÉG - ÉS GYÜMÖLCSPIACI JELENTÉS.....	3
Néhány zöldség- és gyümölcsféle piaci helyzete a Budapesti Nagybani Piacon.....	3
Bővülő csemegeszőlő kínálat, csökkenő árak.....	4
Néhány I. osztályú, belföldi zöldség és gyümölcs leggyakoribb bruttó termelői ára a Budapesti Nagybani Piacon.....	9
Az Unióból és a harmadik országokból származó, I. osztályú zöldség és gyümölcs leggyakoribb bruttó ára a Budapesti Nagybani Piacon.....	11
Zöldség és gyümölcs árak a varsói, a bécsi és a hamburgi nagybani piacon.....	14
BORPIACI JELENTÉS.....	15
Magyarország borpiaca az első kilenc hónapban ..	15

ZÖLDSÉG - ÉS GYÜMÖLCSPIACI JELENTÉS

Néhány zöldség- és gyümölcsféle piaci helyzete a Budapesti Nagyban Piacon

Folyamatosan bővül a külpiaci **zöldségfélék** választéka, a kínált mennyiség azonban a legtöbb terméknél nem számottevő.

A belföldi termékek mellett az elmúlt hetekben jelent meg az olasz **cukkini**, a belga **sárgarépa** és a holland, illetve spanyol **padlizsán**. Egy évvel korábban ebben az időszakban már szintén szerepeltek a kínálatban ezek a fajok, és akárcsak a hazai termékeket – majdnem minden esetben – magasabb áron kínálták.

Néhány belföldi és külpiaci termék ára a Budapesti Nagyban Piacon

Faj/Típus	Származási hely	Méret	2008. 43. hét	2009. 42. hét	2009. 43. hét	Ft/kg	
						2009. 43. hét / 2008. 43. hét (%)	2009. 43. hét / 2009. 42. hét (%)
Padlizsán	Magyarország	70 mm+	370	280	310	83,8	110,7
	Hollandia		480	400	-	-	-
	Spanyolország		447	340	315	70,5	92,7
Cukkini	Magyarország	-	340	250	270	79,4	108,0
	Olaszország		413	-	300	72,6	-
Sárgarépa	Magyarország	-	80	79	89	111,3	112,7
	Belgium		-	-	69	-	-

Forrás: AKI PÁIR

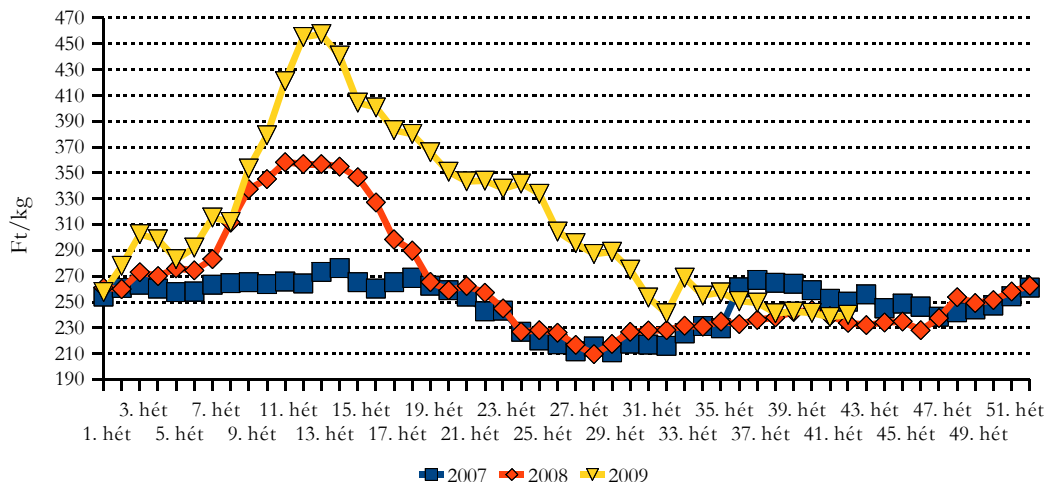
Gömb és fürtös típusú **paradicsomból** kizárólag belföldi kapható, külpiaci termék a koktélparadicsom felhozatalában található. Típustól és mérettartománytól függetlenül 25%-kal alacsonyabbak az idei év 42-43. hetében mért árak az egy évvel korábinál.

A tavalyinál 30%-kal alacsonyabb áron, 250 Ft/kg-ért csak Törökországból származó **citrom** található a kínálatban, a június közepe óta folyamatosan kapható argentin áru már nem.

Utoljára 2006-ban szerepelt a Budapesti Nagyban Piac kínálatában Peruból származó **mandarin**. Az idén azonban a hosszabb ideje jelen levő spanyol áru (355 Ft/kg) mellett néhány hete a dél-amerikai (400 Ft/kg) is megjelent a kínálatban, illetve a 43. héttől már olasz gyümölcs is kapható (400 Ft/kg).

A **banán** jelenlegi kínálata nagyrészt az ún. „dollár régióba” tartozó országokból származik (Costa Rica, Ecuador, Kolumbia). Az év elején tapasztalt kimagasló árszint a későbbiekben mérséklődött és a korábbi évek szintjére esett vissza.

A banán ára a Budapesti Nagybani Piacon



Forrás: AKI PÁIR

A bécsi nagybani piac választékát hazánkból származó karalábé, paprika, paradicsom, laskagomba, csiperkegomba, szilva, csemegeszőlő és dió jellemezte a megfigyelt hetekben. A megfigyelt németországi nagybani piacok termékskáláját tekintve, csak Frankfurtban szerepelt magyar áru (paprika) a 43. héten.

Bővülő csemegeszőlő kínálat, csökkenő árak

Csemegeszőlőből az **EU-27** a világ egyik legnagyobb termelője és egyben importőre is, a világ termésének mintegy 40%-át adja. Az évi 2,35 millió tonnás belső termelés 90-95%-a Olaszországból, Spanyolországból és Görögországból származik.

A tagországokban előállított mennyiség mellett az EU-27 évente 600 ezer tonna csemegeszőlőt harmadik országokból is importál. A tagországok közötti belső kereskedelem mellett az EU 135 ezer tonna körüli harmadik országokba irányuló exportjának több mint fele Oroszországban, Svájcban és Ukrajnában talál vevőre. Oroszország a gazdasági válság óta kevesebb csemegeszőlőt importál, az üzletekben a termék ára megkétszereződött az előző évhez képest.

Az EU csemegezőlő termése

	2006/2007	2007/2008	2008/2009
Termőterület (1000 ha)	137	137	138
Összes termés (1000 t)	2254	1974	2350
Import harmadik országokból (1000 t)	618	601	600
Friss fogyasztás (1000 t)	2484	2269	2550
Export harmadik országokba (1000 t)	137	136	140
Feldolgozás (1000 t)	150	150	150

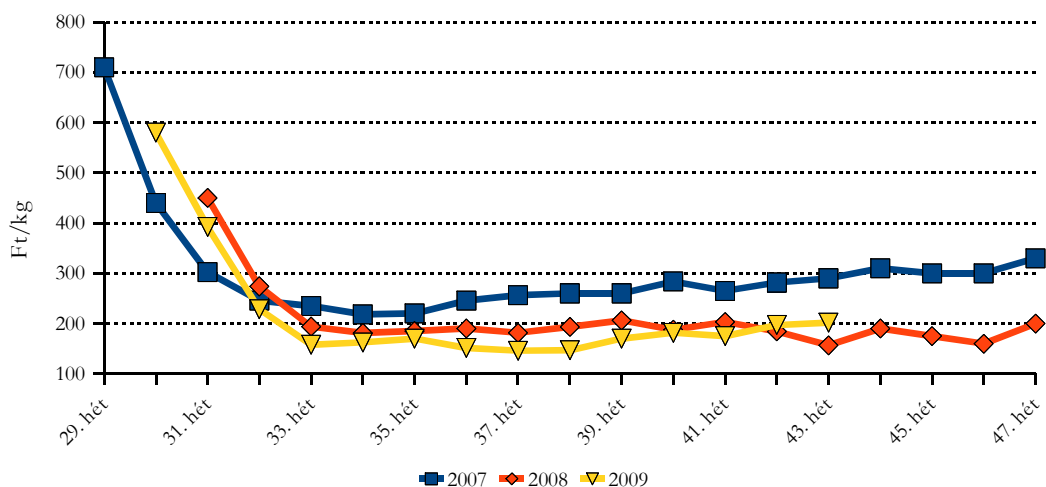
Forrás: USDA

Olaszországban a csemegezőlő termelői ára az idén mintegy 20-25%-kal volt alacsonyabb az előző évinél, miközben a termelés költségei nőttek. Az olasz termelői szövetség jelentése szerint a szupermarketekben a csemegezőlő ára 2-3 euró/kg, míg a termelői ár 15 cent. Az alacsony árak miatt sok termelő tönkrement, felhagy a termeléssel. **Görögországban** becslések szerint kétszeresére nőtt a termés 2008-hoz képest.

Magyarországon a szőlő termőterülete csökkenő tendenciát mutat (2009-ben 2,6 ezer hektár). Az összes szőlőtermésből a csemegezőlő 3-3,7%-kal részesedik. Az Agrárgazdasági Kutató Intézet Statisztikai Osztályának adatai szerint az idén a csemegezőlő termése kismértékben nőtt az előző évhez képest, és 20,3 ezer tonna volt.

Az idei kedvezőbb terméseredményt jelzik a Budapesti Nagyban Piac árai is. A 31-43. héten a csemegezőlő termelői ára 7-8%-kal volt alacsonyabb az elmúlt év azonos időszakához képest.

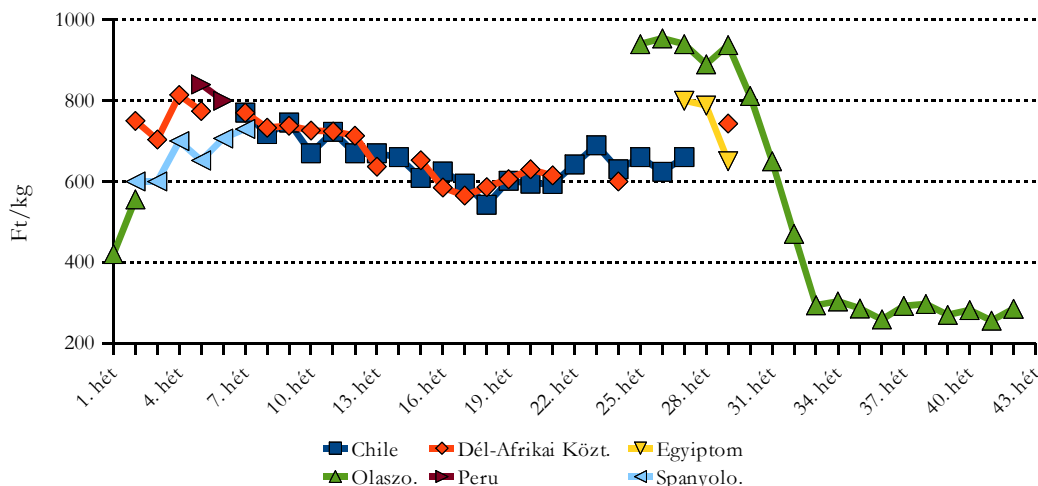
A belföldi csemegezőlő termelői ára a Budapesti Nagyban Piacon



Forrás: AKI PÁIR

A Budapesti Nagybani Piacon egész évben jellemző a külpiazi termékek jelenléte. Az év első felében elsősorban a harmadik országokból (pl. Chile, Dél-Afrika) származó termékek domináltak.

Az import csemegezőlő ára a Budapesti Nagybani Piacon



Forrás: AKI PÁIR

A hazai szezonban az olasz termék maradt a magyar versenytársa a kínálatban. A szezonban az olasz csemegezőlőt átlagosan 67%-kal magasabb áron kínálták a belföldi termék árához képest, ami arra utalhat, hogy a hazai csemegezőlő mennyisége és választéka nem felelt meg a fogyasztói igényeknek.

A Budapesti Nagybani Piacon csökkent a csemegezőlő termelői ára, ugyanakkor a vizsgált budapesti fogyasztói piacokon áremelkedés figyelhető meg.

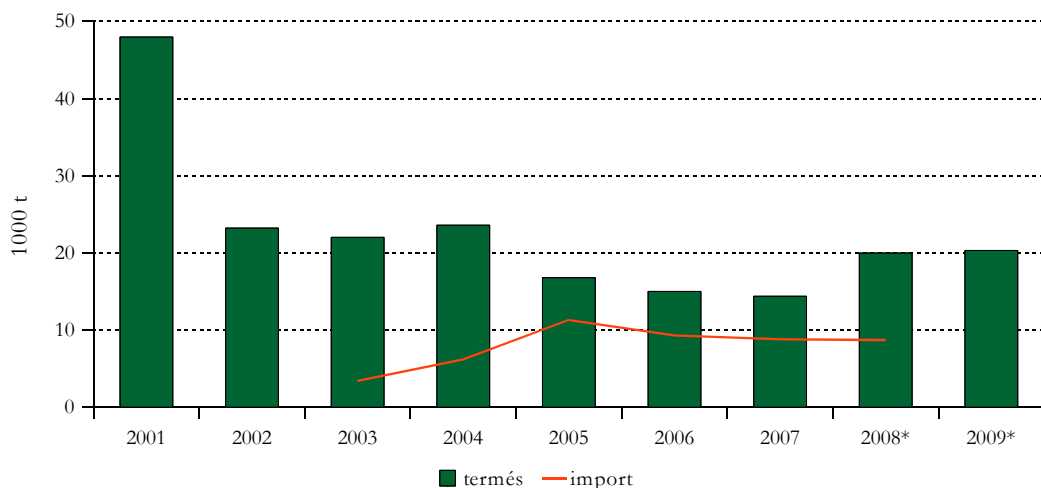
A belföldi csemegezőlő fogyasztói ára néhány budapesti fogyasztói piacon (Ft/kg)

	Bp. Fehérvári	Bp. Fény utca	Bp. Fővám tér	Bp. Lehel
2008. július-október	255	288	230	258
2009. július-október	265	298	253	283
2009/2008 (%)	104,2	103,5	110,3	109,9

Forrás: AKI PÁIR

Az elmúlt években a csemegezőlő döntő hányada belföldön került felhasználásra. A csemegezőlő **külkereskedelmi egyenlege** negatív, a legtöbb csemegezőlőt Olaszország szállítja Magyarországra. A behozatal az EU csatlakozás óta jelentősen nőtt; az importból származó fogyasztás a teljes hazai kínálatnak már több mint felét teszi ki.

Az étkezési célra felhasznált szőlő termése és behozatala Magyarországon



* AKI Statisztikai Osztály.

Forrás: KSH

Az EU-ban az előző évinél magasabb kínálat hatására a betakarítás időszakában alacsonyabbak voltak a termelői árak az elmúlt évhez képest. A magyar csemegeszőlő termelői ára jelentősen elmarad az EU átlagtól.

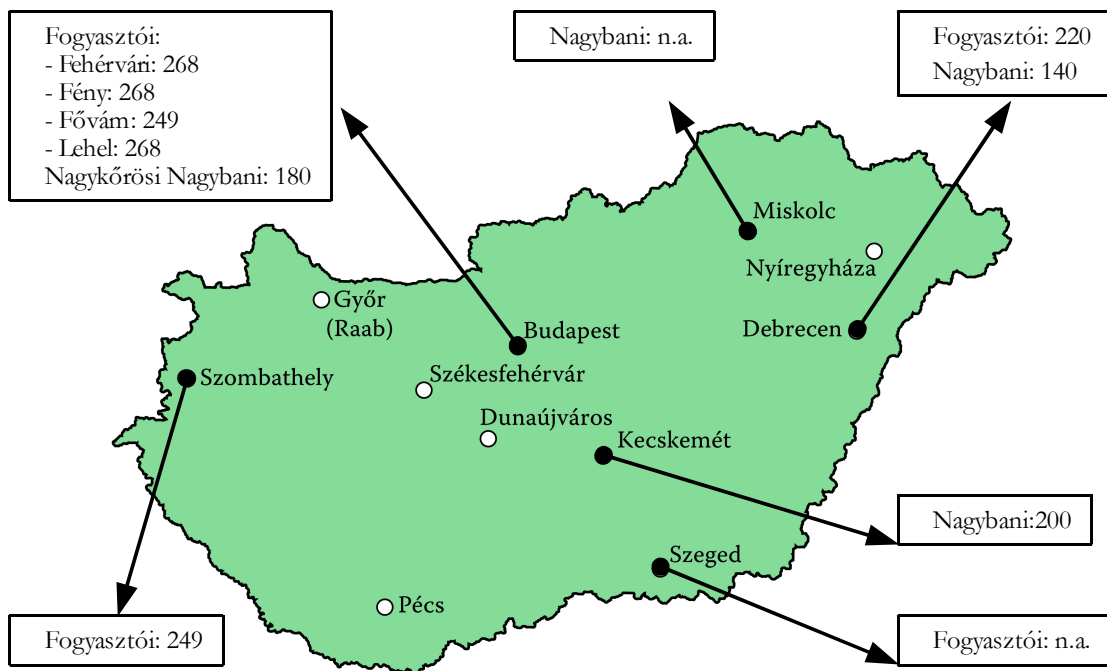
A csemegeszőlő nettó termelői ára az EU-ban (euró/100 kg)

		Június	Július	Augusztus	Szeptember	Október	November	December
Spanyolország	2008	160	156	131	120	127	126	139
	2009	140	136	94	99	127	-	-
Franciaország	2008	-	436	233	149	145	-	-
	2009	-	-	158	122	130	-	-
Olaszország	2008	170	140	148	131	142	94	117
	2009	-	122	106	99	122	-	-
Portugália	2008	300	179	150	90	-	-	-
	2009	220	158	118	110	-	-	-
Magyarország	2008	-	162	79	75	53	52	-
	2009	-	155	50	47	54	-	-
EU átlag (jelentésköteles)	2008	174	157	141	125	132	100	122
	2009	152	125	105	99	122	-	-

Forrás: AKI PÁIR, EU Bizottság

1. ábra

A csemegezőlő bruttó nagybani és fogyasztói ára (2009. 43. hét, Ft/kg)

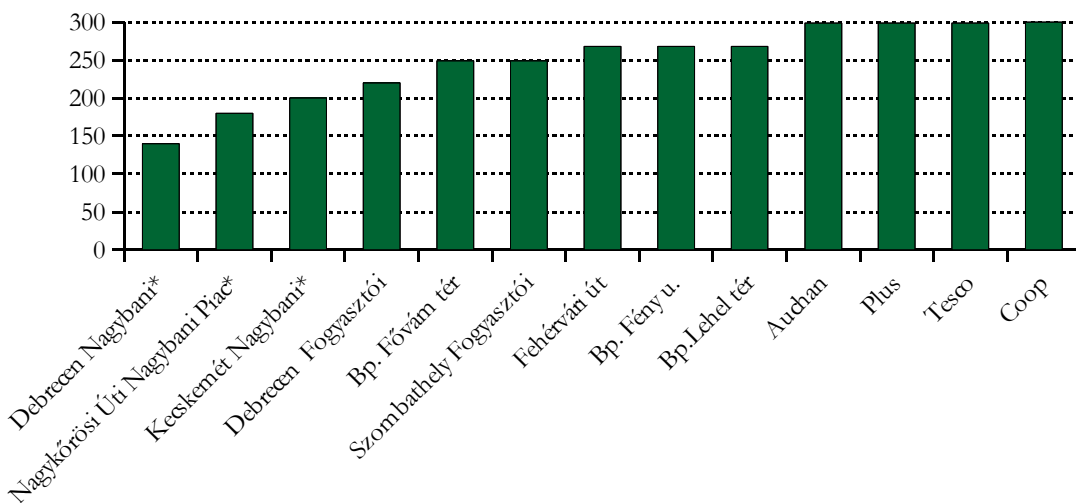


Forrás: AKI PÁIR
n.a.: nincs adat

2. ábra

A csemegezőlő bruttó termelői* és fogyasztói ára (2009. 43. hét)

Ft/kg



Forrás: AKI PÁIR

1. táblázat

Néhány I. osztályú, belföldi zöldség és gyümölcs leggyakoribb bruttó termelői ára a Budapesti Nagyban Piacon

Faj	Fajta/Típus	Méret	Mértékegység	2008. 43. hét	2009. 42. hét	2009. 43. hét	2009. 43. hét / 2008. 43. hét (%)	2009. 43. hét / 2009. 42. hét (%)
Burgonya	Condor	-	Ft/kg	40	49	45	112,5	92,8
	Amoroza	-	Ft/kg	-	50	-	-	-
	Aladin	-	Ft/kg	40	50	50	125,0	100,0
	Desire	-	Ft/kg	33	43	43	130,3	100,0
	Agria	-	Ft/kg	47	50	50	106,4	100,0
	Somogyi kifli	-	Ft/kg	-	110	-	-	-
	Cherie	-	Ft/kg	65	90	90	138,5	100,0
Paprika	TV édes p.	30-70 mm	Ft/kg	285	125	155	54,4	124,0
		70 mm+	Ft/kg	355	160	200	56,3	125,0
	Hegyes p.	-	Ft/db	60	50	43	71,7	86,0
	Bogyiszlói	-	Ft/kg	355	290	280	78,9	96,6
	Pritamin	-	Ft/kg	450	400	420	93,3	105,0
	Alma p.	-	Ft/kg	225	155	150	66,7	96,8
	Kaliforniai p.	70 mm+	Ft/kg	500	400	440	88,0	110,0
	Cseresznye p.	-	Ft/kg	255	180	190	74,5	105,6
	Lecsőpaprika	-	Ft/kg	220	80	100	45,5	125,0
	Blondie	70 mm+	Ft/kg	315	135	155	49,2	114,8
Uborka	Kígyó	400-500 g	Ft/kg	255	180	260	102,0	144,4
		3-6 cm	Ft/kg	-	235	-	-	-
	Berakó(fürtös)	6-9 cm	Ft/kg	200	200	200	100,0	100,0
		9-14 cm	Ft/kg	230	175	240	104,4	137,1
Főzőtök	Spárgatök	-	Ft/kg	160	120	145	90,6	120,8
	Cukkini	-	Ft/kg	340	250	270	79,4	108,0
	Patisszon	-	Ft/kg	225	200	210	93,3	105,0
	Bébitök	-	Ft/kg	230	200	250	108,7	125,0
Sütőtök	Kanadai	-	Ft/kg	60	70	70	116,7	100,0
	Nagydobosi	-	Ft/kg	-	-	120	-	-
Sárgarépa	-	-	Ft/kg	80	79	89	111,3	112,7

1. táblázat folytatása

Néhány I. osztályú, belföldi zöldség és gyümölcs leggyakoribb bruttó termelői ára a Budapesti Nagyban Piacon

Faj	Fajta/ Típus	Méret	Mérték- egység	2008. 43. hét	2009. 42. hét	2009. 43. hét	2009. 43. hét / 2008. 43. hét (%)	2009. 43. hét / 2009. 42. hét (%)
Petrezselyem	-	-	Ft/kg	220	325	365	165,9	112,3
			Ft/csomó	155	170	180	116,1	105,9
Fejes káposzta	Fehér	-	Ft/kg	43	55	55	129,4	100,0
	Vörös	-	Ft/kg	72	100	90	125,9	90,0
Karatlábé	-	-	Ft/kg	70	68	70	100,0	103,7
			Ft/db	60	70	60	100,0	85,7
Vöröshagyma	Barna héjú	40-70 mm	Ft/kg	50	72	89	177,3	124,0
		70 mm+	Ft/kg	54	77	80	149,5	103,9
	Lila héjú	40-70 mm	Ft/kg	120	130	130	108,3	100,0
	Gyöngyhagyma	-	Ft/kg	180	200	180	100,0	90,0
	Zöldhagyma	-	Ft/csomó	85	80	80	94,1	100,0
Gomba	Csiperke	-	Ft/kg	400	417	417	104,3	100,0
	Laska	-	Ft/kg	550	550	525	95,5	95,5
Alma	Granny S.	65 mm+	Ft/kg	115	90	90	78,3	100,0
	Idared	65 mm+	Ft/kg	90	78	80	88,9	103,2
	Jonagold	65 mm+	Ft/kg	100	83	90	90,0	109,1
	Jonagored	65 mm+	Ft/kg	100	80	90	90,0	112,5
	Jonathan	65 mm+	Ft/kg	90	75	75	83,3	100,0
	Mutsu	65 mm+	Ft/kg	100	83	88	87,5	106,1
	Gala	65 mm+	Ft/kg	100	75	90	90,0	120,0
	Starking	65 mm+	Ft/kg	128	90	93	72,6	102,8
	Golden	65 mm+	Ft/kg	105	90	85	81,0	94,4
Körte	Alex/Bosc K.	60-70 mm	Ft/kg	275	275	285	103,6	103,6
	Pachams	60-75 mm	Ft/kg	-	-	260	-	-
	Conference	60 mm+	Ft/kg	-	240	-	-	-
	Vilmos	60-75 mm	Ft/kg	270	265	285	105,6	107,6

A teljes adatbázis megtekinthető a www.aki.gov.hu oldalon

Forrás: AKI PÁIR

2. táblázat

**Az Unióból és a harmadik országokból származó, I. osztályú zöldség és gyümölcs
 leggyakoribb bruttó ára a Budapesti Nagyban Piacon**

Faj	Fajta/ Típus	Méret	Szarm. hely	Mérték- egység	2008. 43. hét	2009. 42. hét	2009. 43. hét	2009. 43. hét / 2008. 43. hét (%)	2009. 43. hét / 2009. 42. hét (%)
Burgonya	nem jelölt	-	Hollandia	Ft/kg	-	-	66	-	-
Paprika	Kaliforniai p.	70 mm+	Hollandia	Ft/kg	480	490	400	83,3	81,6
			Spanyolo.	Ft/kg	480	-	460	95,8	-
Padlizsán	-	70 mm+	Hollandia	Ft/kg	480	400	-	-	-
			Olaszo.	Ft/kg	300	-	-	-	-
Uborka	Kígyó	350-400 g	Spanyolo.	Ft/kg	220	-	-	-	-
		400-500 g	Spanyolo.	Ft/kg	-	-	240	-	-
Főzőtök	Cukkini	-	Olaszo.	Ft/kg	413	-	300	72,6	-
			Spanyolo.	Ft/kg	-	-	320	-	-
Sárgarépa	-	-	Belgium	Ft/kg	-	-	69	-	-
Zeller	Gumós	-	Hollandia	Ft/kg	160	-	160	100,0	-
Karfiol	karfiol	16 cm+	Lengyelo.	Ft/kg	-	-	160	-	-
Lencse	-	-	Kanada	Ft/kg	300	340	340	113,3	100,0
Vöröshagyma	Barna héjú	40-70 mm	Ausztria	Ft/kg	-	60	65	-	108,3
			Hollandia	Ft/kg	-	70	-	-	-
			Németo.	Ft/kg	-	65	60	-	92,3
Alma	Granny S.	65 mm+	Franciao.	Ft/db	68	65	62	91,2	95,4
	Fuji	65 mm+	Kína	Ft/db	95	-	-	-	-
	Starking	65 mm+	Olaszo.	Ft/kg	-	-	260	-	-
	Golden	65 mm+	Olaszo.	Ft/kg	-	-	280	-	-
Körte	Alex/Bosc K.	60-70 mm	Olaszo.	Ft/kg	315	268	280	88,9	104,5
	Fétel apát	65-80 mm	Olaszo.	Ft/kg	323	320	300	93,0	93,8
				Ft/db	174	200	220	126,8	110,0
	Vilmos	60-75 mm	Belgium	Ft/kg	-	260	280	0,0	107,7
			Olaszo.	Ft/kg	290	250	-	0,0	0,0

2. táblázat folytatása

**Az Unióból és a harmadik országokból származó, I. osztályú zöldség és gyümölcs
leggyakoribb bruttó ára a Budapesti Nagyban Piacon**

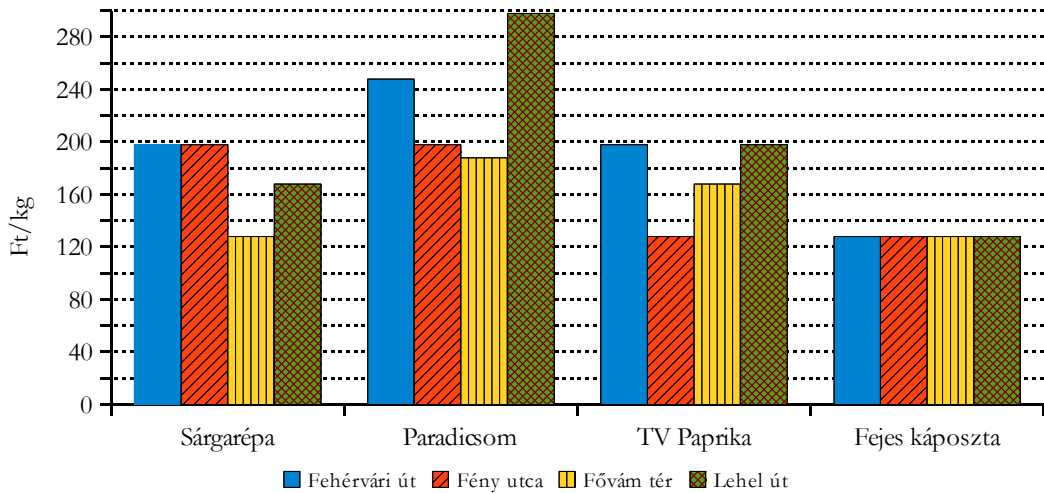
Faj	Fajta/ Típus	Méret	Szarm. hely	Mérték- egység	2008. 43. hét	2009. 42. hét	2009. 43. hét	2009. 43. hét / 2008. 43. hét (%)	2009. 43. hét / 2009. 42. hét (%)
Őszibarack	nem jelölt	-	Olaszo.	Ft/kg	250	274	-	-	-
			Spanyolo.	Ft/kg	-	256	260	-	101,6
Nektarin	fehér húsú	-	Olaszo.	Ft/kg	280	-	-	-	-
	nem jelölt	-	Olaszo.	Ft/kg	-	316	-	-	-
Gesztenye	-	-	Olaszo.	Ft/kg	800	1000	825	103,1	82,5
			Spanyolo.	Ft/kg	-	304	-	-	-
Csemegeeszőlő	Fehér	-	Olaszo.	Ft/kg	258	250	240	93,2	96,0
	Piros	-	Olaszo.	Ft/kg	308	312	298	96,8	95,4
Citrom	-	53-65mm	Dél-Afrikai Közt.	Ft/kg	270	-	-	-	-
			Töröko.	Ft/kg	358	257	248	69,4	96,4
Mandarin	-	54-69mm	Olaszo.	Ft/kg	-	-	400	-	-
			Peru	Ft/kg	-	400	-	-	-
			Spanyolo.	Ft/kg	301	350	354	117,4	101,1
Narancs	Navel	67-80mm	Dél-Afrikai Közt.	Ft/kg	248	-	-	-	-
			Spanyolo.	Ft/kg	273	-	-	-	-
	Valencia late	67-80mm	Dél-Afrikai Közt.	Ft/kg	-	274	280	-	102,2
Banán	-	-	Spanyolo.	Ft/kg	-	246	250	-	101,6
			Costa Rica	Ft/kg	229	233	238	103,6	101,9
			Ecuador	Ft/kg	235	242	244	104,1	100,8
			Egyiptom	Ft/kg	-	-	244	-	-
			Elefántcsont part	Ft/kg	233	-	-	-	-
Kolumbia	Ft/kg	235	241	244	104,1	101,2			
Kamerun	Ft/kg	229	-	233	101,6	-			

A teljes adatbázis megtekinthető a www.aki.gov.hu oldalon

Forrás: AKI PÁIR

3. ábra

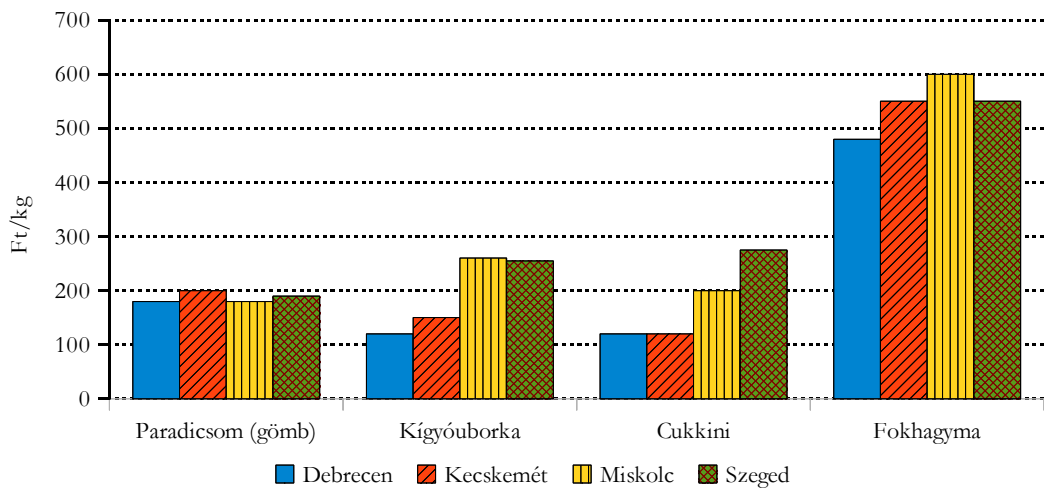
Néhány zöldségféle leggyakoribb ára négy budapesti fogyasztói piacon
2009. 43. hét



Forrás: AKI PÁIR

4. ábra

Néhány zöldségféle leggyakoribb ára négy vidéki nagybani piacon
2009. 43. hét



Forrás: AKI PÁIR

3. táblázat

Zöldség és gyümölcs árak a varsói, a bécsi és a hamburgi nagybani piacon

Ft/kg

Termék	Származás	Varsó		Származás	Bécs		Származás	Hamburg	
		min.	max.		min.	max.		min.	max.
Vörös káposzta	belföldi	51	64	belföldi	80	107	belföldi	48	80
Fejes káposzta	belföldi	29	38	belföldi	54	80	belföldi	35	72
Laskagomba	belföldi	509	827	magyar	911	1072	belföldi	1068	1202
Sárgarépa	belföldi	32	64	belföldi	161	214	belföldi	72	93
Kínai kel	belföldi	70	114	belföldi	80	134	belföldi	93	120
Spenót	belföldi	210	254	belföldi	268	322	belföldi	267	294
Zeller	belföldi	64	83	belföldi	161	188	belföldi	134	160
Alma	belföldi	73	106	belföldi	134	268	belföldi	147	160
Brokkoli	belföldi	95*	140*	belföldi	268	348	belföldi	374	401
Körte	belföldi	127	159	belföldi	214	482	belföldi	160	174
Nektarin	külpiai	223	286	francia	322	322	spanyol	-	-
Őszibarack	külpiai	223	286	olasz	241	268	spanyol	561	668
Padlizsán	belföldi	286	350	belföldi	295	322	holland	320	374
Petrezselyemgyökér	belföldi	114	175	belföldi	188	322	belföldi	294	374
Fokhagyma	belföldi	29*	95*	spanyol	938	938	kínai	561	641
Csiperkegomba	belföldi	254	318	magyar	536	670	belföldi	641	694
Burgonya	belföldi	38	51	belföldi	43	161	belföldi	53	64

* Ft/db.

Forrás: www.bronisze.com.pl, www.magwien.gv.at, www.marktundpreis.de

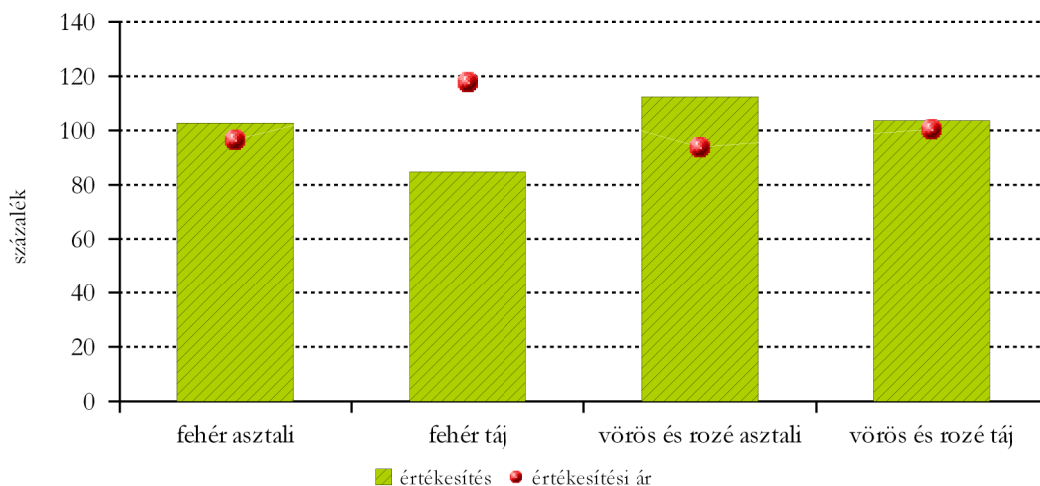
BORPIACI JELENTÉS

Magyarország borpiaca az első kilenc hónapban

A belföldön termelt asztali és tájborok értékesítése nem változott számottevően 2009 első kilenc hónapjában az előző évhez képest. Az asztali borok értékesítése 6%-kal emelkedett, míg a drágább tájboroké 7%-kal csökkent. A vörös és rozé asztali borok értékesítése 13%-kal, a fehér asztali boroké csupán 3%-kal nőtt. A vörös és rozé tájborok eladása csaknem 4%-kal volt több idén, mint egy évvel korábban. A fehér tájborok piacán 15%-kal visszesett a forgalom. Az összes fehérbor iránti kereslet 4%-kal csökkent, azonban a vörösborok esetében 8%-os volt a kereslet növekedése.

Magyarországon az asztali és tájborok értékesítési átlagára az első kilenc hónapban 1,5%-kal nőtt az egy évvel korábbihoz viszonyítva. Ezen belül az asztali borok ára 4%-kal visszesett, míg a tájboroké 9,5%-kal nőtt. Mind a fehér, mind a vörös asztali borok ára csökkent. A fehér tájborok ára 18%-kal emelkedett. A vörös és rozé tájborok ára nem változott lényegesen. Az összes fehérbor értékesítési ára 4%-kal volt magasabb a vizsgált időszakban, mint egy évvel korábban. Az összes vörös és rozé bor értékesítési ára 3%-kal maradt el a tavalyitól.

A belföldi borok értékesített mennyiségének és feldolgozó értékesítési árának változása (2009. I-IX./2008. I-IX.)



Forrás: AKI PÁIR

1.táblázat

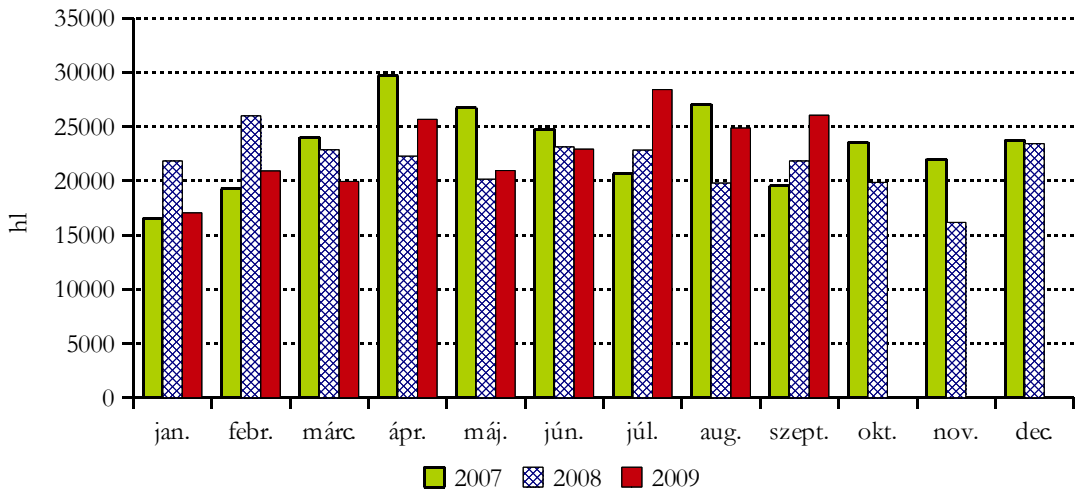
A belföldön termelt borok feldolgozói értékesítési ára

Termék		2008. I-IX.	2009. I-IX.	2009. I-IX. /2008. I-IX. (%)	
Fehér	Asztali	mennyiség (hl)	200 974	206699	102,85
		átlagár (Ft/hl)	12 815	12388	96,67
	Táj	mennyiség (hl)	129 380	109752	84,83
		átlagár (Ft/hl)	17 507	20630	117,84
Összes fehér		mennyiség (hl)	330355	316451	95,79
		átlagár (Ft/hl)	14653	15246	104,05
Vörös és rozé	Asztali	mennyiség (hl)	99 768	112273	112,53
		átlagár (Ft/hl)	16 312	15323	93,94
	Táj	mennyiség (hl)	101 151	104993	103,80
		átlagár (Ft/hl)	19 834	19937	100,52
Összes vörös és rozé		mennyiség (hl)	200 919	217267	108,14
		átlagár (Ft/hl)	18 085	17553	97,06
Asztali bor összesen		mennyiség (hl)	300 742	318972	106,06
		átlagár (Ft/hl)	13 975	13421	96,03
Tájbor összesen		mennyiség (hl)	230 531	214745	93,15
		átlagár (Ft/hl)	18 528	20291	109,52
Asztali és tájbor összesen		mennyiség (hl)	531 274	533717	100,46
		átlagár (Ft/hl)	15 951	16185	101,47

Forrás: AKI PÁIR

1. ábra

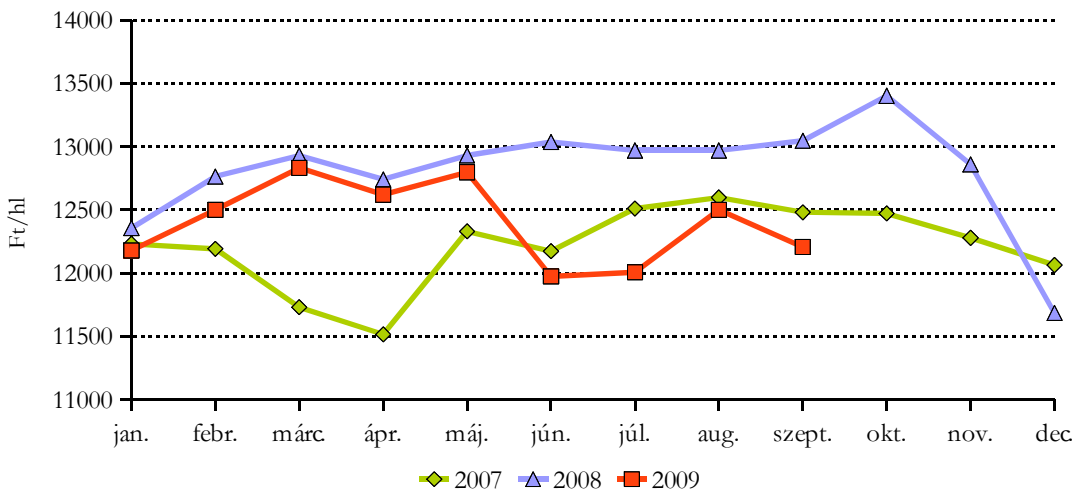
A belföldön termelt fehér asztali borok értékesített mennyisége



Forrás: AKI PÁIR

2. ábra

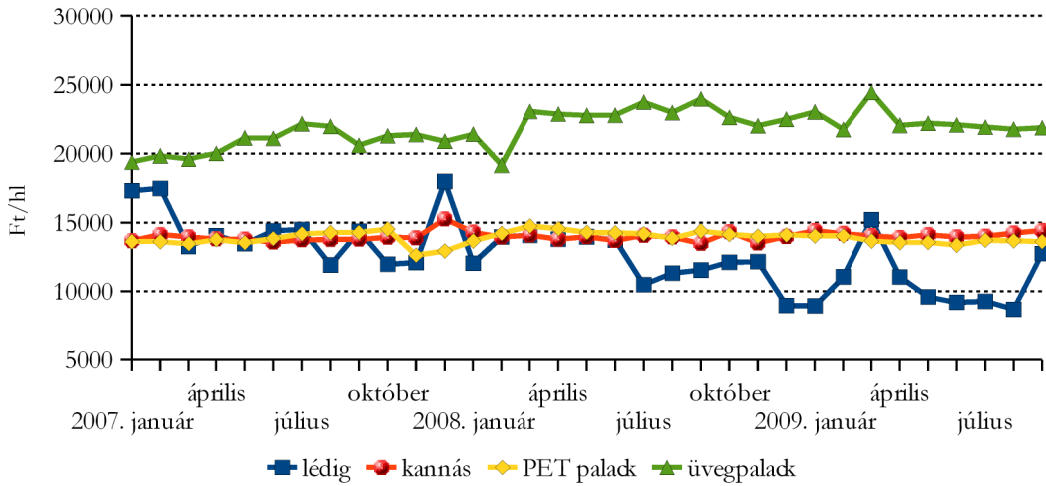
A belföldön termelt fehér asztali borok feldolgozóinak értékesítési ára



Forrás: AKI PÁIR

3. ábra

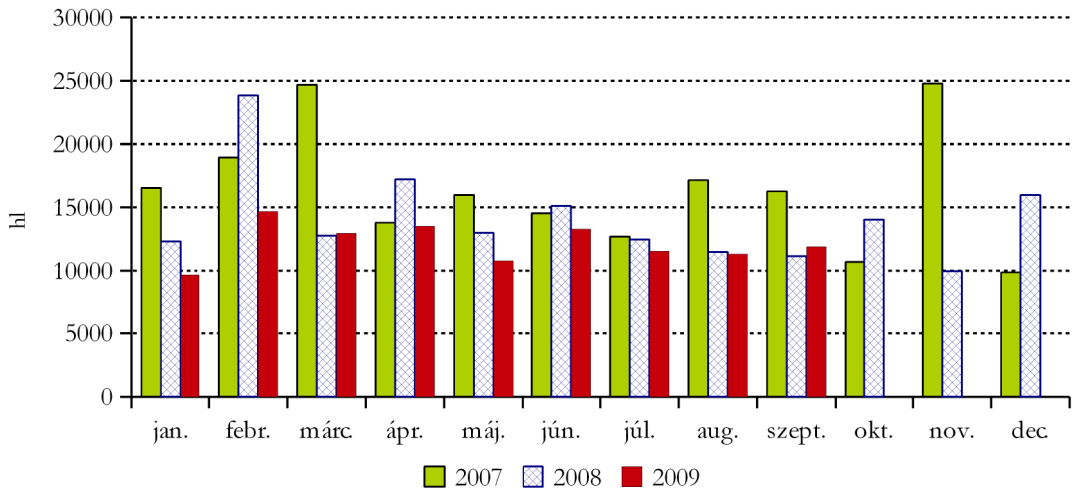
A belföldön termelt fehér asztali borok feldolgozó értékesítési ára kiszerelésenként



Forrás: AKI PÁIR

4. ábra

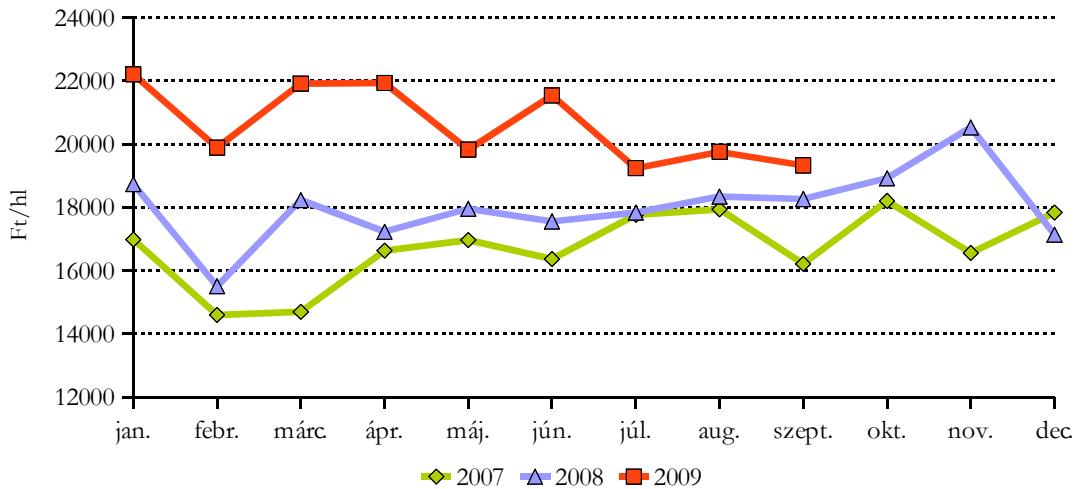
A belföldön termelt fehér tájborok értékesített mennyisége



Forrás: AKI PÁIR

5. ábra

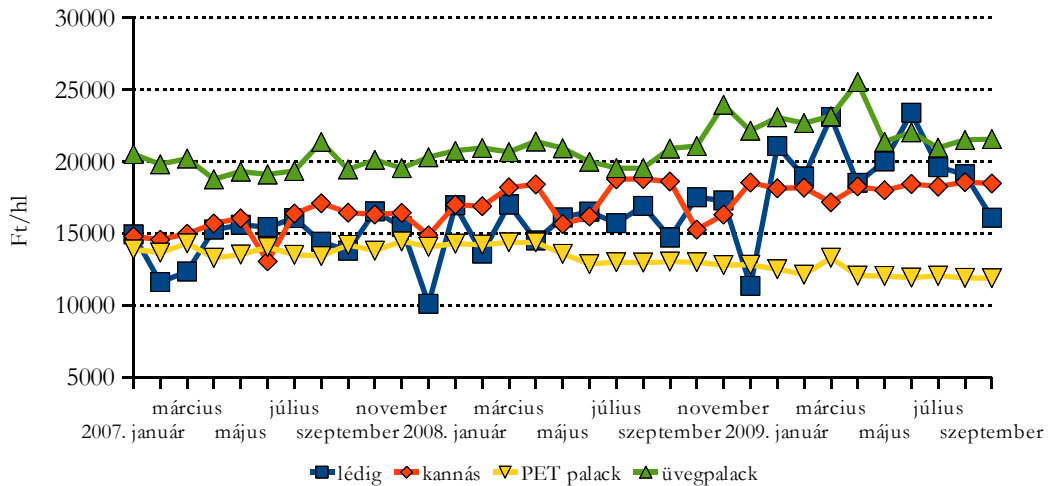
A belföldön termelt fehér tájborok feldolgozó értékesítési ára



Forrás: AKI PÁIR

6. ábra

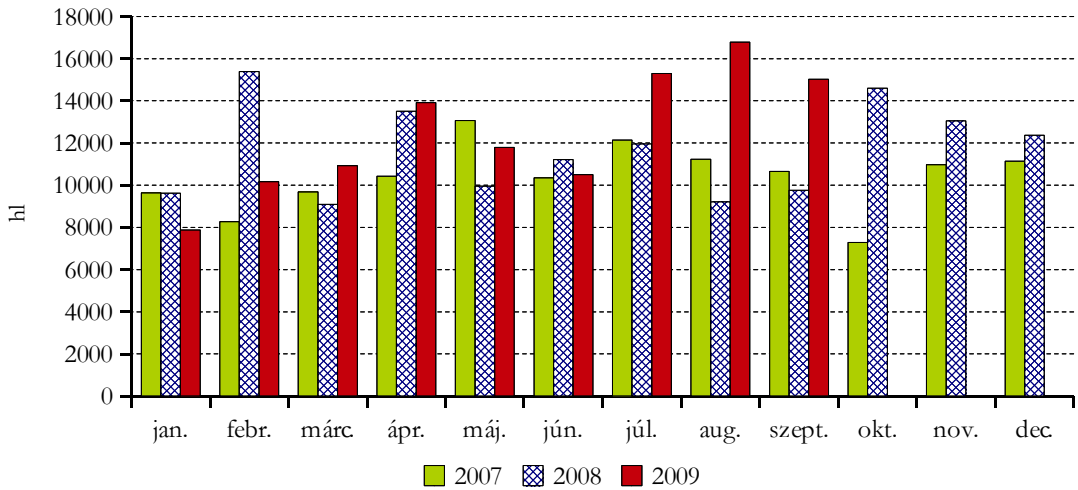
A belföldön termelt fehér tájborok feldolgozó értékesítési ára kiszerelésenként



Forrás: AKI PÁIR

7. ábra

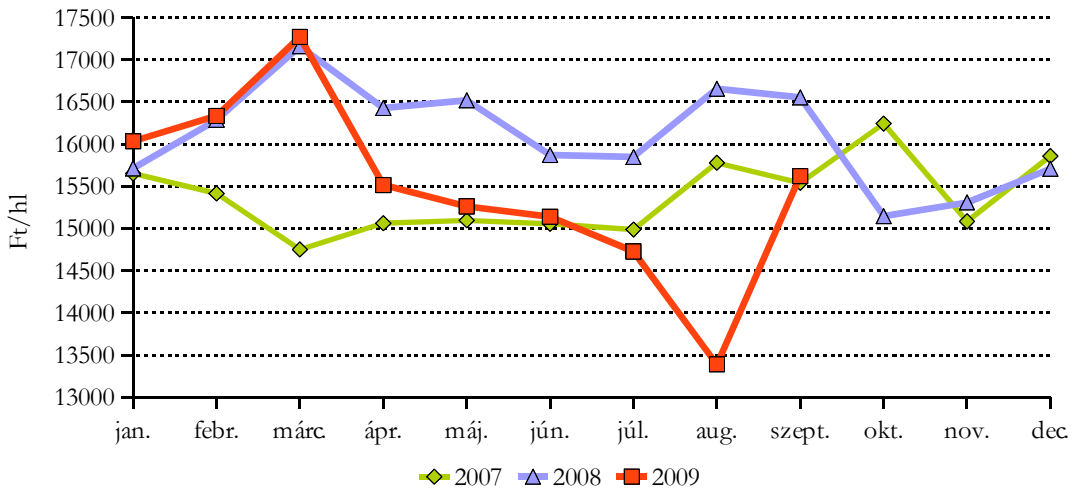
A belföldön termelt vörös és rozé asztali borok értékesített mennyisége



Forrás: AKI PÁIR

8. ábra

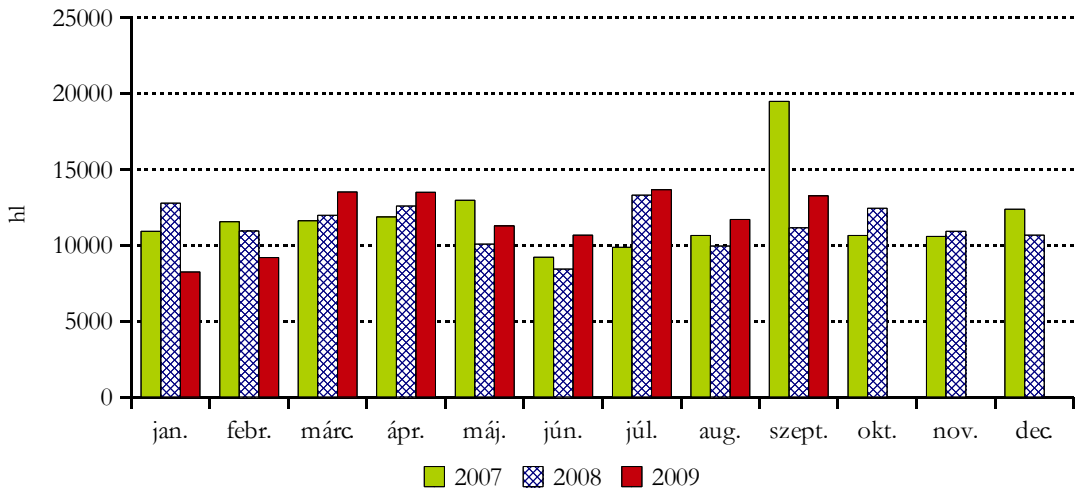
A belföldön termelt vörös és rozé asztali borok feldolgozóinak értékesítési ára



Forrás: AKI PÁIR

9. ábra

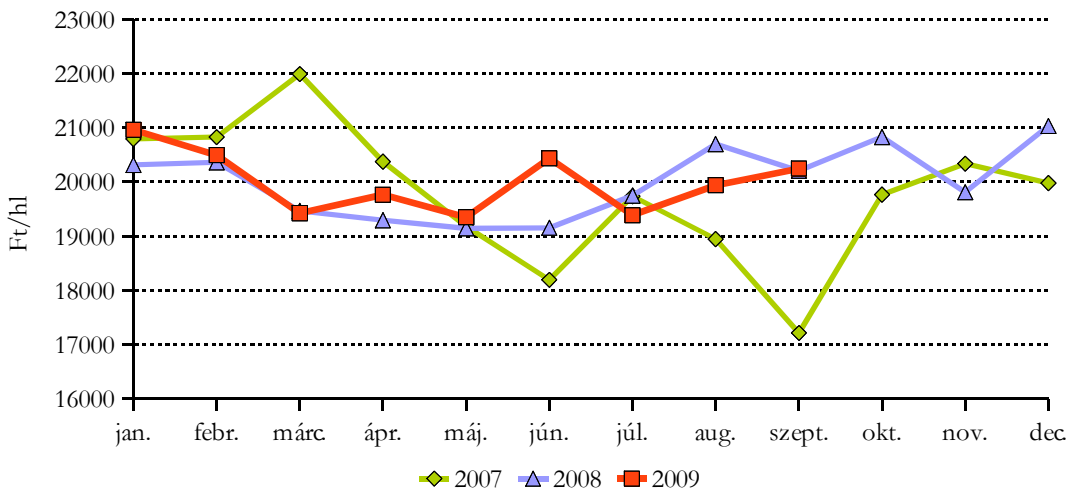
A belföldön termelt vörös és rozé tájborok értékesített mennyisége



Forrás: AKI PÁIR

10. ábra

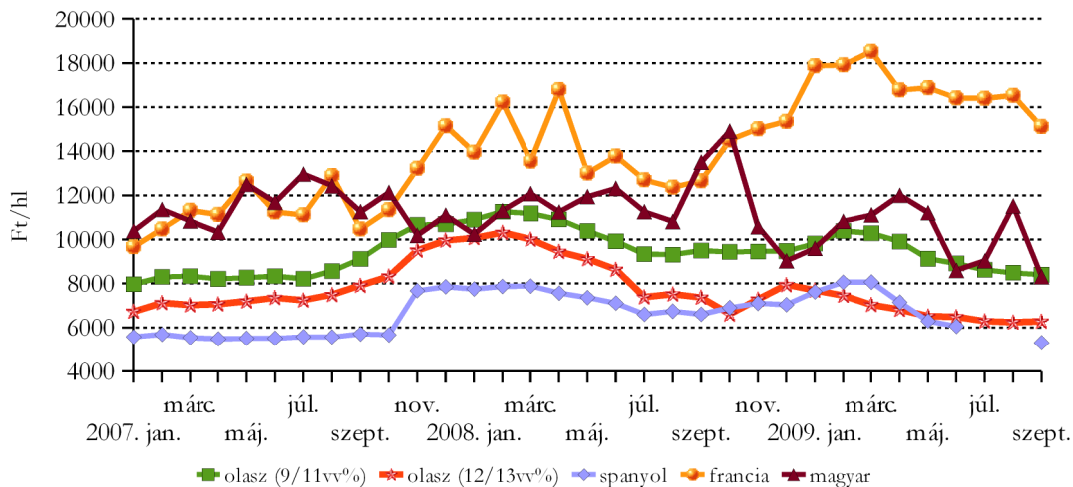
A belföldön termelt vörös és rozé tájborok feldolgozóinak értékesítési ára



Forrás: AKI PÁIR

11. ábra

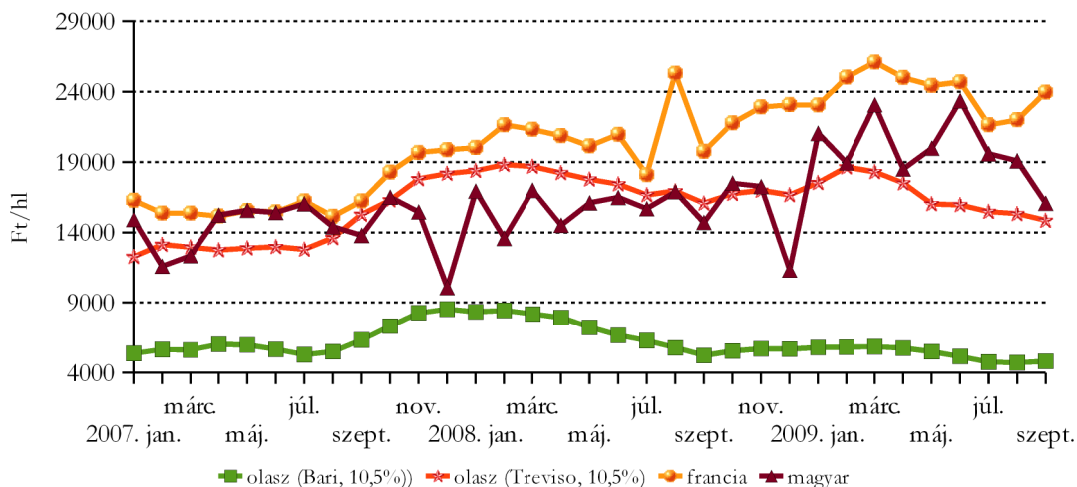
A lédíg kiszterelésű fehér asztali borok értékesítési ára néhány európai országban



Forrás: AKI PÁIR, ISMEA, MAPA, OIV

12. ábra

A lédíg kiszterelésű fehér tájborok értékesítési ára néhány európai országban

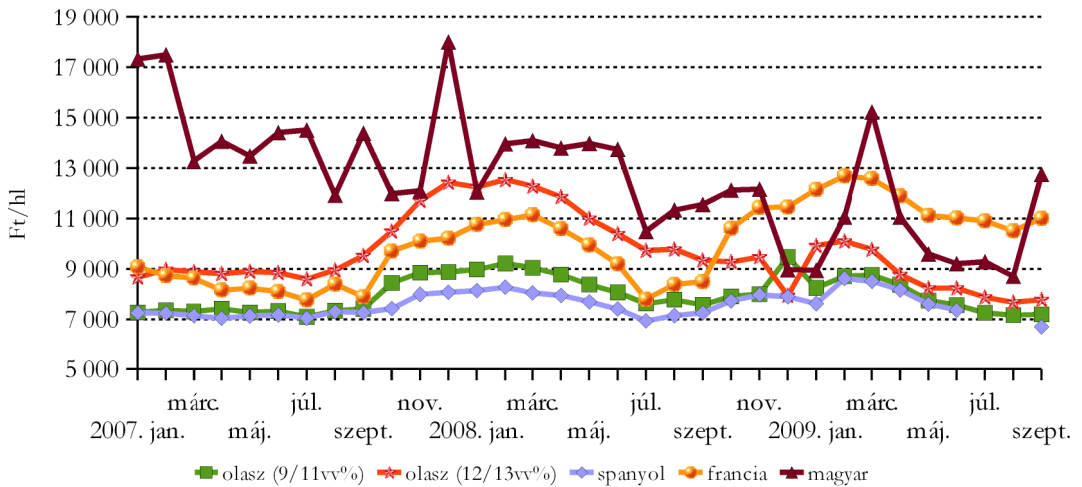


Olaszország Bari és Treviso borvidékén termelt tájborok átlagára

Forrás: AKI PÁIR, ISMEA, OIV

13. ábra

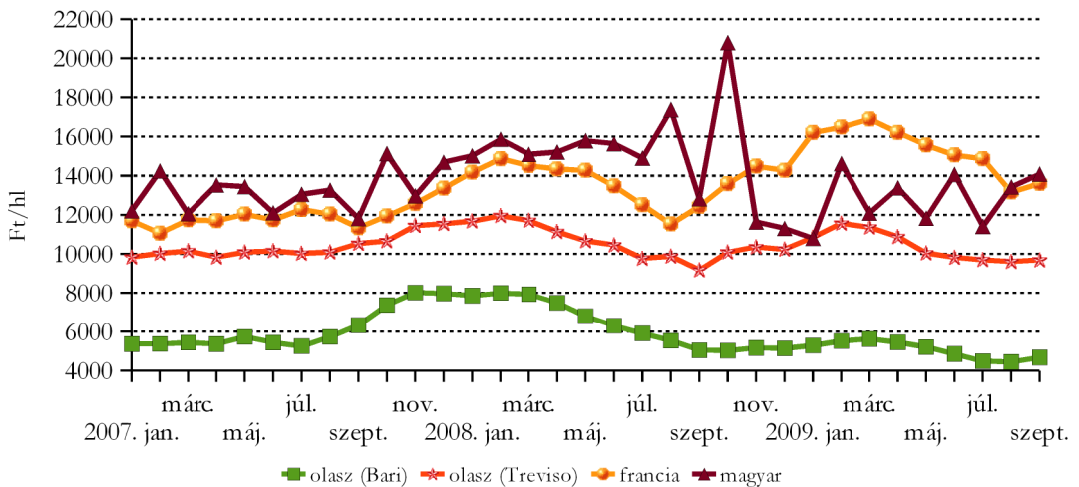
A lédig kiszerezésű vörös és rozé asztali borok értékesítési ára néhány európai országban



Forrás: AKI PÁIR, ISMEA, MAPA, OIV

14. ábra

A lédig kiszerezésű vörös és rozé tájborok értékesítési ára néhány európai országban



Olaszország Bari és Treviso borvidékén termelt tájborok átlagára

Forrás: AKI PÁIR, ISMEA, OIV



Agrárgazdasági Kutató Intézet

Piaci Árinformációs Rendszer

<https://pair.aki.gov.hu>