

AGRÁRPIACI JELENTÉSEK

ZÖLDSÉG, GYÜMÖLCS ÉS BOR

XIII. évfolyam 18. szám
2009. szeptember 28.



Zöldség, Gyümölcs és Bor
XIII. évfolyam 18. szám
2009. 38-39. hét

Megjelenik kéthetente

Felelős szerkesztő:
Dr. Stummer Ildikó

Készítette:
Isépy Anett
isepy.anett@aki.gov.hu
Varga Viktória
varga.viktoria@aki.gov.hu
Szente-Orbán Csaba
szente-orban.csaba@aki.gov.hu
Ecsediné Wanek Zsuzsanna
wanek.zsuzsa@aki.gov.hu

Kiadja:
Agrárgazdasági Kutató Intézet
Piaci-árinformációs Szolgálat
H-1093 Budapest, Zsil utca 3-5.

Postacím: H-1463 Budapest, Pf.: 944
Telefon: (06 1) 476-6092
Fax: (06 1) 217-8111
www.aki.gov.hu
aki@aki.gov.hu
https://pair.aki.gov.hu

A Zöldség, Gyümölcs és Bor piaci jelentésen kívül kínáljuk még a Gabona és Ipari Növények, Baromfi, Élőállat és Hús, Tej és Tejtermékek piaci jelentéseket is.

A kiadványokkal kapcsolatban részletes felvilágosítást ad:

Mihók Zsolt
Telefon: (06 1) 476-3064

TARTALOMJEGYZÉK

TARTALOMJEGYZÉK.....	2
ZÖLDSÉG - ÉS GYÜMÖLCSPIACI JELENTÉS.....	3
A zöldségfélék piaci helyzete a Budapesti Nagybani Piacon.....	3
A szilva piaci helyzete.....	5
Néhány I. osztályú, belföldi zöldség és gyümölcs leggyakoribb bruttó termelői ára a Budapesti Nagybani Piacon.....	11
Az Unióból és a harmadik országokból származó, I. osztályú zöldség és gyümölcs leggyakoribb bruttó ára a Budapesti Nagybani Piacon.....	13
BORPIACI JELENTÉS.....	17
Magyarország borpiaca az első nyolc hónapban ...	17

ZÖLDSÉG - ÉS GYÜMÖLCSPIACI JELENTÉS

A zöldségfélék piaci helyzete a Budapesti Nagyban Piacon

A 38-39. héten a *belföldi zöldségfélék* kínálatában széles a belföldi termesztésű **paprikati-pusok** választéka, termelői ára pedig összességében 23%-kal alacsonyabb a tavalyihoz képest.

A belföldi paprika termelői ára a Budapesti Nagyban Piacon

Faj	Méret	Kiszerezés	2008. 39. hét	2009. 38. hét	2009. 39. hét	Ft/kg	
						2009. 39. hét / 2008. 39. hét (%)	2009. 39. hét / 2009. 38. hét (%)
TV édes p.	30-70 mm	Ft/kg	160	135	120	75,0	88,9
	70 mm+	Ft/kg	210	185	150	71,4	81,1
Hegyes p.	-	Ft/db	46	47	45	98,9	96,8
Bogyiszőlő	-	Ft/kg	310	240	255	82,3	106,3
Pritamin	-	Ft/kg	410	370	390	95,1	105,4
Alma p.	-	Ft/kg	220	155	160	72,7	103,2
Kaliforniai p.	70 mm+	Ft/kg	500	387	410	82,0	106,0
Cseresznye p.	-	Ft/kg	280	200	190	67,9	95,0
Leccsópaprika	-	Ft/kg	125	100	80	64,0	80,0
Blondie	40-70 mm	Ft/kg	-	200	-	-	-
	70 mm+	Ft/kg	220	170	150	68,2	88,2

Forrás: AKI PÁIR

A **vöröshagyma** ára mérettartománytól függetlenül 33%-kal magasabb az egy évvel korábbihoz képest, ami feltehetőleg az idei év lényegesen alacsonyabb termésmennyiségére vezethető vissza. A hazai kínálat mellett alacsonyabb áron olasz, holland és osztrák termék is kapható. A lila héjú vöröshagyma 39. heti ára megegyezik a tavalyival.

A belföldi és a külpiaci vöröshagyma ára a Budapesti Nagybani Piacon

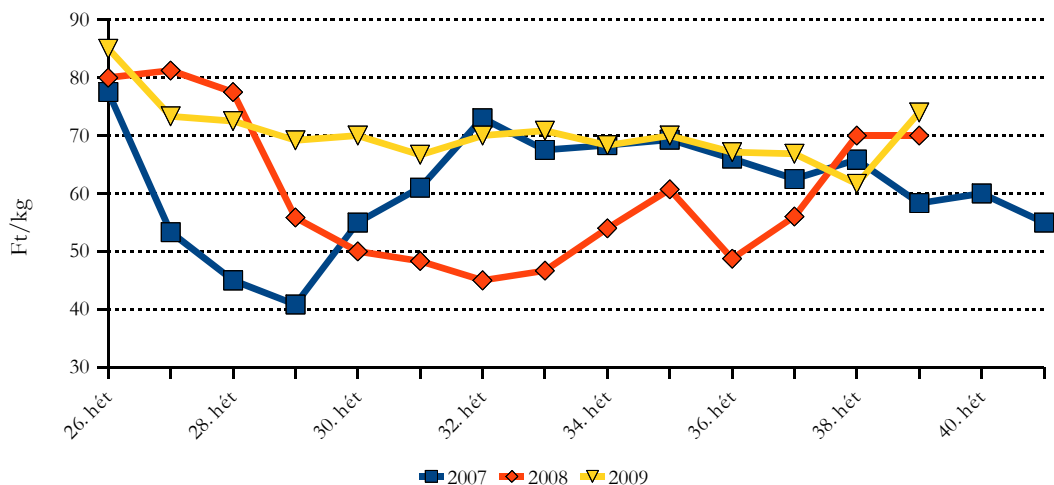
Ft/kg

Faj	Méret	Származási hely	2008. 39. hét	2009. 38. hét	2009. 39. hét	2009. 39. hét / 2008. 39. hét (%)	2009. 39. hét / 2009. 38. hét (%)
Vöröshagyma (barna héjú)	40-70 mm	Magyarország	53	72	72	135,9	100,7
		Ausztria	-	60	-	-	-
		Hollandia	-	65	65	-	100,0
		Olaszország	-	-	70	-	-
	70 mm+	Magyarország	60	80	79	130,8	98,1
	70 mm+	Ausztria	-	-	65	-	-

Forrás: AKI PÁIR

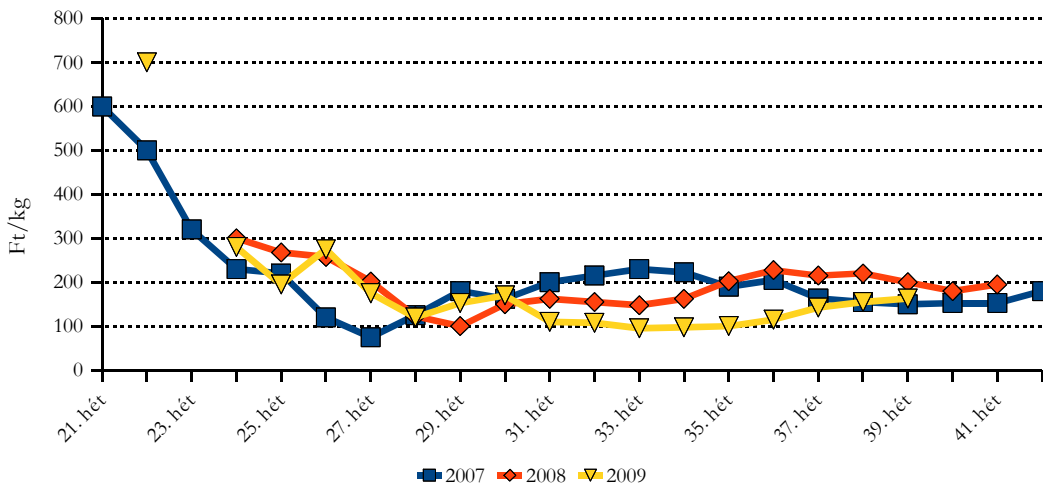
Egyre kisebb a **görög** -, és a **sárgadinnye** felhozatala a reprezentatív nagybani piacon. A korábbi évek tendenciái alapján néhány hét múlva befejeződik az idei szezon. A termelői árak is ennek megfelelően alakulnak, a két héttel korábbihoz képest a görögdinnye esetében 10%-kal, a sárgadinnyénél pedig 14%-kal emelkedtek. A 2009. évi szezon egészét tekintve, a görögdinnye ára – a korábbi évektől eltérően – nem ingadozott jelentősen. A sárgadinnye termelői ára az idén 4%-kal maradt el a 2008. évben jellemző áráktól.

A belföldi görögdinnye termelői ára a Budapesti Nagybani Piacon



Forrás: AKI PÁIR

A belföldi sárgadinnye termelői ára a Budapesti Nagyban Piacon



Forrás: AKI PÁIR

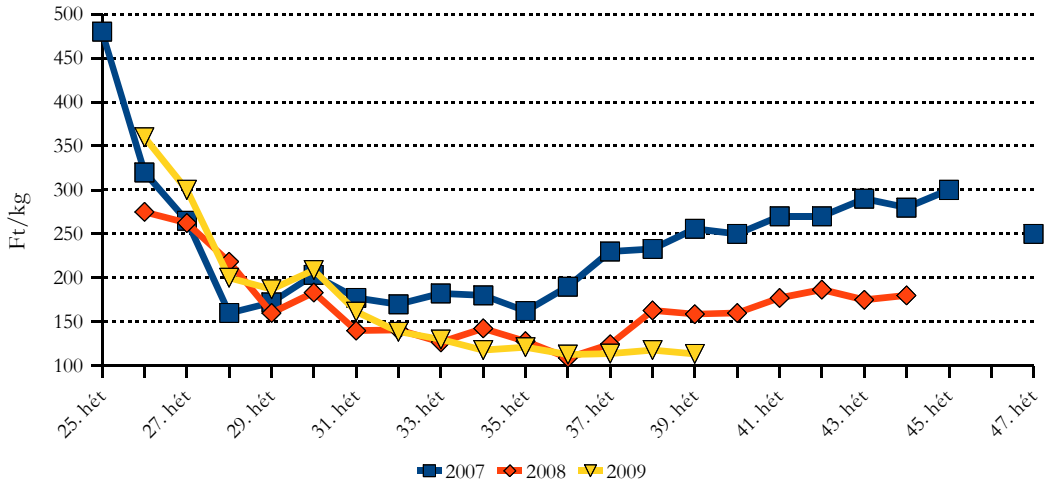
A szilva piaci helyzete

A világon közel 10 millió tonna szilvát takarítanak be évente. A világ és az EU szilvatermelésének tendenciája ellentétesen alakul, míg a világon nő, addig az EU-27-ben csökken (2007: 1,3 millió tonna) a szilva termésmennyisége. Az EU tagállamai a világ összes szilvatermésének mintegy 13%-át adják. **Spanyolországban** 7%-kal magasabb (198 ezer tonna) termésre számítanak az idén az előző évhez képest. **Lengyelországban** várhatóan az előző évhez képest 22%-kal kevesebb, vagyis 90 ezer tonna szilvát (40 ezer tonna ringló és 50 ezer tonna szilva) takarítanak be. **Németországban** 2008-ban kevés szilva termett, sokat importáltak főleg Magyarországról és Lengyelországból. Az idén – a várhatóan nagyobb termés ellenére – a német szilva értékesítését júliusban nehezítette az olcsó magyar szilva. **Ausztriában** 11%-kal több, 4397 tonna szilvatermést becsültek 2009-re. Az EU piacán jelen vannak a harmadik országokból (Dél-Afrika, Chile, Argentína, Törökország) érkező termékek is.

Magyarországon a szilva aránya az összes gyümölcstermésből 8-9%, a fogyasztás évente 1,9 kg/fő. A szilva termése a 90-es évek óta (150 ezer tonna) fokozatosan csökkent, az elmúlt évben már csak 72 ezer tonna körül alakult. Szakértői becslések szerint az idén Magyarországon közepesen jó, 65-68 ezer tonna termés várható. Középtávon a szilva termésmennyiségének növeléséhez, illetve a versenyképesség javításához elengedhetetlen az előregedett ültetvények kivágása, illetve újratelepítése, ezzel együtt fajtaváltás, az öntözött terület arányának növelése, valamint a hűtőtárolási lehetőségek fejlesztése.

A Budapesti Nagybani Piacon a belföldi szilva termelői ára a 26-39. hét között 3%-kal volt alacsonyabb, az elmúlt év azonos időszakához képest.

A belföldi szilva termelői ára a Budapesti Nagybani Piacon

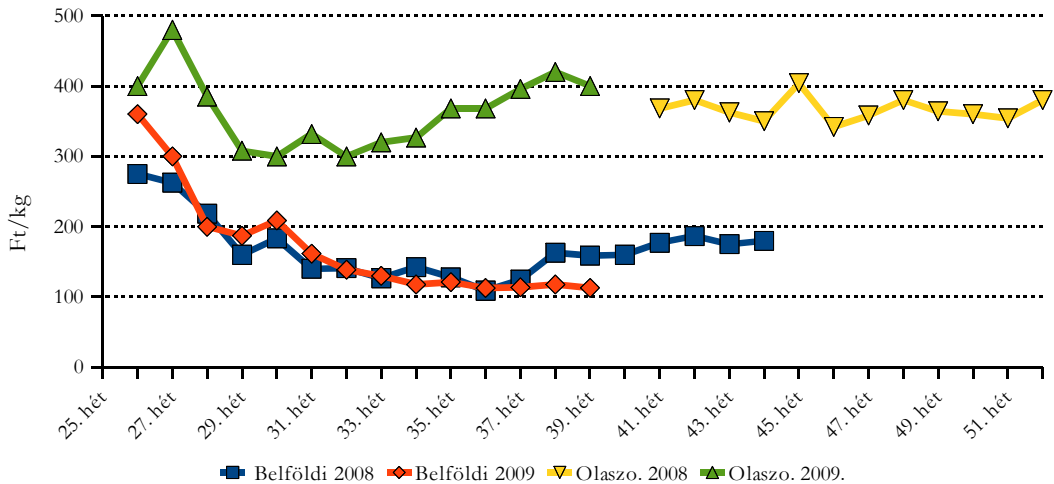


Forrás: AKI PÁIR

Az egyes szilvafajták árváltozása az idényben eltérően alakult. A „Cacanska leptica” és a „President” fajták termelői ára 15%-kal, a Cacanska najbolja” 13%-kal, a „Japán típusú” 8%-kal, a „Stanley” termelői ára 4-5%-kal volt alacsonyabb idén az elmúlt év azonos időszakához képest. A „Besztercei” szilva termelői ára a vizsgált időszakban megegyezett a tavalyival, ugyanakkor a „Ringló” fajtát 10%-kal, a „Cacanska rana” fajtát 20%-kal kínálták magasabb áron.

A Budapesti Nagybani Piac kínálatában a hazai mellett megjelenik az olasz termék is. Míg az elmúlt évben az import szilva a belföldi termék kifizetésével jelent meg a Budapesti Nagybani Piacon, addig idén a hazai mellett egyidejűleg az olasz „japánszilva” is jelen van. Az olasz terméket a hazainál magasabb nagykereskedelmi áron kínálták, igaz nem nagy mennyiségben.

A belföldi és az olasz szilva ára a Budapesti Nagyban Piacon



Forrás: AKI PÁIR

A szilva frissen történő fogyasztása mellett jelentős az **ipari feldolgozása** (lekvár, kompót, aszaltvány, pálinka, hűtőipari termékek). Az alacsonyabb termésű éveken a termelők a nagyobb bevétel reményében előnyben részesítik a frisspiaci értékesítést. A nagyobb termésű éveken (pl. 2008. év) általában növekszik a feldolgozóipari felvásárlás részaránya. A KSH adatai szerint 2008-ban összesen 19,8 ezer tonna szilvát vásároltak fel, melyből 11 ezer tonna ipari feldolgozásra került.

A szilva ipari célú felvásárlása

	Összes termés (tonna)	Mennyisége (tonna)	Ipari felvásárlás	
			Aránya az összes termésből (%)	Ár (Ft/kg)
2004	66995	10 072	15,03	25
2005	35956	2 711	7,54	56
2006	64584	8 902	13,78	38
2007	30773	4 057	13,18	61
2008	72000*	11 049	13,70	42

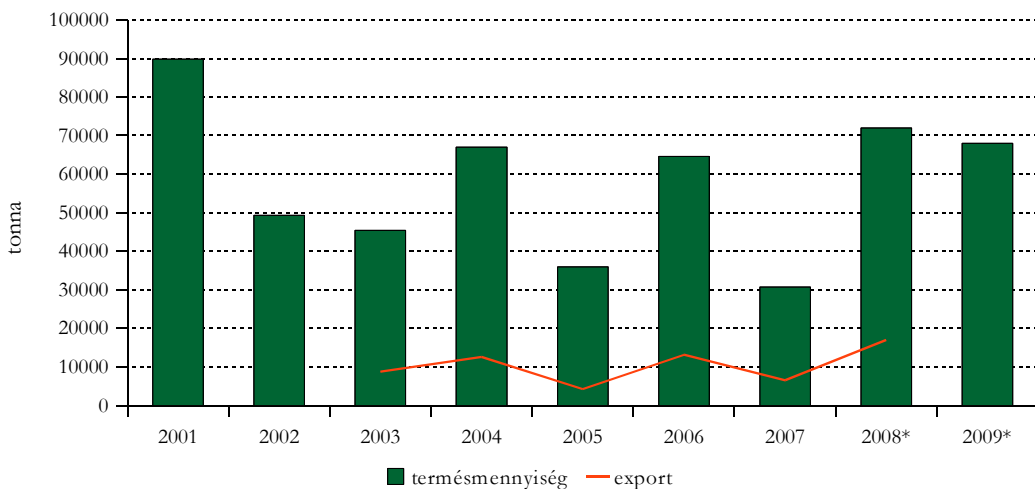
*Becslés.

Forrás: KSH

A friss szilva **külkereskedelmi** egyenlege pozitív, a behozatal aránya elhanyagolható. Legfontosabb felvevőpiac Németország, Ausztria és Oroszország. Az elmúlt években a termés közel

20%-át frissen exportáltuk. A kivitelünkre idén hatással lehet a nagyobb németországi termés-mennyiség, ugyanakkor Lengyelország szilvatermését – ami a német piacon Magyarország versenytársa – kevesebbre becsülik. A külpiaaci lehetőségek jobb kihasználása érdekében fontos lenne a folyamatos jelenlét (az egészen koraitól a kései érésű szilvafajtáig) az európai piacon.

A szilva termésmennyisége és kivitele Magyarországon



*Becslés.

Forrás: KSH

A bécsi nagybani piacon az elmúlt években az osztrák termékkel versenyezve, folyamatosan jelen volt a magyar áru. Idén magyar szilvát a 29. héttől lehet kapni a bécsi nagybani piacon a bel-földi (osztrák), illetve az olasz és a spanyol versenytársaként. Az osztrák szilvát a 37. héten 217-300 Ft/kg-os, míg a magyar gyümölcsöt alacsonyabb, 163-272 Ft/kg áron értékesítették.

Az EU-ban 2009-ben a szilva termelői ára a nagyobb kínálat hatására alacsonyabb az előző évinél. A magyar szilva termelői ára 2008-ban a hazai szezonban mintegy fele volt az EU átlagának, az idén mintegy 40%-kal marad el az Unió átlagától.

A szilva nettó termelői ára (euró/100 kg)

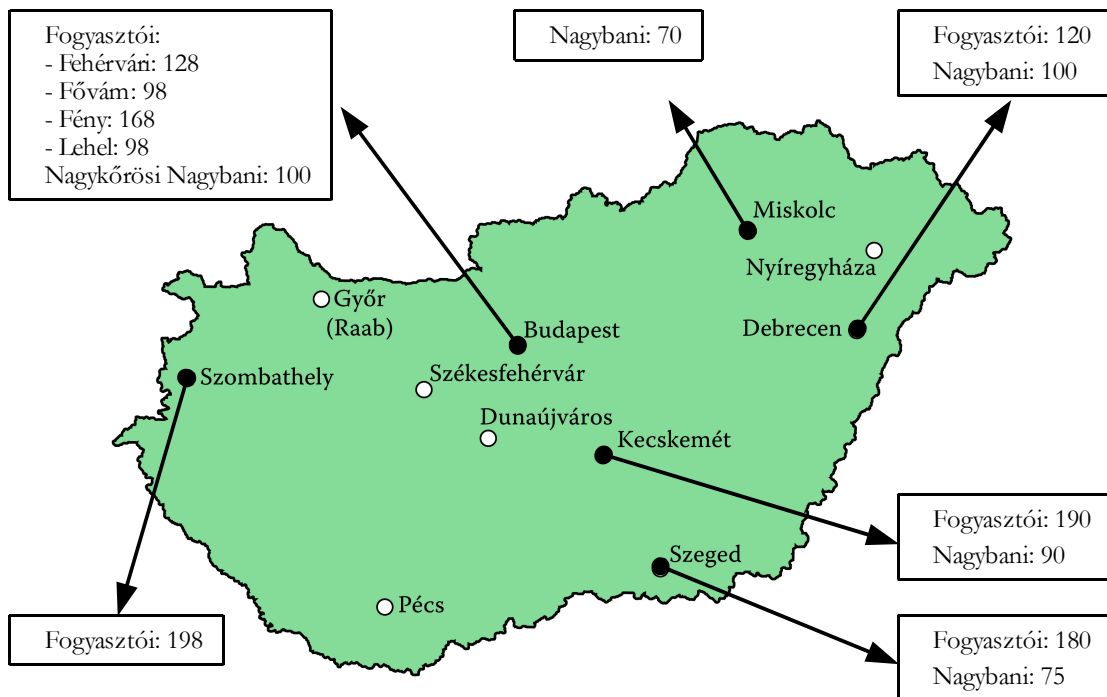
		Május	Június	Július	Augusztus	Szeptember *	Október
Csehország	2008	-	-	60	41	44	50
	2009	-	-	53	35	31	-
Németország	2008	-	180	142	116	134	-
	2009	-	80	66	43	43	-
Spanyolország	2008	135	105	101	101	105	-
	2009	160	102	74	75	72	-
Franciaország	2008	-	-	288	267	-	-
	2009	-	-	132	116	130	-
Olaszország	2008	-	132	172	119	126	100
	2009	-	100	121	82	84	-
Magyarország	2008	-	-	73	58	59	51
	2009	-	-	72	60	36	-
EU átlag (jelentésköteles)	2008	135	127	180	156	100	67
	2009	160	98	104	86	87	-

* 2009 szeptember előzetes adat

Forrás: EU Bizottság

1. ábra

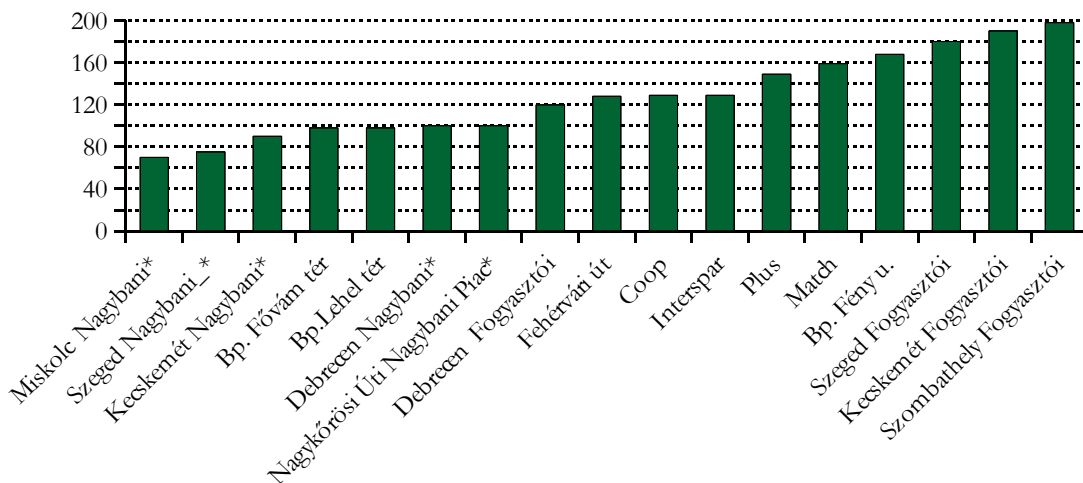
A szilva bruttó nagybani és fogyasztói ára (2009. 39. hét, Ft/kg)



Forrás: AKI PÁIR

2. ábra

A szilva bruttó termelői* és fogyasztói ára (2009. 39. hét)



Forrás: AKI PÁIR

1. táblázat

**Néhány I. osztályú, belföldi zöldség és gyümölcs leggyakoribb bruttó termelői ára a
 Budapesti Nagyban Piacon**

Faj	Fajta/ Típus	Méret	Mérték- egység	2008. 39. hét	2009. 38. hét	2009. 39. hét	2009. 39. hét / 2008. 39. hét (%)	2009. 39. hét / 2009. 38. hét (%)
Burgonya	Condor	-	Ft/kg	40	47	44	108,8	92,6
	Desire	-	Ft/kg	40	-	42	103,8	-
	Agria	-	Ft/kg	49	50	50	103,1	100,0
	Red-Scarlett	-	Ft/kg	50	50	54	107,0	107,0
	Cherie	-	Ft/kg	90	130	118	130,6	90,4
Paradicsom	gömb	40-47 mm	Ft/kg	200	130	125	62,5	96,2
		47-57 mm	Ft/kg	220	140	135	61,4	96,4
		57-67 mm	Ft/kg	110	95	100	90,9	105,3
	Fürtös	47 mm+	Ft/kg	245	155	155	63,3	100,0
		35-40 mm	Ft/kg	-	-	160	-	-
		40-47 mm	Ft/kg	230	165	170	73,9	103,0
		Koktél	15 mm-	Ft/kg	-	750	800	-
	15 mm+	Ft/kg	740	700	750	101,4	107,1	
Padlizsán	-	70 mm+	Ft/kg	300	240	230	76,7	95,8
Uborka	Kígyó	400-500 g	Ft/kg	310	165	150	48,4	90,9
	Berakó(fürtös)	3-6 cm	Ft/kg	-	210	210	-	100,0
		6-9 cm	Ft/kg	230	165	170	73,9	103,0
		9-14 cm	Ft/kg	198	160	135	68,4	84,4
Sárgarépa	-	-	Ft/kg	83	91	92	110,7	100,8
			Ft/csomó	100	85	100	100,0	117,7
Petrezselyem	-	-	Ft/kg	220	310	300	136,4	96,8
			Ft/csomó	135	160	180	133,3	112,5
Zeller	Gumós	-	Ft/kg	207	180	183	88,7	101,9
			Ft/db	100	100	100	100,0	100,0
Fejes káposzta	Fehér	-	Ft/kg	50	70	65	130,0	92,9
	Vörös	-	Ft/kg	73	130	110	151,7	84,6
Gomba	Csiperke	-	Ft/kg	400	417	417	104,3	100,0
	Laska	-	Ft/kg	550	525	550	100,0	104,8

1. táblázat folytatása

Néhány I. osztályú, belföldi zöldség és gyümölcs leggyakoribb bruttó termelői ára a Budapesti Nagyban Piacon

Faj	Fajta/ Típus	Méret	Mérték- egység	2008. 39. hét	2009. 38. hét	2009. 39. hét	2009. 39. hét / 2008. 39. hét (%)	2009. 39. hét / 2009. 38. hét (%)
Alma	Granny S.	65 mm+	Ft/kg	-	-	100	-	-
	Idared	65 mm+	Ft/kg	120	90	85	70,8	94,4
	Jonagold	65 mm+	Ft/kg	-	-	95	-	-
	Jonagored	65 mm+	Ft/kg	-	90	-	-	-
	Jonathan	65 mm+	Ft/kg	100	80	80	80,0	100,0
	Mutsu	65 mm+	Ft/kg	115	95	90	78,3	94,7
	Gala	55-65 mm	Ft/kg	120	80	83	68,8	103,1
		65 mm+	Ft/kg	130	100	100	76,9	100,0
	Starking	65 mm+	Ft/kg	140	100	105	75,0	105,0
	Golden	65 mm+	Ft/kg	120	100	105	87,5	105,0
Nyári	65 mm+	Ft/kg	-	80	-	-	-	
Körte	Alex/Bosc K.	60-70 mm	Ft/kg	280	280	290	103,6	103,6
	Conference	60 mm+	Ft/kg	-	160	235	-	146,9
	Vilmos	60-75 mm	Ft/kg	255	275	275	107,8	100,0
Bírsalma	-	-	Ft/kg	180	-	180	100,0	-
Bírskörte	-	-	Ft/kg	200	-	200	100,0	-
Őszibarack	fehér húsú	51-61mm	Ft/kg	225	150	160	71,1	106,7
		61-67mm	Ft/kg	280	190	180	64,3	94,7
		67-73mm	Ft/kg	300	210	210	70,0	100,0
	sárga húsú	51-61mm	Ft/kg	220	140	150	68,2	107,1
		61-67mm	Ft/kg	265	170	165	62,3	97,1
		67-73mm	Ft/kg	285	190	200	70,2	105,3
Nektarín	nem jelölt	-	Ft/kg	240	175	207	86,1	118,1
Csemegezőlő	Pannónia	150-200g	Ft/kg	190	120	170	89,5	141,7
	Chasselas	75-150g	Ft/kg	140	100	120	85,7	120,0
	Italia	-	Ft/kg	275	220	220	80,0	100,0

A teljes adatbázis megtekinthető a www.aki.gov.hu oldalon

Forrás: AKI PÁIR

2. táblázat

**Az Unióból és a harmadik országokból származó, I. osztályú zöldség és gyümölcs
 leggyakoribb bruttó ára a Budapesti Nagyban Piacon**

Faj	Fajta/ Típus	Méret	Szárm. hely	Mérték- egység	2008. 39. hét	2009. 38. hét	2009. 39. hét	2009. 39. hét / 2008. 39. hét (%)	2009. 39. hét / 2009. 38. hét (%)
Zeller	Gumós	-	Hollandia	Ft/kg	-	-	160	-	-
Fejes káposzta	Fehér	-	Lengyelo.	Ft/kg	-	120	-	-	-
	Vörös	-	Hollandia	Ft/kg	-	-	120	-	-
Kelkáposzta	-	-	Olaszo.	Ft/kg	-	140	-	-	-
Karfiol	karfiol	10-16 cm	nem jelölt	Ft/kg	-	-	230	-	-
		16 cm+	Olaszo.	Ft/kg	-	260	-	-	-
Lencse	-	-	Kanada	Ft/kg	280	340	340	121,4	100,0
Vöröshagyma	Barna héjú	40-70 mm	Ausztria	Ft/kg	-	60	-	-	-
			Hollandia	Ft/kg	-	65	65	-	100,0
			Olaszo.	Ft/kg	-	-	70	-	-
		70 mm+	Ausztria	Ft/kg	-	-	65	-	-
		Lila héjú	40-70 mm	Hollandia	Ft/kg	-	140	140	-
Alma	Granny S.	65 mm +	Franciao.	Ft/db	-	69	68	-	99,3
Körte	Alex/Bosc K.	60-70 mm	Olaszo.	Ft/kg	330	300	295	89,4	98,3
	Fétel apát	-	-	Ft/db	200	-	125	62,5	-
	Vilmos	60-75 mm	Olaszo.	Ft/kg	330	244	260	78,8	106,6
	nem jelölt	-	Olaszo.	Ft/kg	550	-	-	-	-
Szilva	Japán típusú	28-35 mm	Olaszo.	Ft/kg	-	420	-	-	-
		35 mm+	Olaszo.	Ft/kg	-	420	384	-	91,4
Őszibarack	nem jelölt	-	Olaszo.	Ft/kg	270	300	310	114,8	103,3
Nektarin	nem jelölt	-	Olaszo.	Ft/kg	270	263	310	114,8	117,7
			Spanyolo.	Ft/kg	276	-	-	-	-
Földieper	-	-	Lengyelo.	Ft/kg	-	900	1100	-	122,2
Szeder	-	-	Lengyelo.	Ft/kg	-	-	1200	-	-
Mandula (tisztított)	-	-	USA	Ft/kg	2400	1800	1800	75,0	100,0
Mogyoró (tisztított)	-	-	Töröko.	Ft/kg	2400	2200	2200	91,7	100,0

2. táblázat folytatása

**Az Unióból és a harmadik országokból származó, I. osztályú zöldség és gyümölcs
leggyakoribb bruttó ára a Budapesti Nagyban Piacon**

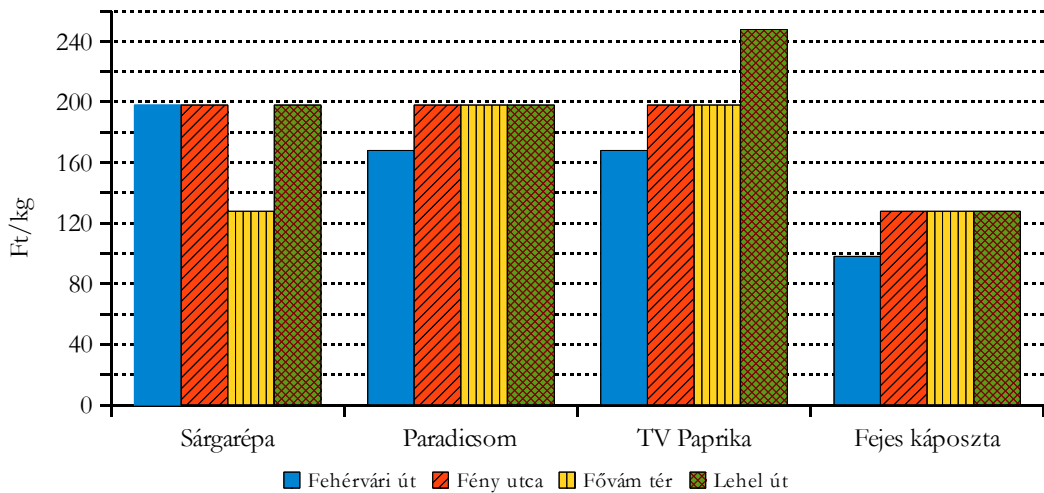
Faj	Fajta/ Típus	Méret	Szárm. hely	Mérték- egység	2008. 39. hét	2009. 38. hét	2009. 39. hét	2009. 39. hét / 2008. 39. hét (%)	2009. 39. hét / 2009. 38. hét (%)
Földimogyoró	-	-	Kína	Ft/kg	500	500	500	100,0	100,0
Csemegeeszőlő	Fehér	-	Olaszo.	Ft/kg	268	273	250	93,3	91,5
	Piros	-	Olaszo.	Ft/kg	342	320	305	89,2	95,3
Citrom	-	53-65mm	Argentína	Ft/kg	248	440	415	167,3	94,3
			Dél-Afrikai Közt.	Ft/kg	264	480	-	-	-
			Spanyolo.	Ft/kg	280	413	-	-	-
			Töröko.	Ft/kg	-	-	348	-	-
Mandarin	-	54-69mm	Argentína	Ft/kg	-	407	-	-	-
			Peru	Ft/kg	-	-	415	-	-
Narancs	Navel	67-80mm	Dél-Afrikai Közt.	Ft/kg	256	-	-	-	-
			Spanyolo.	Ft/kg	250	-	-	-	-
	Valencia late	67-80mm	Dél-Afrikai Közt.	Ft/kg	-	267	273	-	102,2
			Spanyolo.	Ft/kg	-	200	205	-	102,5
Grapefruit	-	-	Dél-Afrikai Közt.	Ft/kg	300	290	290	96,7	100,0
Kivi	-	-	Olaszo.	Ft/kg	250	240	260	104,0	108,3
				Ft/kg	49	47	46	94,9	97,9
Banán	-	-	Ecuador	Ft/kg	250	244	244	97,8	100,0
			Elefántcsontp.	Ft/kg	239	-	-	-	-
			Kolumbia	Ft/kg	244	239	239	98,0	100,1
Mák	-	-	Cseh köztársaság	Ft/kg	-	550	560	-	101,8

A teljes adatbázis megtekinthető a www.aki.gov.hu oldalon

Forrás: AKI PÁIR

3.ábra

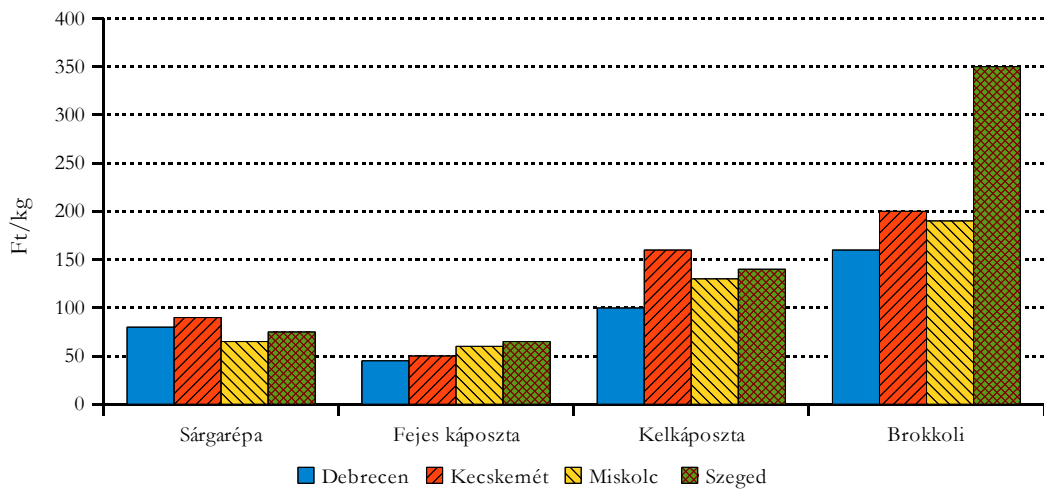
Néhány zöldségféle leggyakoribb ára négy budapesti fogyasztói piacon
2009. 39. hét



Forrás: AKI PÁIR

4. ábra

Néhány zöldségféle leggyakoribb ára négy vidéki nagybani piacon
2009. 39. hét



Forrás: AKI PÁIR

3. táblázat

Zöldség és gyümölcs árak a varsói, a bécsi és a hamburgi nagybani piacon

Ft/kg

Termék	Származás	Varsó		Származás	Bécs		Származás	Hamburg	
		min 2009/39.hét	max 2009/39.hét		min 2009/38.hét	max 2009/38.hét		min 2009/39.hét	max 2009/39.hét
Vörös káposzta	belföldi	52	65	belföldi	95	109	belföldi	41	76
Fejes káposzta	belföldi	29	39	belföldi	82	95	belföldi	35	68
Laskagomba	belföldi	520	845	magyar	979	1088	belföldi	1088	1224
Sárgarépa	belföldi	33	52	belföldi	136	218	belföldi	68	95
Kínai kel	belföldi	65	104	belföldi	95	109	belföldi	122	136
Spenót	belföldi	195	195	belföldi	272	408	belföldi	245	272
Zeller	belföldi	98	130	belföldi	190	272	belföldi	177	204
Alma	belföldi	65	94	belföldi	136	326	belföldi	136	163
Földieper	belföldi	390	650	belföldi	1088	1224	belföldi	925	979
Körte	belföldi	98	195	belföldi	163	299	belföldi	150	177
Nektarin	külpia	228	293	francia	435	707	olasz	231	272
Őszibarack	belföldi	98	195	magyar	218	326	olasz	381	408
Málna	belföldi	910	975	magyar	1088	1632	lengyel	1306	1414
Kajszi	külpia	195	260	magyar	381	381	török	598	626
Fokhagyma	belföldi	-	-	olasz	626	626	kínai	571	653
Csiperkegomba	belföldi	309	374	magyar	544	680	belföldi	653	707
Burgonya	belföldi	26	39	belföldi	54	109	belföldi	60	71

* Ft/db.

Forrás: www.bronisze.com.pl, www.magwien.gv.at, www.marktundpreis.de

BORPIACI JELENTÉS

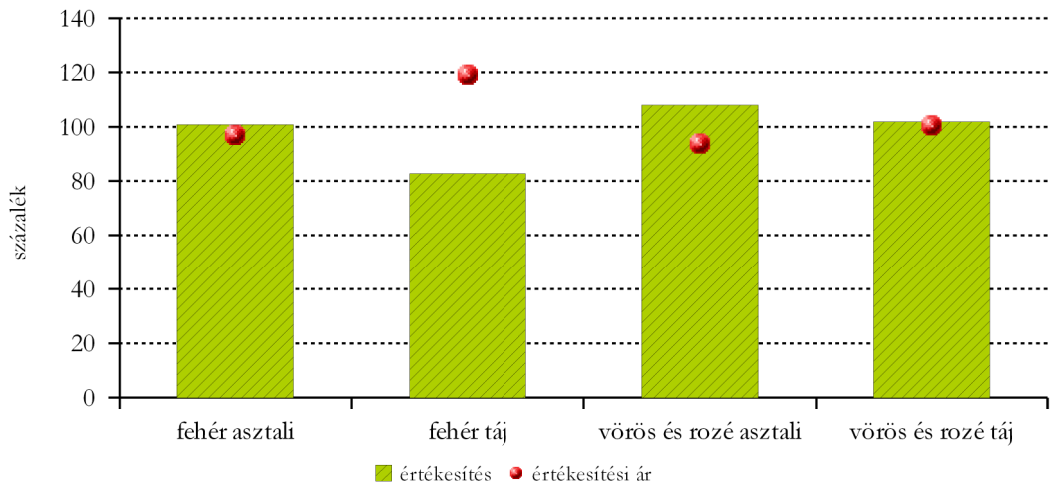
Magyarország borpiaca az első nyolc hónapban

Október első napjaiban várható a 100 ezer hektoliter újbor lepárlásáról szóló rendelet megjelenése. December elsején indulna az átmeneti piaci többlet levezetésére szolgáló lepárlás.

Magyarországon 2009 első nyolc hónapjában 2%-kal csökkent az asztali és tájborok értékesített mennyisége a tavalyi év azonos időszakához képest. Az asztali borok forgalma 3%-kal emelkedett, míg a tájboroké 9%-kal csökkent. A fehérborok értékesítése csaknem 6%-kal esett vissza, ami a fehér tájborok eladásának 17 %-os csökkenésével függ össze. A vörös és rozé borok forgalma 4%-kal nőtt a vizsgált időszakban. A vörös- és rozé asztali, illetve tájborok forgalma egyaránt emelkedett, az előbbieké jelentős mértékben.

Az asztali és tájborok feldolgozói értékesítési ára 2%-kal nőtt január-augusztus között az előző év hasonló időszakához viszonyítva. Az asztali borok ára csökkent, a tájboroké 10%-kal volt magasabb. A fehérborok feldolgozói értékesítési ára 5%-kal emelkedett, míg a vörös és rozé boroké 3%-kal mérséklődött. Mind a fehér, mind a vörös asztali borok értékesítési ára csökkent, ugyanakkor a fehér tájboroké 19%-kal volt magasabb, mint egy évvel korábban.

A belföldi borok értékesített mennyiségének és feldolgozói értékesítési árának változása (2009. I-VIII./2008. I-VIII.)



Forrás: AKI PÁIR

1.táblázat

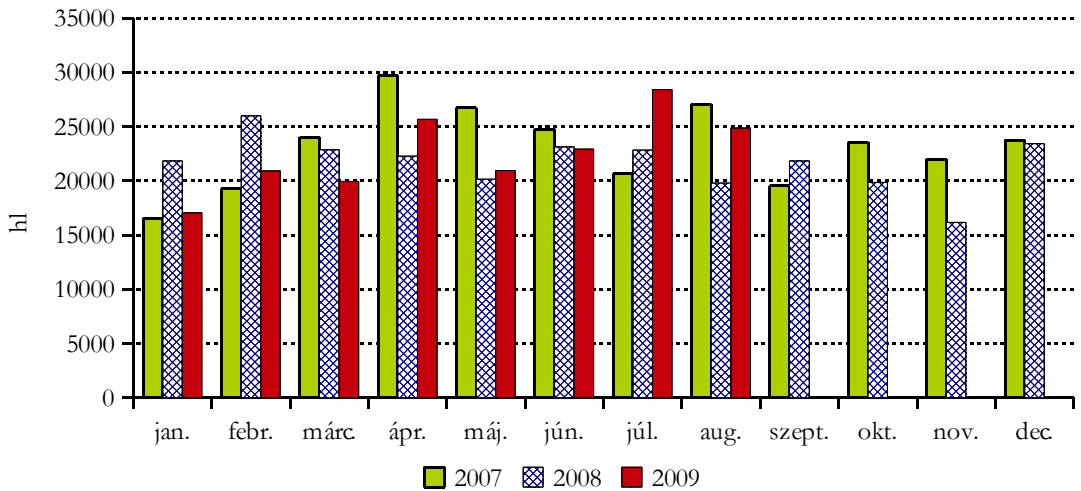
A belföldön termelt borok feldolgozói értékesítési ára

Termék		2008. I-VIII.	2009. I-VIII.	2009. I-VIII. / 2008. I-VIII. (%)	
Fehér	Asztali	mennyiség (hl)	179 158	180660	100,84
		átlagár (Ft/hl)	12 787	12414	97,08
	Táj	mennyiség (hl)	118 220	97832	82,75
		átlagár (Ft/hl)	17 436	20789	119,23
Összes fehér	mennyiség (hl)		297378	278492	93,65
	átlagár (Ft/hl)		14635	15356	104,93
Vörös és rozé	Asztali	mennyiség (hl)	90 018	97248	108,03
		átlagár (Ft/hl)	16 286	15277	93,81
	Táj	mennyiség (hl)	90 009	91730	101,91
		átlagár (Ft/hl)	19 788	19891	100,52
Összes vörös és rozé	mennyiség (hl)		180 028	188978	104,97
	átlagár (Ft/hl)		18 037	17517	97,12
Asztali bor összesen	mennyiség (hl)		269 176	277908	103,24
	átlagár (Ft/hl)		13 957	13416	96,12
Tájbor összesen	mennyiség (hl)		208 229	189562	91,03
	átlagár (Ft/hl)		18 453	20355	110,31
Asztali és tájbor összesen	mennyiség (hl)		477 405	467470	97,92
	átlagár (Ft/hl)		15 918	16230	101,96

Forrás: AKI PÁIR

1. ábra

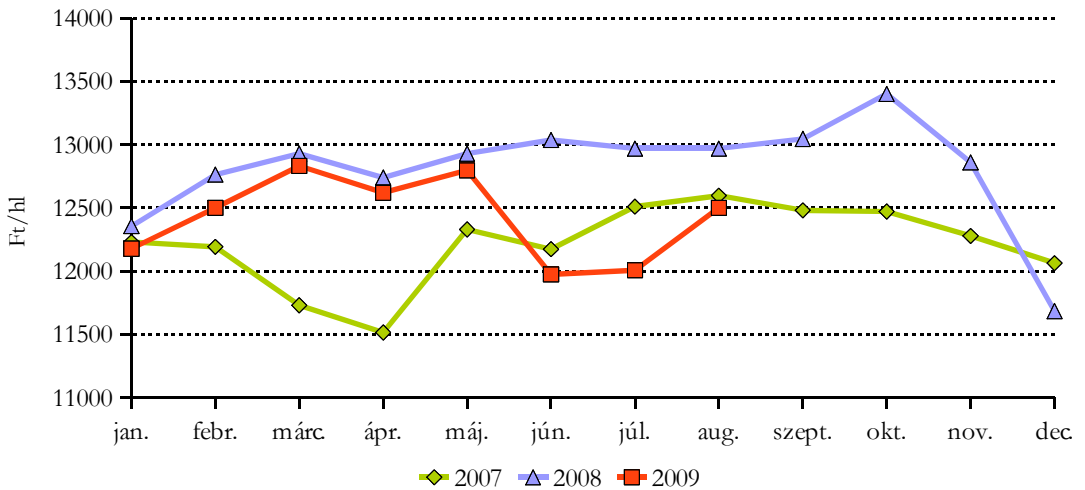
A belföldön termelt fehér asztali borok értékesített mennyisége



Forrás: AKI PÁIR

2. ábra

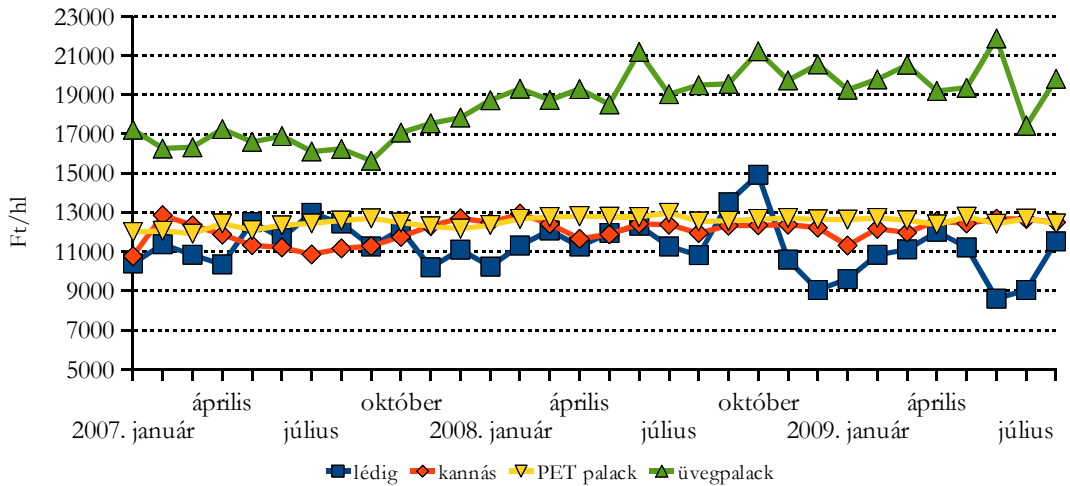
A belföldön termelt fehér asztali borok feldolgozóinak értékesítési ára



Forrás: AKI PÁIR

3. ábra

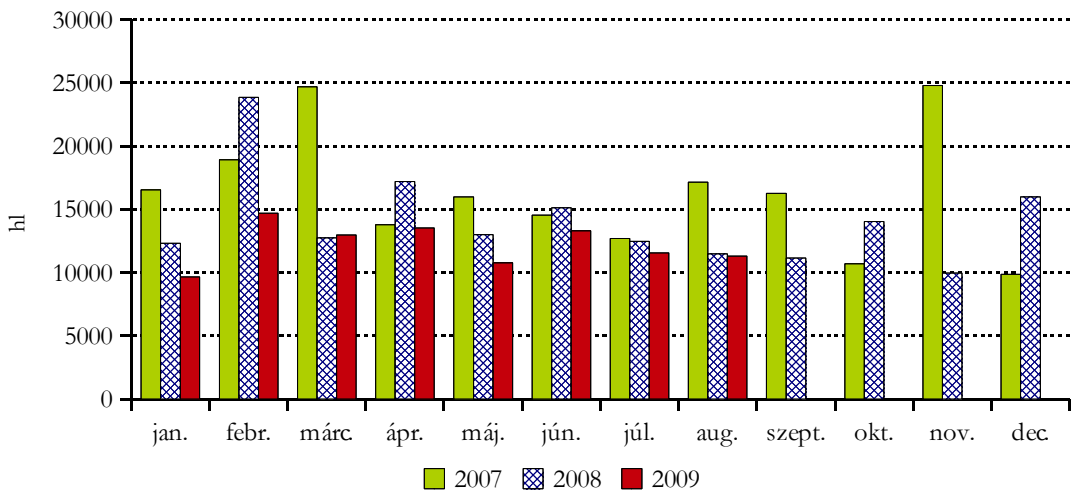
A belföldön termelt fehér asztali borok feldolgozó értékesítési ára kiszerelésenként



Forrás: AKI PÁIR

4. ábra

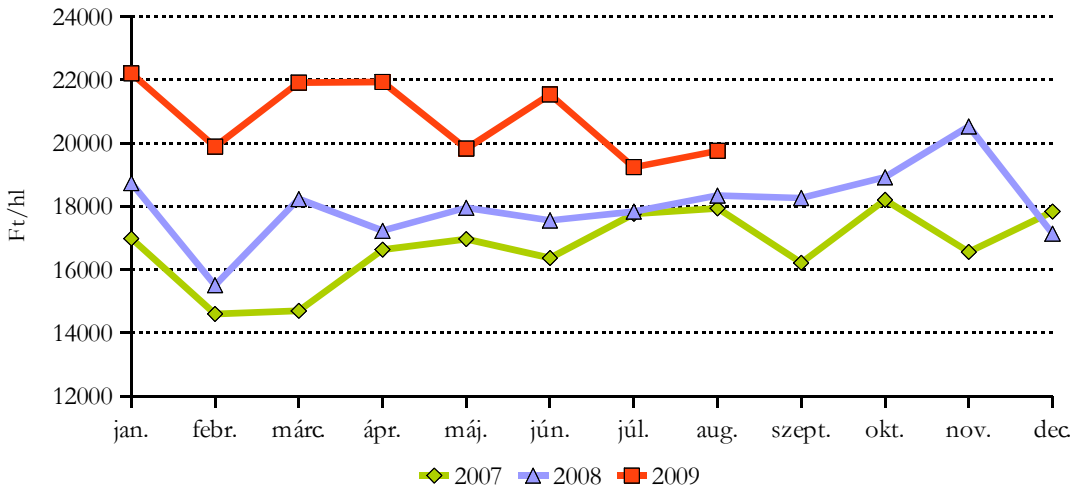
A belföldön termelt fehér tájborok értékesített mennyisége



Forrás: AKI PÁIR

5. ábra

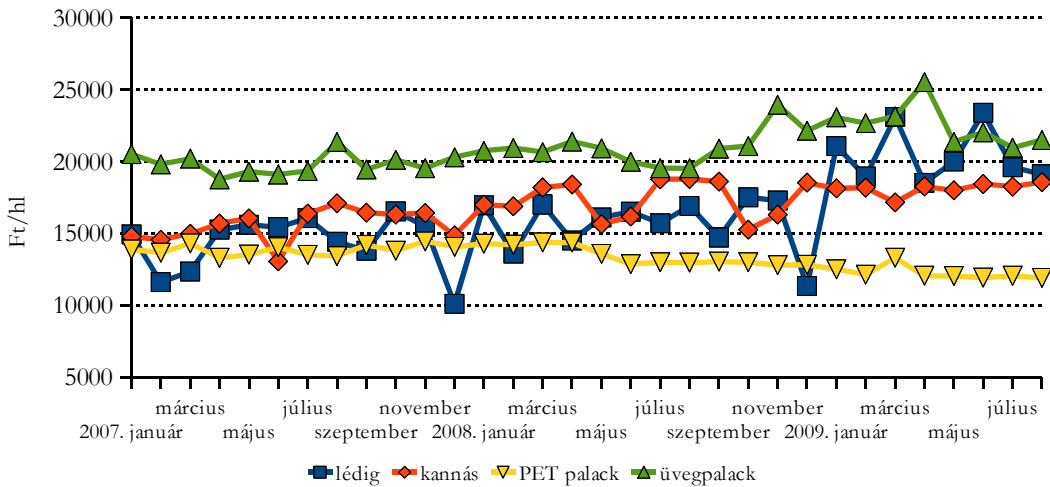
A belföldön termelt fehér tájborok feldolgozó értékesítési ára



Forrás: AKI PÁIR

6. ábra

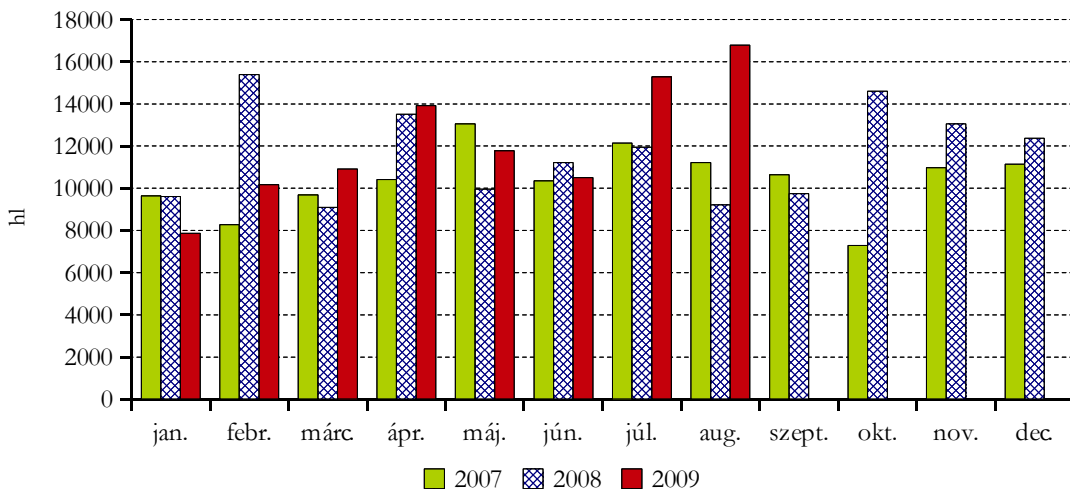
A belföldön termelt fehér tájborok feldolgozó értékesítési ára kiszerelésenként



Forrás: AKI PÁIR

7. ábra

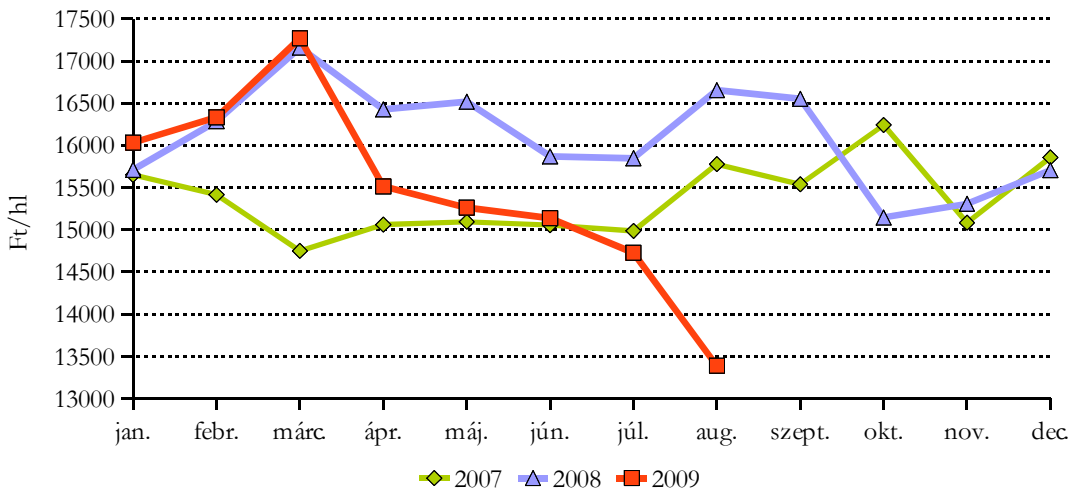
A belföldön termelt vörös és rozé asztali borok értékesített mennyisége



Forrás: AKI PÁIR

8. ábra

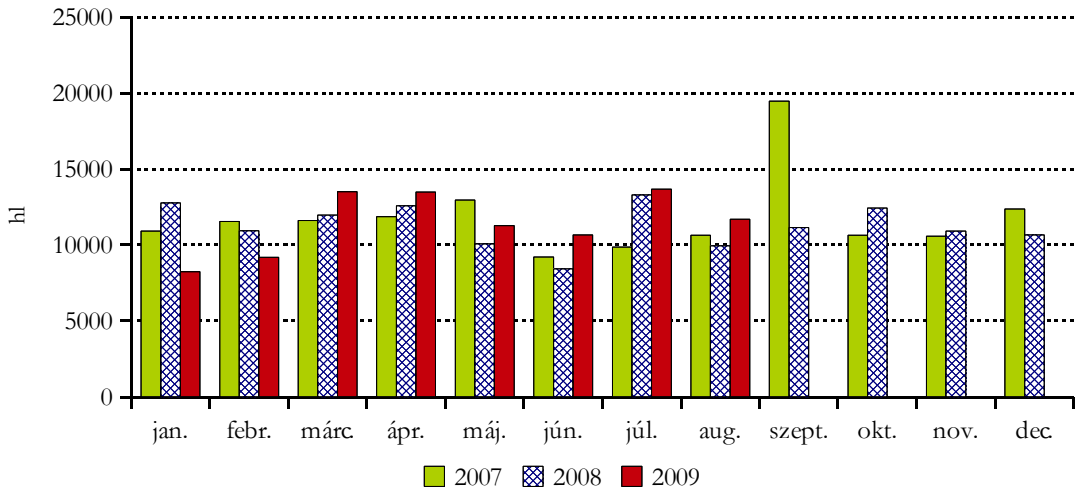
A belföldön termelt vörös és rozé asztali borok feldolgozóinak értékesítési ára



Forrás: AKI PÁIR

9. ábra

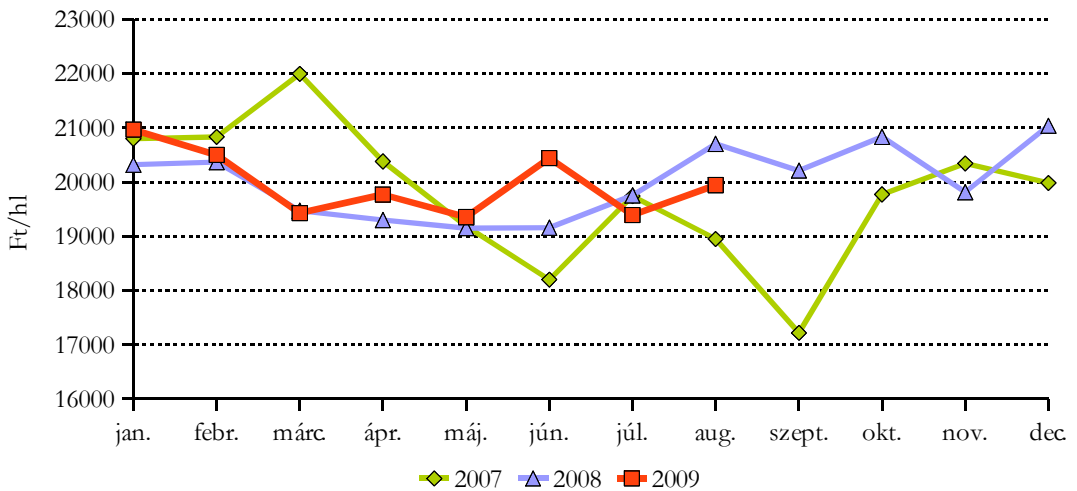
A belföldön termelt vörös és rozé tájborok értékesített mennyisége



Forrás: AKI PÁIR

10. ábra

A belföldön termelt vörös és rozé tájborok feldolgozóinak értékesítési ára



Forrás: AKI PÁIR



Agrárgazdasági Kutató Intézet

Piaci Árinformációs Rendszer

<https://pair.aki.gov.hu>