

AGRÁRPIACI JELENTÉSEK

ZÖLDSÉG, GYÜMÖLCS ÉS BOR

XIII. évfolyam 13. szám
2009. július 20.



**Zöldség, Gyümölcs és Bor
XIII. évfolyam 13. szám**

2009. 28-29. hét

Megjelenik kéthetente

Felelős szerkesztő:

Dr. Stummer Ildikó

Készítette:

Keresztessyné Mohr Katalin

kmohr@aki.gov.hu

Varga Viktória

varga.viktoria@aki.gov.hu

Ecsediné Wanek Zsuzsanna

wanek.zsuzsa@aki.gov.hu

Kiadja:

Agrárgazdasági Kutató Intézet

Piaci-árinformációs Szolgálat

H-1093 Budapest, Zsil utca 3-5.

Postacím: H-1463 Budapest, Pf.: 944

Telefon: (06 1) 476-6092

Fax: (06 1) 217-8111

www.aki.gov.hu

aki@aki.gov.hu

https://pair.aki.gov.hu

A Zöldség, Gyümölcs és Bor piaci jelentésen kívül kínáljuk még a Gabona és Ipari Növények, Baromfi, Élőállat és Hús, Tej és Tejtermékek piaci jelentéseket is.

A kiadványokkal kapcsolatban részletes felvilágosítást ad:

Mihók Zsolt

Telefon: (06 1) 476-3064

TARTALOMJEGYZÉK

TARTALOMJEGYZÉK.....	2
----------------------	---

ZÖLDSÉG- ÉS GYÜMÖLCSPIACI JELENTÉS.....	3
--	----------

Néhány zöldség- és gyümölcsféle piaci helyzete a Budapesti Nagybari Piacon.....	3
---	---

Az alma piaci helyzete Európában.....	4
---------------------------------------	---

Néhány I. osztályú, belföldi zöldség és gyümölcs leggyakoribb bruttó termelői ára a Budapesti Nagybari Piacon.....	10
--	----

Az Unióból és a harmadik országokból származó, I. osztályú zöldség és gyümölcs leggyakoribb bruttó ára a Budapesti Nagybari Piacon.....	12
---	----

BORPIACI JELENTÉS.....	16
-------------------------------	-----------

Magyarország borpiaca az első félévben	16
--	----

ZÖLDSÉG- ÉS GYÜMÖLCSPIACI JELENTÉS

Néhány zöldség- és gyümölcsféle piaci helyzete a Budapesti Nagyban Piacon

A *belföldi zöldségfélék* közül a *sárga*-, és a *görögdinnye* 29. heti termelői ára lényegesen magasabb az egy évvel korábbihoz képest, melyből alacsonyabb idei termés mennyiségre következtethetünk. A bőséges hazai kínálat mellett, sárgadinnyéből olasz, görögdinnyéből pedig görög áru is kapható.

A belföldi sárga, -és görögdinnye termelői ára a Budapesti Nagyban Piacon

Faj	Típus	2008. 29. hét	2009. 28. hét	2009. 29. hét	2009. 29. hét / 2008. 29. hét (%)	2009. 29. hét / 2009. 28. hét (%)
Sárgadinnye	Zöldhúsú	115	130	155	134,8	119,2
	Sárgahúsú	85	110	150	176,5	136,4
Görögdinnye	Magvas-Gömb-csíkos	53	70	65	123,8	92,9
	Magvas-Gömb-sötétzöld	58	73	73	126,1	100,0
	Magvas-Hosszú-csíkos	58	75	70	121,7	93,3

Forrás: AKI PÁIR

A barna héjú **vöröshagyma** termelői ára, több mint 50%-kal magasabb (mérettartománytól függetlenül) a 29. héten a tavalyihoz képest. A lila héjú típus kilogrammos és csomós kiszerezésben egyaránt kapható, azonban ennél a típusnál nincs ilyen mértékű árkülönbség az előző évi árhoz viszonyítva. Versenytársa csak a barna héjú típusnak van, a holland terméket a hazainál alacsonyabb áron kínálják (95 Ft/kg).

Az év eleji tárolási időszak után, 200 Ft/kg-os áron az elmúlt hetekben jelent meg a kínálatban újra az idei betakarítású **gyöngyhagyma**. Ez a piacra lépési ár 38%-kal magasabb volt, mint 2008-ban.

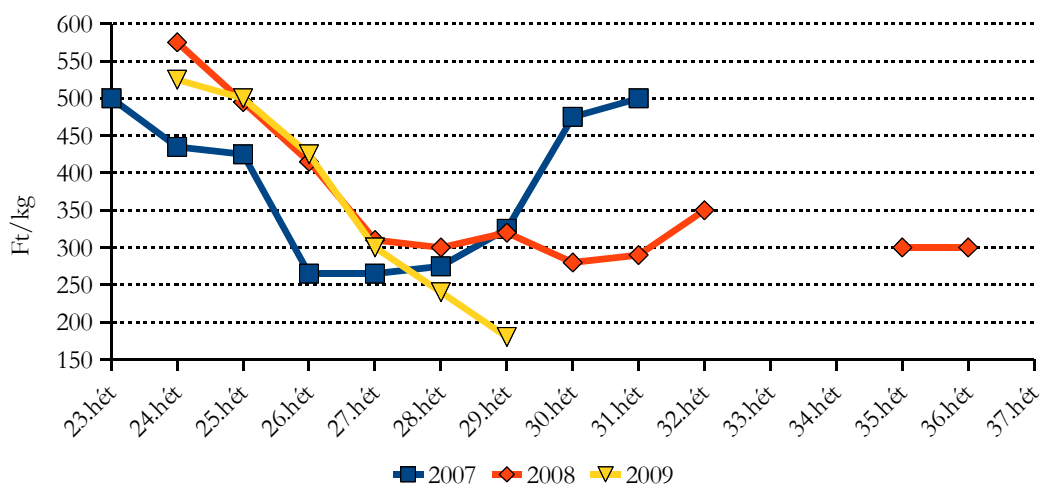
A **karfiolt** 83 Ft/kg, a **kelkáposztát** 85 Ft/kg-ért kínálták a 29. héten, ez a termelői ár mindkét terméknél 15%-kal alacsonyabb az egy évvel korábinál.

A hazai **fokhagyma** ára a 28-29. hetekben 570 Ft/kg körül alakult, az eddig folyamatosan kapható kínai termék pedig – akárcsak a korábbi években – már nincs a választékban, és ismételt megjelenése csak ősszel várható.

A *belföldi gyümölcsfélék* faj-, és fajtaválasztéka az egész évet tekintve ebben az időszakban a legszélesebb. A kifutóban levő fajokkal együtt, szinte az összes hazánkra jellemző gyümölcsfaj megtalálható a Budapesti Nagyban Piac felhozatalában.

A **kajszi**barack termelői ára tovább csökkent, a 29. héten a két héttel korábbihoz képest 40%-kal volt alacsonyabb (180 Ft/kg). A bécsi nagybani piacon az elmúlt évekhez hasonlóan az idei szezonban is folyamatosan lehet Magyarországról származó kajszi barackot vásárolni. A németországi nagybani piacokon nagyon ritkán jelenik meg a magyar gyümölcs, a 29. héten azonban Berlinben és Frankfurtban is szerepelt magyar kajszi barack a kínálatában, a francia, a spanyol és a török termék mellett.

A belföldi kajszi barack termelői ára a Budapesti Nagybani Piacon



Forrás: AKI PÁIR

Szilvából a „ringló” típus mellett, a „Cacanska” fajtakörből a „lepotica” és a „rana”, valamint az ún. „japánszilva” már kapható a reprezentatív nagybani piacon, de számos fajta megjelenése várható még a következő hetekben.

Az alma piaci helyzete Európában

A 2007/2008. gazdasági évben Európa nyugati országaiban átlagos vagy annál nagyobb almatermést takarítottak be, míg az EU keleti országaiban a fagykárak miatt nagyon kevés alma termett.

2008/2009-ben az átlagot meghaladó almatermést takarítottak be az EU-ban. A WAPA (World-Apple and Pear Association) becslései szerint Európában összesen 11,15 millió tonna alma termett, ami meghaladja az elmúlt öt év átlagát.

2007/2008-ban az EU-15 országai jól el tudták helyezni a többletermésüket az új tagállamokban, ahol fagykár sújtotta az ültetvényeket, de 2008/2009-ben az EU-10 rekordtermésű évét követően csökkent a szállítás lehetősége ezekbe az országokba, sőt az EU-10 országai is exportlehetőségeket kerestek.

Harmadik országokba az EU 2008-ban összesen 861 752 tonna almát szállított (2007: 908 936 t). A 2009-es pontos adatok még nem állnak rendelkezésre, de nem valószínű, hogy az Unió jelentősen tudta volna növelni a harmadik országokba történő szállítását.

2008 őszén az Európai Unió országaiban az átlagosnál nagyobb mennyiség került a tárolókba, ami 2009 tavaszán folyamatosan éreztette hatását mind a nyugati, mind a keleti tagállamokban.

Az almakészletek alakulása (június)

Ország	tonna			Fajta	tonna		
	2007	2008	2009		2007	2008	2009
Ausztria	24 834	24 817	48 073	Golden delicious	228 386	223 369	326 602
Belgium	67 200	98 100	92 200	Jonagold	105 556	106 010	135 674
Franciaország	103 119	73 812	78 546	Jonagored	32 387	31 801	28 217
Hollandia	44 000	43 000	47 000	Idared	15 218	8 104	18 389
Lengyelország	30 000	-	25 000	Granny Smith	5 644	2 447	10 823
Nagy-Britannia	11 000	7 000	15 000	Elstar	7 683	6 040	6 571
Németország	40 724	29 739	55 541	Gala	2 308	765	6 528
Olaszország	140 692	123 320	225 058	Braeburn	5 994	3 436	5 733
Spanyolország	18 024	24 650	45 987				

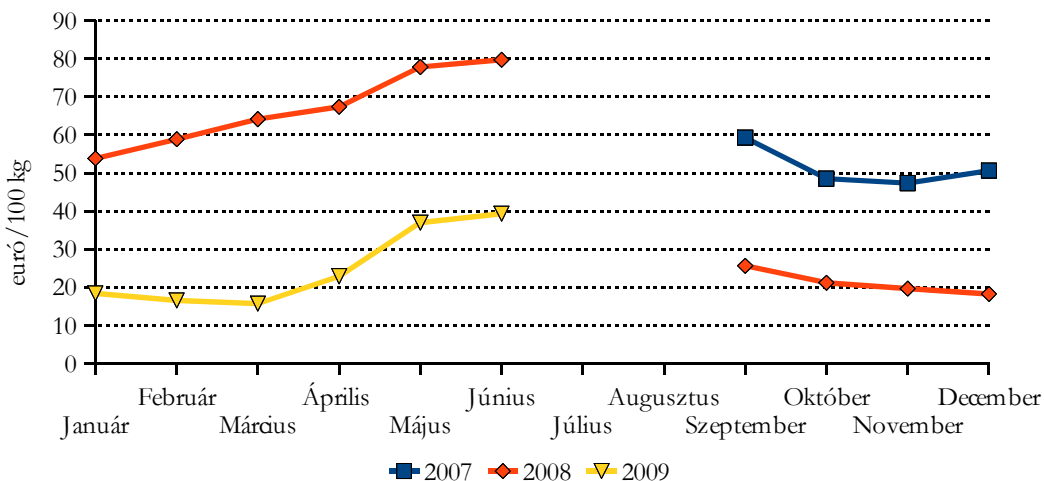
Forrás: AMI (Agrarmarkt Informations GmbH)

Forrás: AMI (Agrarmarkt Informations GmbH)

A magas raktárkészletek ellenére 2009. 1-27. hetéig 582 872 tonna import alma érkezett harmadik országokból az EU-ba, ami 45 556 tonnával kevesebb, mint az elmúlt év azonos időszakában. A legnagyobb beszállítók: Chile (137 000 t), Új-Zéland (92 000 t), Dél-Afrika (67 500 t), Brazília (55 800 t) és Argentína (49 400 t).

Lengyelország a 2007-es gyenge termést követően 2008 júniusában már nem rendelkezett raktárkészlettel. Lengyelország Európa legnagyobb almatermelője, az elmúlt évben közel 2,8 millió tonnát takarított be, melyből összesen 700 ezer tonnát képes tárolni, 350 ezer tonnát korszerű hűtőtárolókban és 350 ezer tonnát hagyományos tárolókban, a különbözetet tehát azonnal értékesíteni kellett. 2009 júniusában 25 ezer tonna almát raktároztak, az értékesítés jelenleg is jól halad, a raktárak várhatóan üresek lesznek a betakarítás időszakára.

Az alma termelői árának alakulása Lengyelországban



Megjegyzés: Fajtamegjelölés nélküli, I. osztályú alma nettó ára

Forrás: EU Bizottság Amis II

Lengyelországban a gyenge termést követően az alma termelői ára 59,29 euró/100 kg volt 2007-ben. 2008 tavaszán a raktárakban kevés volt a készlet. 2008 júniusában az alma ára 79,66 euró/100 kg-ra emelkedett. A 2008-as rekord 2,8 millió termést követően szeptemberben június-hoz képest harmadára esett az ár. Megjegyezzük, hogy ezt a nagyméretű áringadozást a raktárkapacitás hiányából adódó kényszerértékesítés okozta. Az alma termelői ára 2009 júniusában, 2008 júniusához képest a felére esett. (2009. június: 39,34 euró/100 kg; 2008. június: 65,11 euró/100 kg). Ahhoz, hogy a 2009-es termést el tudják helyezni, a rendelkezésre álló raktárakat ki kell üríteni.

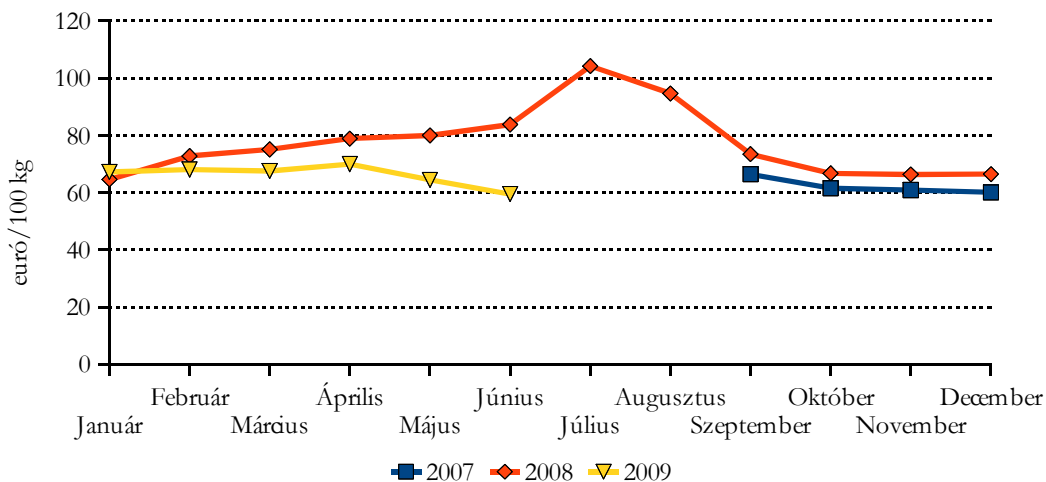
Az olcsó lengyel alma iránt még mindig van érdeklődés. Az export főleg Oroszország, Fehéroroszország és Ukrajna felé irányul, a szállítás folyamatos. Az ország a csatlakozás után igyekszik minél több almát értékesíteni az EU tagállamokba is, de ehhez az alma minősége nem mindig megfelelő. A legelterjedtebb fajta az Idared, mely elsősorban a volt szovjet utódállamokba szállítható, Nyugat-Európában nem keresett. Az EU-15-ben kedvelt Jonagold részaránya a teljes termelésből 11%, a Gala fajtáé pedig mindössze 2%. A lengyel valuta leértékelődése könnyítette az alma értékesítését.

Franciaországban az elmúlt két évben kedvezően alakult a termés mennyisége, és az SSP (Service de la Statistique et de la Prospective) által végzett termésbecslés alapján 2009-ben is az előző évekhez hasonló mennyiséget, azaz 1 703 ezer tonnát fognak betakarítani. Franciaország rendelkezik elegendő és korszerű hűtőtárolóval.

2008-ban a júniusi tárolt alma és a szeptemberben betakarított alma ára közötti különbség (12,2%) sokkal kisebb, mint Lengyelországban.

2009 júniusában Franciaország 78 546 tonna almakészlettel rendelkezett, ami ugyan alig haladja meg a 2008-as 73 812 tonna mennyiséget, de jelenleg Európa más országaiban is magasak a készletek, ezért az exportlehetőségek romlottak. Ennek következtében a francia alma termelői ára 29%-kal mozog az elmúlt év szintje alatt.

Az alma termelői árának alakulása Franciaországban



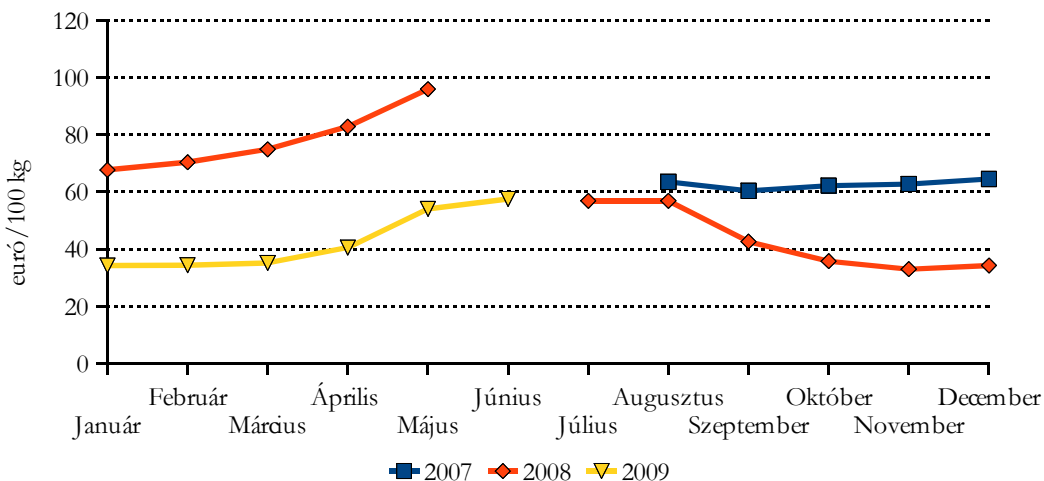
Megjegyzés: fajtamegjelölés nélküli, I. osztály

Forrás: EU-Bizottság Amis II.

A Francia Gyümölcstermelők Egyesülete (FNPF) 2009 júniusában nyilatkozatot adott ki, melyben felhívja a figyelmet arra, hogy a kereskedők olcsón importált almát hoznak be az országba, miközben a termelők még a tavalyi évről is nagy mennyiségben jó minőségű almakészletekkel rendelkeznek. Az olcsó importtermék nyomást gyakorol az árakra.

Magyarországon 2007 őszén az alma termelői ára 63,57 euró/100 kg (17 545 Ft/100 kg) volt. 2008 tavaszán a gyenge termés következtében a raktározott alma ára 96 euró/100 kg-ra (26 493 Ft/100 kg) emelkedett, ami a betakarítást követően majdnem a felére esett. 2009 tavaszán a magyar alma ára (35,23 euró/100 kg; 9 724 Ft/100 kg) a francia és a lengyel alma ára között mozgott.

Az alma termelői árának alakulása Magyarországon



Megjegyzés: Fajtamegjelölés nélküli, I. osztályú alma

Forrás: EU-Bizottság Amis II.

Más európai országokban is magasak a készletek, habár az egyes EU tagállamokban a tárolt alma fajtaösszetétele eltérő.

Olaszországban a júniusi raktárkészlet 225 000 tonna. A többletmennyiség szinte teljes egészében Golden delicious fajta.

Németországban tavasszal a hűvös időjárás könnyítette az alma értékesítését, de június 1-én még így is 55 541 tonna volt a raktárkészlet, ami az elmúlt három év átlagánál 20 000 tonnával több. Májusban még rekord mennyiséget tudtak ugyan értékesíteni, de ez a nyári gyümölcsök megjelenése miatt a továbbiakban már nem folytatható. A német alma termelői ára 2008 márciusában 44,09 euró/100 kg, 2009 azonos időszakában 37,84 euró/100 kg volt.

Ausztriában elsősorban a Gala fajtából magasak a raktárkészletek. Az idei évi termés érésének kezdeti időszakában már látható, hogy a kínálat erős lesz.

Belgiumban még 92 200 tonna almát tárolnak (ebből Jonagold: 67 400 tonna).

Hollandiában nagyon kedvezően alakult májusban az alma értékesítése, ezért júniusra 47 000 tonnára csökkentek a készletek. 2009 júniusában a Jonagold/Jonagored fajtacsoport nagykereskedelmi értékesítési ára 70-80 mm átmérőjű gyümölcs esetén 35-40 euró/100 kg volt. Jelenleg a piaci szereplők szerint augusztus végéig nem várható, hogy a raktárkészletek elfogynának.

Az EU-ban a magas készletszint azt eredményezheti, hogy a raktározott alma szezonja négy héttel meghosszabbodik. Előfordulhat, hogy az ez évi termés betakarításának megkezdésekor egy-egy régióban túlkínálat alakul ki.

Bibliográfia:

Premieres de recolte 2009 modestes. Agrestes conjoncture. Pomme – N 1/6 2009 Juin numéro 1.

Frankreich: Produzenten kritisieren Preisdruck des Handels. Fruchthandel 2009.

Monitoring of quantities of apple imports. Regulation (EC) No 1580/2007 week 27 (29 June to 5 July 2009).

Apfelvorräte in der EU 15 am 7 Juni (updated 22.06.2009) Agrarmarkt Informations GmbH.

EU-Kernobst. AMI Marktservice. 2009 június 12. Agrarmarkt Informations GmbH.

EU-Apfelimporte bis zur 22. Woche unter Vorjahresniveau. Fruchthandel 2009. június 8.

Reichliche EU-Apfelvorräte. EU-Kernobst. AMI Marktservice. 2009 június 24. Agrarmarkt Informations GmbH.

Document de travail Prévisions Pommes. Document de travail. AGRI.C.2 /POM19 / 09.

1. táblázat

Néhány I. osztályú, belföldi zöldség és gyümölcs leggyakoribb bruttó termelői ára a
Budapesti Nagyban Piacon

Faj	Fajta/ Típus	Méret	Mérték- egység	2008. 29. hét	2009. 28. hét	2009. 29. hét	2009. 29. hét / 2008. 29. hét (%)	2009. 29. hét / 2009. 28. hét (%)
Burgonya	Condor	-	Ft/kg	50	69	64	127,0	92,7
	Amoroza	-	Ft/kg	53	69	67	126,4	97,8
	Cleopatra	-	Ft/kg	54	67	64	118,7	95,5
	Agria	-	Ft/kg	52	73	74	144,3	101,8
	Impala	-	Ft/kg	-	79	-	-	-
	Red-Scarlett	-	Ft/kg	60	77	75	125,0	98,0
Paradicsom	gömb	40-47 mm	Ft/kg	115	190	183	158,7	96,1
		47-57 mm	Ft/kg	120	205	200	166,7	97,6
		57-67 mm	Ft/kg	130	-	-	-	-
	Fürtös	47 mm+	Ft/kg	155	220	220	141,9	100,0
		40-47 mm	Ft/kg	140	240	225	160,7	93,8
	Koktél	15 mm-	Ft/kg	-	700	700	-	100,0
15 mm+		Ft/kg	690	850	800	115,9	94,1	
Padlizsán	-	70 mm+	Ft/kg	265	360	310	117,0	86,1
Sárgadinnye	zöldhúsú	-	Ft/kg	115	130	155	134,8	119,2
	sárgahúsú	-	Ft/kg	85	110	150	176,5	136,4
Görögdinnye	Magvas-Gömb-csíkos	-	Ft/kg	53	70	65	123,8	92,9
	Magvas-Gömb-sötétzöld	-	Ft/kg	58	73	73	126,1	100,0
	Magvas-Hosszú-csíkos	-	Ft/kg	58	75	70	121,7	93,3
Vöröshagyma	Barna héjú	40-70 mm	Ft/kg	71	100	109	152,8	108,5
		70 mm+	Ft/kg	74	107	115	155,4	107,5
	Lila héjú		Ft/kg	160	150	160	100,0	106,7
		40-70 mm	Ft/csomó	155	170	180	116,1	105,9

Az 1. táblázat folytatása

**Néhány I. osztályú, belföldi zöldség és gyümölcs leggyakoribb bruttó termelői ára a
Budapesti Nagyban Piacon**

Faj	Fajta/ Típus	Méret	Mérték- egység	2008. 29. hét	2009. 28. hét	2009. 29. hét	2009. 29. hét / 2008. 29. hét (%)	2009. 29. hét / 2009. 28. hét (%)
Alma	Idared	65 mm+	Ft/kg	-	163	160	-	98,5
	Early gold	65 mm+	Ft/kg	-	-	175	-	-
	Nyári	65 mm+	Ft/kg	155	130	158	101,6	121,2
Cseresznye	Germersd.	20 mm+	Ft/kg	-	-	825	-	-
	Katalin	20 mm+	Ft/kg	800	850	-	-	-
Meggy	Érdi	17-20 mm	Ft/kg	-	180	180	-	100,0
	Pándy	17-20 mm	Ft/kg	220	-	-	-	-
	Újfehértói	17-20 mm	Ft/kg	190	170	170	89,5	100,0
Szilva	Cacanska lepotica	28-35 mm	Ft/kg	145	-	125	86,2	-
	Cacanska rana	35 mm+	Ft/kg	180	200	160	88,9	80,0
	Ringló	28 mm-ig	Ft/kg	150	-	170	113,3	-
	Japán típusú	35 mm+	Ft/kg	-	-	400	-	-
Kajsziarack	nem jelölt	30 mm+	Ft/kg	320	240	180	56,3	75,0
Őszibarack	fehér húsú	51-61 mm	Ft/kg	190	135	145	76,3	107,4
		61-67 mm	Ft/kg	255	190	210	82,4	110,5
		67-73 mm	Ft/kg	290	220	260	89,7	118,2
	sárga húsú	51-61 mm	Ft/kg	150	110	115	76,7	104,6
		61-67 mm	Ft/kg	240	155	150	62,5	96,8
		67-73 mm	Ft/kg	260	175	170	65,4	97,1
Nektarin	nem jelölt	-	Ft/kg	220	170	160	72,7	94,1
Földieper	-	-	Ft/kg	-	1000	-	-	-
Pirosribiszke	-	-	Ft/kg	397	563	568	143,1	100,9
Feketeribiszke	-	-	Ft/kg	580	600	-	-	-
Köszméte	-	-	Ft/kg	500	500	200	40,0	40,0
Málna	-	-	Ft/kg	900	775	800	88,9	103,2
Szeder	-	-	Ft/kg	865	1000	875	101,2	87,5

 A teljes adatbázis megtekinthető a www.aki.gov.hu oldalon.

Forrás: AKI PÁIR

2. táblázat

**Az Unióból és a harmadik országokból származó, I. osztályú zöldség és gyümölcs
leggyakoribb bruttó ára a Budapesti Nagyban Piacon**

Faj	Fajta/ Típus	Méret	Szarm. hely	Mérték- egység	2008. 29. hét	2009. 28. hét	2009. 29. hét	2009. 29. hét / 2008. 29. hét (%)	2009. 29. hét / 2009. 28. hét (%)	
Sárgadinnye	sárgahúsú	-	Olaszo.	-	-	100	-	-	-	
Görögdinnye	Magvas- Hosszú- csíkos	-	Görögo.	Ft/kg	80	88	80	100,0	91,4	
			Olaszo.	Ft/kg	55	-	-	-	-	
Alma	Granny S.	65 mm+	Chile	Ft/db	68	54	52	77,4	96,8	
			Olaszo.	Ft/kg	-	244	247	-	101,1	
	Idared	65 mm+	Ausztria	Ft/kg	320	-	-	-	-	
			Hollandia	Ft/kg	-	-	250	-	-	
				Olaszo.	Ft/kg	-	183	187	-	102,3
				Ausztria	Ft/kg	300	-	-	-	-
	Jonagold	65 mm+	Olaszo.	Ft/kg	-	224	226	-	101,0	
			Ausztria	Ft/kg	304	-	-	-	-	
	Jonagored	65 mm+	Hollandia	Ft/kg	-	-	240	-	-	
			Olaszo.	Ft/kg	-	234	233	-	99,4	
	Gala	55-65 mm	Ausztria	Ft/kg	310	-	-	-	-	
			Olaszo.	Ft/kg	-	280	260	-	92,9	
		65 mm+	Olaszo.	Ft/kg	-	270	-	-	-	
	Starking	65 mm+	Olaszo.	Ft/kg	-	273	270	-	98,9	
Golden		Olaszo.	Ft/kg	320	258	253	79,2	98,2		
Körte	Alex/Bosc K.	60-70 mm	Argentína	Ft/kg	350	-	-	-	-	
			Chile	Ft/kg	-	330	-	-	-	
			Dél-Afrikai Közt.	Ft/kg	330	330	335	101,5	101,5	
	Pachams	60-75 mm	Argentína	Ft/kg	-	320	300	-	93,8	
Chile			Ft/kg	-	-	300	-	-		
		Dél-Afrikai Közt.	Ft/kg	356	-	-	-	-		
Vilmos	60-75 mm	Argentína	Ft/kg	330	-	-	-	-		
Kajsziarack	nem jelölt	30 mm+	Olaszo.	Ft/kg	-	280	-	-	-	

A 2. táblázat folytatása

**Az Unióból és a harmadik országokból származó, I. osztályú zöldség és gyümölcs
leggyakoribb bruttó ára a Budapesti Nagyban Piacon**

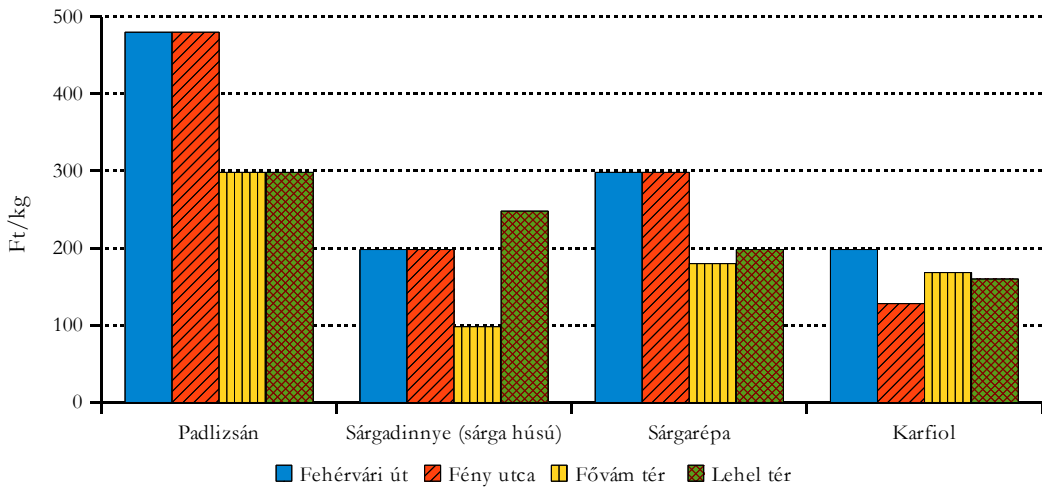
Faj	Fajta/ Típus	Méret	Szárm. hely	Mérték- egység	2008. 29. hét	2009. 28. hét	2009. 29. hét	2009. 29. hét / 2008. 29. hét (%)	2009. 29. hét / 2009. 28. hét (%)	
Őszibarack	sárga húsú	51-61 mm	Olaszo.	Ft/kg	300	-	-	-	-	
		61-67 mm	Olaszo.	Ft/kg	350	-	-	-	-	
	nem jelölt	-	Olaszo.	Ft/kg	-	259	243	-	93,5	
Nektarin	fehér húsú	-	Olaszo.	Ft/kg	-	-	227	-	-	
	nem jelölt	-	Olaszo.	Ft/kg	312	243	265	84,9	109,1	
Csemegeszőlő	fehér	-	Chile	Ft/kg	660	-	-	-	-	
			Dél-Afrikai Közt.	Ft/kg	-	-	715	-	-	
			Egyiptom	Ft/kg	-	788	650	-	82,5	
				Olaszo.	Ft/kg	660	800	825	125,0	103,1
	piros	-	Chile	Ft/kg	600	-	-	-	-	
			Olaszo.	Ft/kg	-	980	1025	-	104,6	
Citrom	-	53-65mm	Argentína	Ft/kg	372	276	303	81,3	109,6	
			Dél-Afrikai Közt.	Ft/kg	410	-	-	-	-	
			Spanyolo.	Ft/kg	400	240	250	62,5	104,2	
Banán	-	-	Costa Rica	Ft/kg	211	289	278	131,6	96,1	
			Ecuador	Ft/kg	217	289	294	135,5	101,9	
			Elefánt- csontpart	Ft/kg	217	-	-	-	-	
			Kolumbia	Ft/kg	222	285	293	132,0	102,8	
			Panama	-	217	-	-	-	-	

 A teljes adatbázis megtekinthető a www.aki.gov.hu oldalon.

Forrás: AKI PÁIR

1. ábra

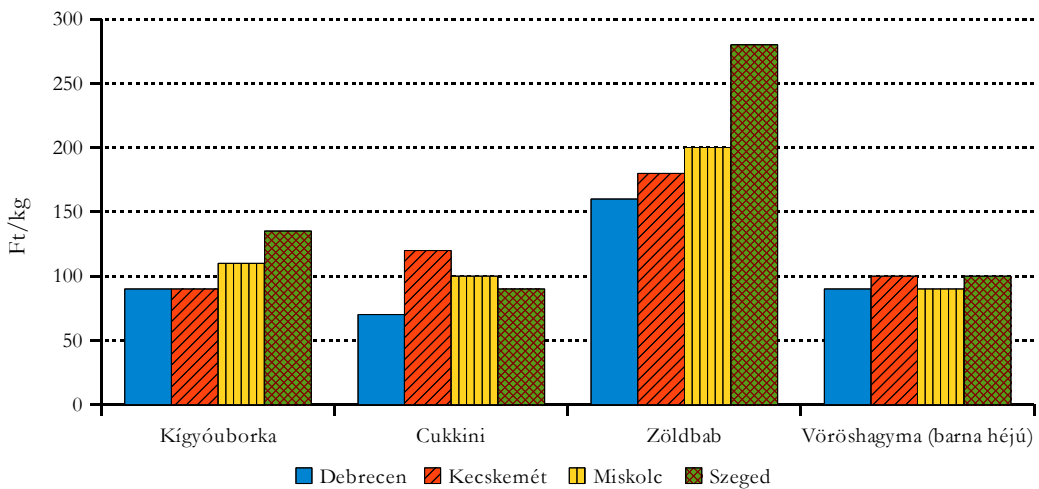
Néhány zöldségféle leggyakoribb ára négy budapesti fogyasztói piacon
2009. 29. hét



Forrás: AKI PÁIR

2. ábra

Néhány zöldségféle leggyakoribb ára négy vidéki nagybani piacon
2009. 29. hét



Forrás: AKI PÁIR

3. táblázat

Zöldség és gyümölcs árak a varsói, a bécsi és a hamburgi nagybani piacon

Ft/kg

Termék	Származás	Varsó		Származás	Bécs		Származás	Hamburg	
		min.	max.		min.	max.		min.	max.
Fejes káposzta	belföldi	19	25	belföldi	97	110	belföldi	36	70
Primőr fejes káposzta	belföldi	51*	76*	belföldi	83	116	belföldi	84	117
Primőr vöröskáposzta	belföldi	76*	111*	belföldi	-	-	belföldi	98	126
Sárgarépa	belföldi	82	111	belföldi	221	276	belföldi	123	167
Kínai kel	belföldi	57	126	belföldi	110	138	belföldi	78	106
Spenót	belföldi	316	443	belföldi	335	335	belföldi	251	349
Zeller	belföldi	158	190	belföldi	221	276	belföldi	363	446
Spárga	belföldi	-	-	belföldi	1395	1395	dél-amerikai	1256	1535
Alma	belföldi	126	190	belföldi	138	276	belföldi	153	167
Alma	külpiai	272	316	olasz	-	-	dél-afrikai	290	335
Körte	belföldi	285	417	olasz	331	331	argentín	242	298
Nektarín	külpiai	297	348	spanyol	331	414	olasz	349	405
Ószibarack	belföldi	379	443	olasz	166	552	olasz	335	419
Málna	belföldi	443	632	magyar	1242	1380	belföldi	558	781
Kajszibarack	külpiai	190	253	magyar	414	414	török	530	614
Fokhagyma	belföldi	28*	95*	kínai	552	690	kínai	558	698
Laskagomba	belföldi	506	822	lengyel	938	1380	belföldi	1116	1256
Csiperkegomba	belföldi	285	348	magyar	607	828	belföldi	628	658
Burgonya	belföldi	29	44	belföldi	98	140	belföldi	100	123

* Ft/db.

 Forrás: www.bronisze.com.pl, www.magwien.at, www.marktundpreise.de

BORPIACI JELENTÉS

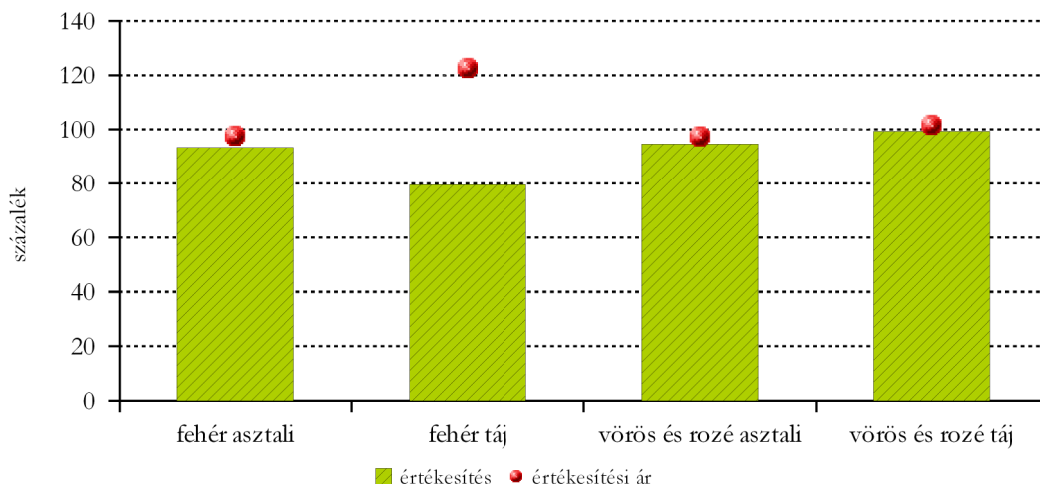
Magyarország borpiaca az első félévben

Magyarországon 2009 első első félévében 9%-kal csökkent az **asztali és a tájborok értékesítése** az előző év hasonló időszakához képest.

Az asztali borok eladása 6, a tájboroké pedig 13%-kal csökkent. Más csoportosítás szerint a fehérborok értékesítése 12%-kal csökkent, míg a vörösborok eladása 3%-kal maradt el a 2008. évi értékesítéstől. A fehérborok esetében a táj minőségű borok eladása esett erősen vissza, az asztali minőségű boroké kisebb mértékben csökkent. Az asztali vörös és rozé borok forgalma 5%-kal esett, míg a vörös és rozé tájborok eladása nem változott jelentősen.

A belföldön termelt **asztali és tájborok értékesítési ára** csaknem 5%-kal volt magasabb idén, mint 2008 első félévében. Az asztali borok ára valamivel több mint 2%-kal csökkent, míg a tájboroké 13%-kal nőtt. A fehérborok feldolgozói értékesítési ára 7%-kal emelkedett, a fehér tájborok csaknem 23%-os áremelkedésének köszönhetően. A fehér asztali borok ára ugyanakkor csökkent. A vörös és rozé asztali borok értékesítési ára 3%-kal mérséklődött 2009 első félévében, a tájboroké pedig alig 2%-kal nőtt, összességében a vörösborok feldolgozói értékesítési ára nem változott.

A belföldi borok értékesített mennyiségének és feldolgozói értékesítési árának változása (2009. I-VI./2008. I-VI.)



Forrás: AKI PÁIR

1.táblázat

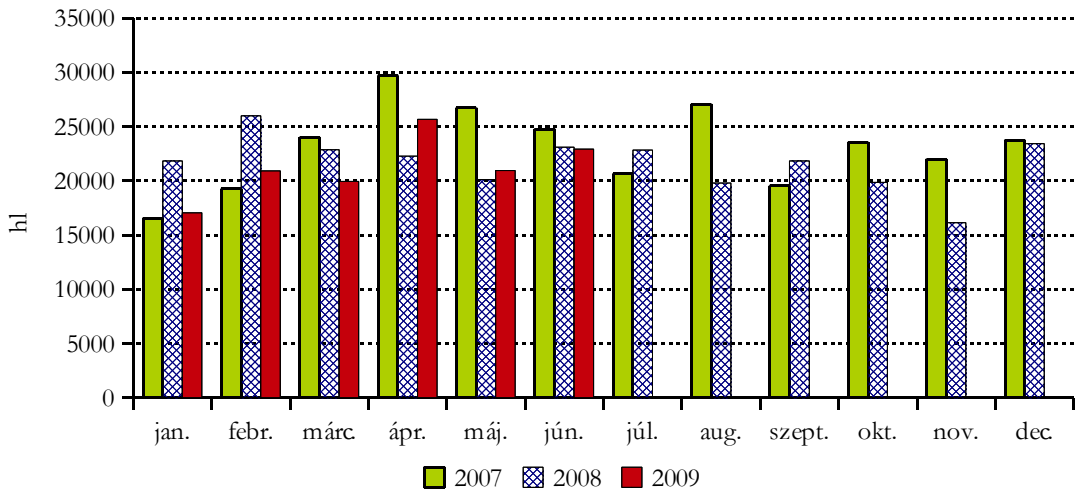
A belföldön termelt borok feldolgozói értékesítési ára

Termék		2008. I-VI.	2009. I-VI.	2009. I-VI. / 2008. I-VI. (%)	
Fehér	Asztali	mennyiség (hl)	136 534	127393	93,30
		átlagár (Ft/hl)	12 791	12487	97,63
	Táj	mennyiség (hl)	94 257	74966	79,53
		átlagár (Ft/hl)	17 274	21186	122,65
Összes fehér		mennyiség (hl)	230792	202359	87,68
		átlagár (Ft/hl)	14622	15710	107,44
Vörös és rozé	Asztali	mennyiség (hl)	68 849	65169	94,65
		átlagár (Ft/hl)	16 313	15893	97,43
	Táj	mennyiség (hl)	66 772	66372	99,40
		átlagár (Ft/hl)	19 659	19985	101,66
Összes vörös és rozé		mennyiség (hl)	135 621	131541	96,99
		átlagár (Ft/hl)	17 960	17958	99,99
Asztali bor összesen		mennyiség (hl)	205 384	192562	93,76
		átlagár (Ft/hl)	13 971	13640	97,63
Tájbor összesen		mennyiség (hl)	161 029	141338	87,77
		átlagár (Ft/hl)	18 263	20622	112,92
Asztali és tájbor összesen		mennyiség (hl)	366 413	333899	91,13
		átlagár (Ft/hl)	15 857	16595	104,65

Forrás: AKI PÁIR

1. ábra

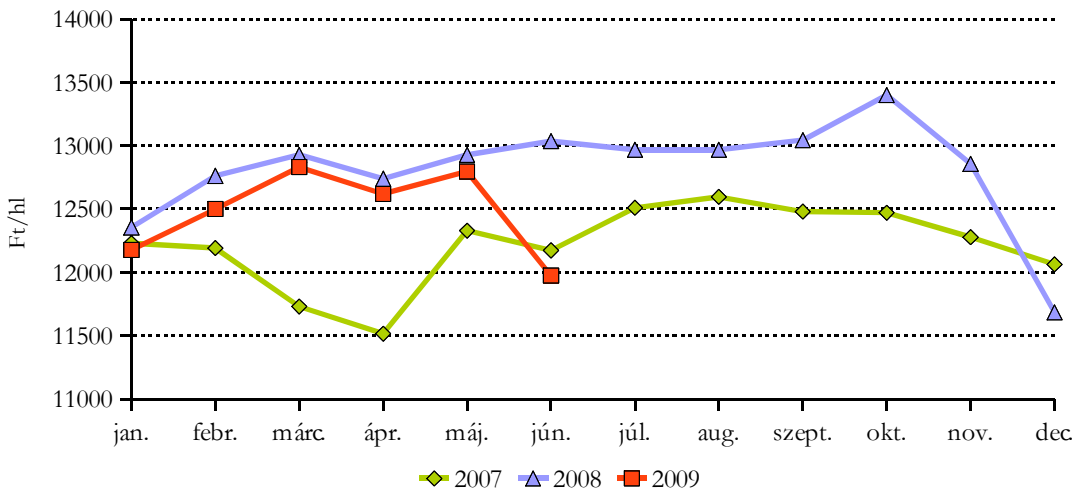
A belföldön termelt fehér asztali borok értékesített mennyisége



Forrás: AKI PÁIR

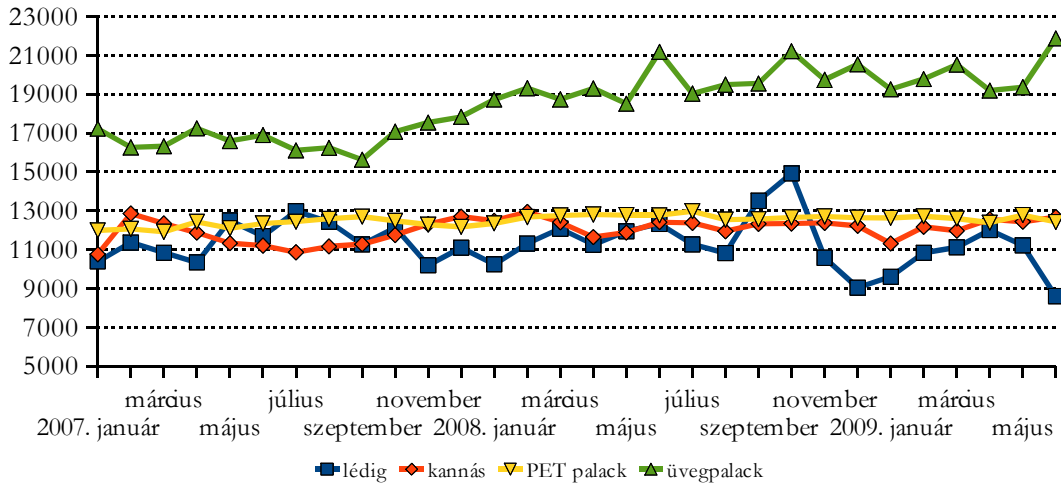
2. ábra

A belföldön termelt fehér asztali borok feldolgozói értékesítési ára



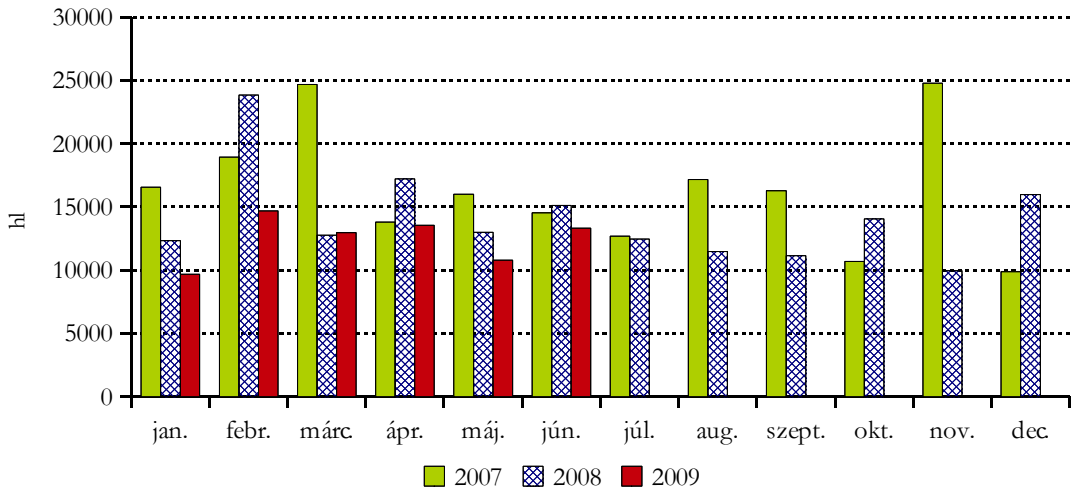
Forrás: AKI PÁIR

3. ábra

A belföldön termelt fehér asztali borok értékesítési ára kiszerezésenkénti bontásban


Forrás: AKI PÁIR

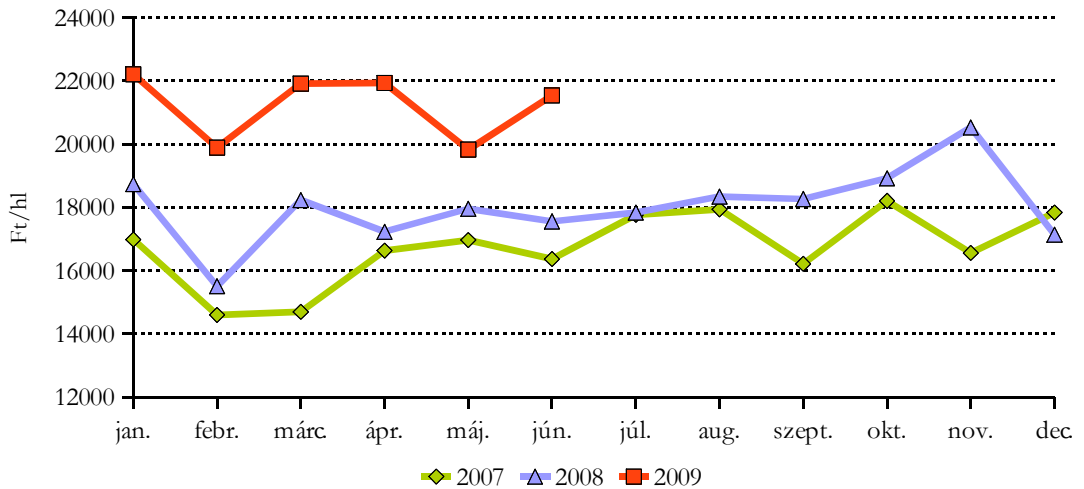
4. ábra

A belföldön termelt fehér tájborok értékesített mennyisége


Forrás: AKI PÁIR

5. ábra

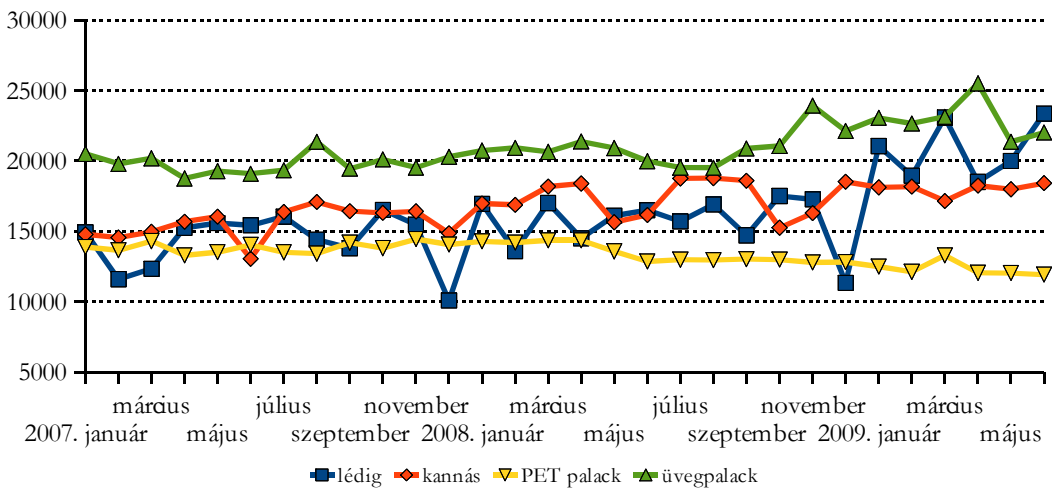
A belföldön termelt fehér tájborok feldolgozó értékesítési ára



Forrás: AKI PÁIR

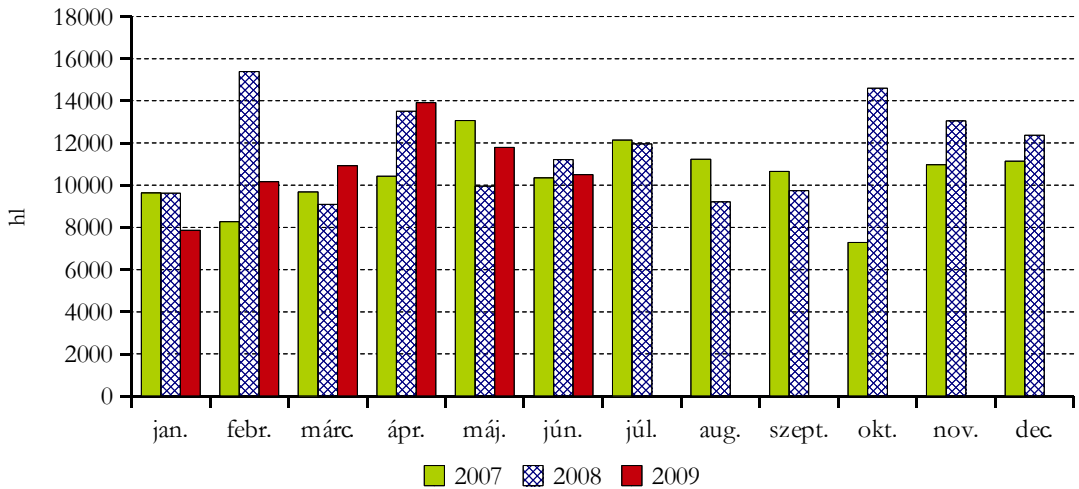
6. ábra

A belföldön termelt fehér tájborok értékesítési ára kiszerelésenkénti bontásban



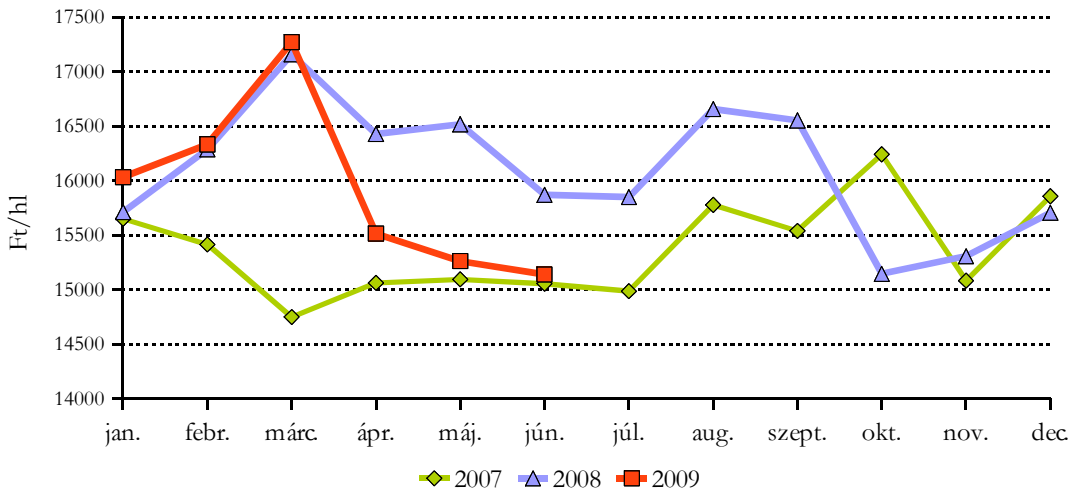
Forrás: AKI PÁIR

7. ábra

A belföldön termelt vörös és rozé asztali borok értékesített mennyisége


Forrás: AKI PÁIR

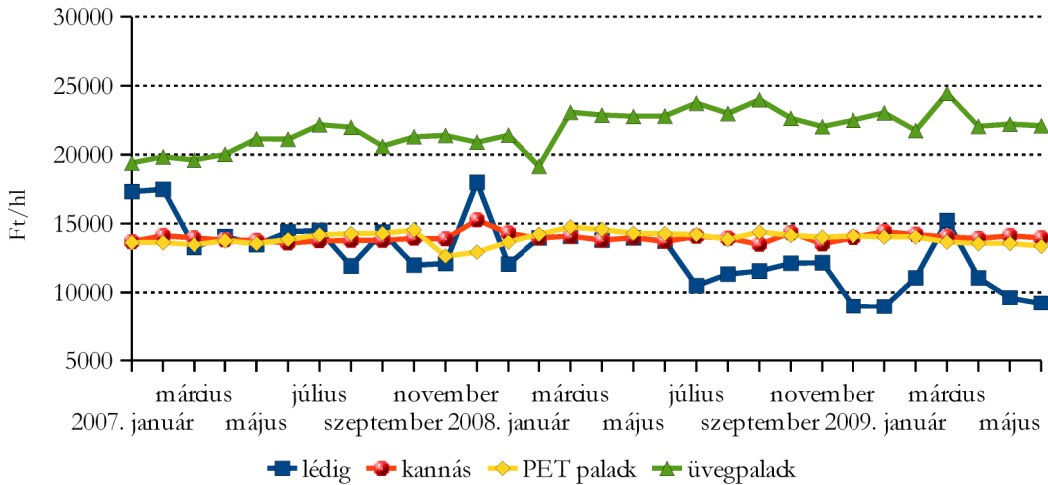
8. ábra

A belföldön termelt vörös és rozé asztali borok feldolgozóinak értékesítési ára


Forrás: AKI PÁIR

9. ábra

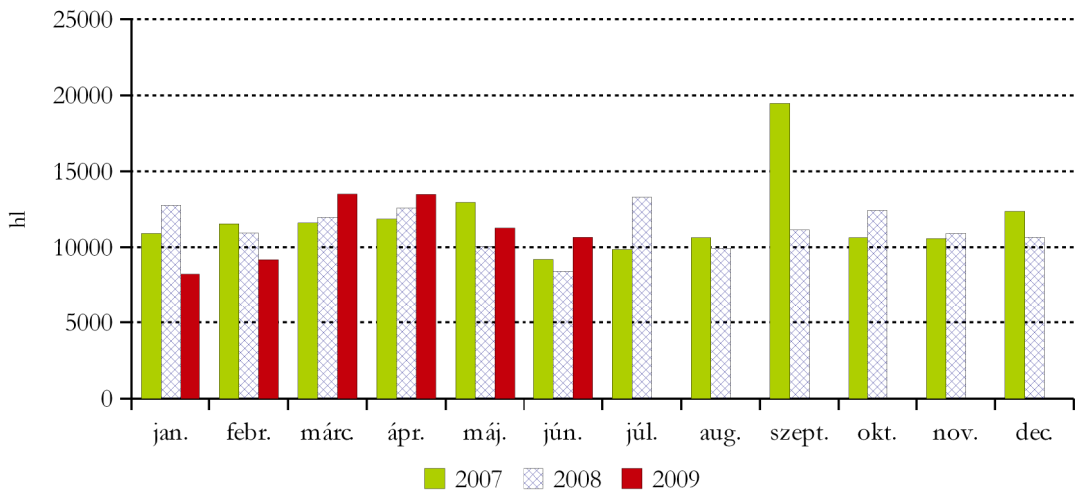
A belföldön termelt vörös és rozé asztali borok értékesítési ára kiszerelésenkénti bontásban



Forrás: AKI PÁIR

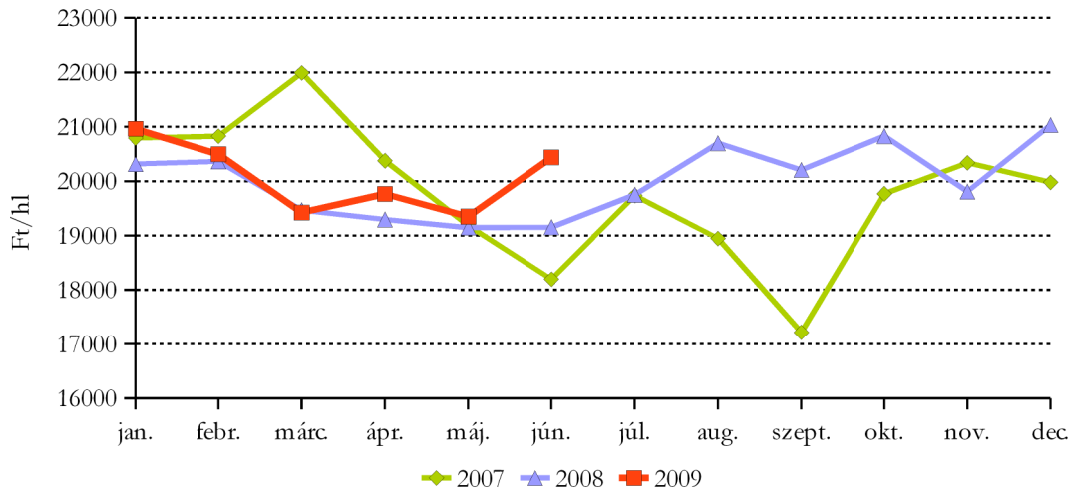
10. ábra

A belföldön termelt vörös és rozé tájborok értékesített mennyisége



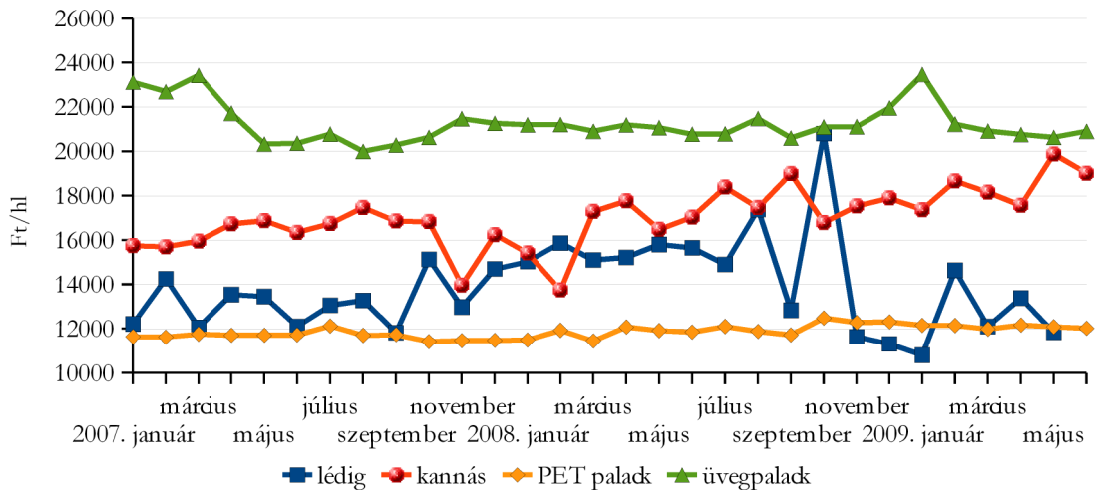
Forrás: AKI PÁIR

11. ábra

A belföldön termelt vörös és rozé tájborok feldolgozóinak értékesítési ára


Forrás: AKI PÁIR

12. ábra

A belföldön termelt vörös és rozé tájborok értékesítési ára kiszerelésenkénti bontásban


Forrás: AKI PÁIR



Agrárgazdasági Kutató Intézet

Piaci Árinformációs Rendszer

<https://pair.aki.gov.hu>