

AGRÁRPIACI JELENTÉSEK

ZÖLDSÉG, GYÜMÖLCS ÉS BOR

XIII. évfolyam 11. szám
2009. június 22.



**Zöldség, Gyümölcs és Bor
XIII. évfolyam 11. szám**

2009. 24-25. hét

Megjelenik kéthetente

Felelős szerkesztő:

Dr. Stummer Ildikó

Készítette:

Isépy Anett

isepy.anett@aki.gov.hu

Szente-Orbán Csaba

szente-orban.csaba@aki.gov.hu

Varga Viktória

varga.viktoria@aki.gov.hu

Ecsediné Wanek Zsuzsanna

wanek.zsuzsa@aki.gov.hu

Kiadja:

Agrárgazdasági Kutató Intézet

Piaci-árinformációs Szolgálat

H-1093 Budapest, Zsil utca 3-5.

Postacím: H-1463 Budapest, Pf.: 944

Telefon: (06 1) 476-6092

Fax: (06 1) 217-8111

www.aki.gov.hu

aki@aki.gov.hu

https://pair.aki.gov.hu

A Zöldség, Gyümölcs és Bor piaci jelentésen kívül kínáljuk még a Gabona és Ipari Növények, Baromfi, Élőállat és Hús, Tej és Tejtermékek piaci jelentéseket is.

A kiadványokkal kapcsolatban részletes felvilágosítást ad:

Mihók Zsolt

Telefon: (06 1) 476-3064

TARTALOMJEGYZÉK

ZÖLDSÉG- ÉS GYÜMÖLCSPIACI JELENTÉS.....	3
Néhány zöldségféle piaci helyzete a Budapesti Nagybani Piacon.....	3
A cseresznye és a meggy piaci helyzete.....	4
Néhány I. osztályú, belföldi zöldség és gyümölcs leggyakoribb bruttó termelői ára a Budapesti Nagybani Piacon.....	11
Az Unióból és a harmadik országokból származó, I. osztályú zöldség és gyümölcs leggyakoribb bruttó ára a Budapesti Nagybani Piacon.....	13
BORPIACI JELENTÉS.....	17
Magyarország borpiaca az első öt hónapban.....	17

ZÖLDSÉG- ÉS GYÜMÖLCSPIACI JELENTÉS

Néhány zöldségféle piaci helyzete a Budapesti Nagyban Piacon

A **belföldi zöldségfélék** kínálatában 110 Ft/db-os áron, és egyre nagyobb mennyiségben kapható a 24. héten piacra került **csemege kukorica**.

A sárgahúsú **sárgadinnye** néhány hete már szerepel a termékskálán, a zöldhúsú típus azonban csak a megfigyelt hetekben jelent meg a Budapesti Nagyban Piac választékában. Az egyre bőségebb felhozatal hatására a 25. héten átlagosan 30%-kal voltak alacsonyabbak az árak. A hazai mellett azonban mindkét típusból jelen van a külpiazi áru is.

A belföldi és a külpiazi sárgadinnye ára a Budapesti Nagyban Piacon (Ft/kg)

Típus	Származási hely	2008. 25. hét	2009. 24. hét	2009. 25. hét	2009. 25. hét / 2008. 25. hét (%)	2009. 25. hét / 2009. 24. hét (%)
zöldhúsú	Magyarország	270	270	180	66,7	66,7
sárgahúsú		265	290	210	79,3	72,4
zöldhúsú	Spanyolország	-	240	200	-	83,3
sárgahúsú	Olaszország	220	300	230	104,6	76,7

Forrás: AKI PÁIR

A hazai **karfiol** termelői ára a bőséges felhozatal hatására egy hét alatt 25%-kal lett alacsonyabb, és a 25. héten 105 Ft/kg volt. A francia karfiol kiszorult a kínálatból, május eleje óta nem kapható.

Az **újburgonya** ára mérettartománytól függő, de közelít az egyre alacsonyabb készletű tárolási termékéhez. A csökkenő kínálatot holland és francia áru egészíti ki, mely még szintén a tavalyi betakarításból származik.

Jelentős a kínálatban a belföldi **kigyóuborka** mennyisége, ami jól tükröződik a termelői árának nagymértékű csökkenésében. Kétféle méretben (6-9 cm és 9-14 cm) kapható a **berakóuborka**, melynek ára szintén alacsonyabb az egy évvel korábbinál.

A főzőtök-félék közül jelenleg **spárgatök, cukkini, patisszon, bébitök** szerepel a kínálatban. Valamennyi termék ára csökkent a 25. héten az előző héthez képest, ugyanakkor a patisszon ára 41%-kal, a cukkinié pedig 29%-kal volt magasabb, mint egy évvel korábban.

Az idei termesztésű **sárgarépát** és **petrezselyemgyökeret** már nem kizárólag csomós kiszereelésben, hanem kilogrammosan is értékesítik.

A belföldi sárgarépa és petrezselyemgyökér termelői ára a Budapesti Nagyban Piacon

Faj	Mértékegység	2008. 25. hét	2009. 24. hét	2009. 25. hét	2009. 25. hét / 2008. 25. hét (%)	2009. 25. hét / 2009. 24. hét (%)
Sárgarépa	Ft/kg	210	235	219	104,1	93,0
	Ft/csomó	120	155	150	125,0	96,8
Petrezselyem	Ft/kg	567	350	433	76,3	123,6
	Ft/csomó	210	230	210	100,0	91,3

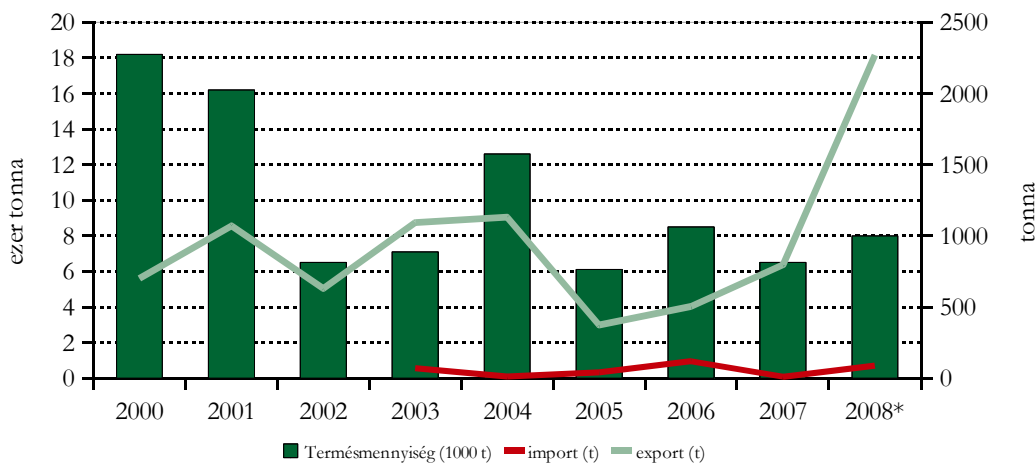
Forrás: AKI PÁIR

A cseresznye és a meggy piaci helyzete

A világ **cseresznyetermése** megközelíti a 2 millió tonnát, az EU-27 mellett Törökország, Irán és az USA termelése meghatározó. Az EU vezető cseresznyetermelői közül *Spanyolországban* idén nagy hozamot, jó minőséget várnak, *Olaszországban* májusban egyes jelentős cseresznyetermő régiókban jégeső okozott károkat. *Franciaországban* a cseresznye termésmennyisége közel 40%-kal lesz magasabb (53 ezer tonna) az elmúlt évhez képest. Az EU tagállamokban harmadik országból (elsősorban Törökország) származó termék is megjelenik.

Magyarországon az elmúlt öt évben 6,1-9,0 ezer tonna között mozgott a cseresznye termésmennyisége.

A cseresznye termésmennyisége és külkereskedelme

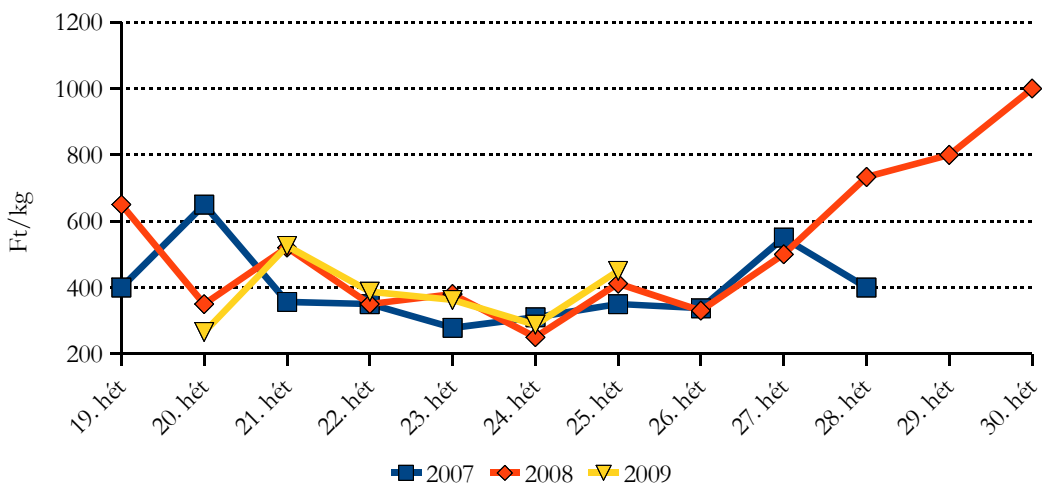


* Becslés AKI PÁIR és Statisztikai Osztály adatai alapján.

Forrás: KSH

A Magyarországon betakarított cseresznyét elsősorban a belső piacon értékesítik. A Budapesti Nagyban Piacon a belföldi korai cseresznye az elmúlt évhez képest egy héttel később, a 20. héten jelent meg. A cseresznye termelői ára májusban átlagosan 13%-kal volt alacsonyabb. A korai és a „Bigarreau Burlat” fajtákat a 19-25. héten 10-35%-kal alacsonyabb áron kínálták. Ugyanakkor a június elején piacra lépő „Germersdorfi” fajta termelői ára már magasabb volt az elmúlt év azonos időszakához képest. A termelői árak hasonlóak a 2008. évhez, ennek alapján az elmúlt évihez hasonló termésmennyiségre lehet számítani. A Budapesti Nagyban Piac kínálatában ritkán jelenik meg külpiaci cseresznye.

A belföldi cseresznye termelői ára a Budapesti Nagyban Piacon



Forrás: AKI PÁIR

Magyarországon a friss cseresznye külkereskedelmi egyenlege pozitív. A kiszállítások harmada a balti országokba kerül, illetve Ausztria, Németország, valamint Oroszország is fontos célpiacnak számítanak. A magyar cseresznye az elmúlt évhez hasonlóan idén is a 23. héttől van jelen a bécsi nagyban piac kínálatában a belföldi osztrák, a francia, olasz, spanyol és török versenytársak mellett.

A hazai árakat az EU tagállamok belföldi termelői áraival összehasonlítva megállapítható, hogy a magyar cseresznye termelői ára a május-júniusi hazai szezonban a legalacsonyabb. Az elmúlt év tapasztalata alapján, júliusban – a cseresznye kínálatának csökkenésével – a termelői árak emelkedése várható. A cseresznye termelői ára az EU-27-ben, Olaszországban és Magyarországon magasabb, ugyanakkor Portugáliában, Spanyolországban alacsonyabb az előző évhez képest.

A cseresznye nettó termelői ára az EU-ban (euró/kg)

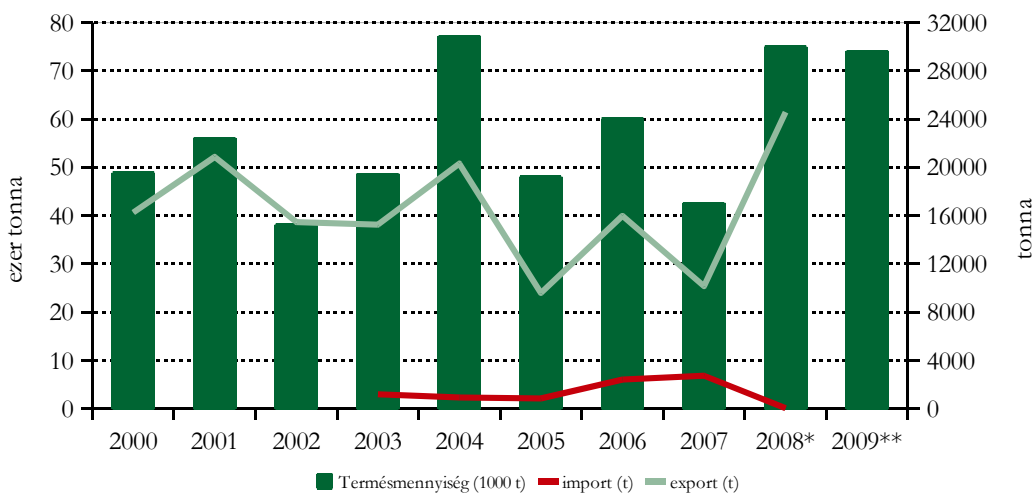
		április	május	június	július	augusztus	szeptember
Németország	2008	-	-	2,4	2,5	2,9	-
	2009	-	1,8	2,1	-	-	-
Spanyolország	2008	-	3,3	2,7	2,0	1,9	1,5
	2009	-	2,4	2,6	-	-	-
Magyarország	2008	-	1,3	1,1	2,7	-	-
	2009	-	-	1,6	-	-	-
Olaszország	2008	-	-	2,7	1,3	-	-
	2009	-	4,1	3,4	-	-	-
Portugália	2008	-	3,1	2,1	1,2	-	-
	2009	3,0	2,2	1,9	-	-	-
EU-27	2008	-	2,5	2,3	1,9	2,3	1,5
	2009	3,0	3,0	2,5	-	-	-

Forrás: EU Bizottság

A világ összes **meggy**termésének (1 millió tonna) harmadát az EU-27 termeli, aminek közel 80%-át Lengyelország, Magyarország és Németország adja. Európában az előző évhez hasonlóan idén is 360-370 ezer tonna termésre számítanak. *Lengyelországban* 160-180 ezer tonna meggy beta-karotínja várható, melyből 120 ezer tonna kerülhet exportra. *Németországban* és *Dániában* szintén jó termést becsülnek.

Magyarországon a világban tapasztaltaktól eltérően a meggyet természetesen nagyobb mennyiségben a cseresznyéhez képest. A hungarikumként számon tartott hazai meggyet mintegy 13 ezer hektáron termesztik. A termésmennyiség az összes hazai gyümölcsstermés közel 10%-át teszi ki. Becslések szerint idén a tavalyihoz hasonló, 74 ezer tonna körüli termésmennyiség, ugyanakkor az aszály következtében kisebb méretű gyümölcsök várhatóak.

A meggy termésmennyisége és külkereskedelme



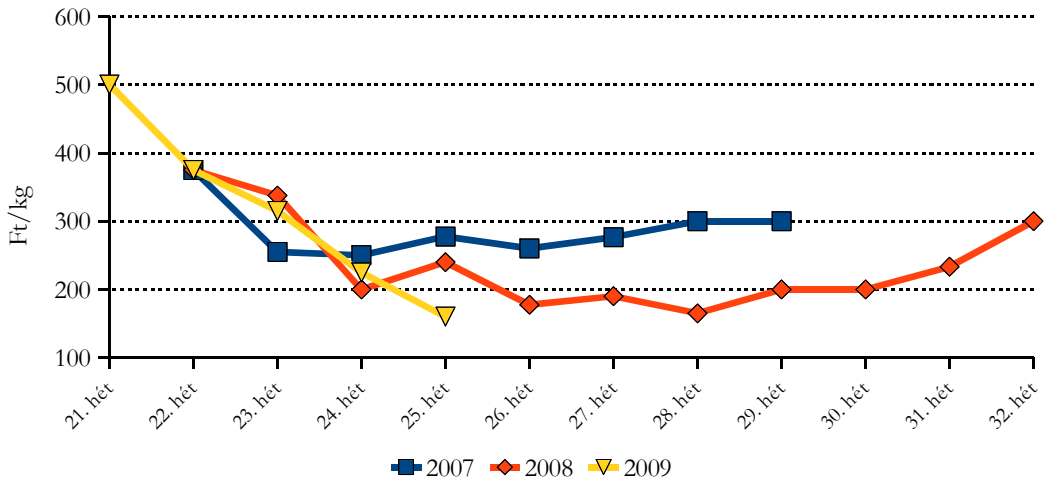
* Becslés AKI PÁIR és Statisztikai Osztály adatai alapján.

** EU szakértői becslés 2009. május 25-26.

Forrás: KSH

Magyarországon a betakarított termésmennyiség mintegy 15%-a kerül frissen értékesítésre. Májusban a korai meggy 500 Ft/kg termelői áron jelent meg a Budapesti Nagyban Piac kínálatában. A később megjelenő „Érdi”, valamint a „Meteor” fajták termelői ára 6-7%-kal volt alacsonyabb a 19-25. héten az elmúlt év azonos időszakához képest. A 25. hétre a meggy termelői ára 30%-kal lett alacsonyabb az egy évvel korábbihoz mérten. A Budapesti Nagyban Piac kínálatában általában nem jelenik meg külpici meggy.

A belföldi megy termelői ára a Budapesti Nagyban Piacon



Forrás: AKI PÁIR

A megy termésmennyiségének több mint fele ipari feldolgozásra kerül. Az elmúlt évben a megy ipari célú felvásárlása jelentősen emelkedett, ugyanakkor a felvásárlási árak csökkentek. Idén a bőséges termés hatására a felvásárlási árak további csökkenése várható. Az árcsökkenés irányába hat az is, hogy az áruházláncok az EU-ban, és Magyarországon is alacsonyabb áron vásárolják meg a feldolgozóktól a megyekompótot. Egy üveg kompótért a tavalyi 55 eurócent körüli árral szemben idén kevesebb mint 50 eurócentet kínálnak, ami nyomást gyakorolhat a hazai termelői árakra.

Az ipari megy felvásárlása

	Összes termés (1000 tonna)	Mennyisége (1000 tonna)	Ipari felvásárlás	
			Aránya az összes termésből (%)	Ár (Ft/kg)
2004	77	46	60	68
2005	48	19	40	104
2006	60	24	40	100
2007	42	30	71	188
2008	80	49	61	67

Forrás: KSH

Európában Magyarország vezető frissmeggy-exportőr, illetve a feldolgozott termék külpiaci értékesítése is jelentős. Mind a friss, mind a feldolgozott gyümölcs esetében Németország a legjelentősebb célpiac. Az elmúlt évben a friss meggy kivitel fele, a feldolgozott termék kivitelének 80%-a Németországba került. Az EU-ban kimerülőben vannak a meggybefőtt készletek, ami kedvező értékesítési lehetőséget jelenthet Magyarországra számára. Figyelemre méltóak a folyamatosan növekvő Oroszországba irányuló szállítások is. A bécsi nagybani piac kínálatában magyar meggy a 24. héttől versenytárs nélkül van jelen.

A cseresznye és a meggy kivitele (tonna)

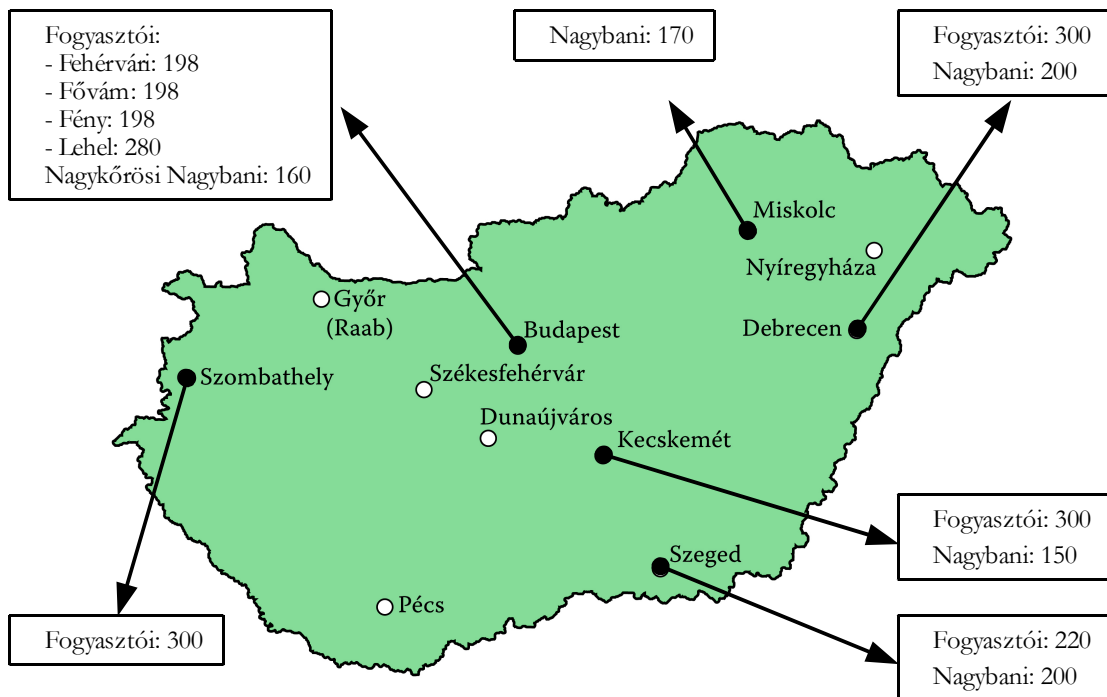
	2006	2007	2008
08092095 (KGM) Cseresznye frissen	504	797	2 270
Németország	6	2	797
Oroszország	77	85	460
Ausztria	153	73	262
Lettország	139	259	259
Litvánia	44	112	144
08092005 (KGM) Meggy frissen	15 967	10 148	24 562
Németország	9 830	6 798	12 258
Hollandia	1 603	285	1 242
Oroszország	1 196	1 089	2 927
200860 Cseresznye, meggy cukorszirupban és/vagy alkohol hozzáadásával vagy sterilizálva	36 734	37 803	37 844
Németország	28 131	28 590	30 154
Hollandia	984	1 046	1 659
Oroszország	1 012	1 391	799

Forrás: KSH

A cseresznye és a meggy esetében is elengedhetetlen cél az exportlehetőségek maradéktalan kihasználása. Az elmúlt évben a török és a szerb kedvezőtlen cseresznye- és meggytermés miatt az Unió behozatala csökkent, Magyarország jól kihasználta az ebből fakadó előnyöket. A meggybefőtt esetében a legjelentősebb német piac mellett, más célpiaci (orosz, ukrán, balti, skandináv) pozíciókat is érdemes erősíteni. Szakértői vélemények szerint kihasználatlan lehetőségek rejlenek az aszalványok, a gyümölcslevek és a gyorsfagyasztott áruk, valamint a pálinka árualapját bővítő piaci és feldolgozási lehetőségekben is.

1. ábra

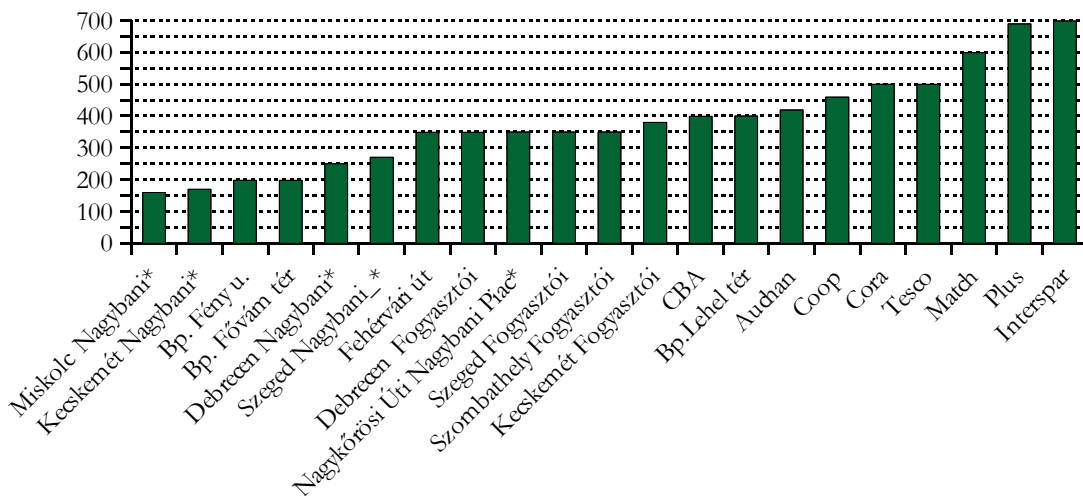
A meggy bruttó nagybani és fogyasztói ára (2009. 25. hét, Ft/kg)



Forrás: AKI PÁIR

2. ábra

A cseresznye bruttó termelői* és fogyasztói ára (2009. 25. hét)



Forrás: AKI PÁIR

1. táblázat

Néhány I. osztályú, belföldi zöldség és gyümölcs leggyakoribb bruttó termelői ára a Budapesti Nagyban Piacon

Faj	Fajta/ Típus	Méret	Mérték- egység	2008. 25. hét	2009. 24. hét	2009. 25. hét	2009. 25. hét / 2008. 25. hét (%)	2009. 25. hét / 2009. 24. hét (%)
Burgonya	Aladin	-	Ft/kg	-	-	80	-	-
	Újburgonya	-	Ft/kg	85	113	100	117,7	88,9
Paradicsom	Gömb	40-47 mm	Ft/kg	210	310	270	128,6	87,1
		47-57 mm	Ft/kg	230	330	275	119,6	83,3
	Fürtös	47 mm+	Ft/kg	255	375	300	117,7	80,0
		40-47 mm	Ft/kg	250	360	310	124,0	86,1
Paprika	TV édes p.	30-70 mm	Ft/kg	300	350	300	100,0	85,7
			Ft/db	35	30	33	94,3	110,0
		70 mm+	Ft/kg	390	425	400	102,6	94,1
			Ft/db	50	58	50	100,0	86,2
	Hegyes p.	-	Ft/db	37	50	58	157,5	115,0
Bogyiszlói	-	Ft/kg	-	640	560	-	87,5	
Padlizsán	-	70 mm+	Ft/kg	440	490	470	106,8	95,9
Uborka	Kígyó	400-500 g	Ft/kg	220	180	120	54,6	66,7
	Berakó (fürtös)	6-9 cm	Ft/kg	180	155	130	72,2	83,9
		9-14 cm	Ft/kg	145	145	123	84,5	84,5
Sárgadinnye	Zöldhúsú	-	Ft/kg	270	270	180	66,7	66,7
	Sárgahúsú	-	Ft/kg	265	290	210	79,3	72,4
	Spárgatök	-	Ft/kg	90	120	80	88,9	66,7
Főzőtök	Cukkini	-	Ft/kg	155	210	200	129,0	95,2
	Patisszon	-	Ft/kg	135	275	190	140,7	69,1
	Bébitök	-	Ft/kg	120	160	110	91,7	68,8
Sárgarépa	-	-	Ft/kg	210	235	219	104,1	93,0
			Ft/csomó	120	155	150	125,0	96,8
Petrezselyem	-	-	Ft/kg	567	350	433	76,3	123,6
			Ft/csomó	210	230	210	100,0	91,3
Fejes saláta	-	-	Ft/db	67	83	83	123,9	100,0

Az 1. táblázat folytatása

Néhány I. osztályú, belföldi zöldség és gyümölcs leggyakoribb bruttó termelői ára a Budapesti Nagyban Piacon

Faj	Fajta/ Típus	Méret	Mérték- egység	2008. 25. hét	2009. 24. hét	2009. 25. hét	2009. 25. hét / 2008. 25. hét (%)	2009. 25. hét / 2009. 24. hét (%)
Fejes káposzta	Fehér	-	Ft/kg	90	65	50	55,6	76,9
	Vörös	-	Ft/kg	130	120	100	76,9	83,3
Borsó	Zöldborsó	-	Ft/kg	300	350	340	113,3	97,1
Bab	Zöldbab	-	Ft/kg	425	450	315	74,1	70,0
		Barna héjú	40-70 mm	Ft/kg	90	105	100	111,1
Vöröshagyma	Lila héjú	70 mm+	Ft/kg	95	107	105	110,5	98,1
		10-40 mm	Ft/csomó	-	180	-	-	-
	40-70 mm	Ft/kg	150	160	140	93,3	87,5	
		Ft/csomó	160	180	190	118,8	105,6	
Alma	Idared	65 mm+	Ft/kg	-	195	178	-	91,0
	Jonagold	65 mm+	Ft/kg	-	210	195	-	92,9
	Jonagored	65 mm+	Ft/kg	-	215	195	-	90,7
	Gala	65 mm+	Ft/kg	-	-	198	-	-
Cseresznye	Germersd.	17-20 mm	Ft/kg	350	-	-	-	-
		20 mm+	Ft/kg	450	315	550	122,2	174,6
	Katalin	20 mm+	Ft/kg	-	-	350	-	-
	Van	20 mm+	Ft/kg	450	300	-	-	-
	Szomolyai	17-20 mm	Ft/kg	-	220	-	-	-
Meggy	Érdi	17-20 mm	Ft/kg	240	225	160	66,7	71,1
Kajsziбарack	nem jelölt	30 mm+	Ft/kg	495	525	500	101,0	95,2
Őszibarack	Fehér húsú	51-61mm	Ft/kg	305	490	345	113,1	70,4
		61-67mm	Ft/kg	380	-	450	118,4	-
	Sárga húsú	51-61mm	Ft/kg	265	440	300	113,2	68,2
		61-67mm	Ft/kg	360	-	400	111,1	-
Köszméte	-	-	Ft/kg	420	428	388	92,3	90,6
Málna	-	-	Ft/kg	1110	1350	900	81,1	66,7

A teljes adatbázis megtekinthető a www.aki.gov.hu oldalon.

Forrás: AKI PÁIR

2. táblázat

Az Unióból és a harmadik országokból származó, I. osztályú zöldség és gyümölcs leggyakoribb bruttó ára a Budapesti Nagyban Piacon

Faj	Fajta/ Típus	Méret	Származási hely	Mérték- egység	2008. 25. hét	2009. 24. hét	2009. 25. hét	2009. 25. hét / 2008. 25. hét (%)	2009. 25. hét / 2009. 24. hét (%)
Burgonya	nem jelölt	-	Franciao.	Ft/kg	-	91	93	-	102,2
			Hollandia	Ft/kg	-	96	100	-	104,2
Paprika	Kaliforniai p.	70 mm+	Hollandia	Ft/kg	-	660	620	-	93,9
Sárgadinnye	Zöldhúsú	-	Spanyolo.	Ft/kg	-	240	200	-	83,3
	Sárgahúsú	-	Olaszo.	Ft/kg	220	300	230	104,6	76,7
Sárgarépa	-	-	Belgium	Ft/kg	-	240	215	-	89,6
Zeller	Gumós	-	Hollandia	Ft/kg	180	245	245	136,1	100,0
Vöröshagyma	Barna héjú	10-40 mm	Hollandia	Ft/kg	100	-	-	-	-
		40-70 mm	Hollandia	Ft/kg	-	90	90	-	100,0
	Lila héjú	40-70 mm	Egyiptom	Ft/kg	-	180	-	-	-
			Hollandia	Ft/kg	-	150	200	-	133,3
Fokhagyma	Fokhagyma	45 mm+	Argentína	Ft/kg	-	630	-	-	-
			Kína	Ft/kg	-	620	-	-	-
Alma	Granny S.	65 mm+	Chile	Ft/db	69	65	62	90,8	95,9
			Olaszo.	Ft/kg	-	276	260	-	94,2
	Idared	65 mm+	Ausztria	Ft/kg	298	-	-	-	-
			Olaszo.	Ft/kg	302	207	197	65,1	95,2
	Jonagold	65 mm+	Ausztria	Ft/kg	298	-	-	-	-
			Olaszo.	Ft/kg	-	223	220	-	98,7
	Jonagored	65 mm+	Ausztria	Ft/kg	298	-	-	-	-
			Olaszo.	Ft/kg	-	225	225	-	100,0
	Gala	55-65 mm	Ausztria	Ft/kg	316	-	-	-	-
			Olaszo.	Ft/kg	-	220	215	-	97,7
		65 mm+	Olaszo.	Ft/kg	-	221	215	-	97,2
	Starking	65 mm+	Ausztria	Ft/kg	350	-	-	-	-
			Olaszo.	Ft/kg	358	280	279	78,0	99,6
	Golden	65 mm+	Ausztria	Ft/kg	307	-	-	-	-
Olaszo.			Ft/kg	320	267	263	82,3	98,6	

A 2. táblázat folytatása

Az Unióból és a harmadik országokból származó, I. osztályú zöldség és gyümölcs leggyakoribb bruttó ára a Budapesti Nagyban Piacon

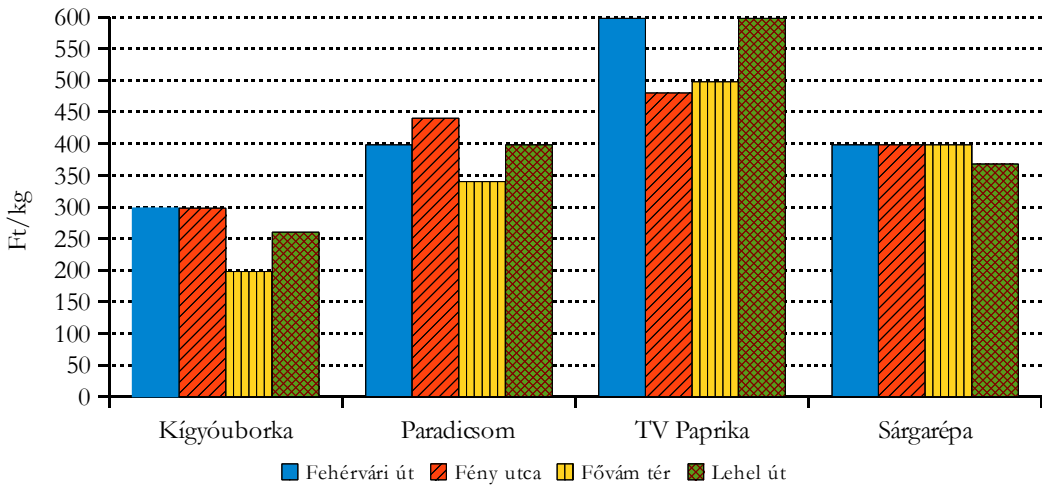
Faj	Fajta/Típus	Méret	Származási hely	Mértékegység	2008. 25. hét	2009. 24. hét	2009. 25. hét	2009. 25. hét / 2008. 25. hét (%)	2009. 25. hét / 2009. 24. hét (%)
Körte	Alex/Bosc K.	60-70 mm	Chile	Ft/kg	350	-	-	-	-
			Dél-Afrikai Közt.	Ft/kg	-	425	355	-	83,5
	Pachams	60-75 mm	Argentína	Ft/kg	360	350	-	-	-
Kajsziarack	nem jelölt	30 mm+	Olaszo.	Ft/kg	452	553	512	113,3	92,6
Őszibarack	Sárga húsú	51-61mm	Olaszo.	Ft/kg	413	-	-	-	-
	nem jelölt	-	Olaszo.	Ft/kg	-	527	395	-	74,9
Nektarin	nem jelölt	-	Spanyolo.	Ft/kg	-	584	520	-	89,0
			Olaszo.	Ft/kg	420	570	435	103,6	76,3
			Spanyolo.	Ft/kg	-	614	527	-	85,8
Földieper	-	-	Görögo.	Ft/kg	-	650	-	-	-
			Olaszo.	Ft/kg	-	650	650	-	100,0
			Spanyolo.	Ft/kg	-	500	750	-	150,0
Csemegeaszőlő	Fehér	-	Chile	Ft/kg	580	-	-	-	-
			Dél-Afrikai Közt.	Ft/kg	570	-	-	-	-
	Piros	-	Olaszo.	Ft/kg	640	-	930	145,3	-
			Chile	Ft/kg	570	630	660	115,8	104,8
Mandarin	-	54-69mm	Spanyolo.	Ft/kg	-	400	390	-	97,5
Banán	-	-	Costa Rica	Ft/kg	222	333	331	148,9	99,2
			Ecuador	Ft/kg	231	346	334	144,6	96,3
			Kolumbia	Ft/kg	230	345	335	145,8	97,0

A teljes adatbázis megtekinthető a www.aki.gov.hu oldalon.

Forrás: AKI PÁIR

3. ábra

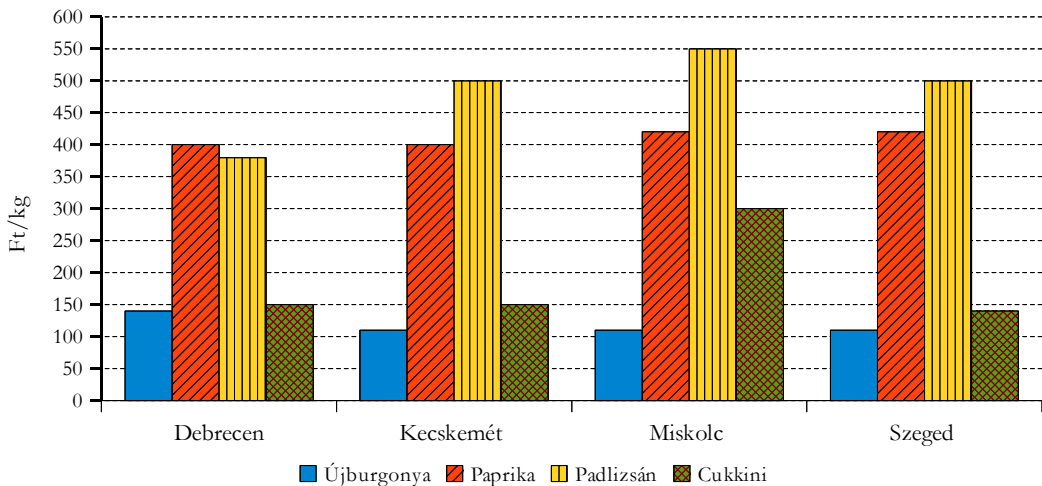
Néhány zöldségféle leggyakoribb ára négy budapesti fogyasztói piacon
2009. 25. hét



Forrás: AKI PÁIR

4. ábra

Néhány zöldségféle leggyakoribb ára négy vidéki nagybani piacon
2009. 25. hét



Forrás: AKI PÁIR

3. táblázat

Zöldség és gyümölcs árak néhány lengyel és a bécsi nagybani piacon

Ft/kg

Termék	Származás	Varsó		Származás	Poznan		Származás	Bécs	
		min.	max.		min.	max.		min.	max.
		2009. 25. hét			2009. 25. hét			2009. 24. hét	
Fejes káposzta	belföldi	19	25	belföldi	20	25	belföldi	56	84
Primőr fejes káposzta	belföldi	74*	124*	belföldi	50*	93*	belföldi	113	127
Vöröskáposzta	belföldi	62	62	belföldi	50	62	belföldi	-	-
Sárgarépa	belföldi	155	186	belföldi	155	174	belföldi	225	281
Kínai kel	belföldi	99	155	belföldi	93*	124*	belföldi	141	169
Spenót	belföldi	248	279	belföldi	186	211	belföldi	281	338
Zeller	belföldi	124	155	belföldi	174	186	belföldi	197	225
Spárga	belföldi	558	744	belföldi	-	-	belföldi	844	1407
Alma	belföldi	103	165	belföldi	103	145	belföldi	141	309
Alma	külpiai	267	310	külpiai	179	372	olasz	281	394
Körte	külpiai	279	409	külpiai	310	344	olasz	281	394
Nektarin	külpiai	357	419	külpiai	-	-	spanyol	309	703
Ószibarack	külpiai	295	341	külpiai	403	496	spanyol	394	703
Málna	belföldi	1984	2232	belföldi	1736	1736	spanyol	2251	3095
Kajsziparack	külpiai	372	496	külpiai	422	496	magyar	844	844
Fokhagyma	belföldi	28*	93*	belföldi	87*	124*	kínai	619	675
Laskagomba	belföldi	496	806	belföldi	620	744	magyar	1013	1125
Csiperkegomba	belföldi	248	279	belföldi	217	248	magyar	563	675
Burgonya	belföldi	43	59	belföldi	50	62	belföldi	42	72

* Ft/db.

Forrás: www.bbr.servery.pl, www.bronisze.com.pl, www.magwien.at

BORPIACI JELENTÉS

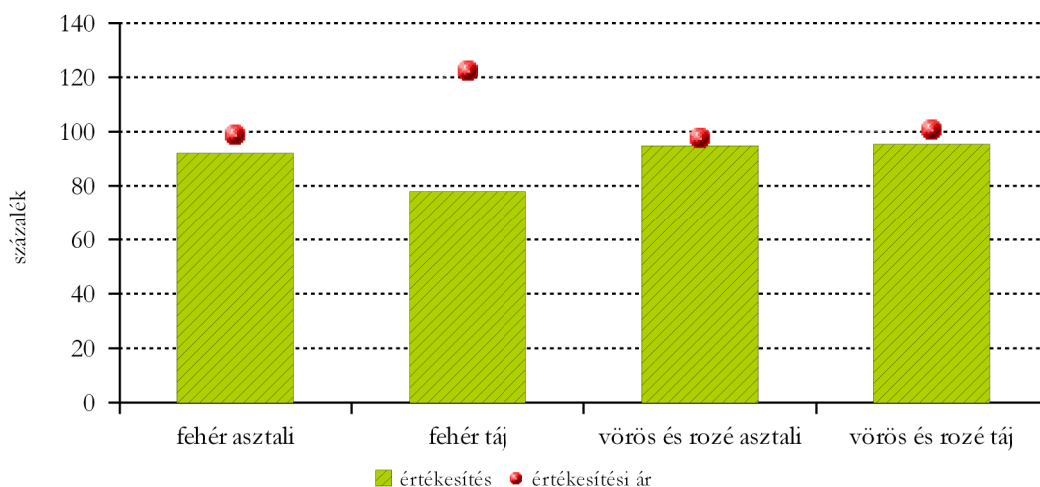
Magyarország borpiaca az első öt hónapban

Magyarországon 2009 első öt hónapjában 11%-kal csökkent az asztali és tájborok termelői értékesítése a tavalyi év azonos időszakához képest.

Az asztali borok forgalma 7%-kal esett vissza, míg a tájboroké 15%-kal. A fehérborok értékesítése 20%-kal, a vörös és rozé boroké 5%-kal mérséklődött. A fehérborok közül az asztali borok forgalma 8%-kal, míg a drágább tájboroké 22%-kal csökkent. A vörös és rozé asztali- és a tájborok értékesítése nagyjából azonos mértékben, 5-5%-kal csökkent.

Az asztali és tájborok feldolgozói értékesítési ára csaknem 5%-kal nőtt 2008 első öt hónapjához képest. Az árnövekedés a tájborok 12%-os áremelkedésével függ össze, ugyanakkor az olcsóbb asztali borok ára közel 2%-kal csökkent a vizsgált időszakban. A fehérborok feldolgozói értékesítési ára 15%-kal nőtt, a vöröseké nem változott lényegesen. A fehérborok közül az asztali borok ára 1%-kal csökkent, míg a tájboroké csaknem 23%-kal emelkedett. A vörös és rozé asztali borok feldolgozói értékesítési ára 2%-kal csökkent, a tájborok áremelkedése pedig nem érte el az 1%-ot.

A belföldi borok értékesített mennyiségének és feldolgozói értékesítési árának változása (2009. I-V./2008. I-V.)



Forrás: AKI PÁIR

1.táblázat

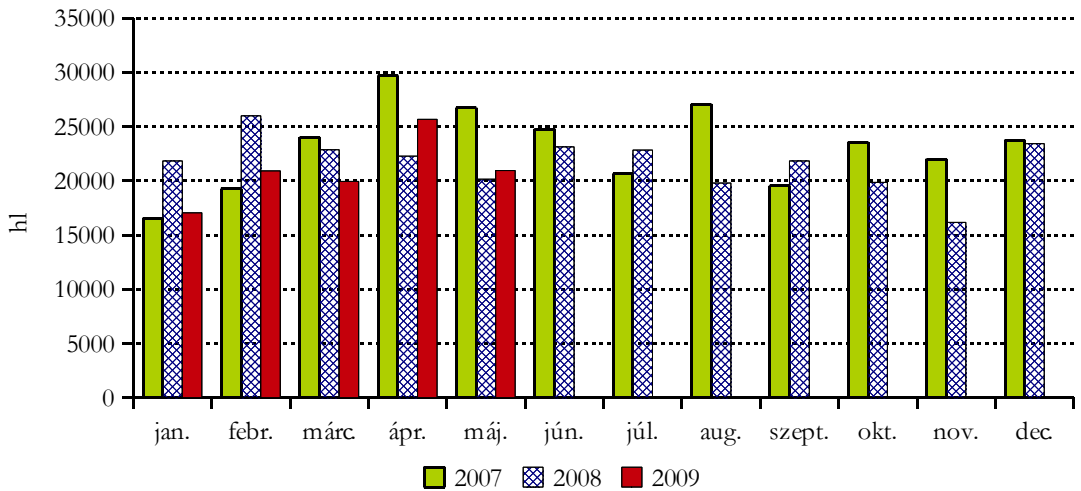
A belföldön termelt borok feldolgozói értékesítési ára

Termék		2008. I-V.	2009.I-V.	2009. I-V. /2008. I-V. (%)	
Fehér	Asztali	mennyiség (hl)	113 424	104488	92,12
		átlagár (Ft/hl)	12 741	12600	98,89
	Táj	mennyiség (hl)	79 138	61655	77,91
		átlagár (Ft/hl)	17 221	21111	122,59
Összes fehér	mennyiség (hl)		192562	166143	80,18
	átlagár (Ft/hl)		14582	15758	115,14
Vörös és rozé	Asztali	mennyiség (hl)	57 628	54667	94,86
		átlagár (Ft/hl)	16 399	16038	97,80
	Táj	mennyiség (hl)	58 345	55707	95,48
		átlagár (Ft/hl)	19 731	19899	100,85
Összes vörös és rozé	mennyiség (hl)		115 973	110374	95,17
	átlagár (Ft/hl)		18 075	17986	99,51
Asztali bor összesen	mennyiség (hl)		171 053	159155	93,04
	átlagár (Ft/hl)		13 973	13781	98,62
Tájbor összesen	mennyiség (hl)		137 483	117362	85,37
	átlagár (Ft/hl)		18 286	20535	112,30
Asztali és tájbor összesen	mennyiség (hl)		308 535	276517	89,62
	átlagár (Ft/hl)		15 895	16648	104,73

Forrás: AKI PÁIR

1. ábra

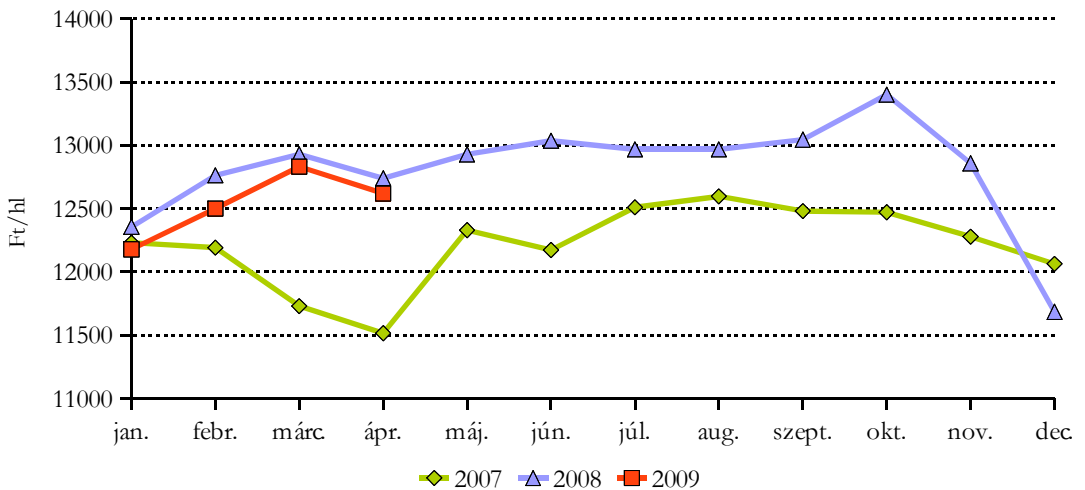
A belföldön termelt fehér asztali borok értékesített mennyisége



Forrás: AKI PÁIR

2. ábra

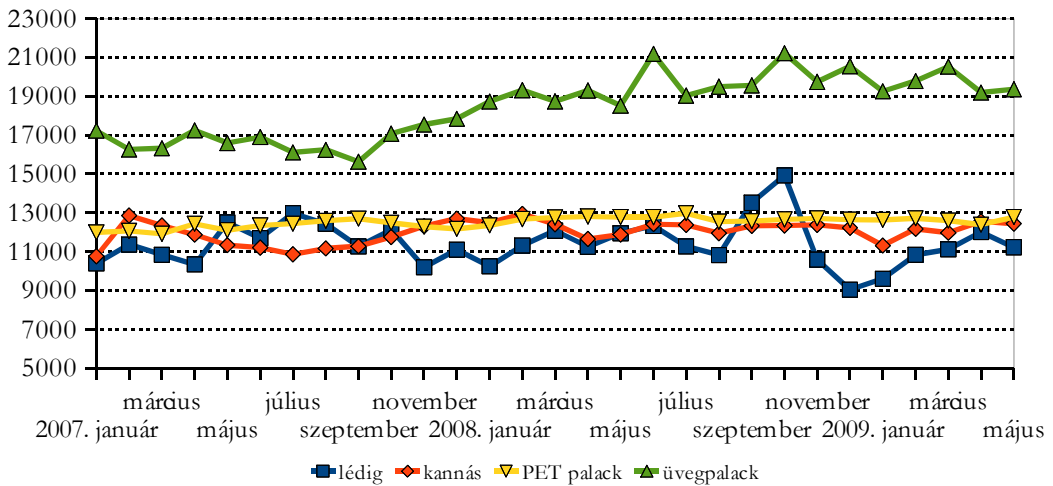
A belföldön termelt fehér asztali borok feldolgozóinak értékesítési ára



Forrás: AKI PÁIR

3. ábra

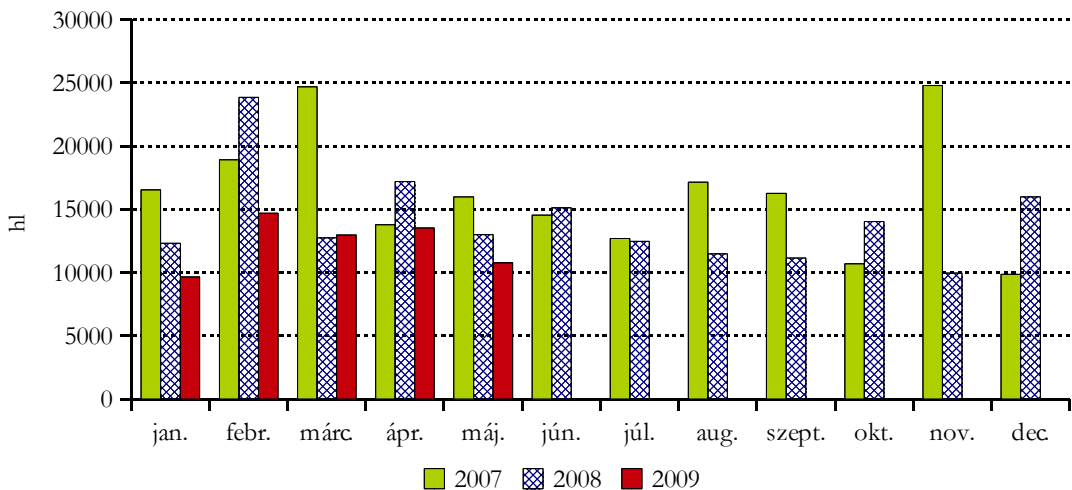
A belföldön termelt fehér asztali borok értékesítési ára kiszerelésenkénti bontásban



Forrás: AKI PÁIR

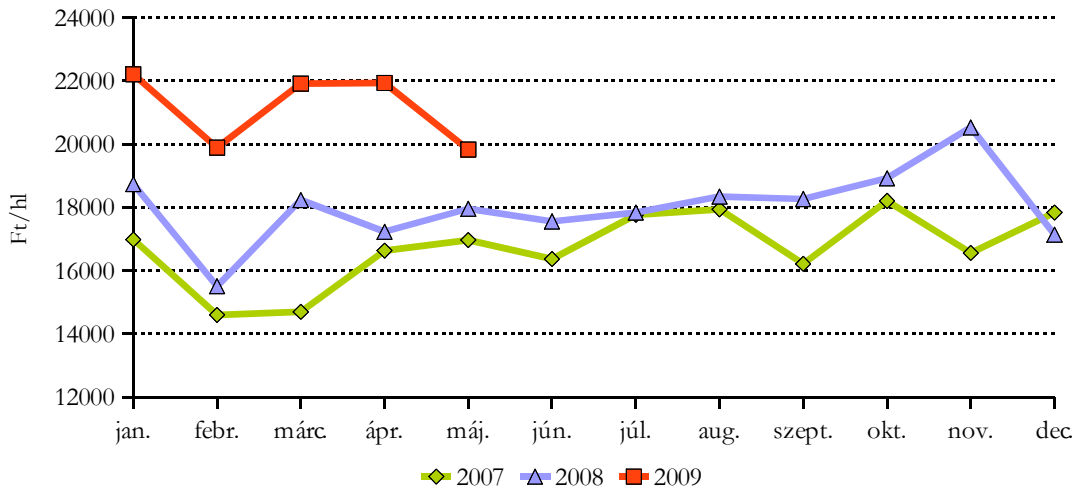
4. ábra

A belföldön termelt fehér tájborok értékesített mennyisége



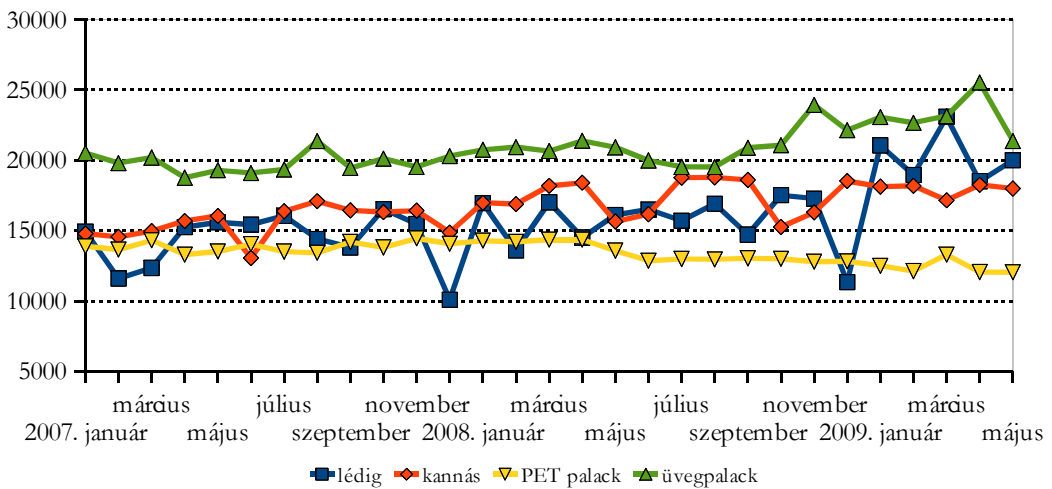
Forrás: AKI PÁIR

5. ábra

A belföldön termelt fehér tájborok feldolgozó értékesítési ára


Forrás: AKI PÁIR

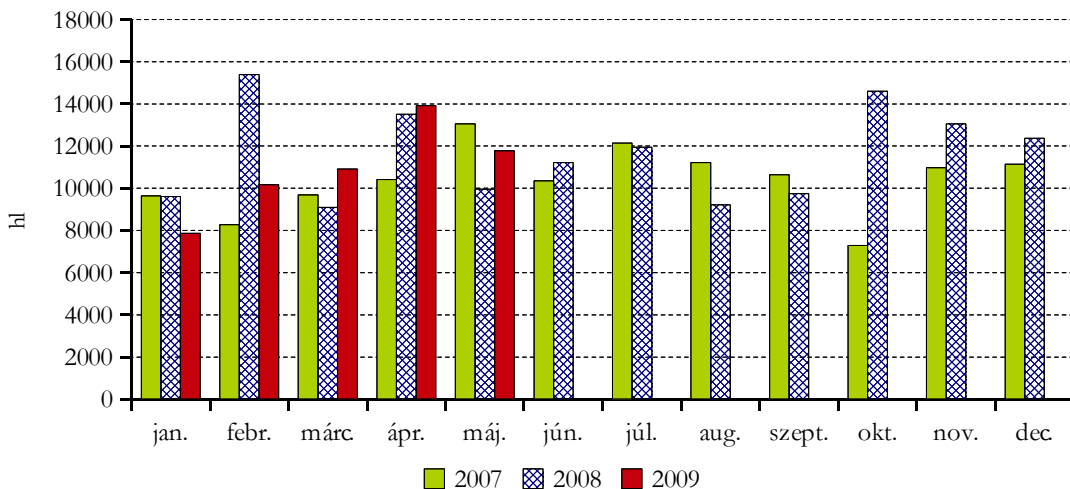
6. ábra

A belföldön termelt fehér tájborok értékesítési ára kiszerelésenkénti bontásban


Forrás: AKI PÁIR

7. ábra

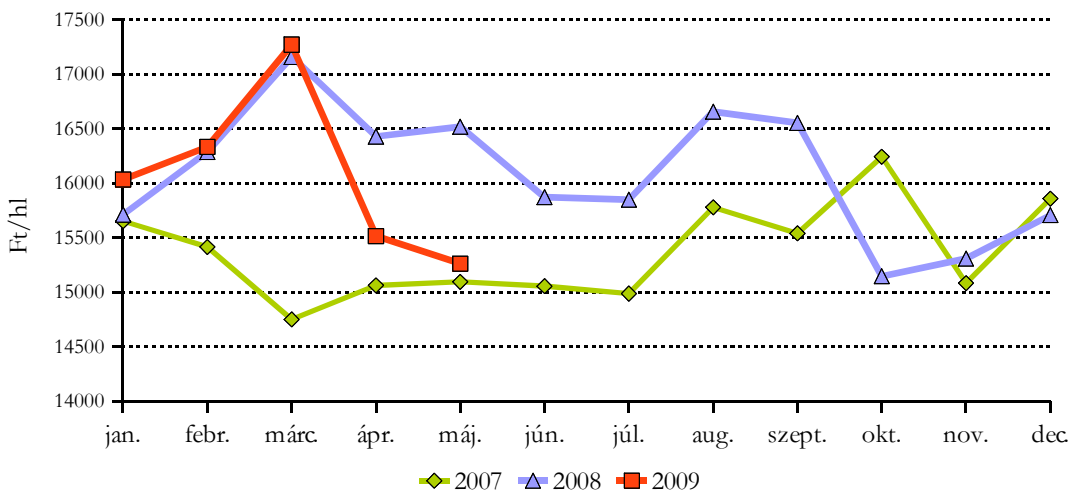
A belföldön termelt vörös és rozé asztali borok értékesített mennyisége



Forrás: AKI PÁIR

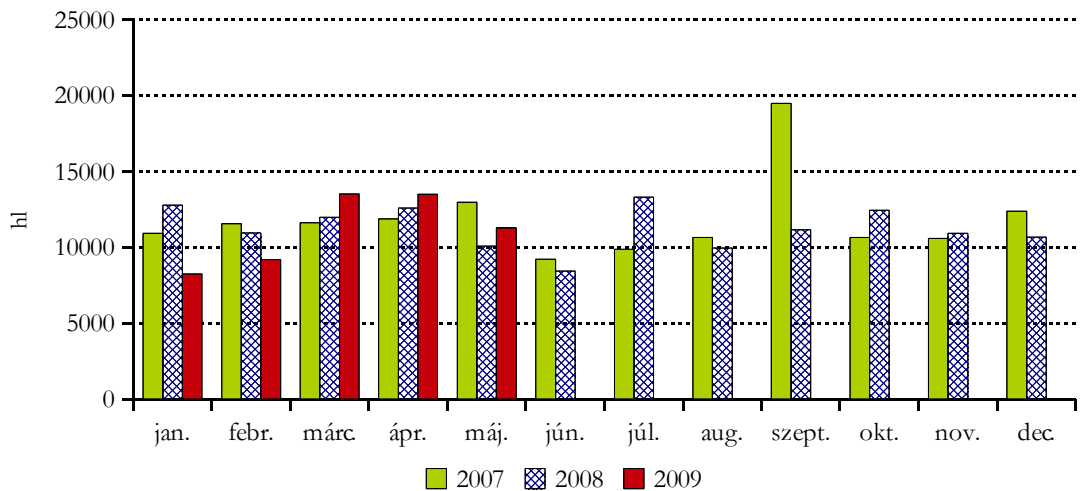
8. ábra

A belföldön termelt vörös és rozé asztali borok feldolgozóinak értékesítési ára



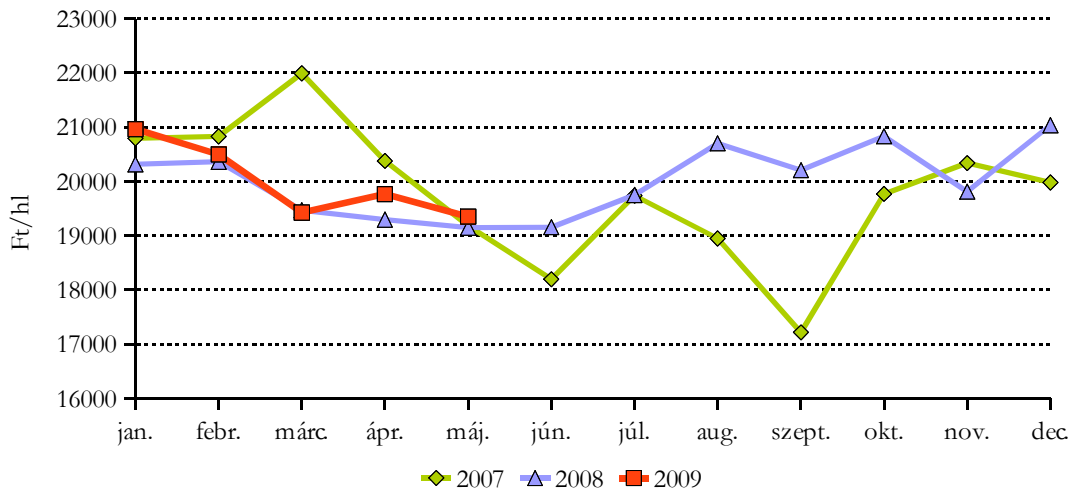
Forrás: AKI PÁIR

9. ábra

A belföldön termelt vörös és rozé tájborok értékesített mennyisége


Forrás: AKI PÁIR

10. ábra

A belföldön termelt vörös és rozé tájborok feldolgozóinak értékesítési ára


Forrás: AKI PÁIR



Agrárgazdasági Kutató Intézet

Piaci Árinformációs Rendszer

<https://pair.aki.gov.hu>