

AGRÁRPIACI JELENTÉSEK

ZÖLDSÉG, GYÜMÖLCS ÉS BOR

XIII. évfolyam 7. szám
2009. április 27.



Zöldség, Gyümölcs és Bor

XIII. évfolyam 7. szám

2009. 16-17. hét

Megjelenik kéthetente

Felelős szerkesztő:

Dr. Stummer Ildikó

Készítette:

Isépy Anett

isepy.anett@aki.gov.hu

Szente-Orbán Csaba

szente-orban.csaba@aki.gov.hu

Varga Viktória

varga.viktoria@aki.gov.hu

Ecsediné Wanek Zsuzsanna

wanek.zsuzsa@aki.gov.hu

Kiadja:

Agrárgazdasági Kutató Intézet

Piaci-árinformációs Szolgálat

H-1093 Budapest, Zsil utca 3-5.

Postacím: H-1463 Budapest, Pf.: 944

Telefon: (06 1) 476-6092

Fax: (06 1) 217-8111

www.aki.gov.hu

aki@aki.gov.hu

https://pair.aki.gov.hu

A Zöldség, Gyümölcs és Bor piaci jelentésen kívül kínáljuk még a Gabona és Ipari Növények, Baromfi, Élőállat és Hús, Tej és Tejtermékek piaci jelentéseket is.

A kiadványokkal kapcsolatban részletes felvilágosítást ad:

Mihók Zsolt

Telefon: (06 1) 476-3064

TARTALOMJEGYZÉK

ZÖLDSÉG- ÉS GYÜMÖLCSPIACI

JELENTÉS.....3

A primőr termékek piaci helyzete.....3

Néhány I. osztályú, belföldi zöldség és gyümölcs leggyakoribb bruttó termelői ára a Budapesti

Nagybani Piacon.....10

Az 1. táblázat folytatása.....11

Néhány I. osztályú, belföldi zöldség és gyümölcs leggyakoribb bruttó termelői ára a Budapesti

Nagybani Piacon.....11

Az Unióból és a harmadik országokból származó, I. osztályú zöldség és gyümölcs leggyakoribb

bruttó ára a Budapesti Nagybani Piacon.....12

A 2. táblázat folytatása.....13

Az Unióból és a harmadik országokból származó, I. osztályú zöldség és gyümölcs leggyakoribb

bruttó ára a Budapesti Nagybani Piacon.....13

BORPIACI JELENTÉS.....16

A bor külkereskedelme 2009 első hónapjában.....16

Magyarország borimportja.....18

Magyarország borexportja.....19

ZÖLDSÉG- ÉS GYÜMÖLCSPIACI JELENTÉS

A primőr termékek piaci helyzete

A Budapesti Nagybani Piacon a primőr zöldség és gyümölcs termékek termelői ára 2009 első 17 hetében döntően magasabb volt az előző év hasonló időszakához képest.

A zöldségfélék termelői ára (Ft/kg, csomó, db)

	2007. 1-17. hét	2008. 1-17. hét	2009. 1-17. hét	2009. 1-17. hét/ 2007. 1-17. hét	2009. 1-17. hét/ 2008. 1-17. hét
Újburgonya	483	572	817	169,0	142,9
Gömb paradicsom	538	528	616	114,3	116,5
Töltenivaló édes paprika	587	666	714	121,7	107,3
Kígyóuborka	370	368	385	103,9	104,8
Berakó uborka	301	384	453	150,7	118,2
Cukkini	398	360	328	82,3	91,0
Bébitök	537	642	691	128,7	107,8
Kelkáposzta (primőr)	263	300	320	121,5	106,7
Fehér fejes káposzta (primőr)	236	270	250	106,1	92,6
Kínai kel (primőr)	206	183	212	103,1	116,0
Fehér spárga	575	1090	800	139,1	73,4
Zöld spárga	575	1165	840	146,1	72,1
Hónapos retek	94	102	111	118,4	109,1
Sárgarépa (primőr, csomós)	140	170	200	142,9	117,6
Petrezselyem (primőr, csomós)	197	263	220	111,9	83,8
Fejes saláta (db)	124	108	168	135,3	155,5

Forrás: AKI PÁIR

Az egyes termékek árváltozása szoros összefüggést mutat a kínálattal, valamint a termék piacon való jelenlétével. Emellett a magasabb árszint az input költségek (energia, műtrágya stb.) emelkedésére is visszavezethető. A belföldivel párhuzamosan kapható import termékek (pl. paradicsom, paprika, cukkini) nagykereskedelmi ára szintén emelkedett, ami a főbb beszállító országok termésalakulása mellett a forint gyengülésével magyarázható. Ugyanakkor számos primőr zöldségféle (pl. töltenivaló édes paprika, kígyóuborka) esetében a belföldi felhozatal bővülésével a külpiaci termék kiszorult a Budapesti Nagybani Piac kínálatából.

A belföldi termesztésű **újburgonya** – az elmúlt évhez hasonlóan – idén is a 14. héten jelent meg a Budapesti Nagybani Piac kínálatában 33%-kal magasabb, 1000 Ft/kg leggyakoribb terme-

lői áron, a 78 Ft/kg-os külpiaci és a 60-90 Ft/kg-os kimerülőben lévő hazai tárolási termékek mellett. A megjelenéstől számított egy hónap alatt az újburgonya termelői ára 55%-kal csökkent, és elérte az egy évvel korábbi árszintet (1. ábra). A magasabb termelői ár alacsonyabb felhozatalt valószínűsít. A burgonya külkereskedelmi egyenlege negatív volt 2008-ban. A környező országokban ugyanakkor nő a kereslet az újburgonya iránt, így jelenleg kedvezőek az exportlehetőségek.

2009. április közepén a gömb- és a fürtös **paradicsom** termelői ára – méretkategóriától függetlenül – 42-53%-kal haladta meg az egy évvel korábbit. A magasabb termelői ár összefüggésben lehet az import paradicsom nagykereskedelmi árának 14%-os emelkedésével (2. ábra). Magyarországon a paradicsom elsősorban belföldi felhasználásra kerül, ezzel együtt a bécsi nagybani piacon a 16. héten megjelent magyar paradicsom a holland, az olasz, a marokkói, a spanyol és a török áru mellett. A **töltenivaló édes paprika** jelenleg darabos és kilogrammos kiszerelesben egyaránt kapható. 2009. 17. hetében a darabos kiszerelesű belföldi tv édes paprika termelői ára néhány százalékkal alacsonyabb volt az egy évvel korábnál. A jordániai és marokkói termékek a hazai felhozatal bővülésével a 15. héten eltűntek a Budapesti Nagybani Piac kínálatából. A versenytárssal már nem rendelkező tv édes paprikát a 17. héten 4-5%-kal kínálták magasabb áron (3. ábra).

A belföldi **kígyóborka** megjelenéséig spanyol terméket kínáltak több mint 60%-kal magasabb nagykereskedelmi áron. A március elejétől piacra lépő hazai termék a kínálat felfutásával párhuzamosan, fokozatosan kiszorította a spanyol árut. A versenytárssal már nem rendelkező belföldi kígyóborka termelői ára a 17. héten 17%-kal volt alacsonyabb (250 Ft/kg). A korábbi évek ártendenciáit figyelembe véve a nyár közepéig folyamatosan csökken a kígyóborka termelői ára (4. ábra). A néhány hete a kínálatban megjelenő **berakó uborka** termelői ára közel 20%-kal volt magasabb.

A főzőtököfélék közül a **bébitök** március elején lépett piacra, 1000 Ft/kg termelői áron, import versenytárs nélkül. A megjelenéstől számított egy hónap alatt a bébitök termelői ára 60%-kal csökkent. A **cukkini** április elején jelent meg a kínálatban, az elmúlt évhez hasonló 340 Ft/kg-os áron, a 22%-kal magasabb nagykereskedelmi árú olasz termék mellett. A cukkini ára – a megjelenéstől bekövetkezett enyhe emelkedése ellenére – alacsonyabb volt az előző évinél. A **spárgatök** a 17. héten jelent meg 350 Ft/kg termelői áron, ami 30%-kal maradt el a tavalyitól. Az idén tavasszal még nem jelent meg a **patisszon** a Budapesti Nagybani Piacon.

A tárolási termékek mellett – a gyökérzöldségek közül – a primőr csomós kiszerelesű termékek a 17. héten jelentek meg a Budapesti Nagybani Piac kínálatában. A **sárgarépa** 33%-kal magasabb (200 Ft/csomó) termelői áron, a 175 Ft/kg-os belga sárgarépa, és a 150 Ft/kg-os hazai tárolási termékek mellett; a **petrezselymgyökér** 9%-kal alacsonyabb (220 Ft/csomó) termelői áron, a 250 Ft/kg-os hazai tárolási termék mellett.

A **fejes saláta** termelői ára idén a vizsgált időszakban átlagosan 55%-kal volt magasabb, ugyanakkor a felhozatal bővülése április közepére árcsökkenést eredményezett, így a 17. héten a termelői ár a 2008. évihez hasonló (83 Ft/db) szintre csökkent.

A káposztafélék közül legkorábban a 10. héttől a primőr **kínai kel** lépett piacra 220 Ft/kg termelői áron a 135 Ft/kg-os szabadföldi termék mellett. Az idei magasabb árszint alacsonyabb felhozattal valószínűsíthető. Az elmúlt években nőtt a kínai kel kivitele, elsősorban a skandináv országok felé. Idén a forintgyengülés is kedvez a külpiacon elhelyezésnek. A magyar kínai kel (0,55-1,30 euró/kg) a bécsi nagybani piacon a spanyol termékekkel (0,8-0,9 euró/kg) együtt van jelen a kínálatban. A primőr fehér **fejes káposzta** és a primőr **kelkáposzta** a 17. héten jelent meg a Budapesti Nagybani Piacon. A primőr fejes káposzta az elmúlt évhez képest 14%-kal alacsonyabb (250 Ft/kg) termelői áron lépett a piacra. A primőr termék mellett ekkor kapható volt belföldi tárolási, valamint külpiacon termék is. A primőr kelkáposzta a tavalyinál 6%-kal magasabb 320 Ft/kg termelői áron jelent meg a 180 Ft/kg-os hazai tárolási termék és a 260 Ft/kg-os olasz termék mellett.

A **hónapos retket** átlagosan 9%-kal kínálták magasabb termelői áron 2008. 1-17. hetéhez képest. A bécsi nagybani piacon is szerepelt a kínálatban a magyar csomós kizserelésű hónapos rettek (0,3-0,6 euró/kg) áron.

2009. április elején a fehér **spárga** a tavalyival megegyező (1200 Ft/kg), míg a zöld spárga a tavalyinál 22%-kal alacsonyabb (1100 Ft/kg) termelői áron jelent meg a Budapesti Nagybani Piacon. A piacra lépést követően a spárga termelői ára a felére esett, illetve néhány héten belül mind a zöld-, mind a halványító spárga árának további csökkenése várható (5-6. ábra). Megjegyezzük, hogy a hazai spárgatermelésre ösztönzően hathatott, hogy az elmúlt évben EMVA forrásból támogatást lehetett igényelni spárgaültetvények telepítésére. A belföldi termésmennyiség döntő hányada exportra kerül, ugyanis a magyar spárga kiváló ízének, minőségének köszönhetően évek óta versenyképes a külpiacon. Az elmúlt évben a jelentős felvevő Németország felé 70%-kal bővült a kivitel. Idén a 16-17. héten a magyar spárga a bécsi nagybani piacon a holland, az olasz, spanyol termékekkel volt jelen a piaci kínálatban.

A spárga ára a bécsi nagybani piacon (euró/kg)

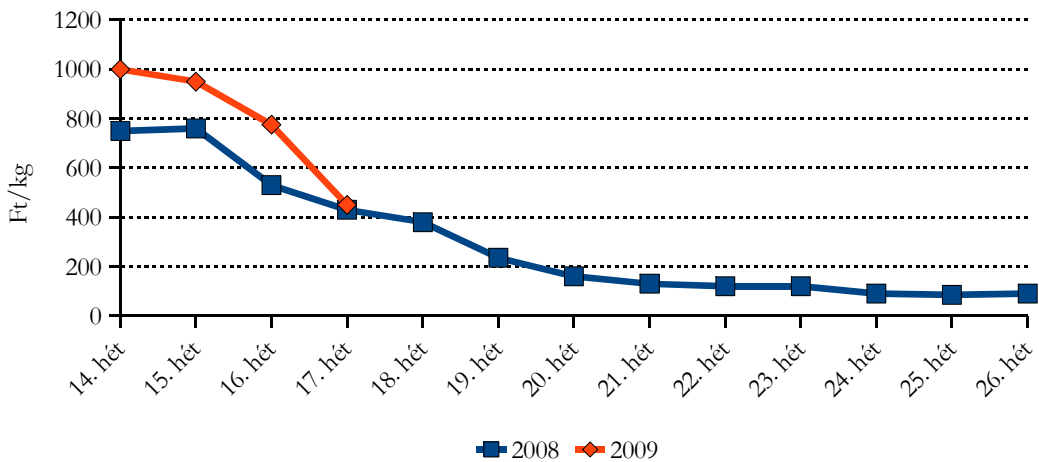
	2009. 16. hét		2009. 17. hét	
	min.	max.	min.	max.
holland	11,00	12,00	5,00	5,00
olasz	4,80	12,00	3,00	5,00
spanyol	4,80	6,00	4,80	4,80
magyar	3,00	7,00	2,00	7,00

Forrás: www.magwien.gv.at

A Budapesti Nagyban Piac kínálatában a hazai idénygyümölcsök közül egyedül a **földieper** jelent meg a 16. héten, a korábbi évekhez képest magasabb (2750 Ft/kg) termelői áron. A külpia-
ci beszállítások jelentős része már a magyar szezon előtt, februártól jellemző. Az import termé-
kek ára lényegesen alacsonyabb (görög 900 Ft/kg, spanyol 750 Ft/kg) volt a hazai termék piacra
lépésekor (7. ábra). Megjegyezzük, hogy a 43/2009. (IV. 11.) FVM rendelet értelmében – az el-
múlt évhez hasonlóan – a hazai földieper termelésének ösztönzésére a feldolgozóipari szerződés-
sel rendelkező termelők támogatás igénybevételére jogosultak.

1. ábra

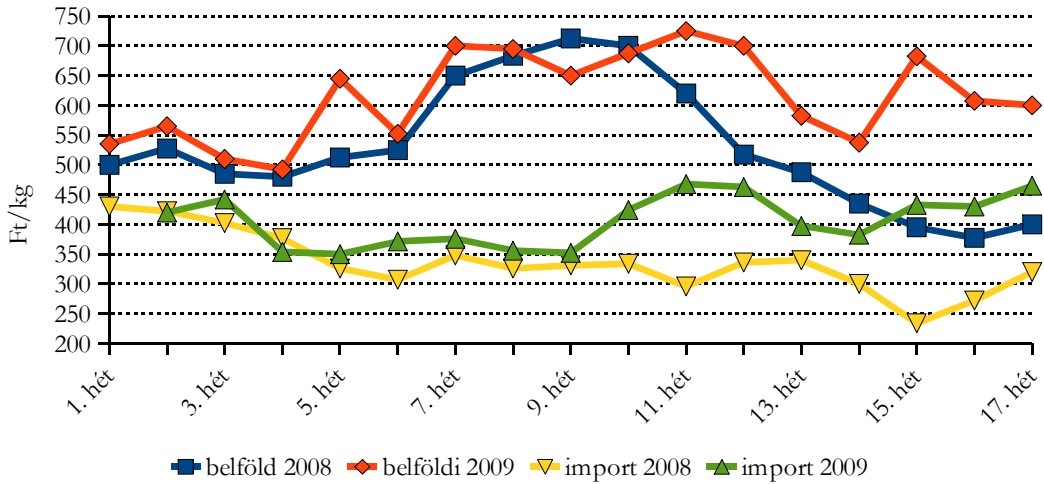
A belföldi újburgonya termelői ára a Budapesti Nagyban Piacon



Forrás: AKI PÁIR

2. ábra

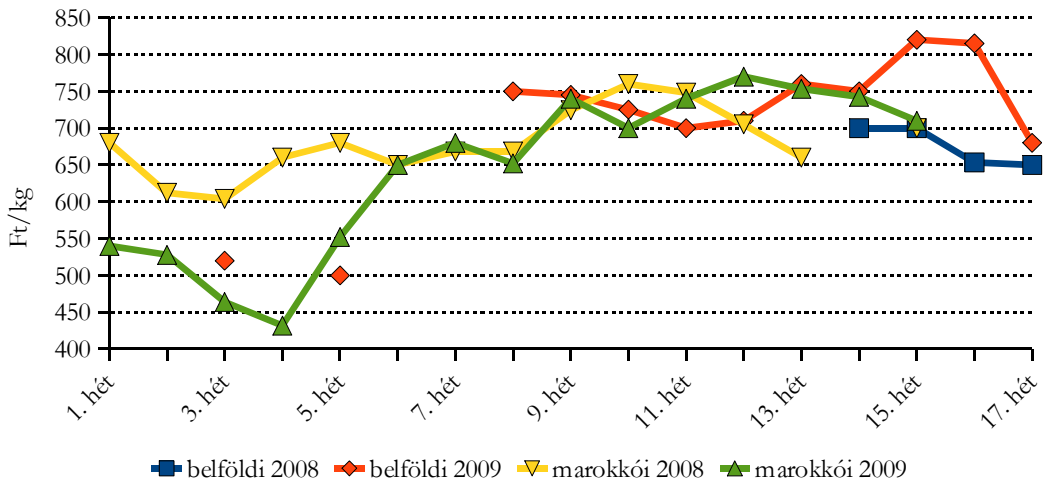
A belföldi és a külpiaci gömbparadicsom ára a Budapesti Nagyban Piacon



Forrás: AKI PÁIR

3. ábra

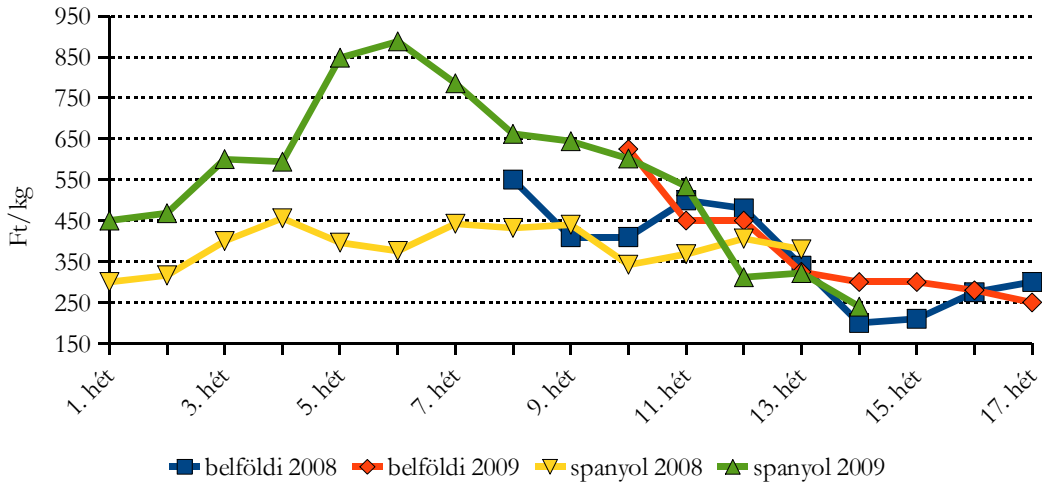
A belföldi és külpiaci tölténivaló édes paprika ára a Budapesti Nagyban Piacon



Forrás: AKI PÁIR

4. ábra

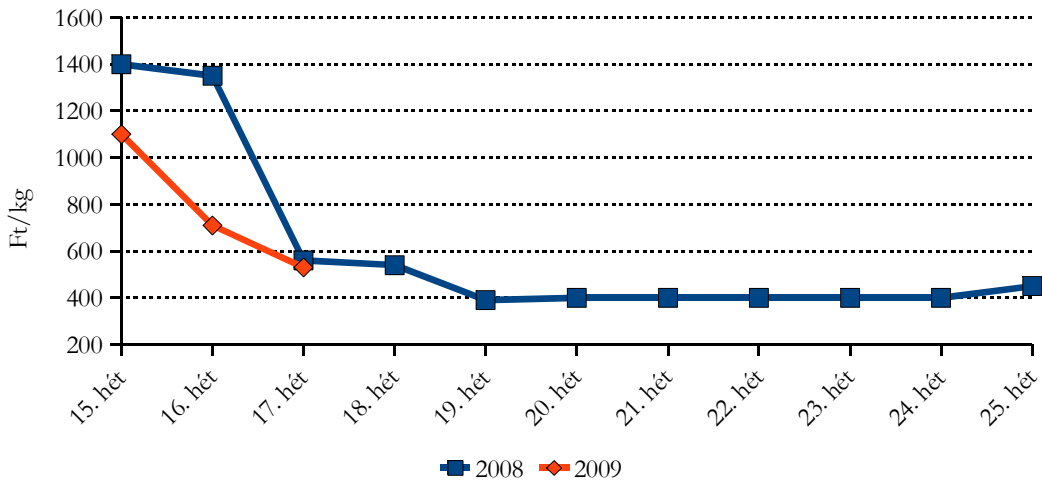
A belföldi és a spanyol kígyóuborka ára a Budapesti Nagyban Piacon



Forrás: AKI PÁIR

5. ábra

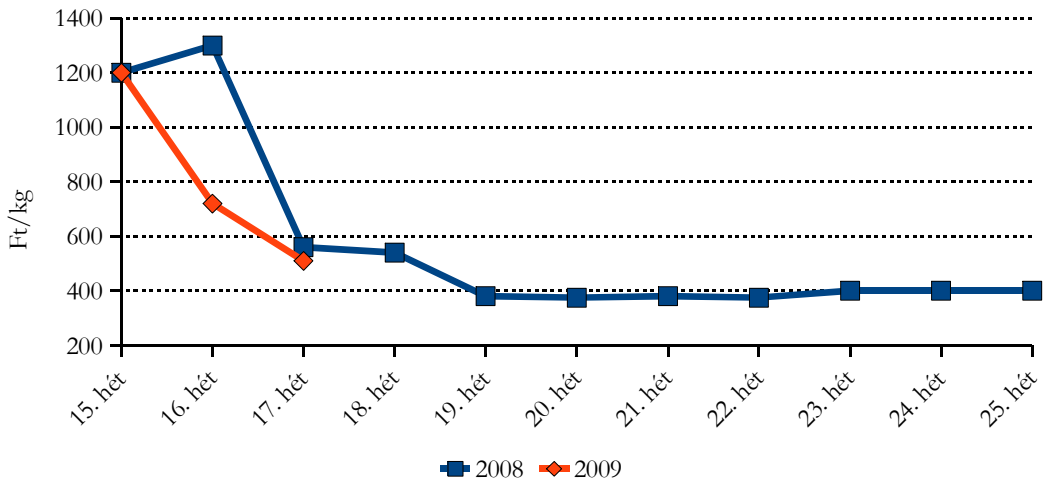
A belföldi zöld spárga termelői ára a Budapesti Nagyban Piacon



Forrás: AKI PÁIR

6. ábra

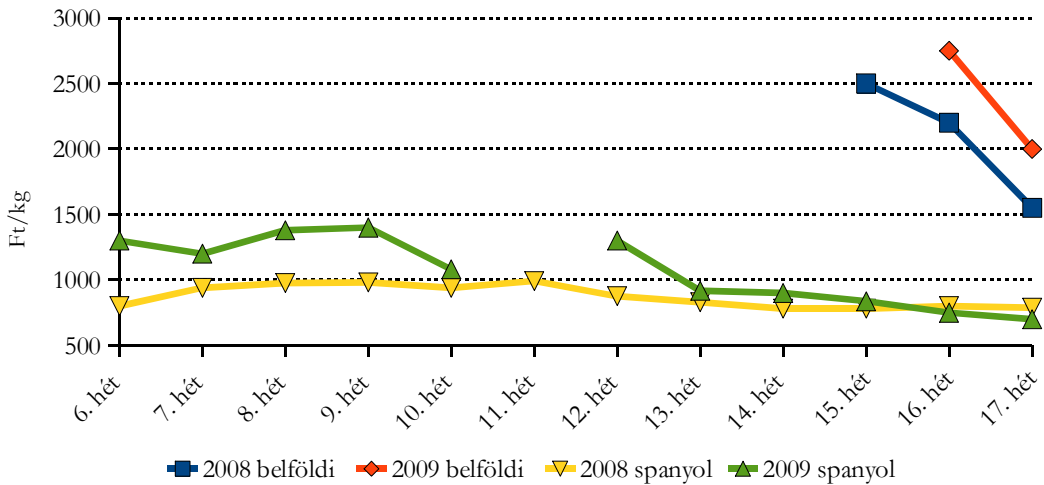
A belföldi fehér spárga termelői ára a Budapesti Nagyban Piacon



Forrás: AKI PÁIR

7. ábra

A belföldi és a spanyol földieper ára a Budapesti Nagyban Piacon



Forrás: AKI PÁIR

1. táblázat

Néhány I. osztályú, belföldi zöldség és gyümölcs leggyakoribb bruttó termelői ára a
Budapesti Nagyban Piacon

Ft/kg, db, csomó

Faj	Fajta/ Típus	Méret	Ki- szerelés	2008. 17. hét	2009. 16. hét	2009. 17. hét	2009. 17. hét / 2008. 17. hét (%)	2009. 17. hét / 2009. 16. hét (%)
Burgonya	Condor		kg	45	67	69	152,2	102,0
	Desire		kg	44	62	60	137,9	97,6
	Újburgonya		kg	430	775	425	98,8	54,8
	Agria		kg	49	80	77	158,8	96,3
Paradicsom	Gömb	40-47 mm	kg	390	590	600	153,9	101,7
		47-57 mm	kg	410	625	625	152,4	100,0
	Fürtös	47 mm+	kg	450	655	650	144,4	99,2
		40-47 mm	kg	420	615	640	152,4	104,1
	Koktél	15 mm-	kg	1000	1600	-	-	-
		15 mm+	kg	1000	1500	1475	147,5	98,3
Paprika	TV édes p.	30-70 mm	kg	570	-	560	98,3	-
			db	50	53	50	100,0	94,3
		70 mm+	kg	730	815	720	98,6	88,3
		db	85	95	80	94,1	84,2	
	Hegyes p.		db	85	85	75	88,2	88,2
Uborka	Kígyó	350-400 g	kg	-	-	280	-	-
		400-500 g	kg	300	280	250	83,3	89,3
	Berakó (fürtös)	6-9 cm	kg	410	375	-	-	-
		9-14 cm	kg	325	320	300	92,3	93,8
Főzőtök	Spárgatök		kg	500	-	350	70,0	-
	Cukkini		kg	370	310	335	90,5	108,1
	Bébitök		kg	600	430	425	70,8	98,8
Sárgarépa			kg	129	155	155	120,6	100,0
			csomó	150	-	210	140,0	-
Fejes káposzta	Fehér		kg	200	53	154	76,9	292,9
	Vörös		kg	120	115	110	91,7	96,0
Kelkáposzta			kg	245	140	258	105,1	183,0

Az 1. táblázat folytatása

**Néhány I. osztályú, belföldi zöldség és gyümölcs leggyakoribb bruttó termelői ára a
 Budapesti Nagyban Piacon**

Ft/kg, db, csomó

Faj	Fajta/ Típus	Méret	Ki- szerelés	2008. 17. hét	2009. 16. hét	2009. 17. hét	2009. 17. hét / 2008. 17. hét (%)	2009. 17. hét / 2009. 16. hét (%)
Karalábé			kg	-	110	100	-	90,9
			db	95	110	80	84,2	72,7
Kínai kel			kg	180	140	120	66,7	85,7
Retek	Hónapos		csomó	65	80	63	96,2	78,1
	Jégcsap		kg	210	200	180	85,7	90,0
	Fekete retek		kg	-	110	108	-	97,7
Vöröshagyma	Barna héjú	40-70 mm	kg	85	67	64	75,7	95,5
		70 mm+	kg	90	71	67	74,9	94,4
	Lila héjú	40-70 mm	kg	130	140	140	107,7	100,0
	Zöldhagyma		csomó	65	90	80	123,1	88,9
Póréhagyma			db	100	110	120	120,0	109,1
Gomba	Csiperke		kg	400	409	417	104,3	102,1
	Laska		kg	500	550	525	105,0	95,5
Spárga	fehér	16 mm+	kg	560	720	510	91,1	70,8
	zöld	16 mm+	kg	560	710	530	94,6	74,7
Alma	Granny S.		kg	280	150	168	59,8	111,7
	Idared		kg	245	125	125	51,0	100,0
	Jonagold	65 mm+	kg	-	140	155	-	110,7
	Jonagored	65 mm+	kg	-	150	155	-	103,3
	Jonathan	65 mm+	kg	-	125	120	-	96,0
	Mutsu	65 mm+	kg	-	-	140	-	-
Földieper			kg	1550	2750	1900	122,6	69,1

 A teljes adatbázis megtekinthető a www.aki.gov.hu oldalon.

Forrás: AKI PÁIR

2. táblázat

Az Unióból és a harmadik országokból származó, I. osztályú zöldség és gyümölcs leggyakoribb bruttó ára a Budapesti Nagyban Piacon

Ft/kg, db

Faj	Fajta/ Típus	Méret	Származási hely	Ki- szerelés	2008. 17. hét	2009. 16. hét	2009. 17. hét	2009. 17. hét / 2008. 17. hét (%)	2009. 17. hét / 2009. 16. hét (%)
Burgonya	nem jelölt		Belgium	-	-	80	80	-	99,4
			Franciao.	kg	72	-	76	105,6	-
Paradicsom	Gömb	40-47 mm	Spanyolo.	kg	320	430	480	150,0	111,6
			Töröko.	kg	-	-	450	-	-
	Fürtös	40-47 mm	Olaszo.	kg	350	540	580	165,7	107,4
			Spanyolo.	kg	-	550	573	-	104,1
	Koktél	15 mm+	Olaszo.	kg	700	1000	958	136,8	95,8
Padlizsán		70 mm+	Hollandia	kg	-	-	620	-	-
			Spanyolo.	kg	440	500	565	128,4	113,0
Görögdinnye	Magvas- gömb- csíkos		Irán	kg	-	-	360	-	-
			Spanyolo.	kg	260	-	-	-	-
	Magvas- gömb- sötétzöld		Töröko.	kg	-	-	350	-	-
			Jordánia	kg	190	-	260	136,8	-
Főzőtök	Cukkini		Olaszo.	kg	416	390	350	84,1	89,7
			Spanyolo.	kg	-	420	-	-	-
Fejes káposzta	Fehér		Hollandia	kg	154	-	80	52,0	-
			Olaszo.	kg	-	250	250	-	100,0
	Vörös		Hollandia	kg	144	90	110	76,4	122,2
Vöröshagyma	Barna héjú	40-70 mm	Franciao.	kg	-	-	70	-	-
			Németo.	kg	-	65	64	-	98,1
		70 mm+	Hollandia	kg	-	-	70	-	-
			Németo.	kg	-	70	65	-	92,9
	Lila héjú	40-70 mm	Hollandia	kg	100	115	113	112,5	97,8
Fokhagyma	Fokhagyma	45 mm+	Kína	kg	435	760	775	178,2	102,0

A 2. táblázat folytatása

**Az Unióból és a harmadik országokból származó, I. osztályú zöldség és gyümölcs
leggyakoribb bruttó ára a Budapesti Nagyban Piacon**

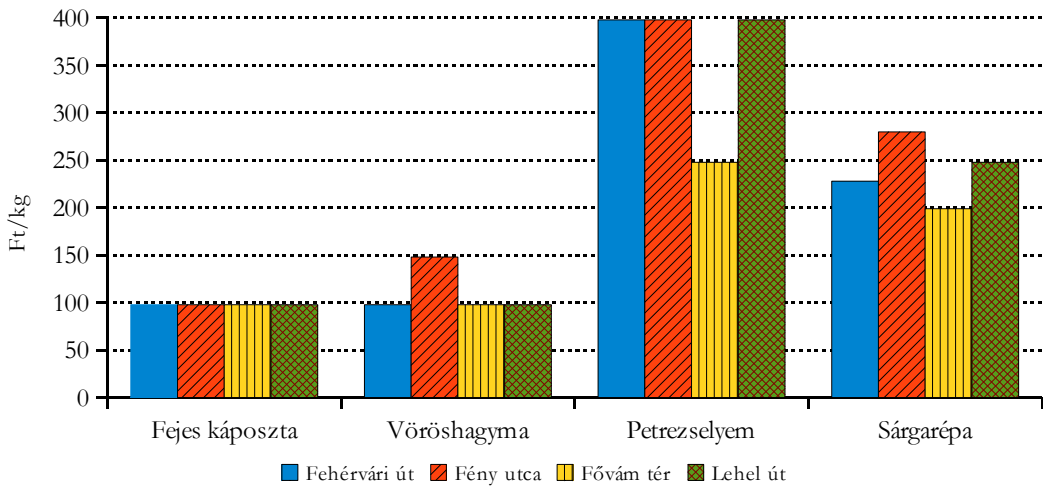
									Ft/kg, db
Faj	Fajta/ Típus	Méret	Származási hely	Ki- szerelés	2008. 17. hét	2009. 16. hét	2009. 17. hét	2009. 17. hét / 2008. 17. hét (%)	2009. 17. hét / 2009. 16. hét (%)
Alma	Granny Smith		Franciao.	db	68	71	70	102,9	98,6
			Kína	db	-	110	120	-	109,1
			Olaszo.	kg	360	280	270	75,0	96,4
	Fuji	65 mm+	Kína	db	100	110	130	130,0	118,2
	Idared	65 mm+	Ausztria	kg	-	-	190	-	-
			Olaszo.	kg	250	190	190	76,0	100,0
	Starking	65 mm+	Olaszo.	kg	310	180	275	88,7	152,8
	Golden	65 mm+	Ausztria	kg	-	-	240	-	-
			Olaszo.	kg	281	244	258	91,6	105,5
	Körte	Alex/Bosc K.	60-70 mm	Argentína	kg	343	-	400	116,5
Olaszo.				kg	330	380	395	119,7	104,0
Fétel apát		65-80 mm	Olaszo.	kg	-	365	-	-	-
				db	200	250	280	140,0	112,0
Vilmos		60-75 mm	Argentína	kg	326	325	320	98,2	98,5
	db			-	62	57	-	91,9	
Földieper			Görögo.	kg	830	900	738	88,9	81,9
			Olaszo.	kg	800	-	700	87,5	-
			Spanyolo.	kg	788	750	688	87,3	91,7
			Töröko.	kg	570	700	-	-	-
Mandarin	54-69 mm		nem jelölt	kg	-	300	300	-	100,0
			Spanyolo.	kg	360	350	350	97,2	100,0
Banán			Costa Rica	kg	301	400	394	130,8	98,5
			Ecuador	kg	301	403	393	130,7	97,5
			Kolumbia	kg	301	406	384	127,7	94,7
			Kamerun	kg	283	394	387	137	98,3

A teljes adatbázis megtekinthető a www.aki.gov.hu oldalon.

Forrás: AKI PÁIR

8. ábra

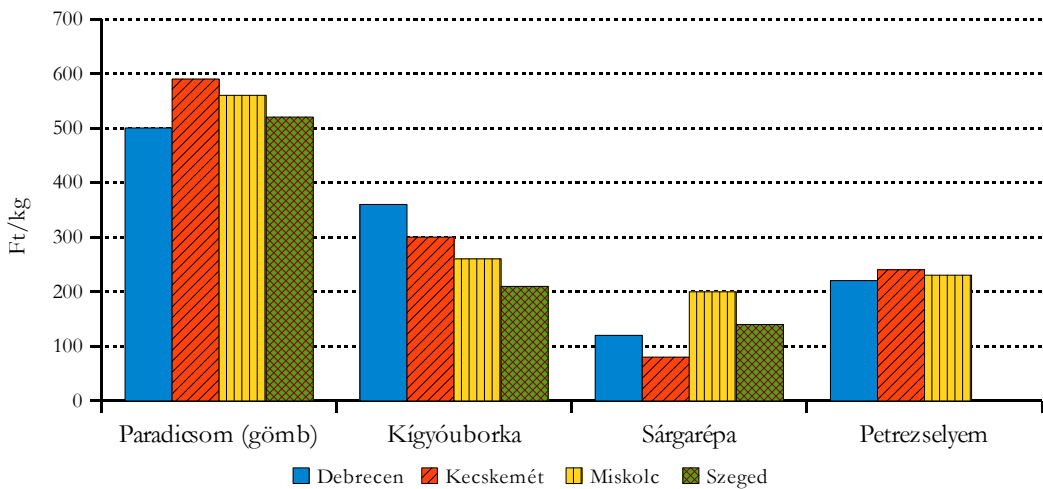
Néhány zöldségféle leggyakoribb ára négy budapesti fogyasztói piacon
2009. 17. hét



Forrás: AKI PÁIR

9. ábra

Néhány zöldségféle leggyakoribb ára négy vidéki nagybani piacon
2009. 17. hét



Forrás: AKI PÁIR

3. táblázat

Zöldség és gyümölcs árak néhány német nagybani piacon

Ft/kg, db

Termék	Származás	Méret	Ki- szerelés	Hamburg		München		Berlin		Stuttgart	
				min.	max.	min.	max.	min.	max.	min.	max.
2009. április 20.											
Fejes káposzta	olasz		100 kg	164	194	239	298	194	239	254	298
Vöröskáposzta	belföldi		100 kg	60	107	84	104	75	119	45	104
Sárgarépa	belföldi		100 kg	164	209	149	194	149	179	149	268
Brokkoli	spanyol		100 kg	418	537	537	597	537	656	358	507
Zeller	belföldi		100 kg	164	209	149	209	149	194	149	239
Spárga	belföldi	16-26 mm	100 kg	671	1193	1044	1790	1119	1492	1342	1999
Vöröshagyma	spanyol		25 kg	95	107	95	107	89	107	89	143
Zöldbab	afrikai		100 kg	716	895	895	970	820	970	895	1134
Padlizsán	holland		100 kg	418	477	447	507	388	477	447	537
Kelkáposzta	olasz		100 kg	209	254	254	283	224	268	239	298
Alma	belföldi	70-80 mm	100 kg	-	-	239	268	224	268	236	268
Körte	olasz		15 kg	-	-	278	318	278	308	-	-
Cukkini	olasz	14-21 cm	100 kg	239	298	268	328	239	313	268	328
Cukkini	török	14-21 cm	100 kg	418	477	418	477	418	477	-	-
Földieper	belföldi	25 mm felett	100 kg	1790	2088	1611	1730	1671	1850	1969	1999
Fokhagyma	argentín		100 kg	835	955	776	835	835	955	776	835
Banán	tengerentúli	Karton	18 kg	431	456	439	464	414	464	406	464
Salátauborka	belföldi	400-500 g	100 db	89	119	119	149	89	119	116	161
Laskagomba	belföldi		1 kg	1342	1641	1342	1641	1342	1641	1462	1611
Laskagomba	lengyel		1 kg	1193	1492	1193	1283	1193	1492	1193	1492
Csiperkegomba	belföldi		100 kg	656	1193	835	895	656	1134	776	895
Csiperkegomba	lengyel		100 kg	597	1193	746	805	597	1134	567	835
Málna	spanyol		100 kg	3341	4057	3103	3580	3222	3580	1909	3818
Újburgonya	ciprusi		25 kg	-	-	310	334	310	334	310	334

Forrás: ZMP

BORPIACI JELENTÉS

A bor külkereskedelme 2009 első hónapjában

Magyarországon csökkent a borok iránti kereslet év elején. Ezt támasztják alá az AKI PÁIR adatai is, melyek szerint az asztali és tájborok belföldi értékesítése 18%-kal esett vissza az első negyedévben (részletesebben lásd Borpiaci jelentés 6. szám). Nemcsak a belföldi értékesítés, hanem az asztali és tájborok behozatala is csökkent, 2009 első hónapjában 34%-kal.

A bor export-import egyenlege 2009 januárjában mind értékét, mind mennyiségét tekintve jelentősen romlott az előző év azonos időszakához képest.

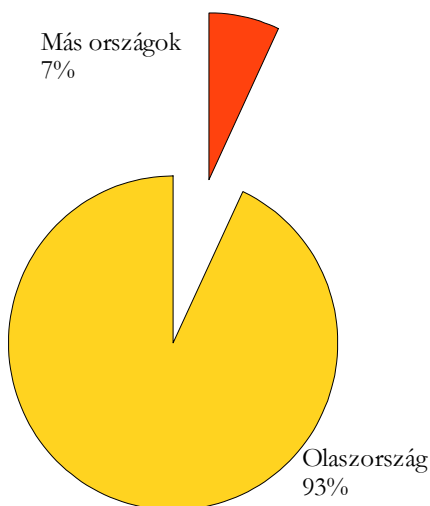
A bor export-import egyenlege

2008. I.		2009. I.		2009. I./2008. I. (%)	
mennyiség ezer hl	érték milliárd Ft	mennyiség ezer hl	érték milliárd Ft	mennyiség	érték
47,63	1026,64	29,40	750,93	61,73	73,14

Forrás: KSH

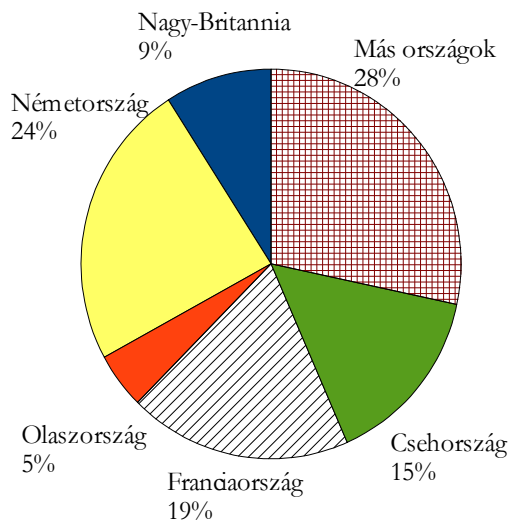
A KSH adatai alapján Magyarország 50%-kal kevesebb bort importált januárban, mint tavaly (1. táblázat). Közel azonos mértékben csökkent a palackos és a lédig borok behozatala. Az Olaszországból importált lédig borok mennyisége csaknem felére esett vissza. Ennek oka, hogy a forint gyengülése miatt már nem éri meg az olcsó olasz bort behozni. Ugyanakkor továbbra is Olaszországból érkeznek a lédig borok 93%-a.

Magyarország lédig borimportja



Forrás: KSH

Magyarország palackos borimportja

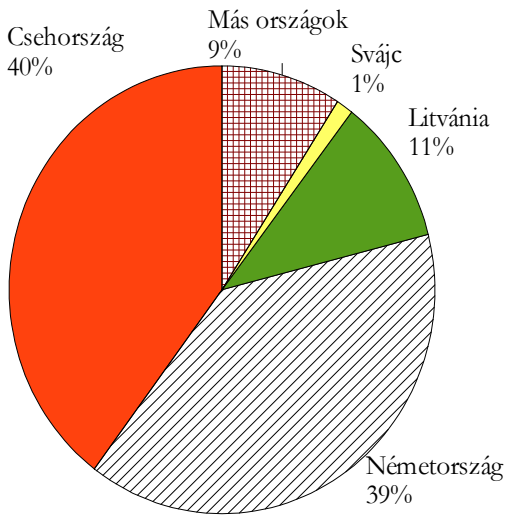


Forrás: KSH

Az összes **behozatalon** belül csak a palackos asztali vörösborok importja nőtt. A többi kategóriában visszaesés figyelhető meg. Januárban a palackos borok 24%-a Németországból, 19%-a pedig Franciaországból származott.

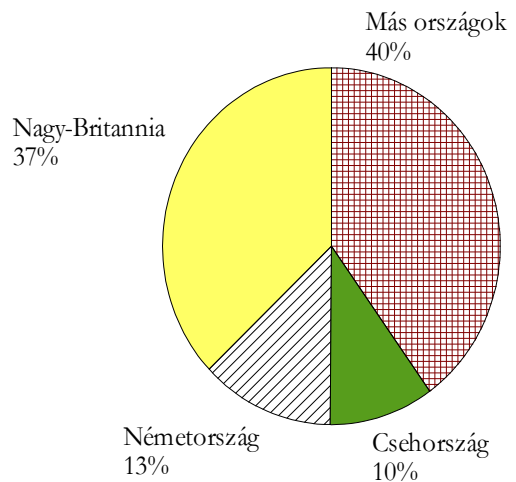
Magyarország összes borimportja értékben 39%-kal csökkent az első hónapban az előző évhez mérten.

Magyarország lédig borexportja



Forrás: KSH

Magyarország palackos borexportja



Forrás: KSH

A **kivitt bor** mennyisége 41%-kal esett vissza az első hónapban (2. táblázat). Ezen belül a lédig borok exportja 40%-kal, a palackos boroké 42%-kal csökkent. Minőségi lédig bort ebben az időszakban nem vittünk ki az országból. A lédig borexport 40%-a Csehországba, 39%-a Németországba irányult.

A palackos asztali borok közül egyedül csak a minőségi vörösborok kivitele nőtt, a többi kategóriában jelentős volt a csökkenés. Palackos borexportunk 37%-a Nagy-Britanniába, 13%-a Németországba és 11%-a Csehországba került.

A palackos és lédig borexport értéke 29%-kal csökkent a vizsgált időszakban.

1. táblázat

Magyarország borimportja

Kiszere- lés	Borfajta	Bor- kategória	Érték			Mennyiség		
			2008. I. millió Ft	2009. I. millió Ft	2009. I./2008. I. %	2008. I. ezer hl	2009. I. ezer hl	2009. I./2008. I. %
Palackos	Asztali	Fehér	39,05	27,50	70,42	1,38	0,84	60,96
		Vörös	35,60	67,11	188,52	1,25	1,89	151,73
		Összesen	74,65	94,61	126,74	2,62	2,73	104,07
	Minőségi	Fehér	32,26	11,15	34,57	0,75	0,29	37,97
		Vörös	59,14	1,80	3,05	2,80	0,01	0,36
		Összesen	91,40	12,95	14,17	3,55	0,30	8,32
	Asztali és minőségi	Összesen	166,05	107,57	64,78	6,17	3,03	49,03
Lédig	Asztali	Fehér	23,68	-	-	2,96	-	-
		Vörös	41,18	35,88	87,13	3,73	3,43	92,08
		Összesen	64,85	35,88	55,32	6,69	3,43	51,28
	Minőségi	Fehér	-	-	-	-	-	-
		Vörös	3,49	-	-	0,26	-	-
		Összesen	3,49	-	-	0,26	-	-
	Asztali és minőségi	Összesen	68,35	35,88	52,49	6,95	3,43	49,37
Palackos és lédig	Összesen	234,40	143,45	61,20	13,12	6,46	49,21	

Forrás: KSH

2. táblázat

Magyarország borexportja

Kisze- relés	Borfajta	Bor- kategória	Érték			Mennyiség			
			2008. I. millió Ft	2009. I. millió Ft	2009. I./2008. I. %	2008. I. ezer hl	2009. I. ezer hl	2009. I./2008. I. %	
Palackos	Asztali	Fehér	442,47	236,13	53,37	17,20	7,23	42,05	
		Vörös	89,16	61,27	68,72	4,13	2,00	48,43	
		Összesen	531,63	297,40	55,94	21,33	9,23	43,28	
	Minőségi	Fehér	254,45	212,40	83,47	6,03	4,37	72,41	
		Vörös	70,84	103,37	145,92	2,07	3,41	165,12	
		Összesen	325,29	315,77	97,07	8,10	7,78	96,08	
	Asztali és minőségi		Összesen	856,92	613,17	71,55	29,43	17,01	57,82
	Lédig	Asztali	Fehér	269,44	241,95	89,80	19,36	16,67	86,08
			Vörös	31,02	39,26	126,59	2,33	2,17	93,05
Összesen			300,46	281,22	93,60	21,69	18,84	86,83	
Minőségi		Fehér	100,53	-	-	9,36	-	-	
		Vörös	3,13	-	-	0,27	-	-	
		Összesen	103,66	-	-	9,63	-	-	
Asztali és minőségi		Összesen	404,11	281,22	69,59	31,32	18,84	60,14	
Palackos és lédig		Összesen	1261,04	894,38	70,92	60,75	35,85	59,01	

Forrás: KSH



Agrárgazdasági Kutató Intézet
Piaci Árinformációs Rendszer

<https://pair.aki.gov.hu>