



Zöldség – gyümölcs és bor



XIII. évfolyam / 4. szám

2009. 03. 16.

10-11. hét

Zöldség-gyümölcs piaci jelentés:

Néhány, hazai piacokért versenyző
belföldi termesztésű, illetve más
országokból származó termék piaci
ára 2. old.

A héjasgyümölcsűek piaci elemzése 3-5. old.

7-8./ táblázat:
Nagykőrösi Úti Nagybani Piac árai 8-9. old.

9./ táblázat:
Zöldség-gyümölcs árak néhány
német nagybani piacon 11. old.

1-6./táblázat, 1-9./ábra:
Piaci folyamatok elemzése

Osztályvezető: Dr. Stummer Ildikó

Készítette: Isépy Anett
Szente-Orbán Csaba
Varga Viktória

Fordítás: Keresztessyné Mohr Katalin

Borpiaci jelentés:

A belföldön termelt borok
értékesített mennyisége és
értékesítési ára 12 old.

1./ táblázat
A belföldön termelt borok
feldolgozói értékesítési ára 13 old

1-8./ábra
A belföldön termelt borok
értékesített mennyisége és
értékesítési ára 14-17. old

9-12./ábra
Lédig kiszerezésű borok értékesítési
átlagára néhány európai országban 18-19. old

Készítette: Ecsediné Wanek Zsuzsanna

KIADÓ:

Agrárgazdasági Kutató Intézet
Piac-árinformációs Szolgálat
Magyarország H-1093
Budapest, Zsil u. 3-5.
Telefon: (00 36) 1-476-3285
Fax:(0036)1-217-1812

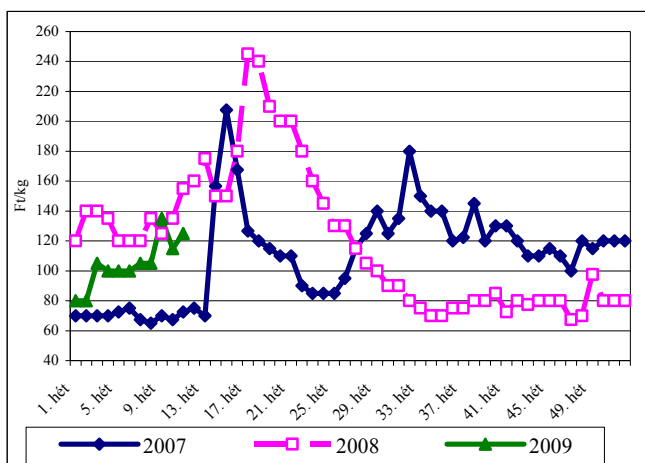
Néhány, hazai piacokért versenyző belföldi termesztésű, illetve más országokból származó termék piaci ára

A 10-11. héten egyes belföldi tárolási **zöldségfélék** áremelkedéséből, és a külpiaaci áru megjelenéséből, a készletek kimerülésére lehet következtetni.

Példa erre a **kelkáposzta**, melyből eddig folyamatos volt a belföldi áru jelenléte a Budapesti Nagyban Piacon (1. ábra). A csökkenő felhozatal hatására azonban, a 10. héten, a hazainál 143%-kal magasabb áron, 280 Ft/kg-ért megjelent az olasz termék.

1. ábra

A belföldi kelkáposzta ára a Budapesti Nagyban Piacon



Forrás: AKI PÁIR

Az egyre szélesebb hazai felhozatal hatására mintegy 10%-kal csökkent az import, és közel 30%-kal a hazai **kígyóuborka** ára a megfigyelt két hétben, így a két termék közel azonos áron kapható (1. táblázat).

1. táblázat

A 400-500 g tömegű belföldi és a külpiaaci kígyóuborka
ára a Budapesti Nagyban Piacon (Ft/kg)

Fajta/ Típus	Szárm. hely	2008. 11. hét	2009. 10. hét	2009. 11. hét	2009. 11. hét / 2008. 11. hét [%]	2009. 11. hét / 2009. 10. hét [%]
Kígyó- uborka	Magyar- ország	500	650	450	90,0	69,2
	Spanyol- ország	368	602	540	146,7	89,7

Forrás: AKI PÁIR

Alacsony a kínálat a hazai **paradicsomból**. A külpiaaci termék ára emelkedett, azonban még így is a belföldié alatt maradt (2. táblázat).

2. táblázat

A külpiaaci paradicsom ára a Budapesti Nagyban Piacon (Ft/kg)

Típus	Méret	Szárm. hely	2008. 11. hét	2009. 10. hét	2009. 11. hét	2009. 11. hét /2008. 11. hét [%]	2009. 11. hét /2009. 10. hét [%]
Gömb	40-47 mm	Spanyol- ország	296	424	473	159,8	111,4
Fürtös	47 mm+	Olasz- ország	-	445	-	-	-
		Olasz- ország	392	475	500	127,6	105,3
	40-47 mm	Spanyol- ország	388	-	500	128,9	-
Koktél	15 mm+	Olasz- ország	670	880	1025	153,0	116,5

Forrás: AKI PÁIR

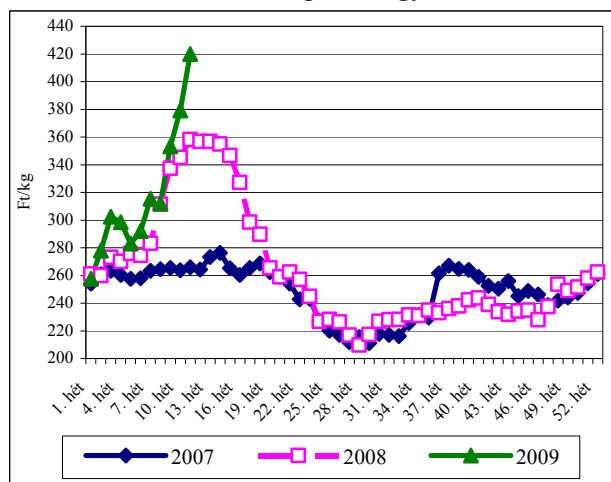
A **gyümölcsfélék** kínálatában egyre nagyobb mennyiségben jelenik meg a görög, az olasz és a spanyol földieper.

A **csemegeszlő** széles kínálata Chiléből és a Dél-afrikai Köztársaságból származik.

A **banán** jelenlegi ára az elmúlt évek tekintetében a legmagasabb, melyet valószínűleg nagymértékben meghatároz az forintárfolyam alakulása. A 10-11. heti ár jelentősen meghaladja még a 2008. év ugyanezen időszakának árait is, pedig akkor az almahiány következtében kimagaslóak voltak az árak (2. ábra).

2. ábra

A banán ára a Budapesti Nagyban Piacon



Forrás: AKI PÁIR

A héjasgyümölcsűek piaci elemzése

A **héjas fajok** közé a mandula, a mogyoró, a dió, a gesztenye, a pisztácia és a szentjánoskenyér tartozik. Az összes héjas gyümölcs faj termelése a világ gyümölcs-termelésének 2%-át, az EU-27-nek 1,4%-át, míg Magyarországnak 0,3%-át teszi ki. A héjas fajok közül a világon, illetve az EU-27-ben egyaránt a mandula a legjelentősebb (3. táblázat).

3. táblázat

Héjas gyümölcsök termelése a világon, az EU-27-ben és Magyarországon
(ezer tonna)

	világ	EU-27	Magyarország
mandula héjas	2065	385	0,3
kesudió héjas	3186		
gesztenye	1223	125	0,4
mogyoró héjas	776	160	0,1
pisztácia	501	11	
dió héjas	1694	159	3,6

Forrás: FAO

A világ vezető mogyorótermelői Törökország és Olaszország. Törökországban 2008-ban rekordtermést takarítottak be (előzetes becslések szerint 780 ezer tonna). A világ **pisztácia** termelésében csökkenést becsültek, ami elsősorban Irán és az USA termés-csökkenésére vezethető vissza. A pisztácia termelése nem meghatározó az EU-27-ben.

Az EU-27 kiemelten kezeli a héjasokat. A termelők részére 2009-2011 között támogatást nyújt. A 73/2009/EK tanácsi rendelet szerint a magyar termelők részére 2009., 2010. és 2011. évre legfeljebb 2900 hektár bázisterületre adott nagyságú területalapú támogatás jár. E mellett évenként legfeljebb 120,75 euró/ha nemzeti támogatást is adható. A FAO adatai szerint Magyarországon jelenleg mintegy 5,6 ezer hektáron foglalkoznak a héjasok termelésével.

A **mandula termelése** a világon több év átlagában **növekvő tendenciát mutat**. Az USDA előrejelzése szerint 2008/09-ben

tovább nőtt a termelés a világ legjelentősebb országaiban (4. táblázat).

4. táblázat

A világ jelentős mandulatermelő országai
(ezer tonna)

	Termelés	Import	Export
USA 2006/07	508,0	2,5	341,5
USA 2007/08	630,4	2,5	396,6
USA 2008/09	680,4	2,4	410,0
Irán 2006/07	110,0	1,5	0,5
Irán 2007/08	110,0	1,5	1,0
Irán 2008/09	110,0	1,5	1,0
EU 2006/07	103,5	174,8	7,1
EU 2007/08	83,6	185,0	7,0
EU 2008/09	89,1	195,0	7,5

Forrás: USDA

A világ vezető mandulatermelői az USA, Spanyolország, Szíria, Olaszország, és Irán. Az USA mandulatermelése 2008-ban 8%-kal nőtt az előző évhez képest, melynek következtében az export is emelkedett. Az EU-27 termelése nőtt 2008-ban, ugyanakkor Spanyolországban, és Olaszországban kevesebb mandulatermést becsültek.

A világ **diótermelése** több év átlagában emelkedett, 2008-ra is növekedést prognosztizáltak, ami elsősorban Kína és az USA termés-növekedésére vezethető vissza (5. táblázat).

5. táblázat

A világ jelentős diótermelő országai
(ezer tonna)

	Termelés	Import	Export
Kína 2006/07	425	7	30
Kína 2007/08	460	10	36
Kína 2008/09	490	10	40
Törökország 2006/07	75	15	0,5
Törökország 2007/08	90	18	1
Törökország 2008/09	85	18	0,4
USA 2006/07	313	1	166
USA 2007/08	294	11	235
USA 2008/09	340	2	255
EU-27 2006/07	52	167	32
EU-27 2007/08	44	170	20
EU-27 2008/09	44	180	22

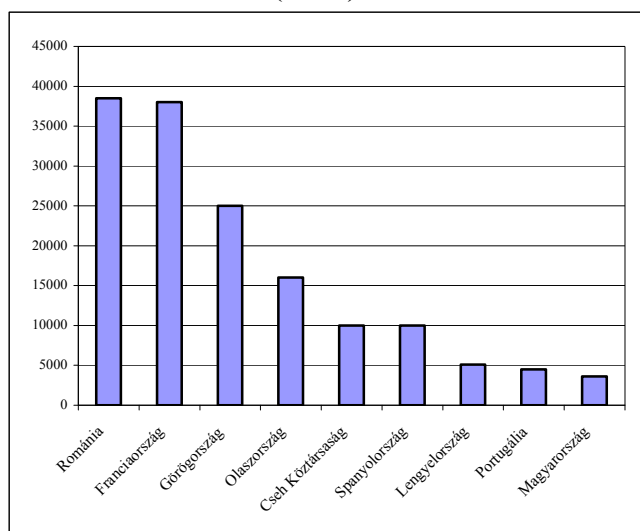
Forrás: USDA

A világ vezető diótermelői továbbá

Törökország, Irán és Ukrajna. Kínában 2008-ban állami támogatást adtak diótelepítésre, a fogyasztás 7%-kal, az export 10%-kal nőtt. A 2008. évi rekordterméssel rendelkező USA (Kalifornia) a világ legnagyobb dió exportőreként elsősorban az EU-27 felé szállít. Az EU nem önellátó dióból, jelentős importra szorul. Az EU-27 a világ összes diótermésének mintegy 9%-át adja. Az EU vezető diótermelői Franciaország, Románia, Görögország, Olaszország és Spanyolország (3. ábra).

3. ábra

A diótermelés alakulása az EU néhány tagállamában (tonna)



Forrás: FAO

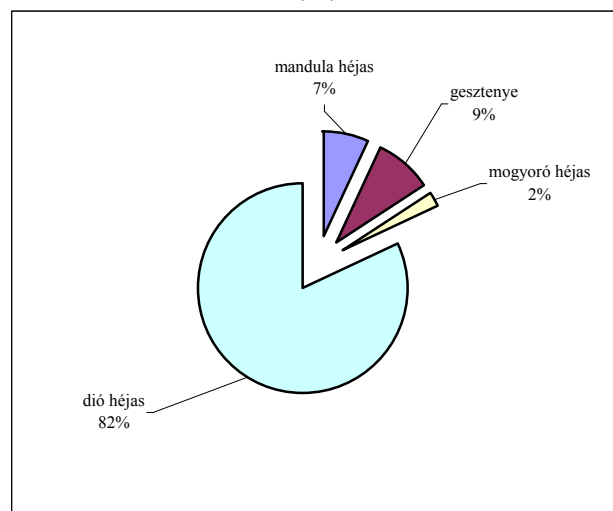
Franciaországban 2008 nyarán természeti csapás okozott károkat, ennek ellenére a 2008. évi diótermés jónak ígérkezett. A lengyel gazdák növelték a héjasok termőterületét, pl. a dió termőterülete háromszorosára nőtt, és 2008-ra kiemelkedő termést becsültek. Moldávia jelentős dióból beszállítója az EU-nak. Moldáviába Franciaországból és Görögországból szállítanak héjas diót, ahol feltörik, tisztítják, majd dióbél formájában exportálják. Moldávia ukrán diót is exportál az EU-27 felé.

Magyarországon a héjasok jelentősége eltér mind a világban, mind az EU-ban tapasztaltaktól, ugyanis a héjasok közül a **dió**

termelése dominál (4. ábra).

4. ábra

Magyarország összes héjas gyümölcs termelése (%)



Forrás: FAO

A dió az egyetlen héjas gyümölcsfaj, melyből a hazai igényeket kielégítése után exportra is kerül. Ezzel együtt a diótermelést több év átlagában csökkenő tendencia jellemzi. A 2007. évi fagykár a diót is jelentős mértékben sújtotta, és a termés mintegy felére esett vissza. A Budapesti Nagybani Piacon a belföldi dióból kínálata folyamatos egész évben. A 2008. évi jó termésnek köszönhetően a **belföldi dió termelői ára** 2009 első két hónapjában **24%-kal volt alacsonyabb** az előző év azonos időszakához képest (5. ábra). Import dió az elmúlt években és idén sem jelent meg a Budapesti Nagybani Piac kínálatában.

A héjasok közül egyedül a dió külkereskedelmi egyenlege pozitív. A héjas dió esetében a kivitel 61%-kal nőtt 2008-ban az előző évhez képest, a kiszállításokat jelentősen tudtuk növelni Németország és Olaszország felé. A dióbél esetében az egyenleg szintén pozitív volt 2008-ban. A kiszállítások közel 70%-a Franciaország, Szlovákia és Ausztria felé irányult.

A belföldi **mandulatermés** a hazai igényt sem elégíti ki. A Budapesti Nagybani Piac kínálatában az import mandula dominál.

Az import nagykereskedelmi ár 2008-ban hasonlóan alakult a 2007. évhez képest. A belföldi mandula a korábbi évek tapasztalatával szemben 2009 első két hónapjában néhány hétig megjelent a Budapesti Nagyban Piac kínálatában. A jó terméseredményű **USA-ból érkezett (tisztított) mandulát 8,4%-kal alacsonyabb** nagykereskedelmi áron (ugyanakkor a belföldi terméknel magasabb áron) kínálták az elmúlt év azonos időszakához képest.

A belföldi **gesztenyetermés** szintén nem elégíti ki a hazai igényeket, a termésmennyiség 300 tonna körül alakul. A gesztenye ültetvényterülete mintegy 400 ha-ra csökkent a korábbi évekhez képest. A gesztenyetelepítés az utóbbi években nem volt jelentős, aminek oka, hogy az éghajlati és talajviszonyok kevés helyen teszik lehetővé a termesztést, és magasak a

telepítési költségek. A belföldi gesztenye nem jellemző a Budapesti Nagyban Piac kínálatában. Az import (spanyol, kínai, olasz) gesztenye nagykereskedelmi ára 2008-ban 7%-kal volt magasabb 2007-hez képest. Az import **(olasz) gesztenyét** idén az első két hónapban **7,8%-kal magasabb** áron kínálták az elmúlt év azonos időszakához képest (6. ábra).

Az egyéb héjasok közül a Budapesti Nagyban Piacon megjelenő import tisztított **mogyoró** Törökországból érkezett, melynek nagykereskedelmi ára 2009 első hónapjaiban az elmúlt év azonos időszakához volt hasonló.

Összességében megállapítható, hogy dióból önellátó Magyarország, a többi héjas gyümölcsből azonban hosszú távon is importra szorulunk.

6. táblázat

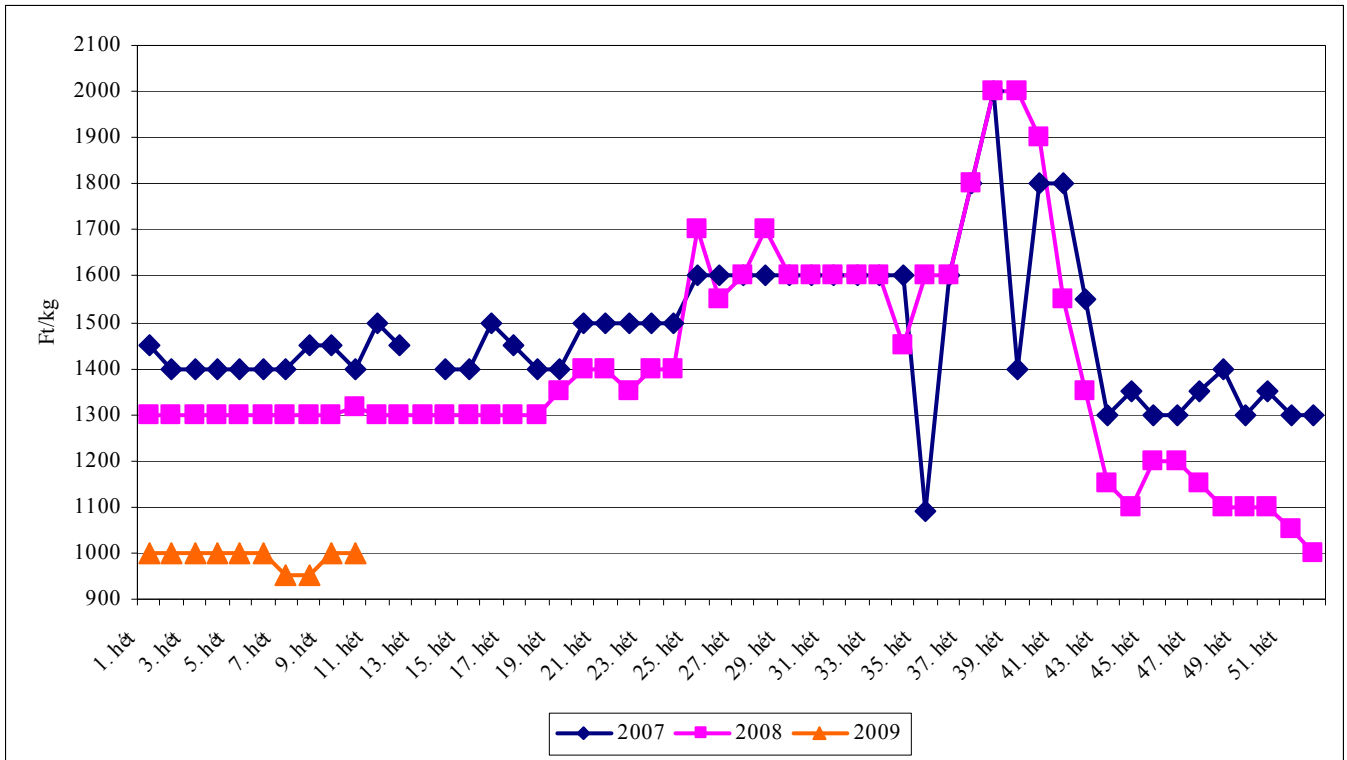
A héjasgyümölcsűek külkereskedelmi egyenlege (tonna)

	Import		Export	
	2007	2008	2007	2008
080212 Mandula héj nélkül frissen, hűtve vagy szárítva	588	619	110	39
080221 Mogyoró héjastól frissen, hűtve vagy szárítva	20	191	3	41
080222 Mogyoró héj nélkül frissen, hűtve vagy szárítva	434	439	120	34
080231 Dió héjastól frissen, hűtve vagy szárítva	34	n.a	647	1 039
080232 Dió héj nélkül frissen, hűtve vagy szárítva	984	237	854	665
080240 Gesztenye frissen, hűtve vagy szárítva, héjastól is	1 580	1 036	2	n.a

Forrás: KSH

5. ábra

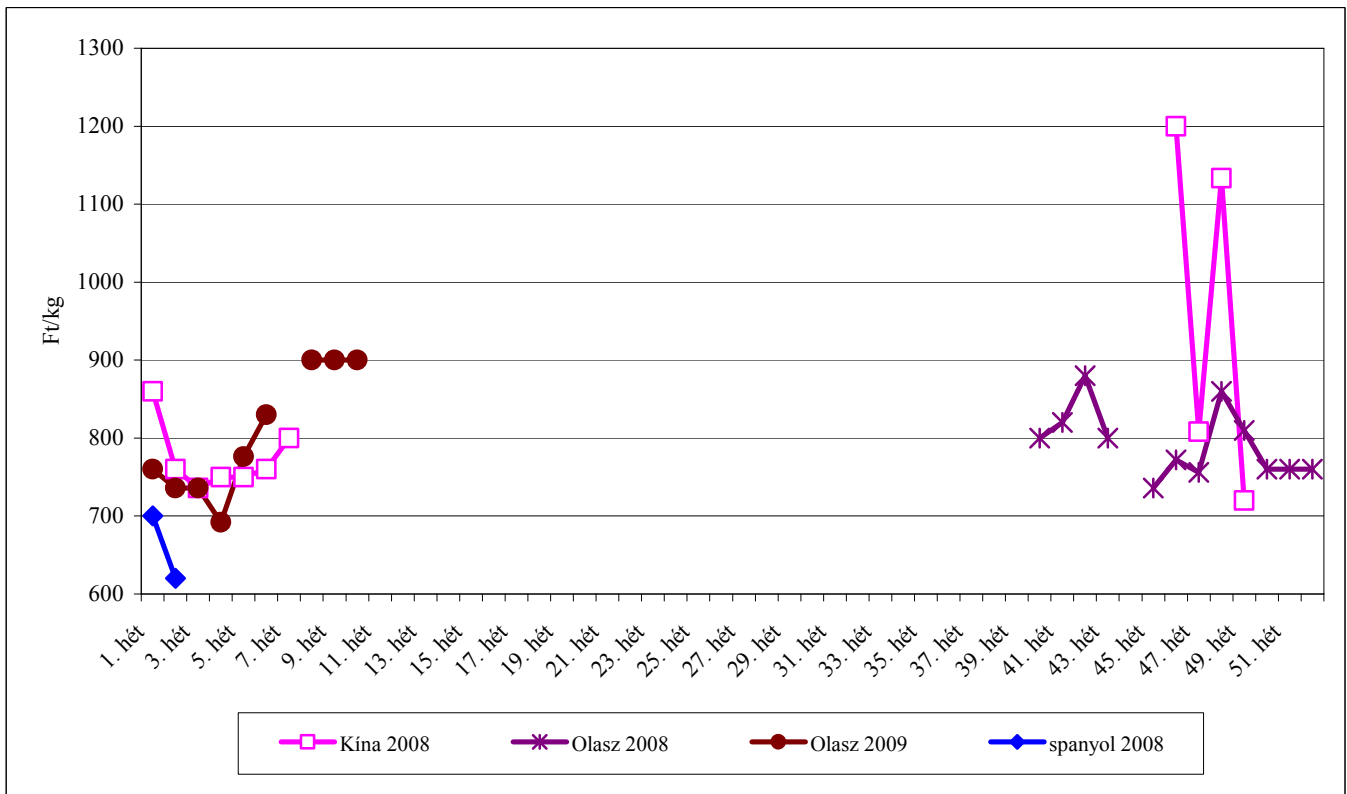
A belföldi dió termelői ára a Budapesti Nagyban Piacon



Forrás: AKI PÁIR

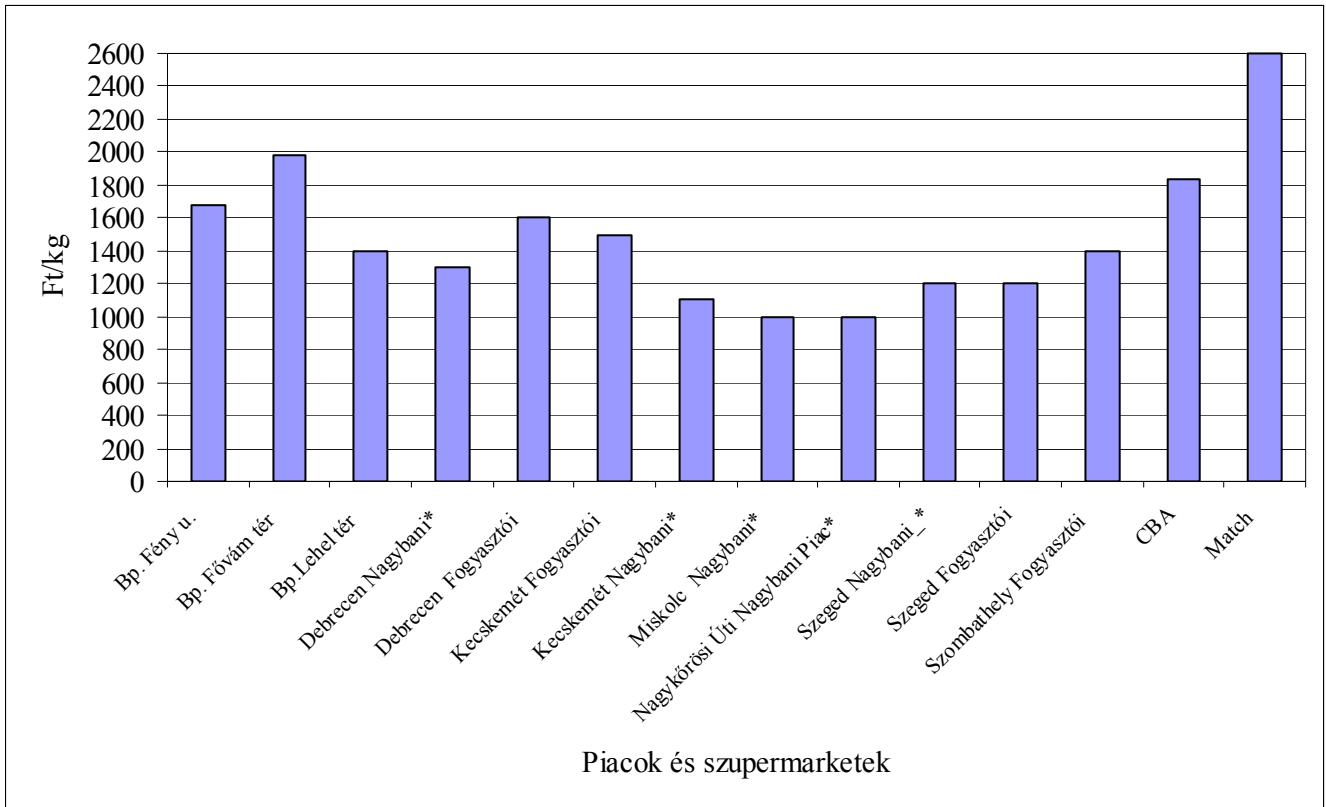
6. ábra

A külföldi gesztenye ára a Budapesti Nagyban Piacon



Forrás: AKI PÁIR

A dió bruttó nagybani* és fogyasztói ára (2009. 11. hét)



Forrás: AKI PÁIR

Néhány idényre jellemző, I. osztályú, belföldi zöldség-és gyümölcs termék leggyakoribb bruttó termelői ára a Budapesti Nagybani Piacon

Faj	Fajta/Típus	Méret	Kiszerezés	2008. 11. hét	2009. 10. hét	2009. 11. hét	2009. 11. hét / 2008. 11. hét [%]	2009. 11. hét / 2009. 10. hét [%]
Burgonya	Condor	-	Ft/kg	60	67	62	102,5	92,5
	Aladin	-	Ft/kg	60	72	60	100,0	83,9
	Desire	-	Ft/kg	50	60	60	120,0	100,0
	Agria	-	Ft/kg	60	75	65	108,3	86,7
Paradicsom	gömb	40-47 mm	Ft/kg	600	675	700	116,7	103,7
		47-57 mm	Ft/kg	640	700	750	117,2	107,1
	Fürtös	47 mm+	Ft/kg	725	800	840	115,9	105,0
		40-47 mm	Ft/kg	675	740	800	118,5	108,1
	Koktél	15 mm-	Ft/kg	-	1300	-	-	-
Paprika	TV édes p.	30-70 mm	Ft/db	45	50	60	133,3	120,0
		70 mm+	Ft/kg	-	725	700	-	96,6
	Ft/db		90	95	100	111,1	105,3	
	Hegyes p.	-	Ft/db	100	90	110	110,0	122,2
Uborka	Kígyó	350-400 gr	Ft/kg	-	600	-	-	-
		400-500 gr	Ft/kg	500	650	450	90,0	69,2
Főzőtök	Bébitök	-	Ft/kg	-	1000	900	-	90,0
Sütőtök	Kanadai	-	Ft/kg	500	300	300	60,0	100,0
	Nagydobosi	-	Ft/kg	-	200	235	-	117,5
Sárgarépa	-	-	Ft/kg	87	93	91	105,2	97,6
Fejes káposzta	Fehér	-	Ft/kg	90	35	40	44,4	114,3
	Vörös	-	Ft/kg	100	100	120	120,0	120,0
Kelkáposzta	-	-	Ft/kg	155	115	125	80,7	108,7
Karlalábé	-	-	Ft/kg	100	85	80	80,0	94,1
			Ft/db	80	100	100	125,0	100,0
Vöröshagyma	Barna héjú	40-70 mm	Ft/kg	90	62	64	71,1	103,2
		70 mm+	Ft/kg	95	67	67	70,5	100,0
	Lila héjú	40-70 mm	Ft/kg	130	125	130	100,0	104,0
Fokhagyma	Fokhagyma	45 mm+	Ft/kg	650	600	600	92,3	100,0
Gomba	Csiperke	-	Ft/kg	400	417	434	108,4	104,0
	Laska	-	Ft/kg	500	550	575	115,0	104,6
Alma	Granny S.	65mm+	Ft/kg	255	140	145	56,9	103,6
	Idared	65mm+	Ft/kg	220	95	100	45,5	105,3
	Jonagold	65mm+	Ft/kg	230	125	125	54,4	100,0
	Jonagored	65mm+	Ft/kg	235	125	125	53,2	100,0
	Jonathan	65mm+	Ft/kg	200	95	95	47,5	100,0
	Mutsu	65mm+	Ft/kg	-	130	140	-	107,7
	Gala	55-65 mm	Ft/kg	223	115	115	51,7	100,0
		65mm+	Ft/kg	-	125	125	-	100,0
	Starking	65mm+	Ft/kg	260	140	140	53,9	100,0
	Golden	65mm+	Ft/kg	235	130	135	57,5	103,9
Körte	Alex/Bosc K.	60-70mm	Ft/kg	295	375	355	120,3	94,7
	Pachams	60-75mm	Ft/kg	265	300	300	113,2	100,0

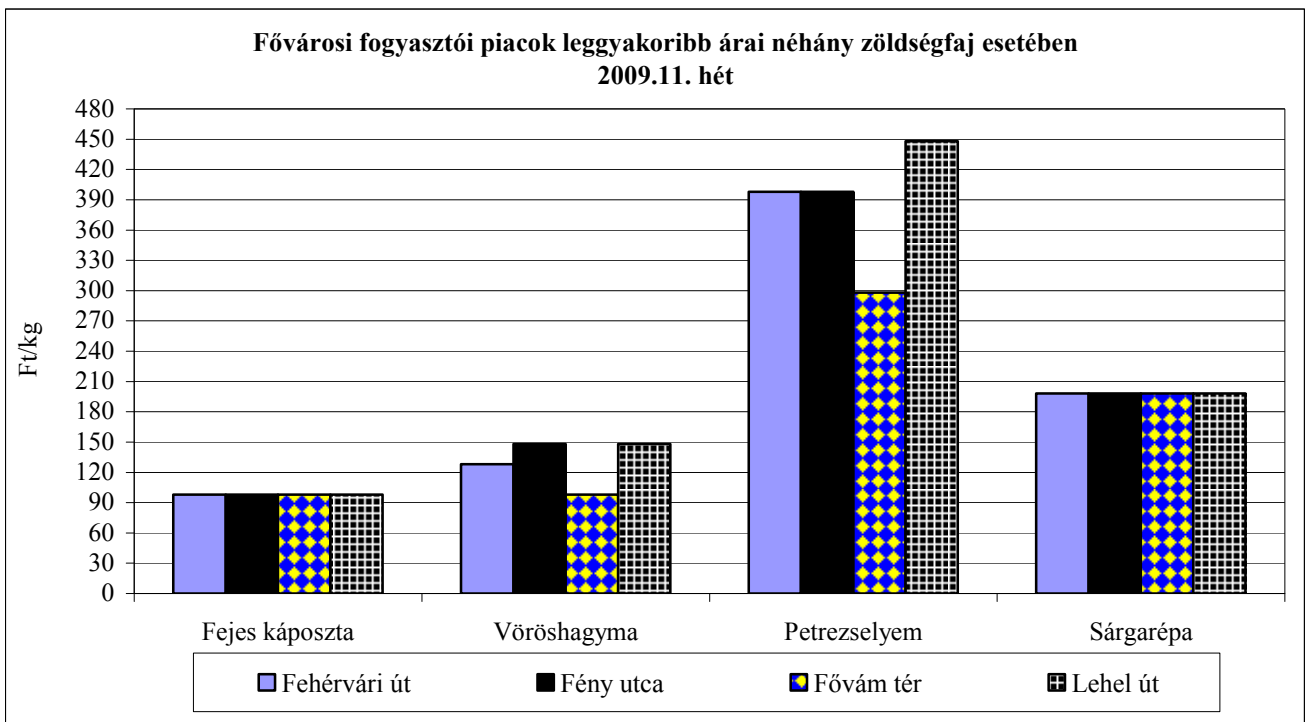
A teljeskörű adatbázis a www.akij.hu oldalon megtekinthető

Az Unióból és a harmadik országokból származó, I. osztályú zöldség-gyümölcs termékek leggyakoribb bruttó ára a Budapesti Nagyban Piacon

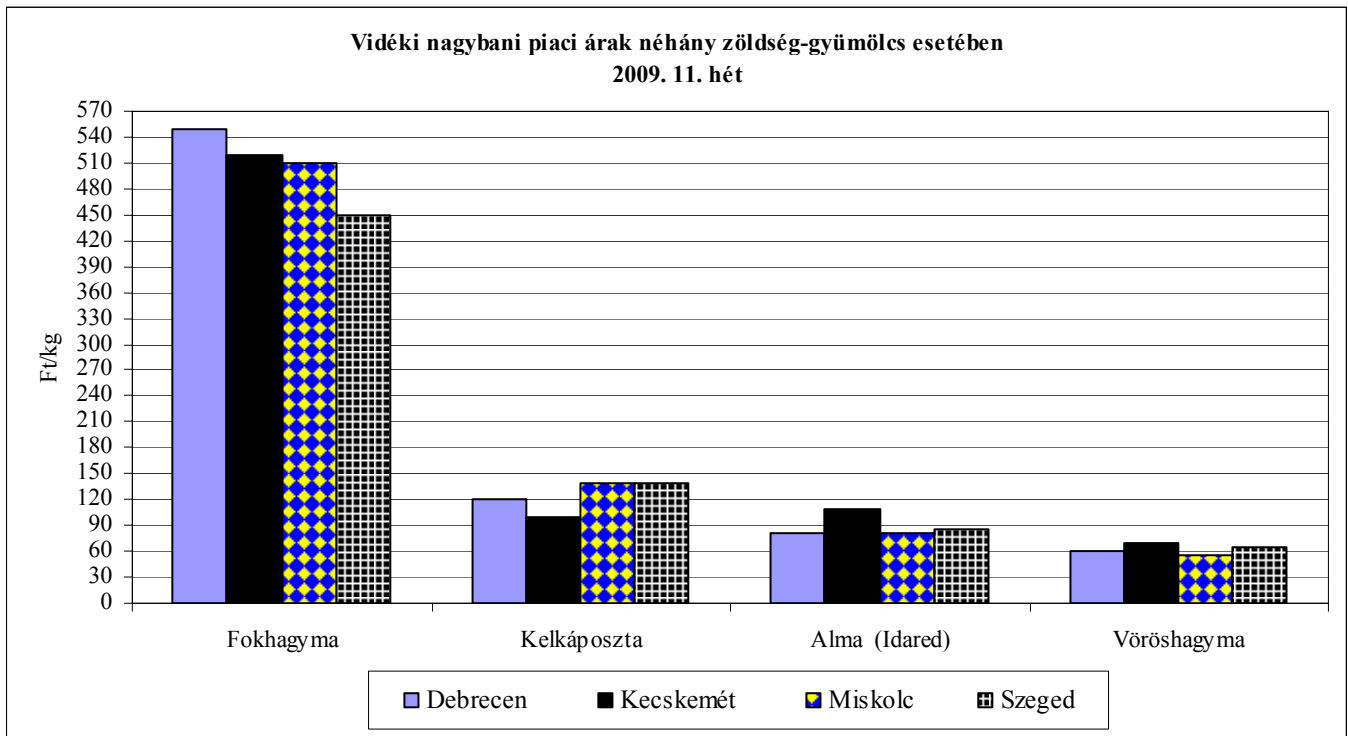
Faj	Fajta/Típus	Méret	Származási hely	Kiszerezés	2008. 11. hét	2009. 10. hét	2009. 11. hét	2009. 11. hét / 2008. 11. hét [%]	2009. 11. hét / 2009. 10. hét [%]
Burgonya	nem jelölt	-	Belgium	Ft/kg	59	72	72	120,8	99,3
			Franciao.	Ft/kg	68	74	73	107,4	98,7
Paradicsom	gömb	40-47 mm	Spanyolo.	Ft/kg	296	424	473	159,8	111,4
	Fürtös	47 mm+	Olaszo.	Ft/kg	-	445	-	-	-
		40-47 mm	Olaszo.	Ft/kg	392	475	500	127,6	105,3
			Spanyolo.	Ft/kg	388	-	500	128,9	-
	Koktél	15 mm+	Olaszo.	Ft/kg	670	880	1025	153,0	116,5
Paprika	TV édes p.	70 mm+	Jordánia	Ft/kg	-	724	765	-	105,7
			Marokkó	Ft/kg	748	700	740	98,9	105,7
	Hegyes p.	-	Marokkó	Ft/kg	-	812	840	-	103,5
	Kaliforniai p.	70 mm+	Spanyolo.	Ft/kg	632	652	660	104,4	101,2
Uborka	Kígyó	400-500 gr	Spanyolo.	Ft/kg	368	602	540	146,7	89,7
Vöröshagyma	Barna héjú	40-70 mm	Hollandia	Ft/kg	75	65	65	86,7	100,0
	Lila héjú	40-70 mm	Hollandia	Ft/kg	110	120	120	109,1	100,0
Alma	Granny S.	65mm+	Franciao.	Ft/db	67	70	70	104,5	100,0
	Fuji	65mm+	Kína	Ft/db	100	105	105	105,0	100,0
	Starking	65mm+	Olaszo.	Ft/kg	308	244	248	80,5	101,4
	Golden	65mm+	Olaszo.	Ft/kg	261	244	248	94,7	101,4
Földieper	-	-	Görögo.	Ft/kg	1044	1260	1300	124,5	103,2
			Olaszo.	Ft/kg	-	-	700	-	-
			Spanyolo.	Ft/kg	992	1080	-	-	-
Mandula (tisztított)	-	-	USA	Ft/kg	2400	2200	2200	91,7	100,0
Mogyoró (tisztított)	-	-	Töröko.	Ft/kg	2400	2400	2400	100,0	100,0
Földimogyoró	-	-	Kína	Ft/kg	500	500	500	100,0	100,0
Gesztenye	-	-	Olaszo.	Ft/kg	-	900	-	-	-
			Olaszo.	Ft/kg	420	-	-	-	-
			Spanyolo.	Ft/kg	436	254	263	60,2	103,4
Citrom	-	53-65mm	Töröko.	Ft/kg	410	240	230	56,1	95,8
			Olaszo.	Ft/kg	190	-	500	263,2	-
			Spanyolo.	Ft/kg	-	460	-	-	-
Narancs	Vérn. (Moro)	67-80mm	Görögo.	Ft/kg	-	195	-	-	-
			Spanyolo.	Ft/kg	276	245	-	-	-
	Navel	67-80mm	Görögo.	Ft/kg	214	203	208	97,1	102,2
			Olaszo.	Ft/kg	182	-	-	-	-
			Spanyolo.	Ft/kg	180	260	248	137,5	95,2
			Töröko.	Ft/kg	-	190	-	-	-
			Spanyolo.	Ft/kg	180	260	248	137,5	95,2
Banán	-	-	nem jelölt	Ft/kg	-	372	-	-	-
			Costa Rica	Ft/kg	356	-	417	117,1	-
			Ecuador	Ft/kg	358	383	420	117,3	109,6
			Elefántcsontp.	Ft/kg	356	378	-	-	-
			Kolumbia	Ft/kg	359	383	424	118,0	110,6
Kamerun	Ft/kg	361	372	418	115,9	112,4			

Forrás: AKI PÁIR

A teljeskörű adatbázis a www.akii.hu oldalon megtekinthető



Forrás: AKI PÁIR



Forrás: AKI PÁIR

Zöldség-gyümölcs árak néhány német nagybani piacon (Ft/kg, db)

Termék	Származás	Méret	Kiszerezés	Hamburg		München		Berlin		Stuttgart	
				min	max	min	max	min	max	min	max
				2009.03.09.							
Fejes káposzta	török	primőr	100 kg	233	280	233	295	233	280	-	-
Fejes káposzta	belföldi		100 kg	56	106	78	124	62	109	47	124
Karalábé	olasz		100 db	149	211	140	186	140	186	143	193
Karfiol	francia	rekesz	6 db	389	466	440	492	414	492	414	518
Vöröskáposzta	belföldi		100 kg	62	112	87	124	78	124	50	124
Sárgarépa	belföldi		100 kg	140	186	155	202	140	186	124	218
Kínai kel	belföldi		100 kg	186	218	186	218	186	233	218	249
Brokkoli	spanyol		100 kg	435	497	311	497	373	466	466	559
Paradicsom	spanyol	47-57 mm+	6 kg	414	492	285	389	414	492	414	518
Spenót	olasz		100 kg	622	746	622	932	622	746	622	839
Zeller	belföldi		100 kg	171	218	155	218	171	218	124	249
TV paprika	spanyol	70 mm+	100 kg	497	591	559	746	528	622	559	684
Vöröshagyma	spanyol		25 kg	93	112	81	87	93	112	75	87
Padlizsán	olasz		100 kg	-	-	497	622	-	-	497	1057
Padlizsán	spanyol		100 kg	497	622	404	622	435	528	528	684
Torma	belföldi		100 kg	-	-	870	932	870	995	839	1026
Kelkáposzta	olasz		100 kg	249	280	202	233	233	280	280	311
Alma	belföldi	70-80mm	100 kg	233	249	249	280	233	280	246	280
Alma	belföldi	70-90mm	100 kg	155	165	218	249	171	218	205	249
Alma	belföldi	70-90 mm	100 kg	233	249	249	280	202	249	258	280
Körte	olasz		15 kg	332	373	352	394	311	373	373	414
Cukkini	spanyol	14-21 cm	100 kg	311	435	373	435	373	466	311	404
Cukkini	olasz	14-21 cm	100 kg	373	497	404	528	404	497	528	559
Földieper	spanyol	25 mm+	100 kg	1150	1492	1243	1305	808	1181	1243	1492
Fokhagyma	kínai		100 kg	622	746	622	746	622	746	684	808
Banán	tengerentúli	karton	18 kg	427	436	432	449	397	423	449	484
Salátauborka	holland	400-500 gr.	100 db	233	264	-	-	233	286	258	280
Cékla	belföldi		100 kg	109	155	186	218	124	171	155	249
Laskagomba	belföldi		1 kg	1399	1710	1399	1710	1399	1710	1554	1678
Laskagomba	lengyel		1 kg	1243	1554	1243	1337	1088	1399	1243	1554
Csiperkegomba	belföldi		100 kg	684	1243	870	932	684	1181	808	932
Csiperkegomba	lengyel		100 kg	622	1243	777	839	622	1181	591	870
Narancs	spanyol	Navel/Navelina	10 kg	249	373	-	-	-	-	249	435
Citrom	spanyol		15 kg	161	259	166	249	166	259	218	290
Málna	spanyol		100 kg	4725	5098	3730	4227	4725	5471	3979	4973
Áfonya	tengerentúli		100 kg	2984	3730	3730	3979	3233	3979	3233	3730
Őszibarack	chilei		100 kg	559	684	559	684	559	684	-	-
Nektarin	chilei		100 kg	559	684	497	684	559	684	528	746

Forrás: ZMP

BORPIACI INFORMÁCIÓK

2009 első két hónapjában tovább folytatódott az előző évben tapasztalt keresletcsökkenés az **asztali- és tájborok** iránt. A Piaci Árinformációs Rendszer adatszolgáltatói körében 26%-kal esett vissza az asztali- és a tájbor értékesítése (1. táblázat). Az év első két hónapjában az alacsonyabb árfekvésű asztali borok iránt nagyobb volt a kereslet, mint a tájborok iránt. Az **asztali minőségű fehér borokból** kétszer annyit értékesítettek, mint e minőségi kategória vörös és rozé boraiból. Ennek ellenére az asztali fehér borok eladása a tavalyi év azonos időszakához képest 21%-kal csökkent.

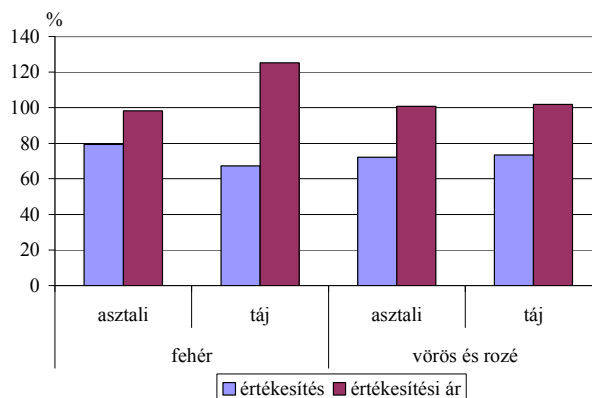
A **tájborok** eladása 30%-kal csökkent év elején. A **fehér tájborok** iránt 33%-kal csökkent a kereslet a tavalyi évhez képest, a vörös- és rozé borok értékesítése kevésbé csökkent.

A **vörös- és rozé borok** iránti kereslet alig változott 2008-ban 2007-hez képest. 2009 első két hónapjában azonban csaknem 28%-os volt a visszaesés.

2009 elején a fehérborok iránt nagyobb volt a kereslet mind az asztali, mind a táj minőség esetében, mint a vörös és rozéborok iránt.

Az **asztali és tájbor értékesítési ára** 6%-kal nőtt január-februárban az egy évvel korábbihoz mérten. Minden termék ára nőtt, a fehérboroké jobban, mint a vörösboroké. Legnagyobb mértékben, 25%-kal a fehér tájborok értékesítési ára emelkedett. A vörös és rozé asztali és tájborok ára nem változott lényegesen (1. táblázat).

**A belföldi borok értékesítésének és értékesítési árának változása
2009. I-II./ 2008. I-II.**



Forrás: AKI, PÁIR

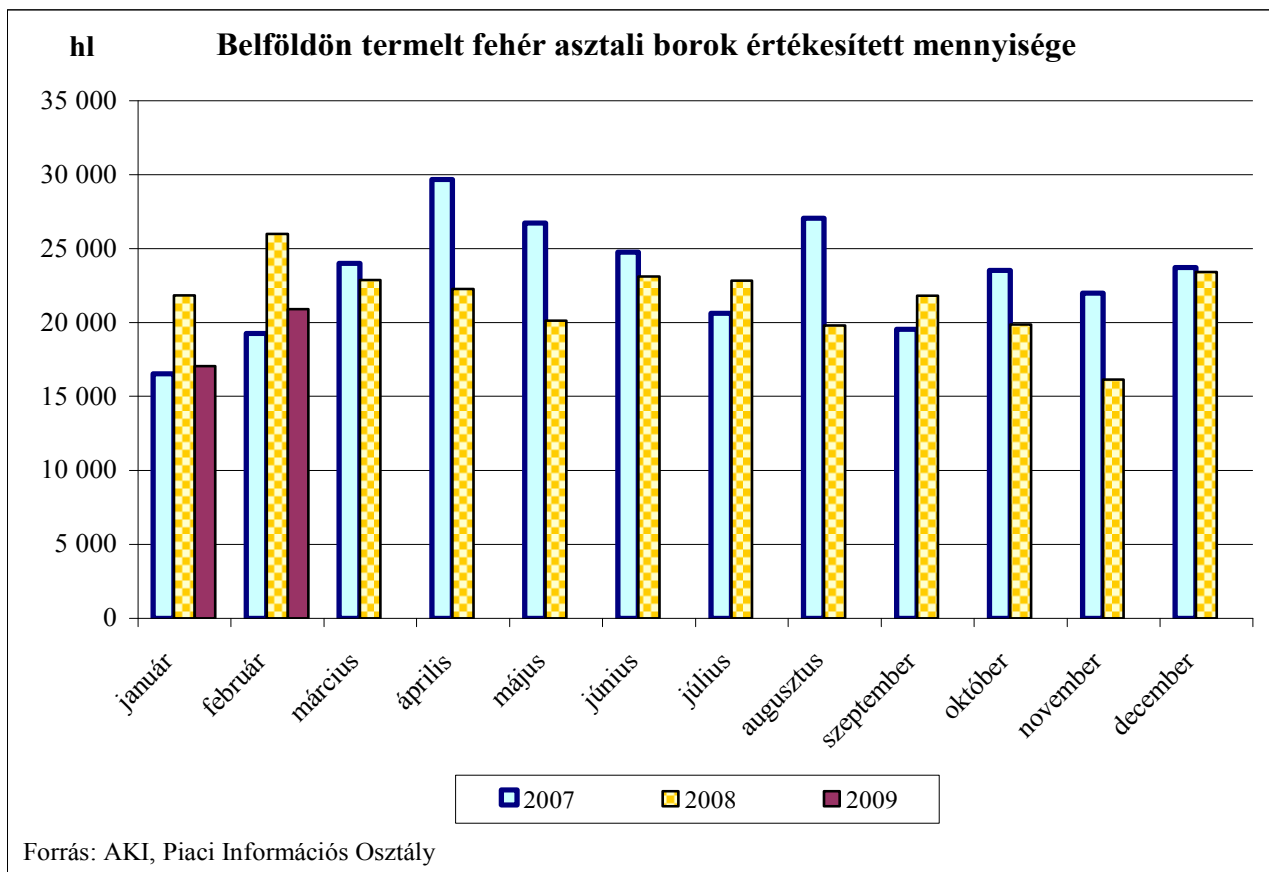
Néhány európai ország lédig borainak értékesítési árát vizsgálva azt tapasztaltuk, hogy februárban, euróban számolva csökkentek az értékesítési átlagárak az előző hónaphoz képest. Forintban kifejezve az árak emelkedést mutatnak a legtöbb európai országban (9-12. ábra), mivel a forint jelentősen gyengült az euróval szemben.

1. táblázat
A belföldön termelt borok feldolgozó értékesítési ára

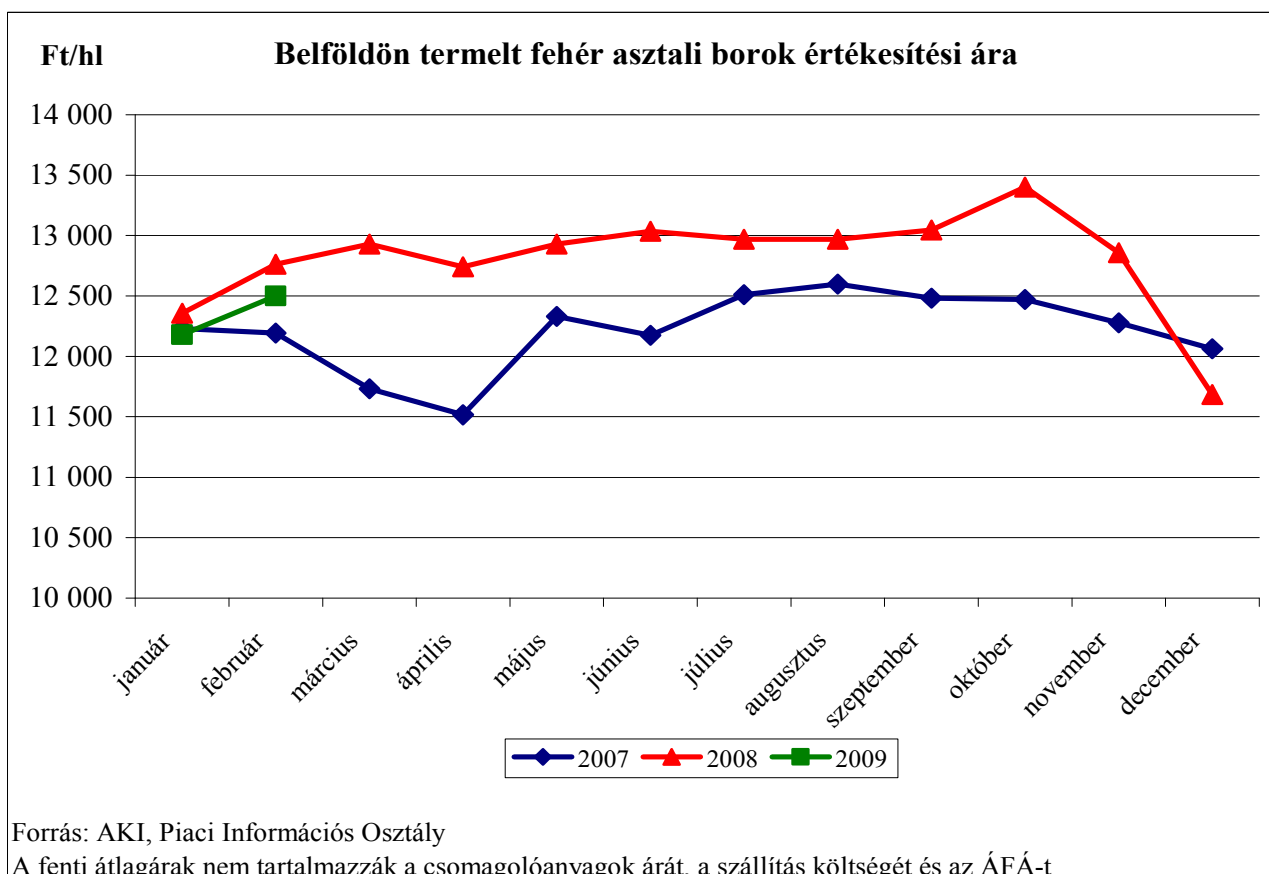
Termék		2008. I-II.	2009. I-II.	2009. I-II./2008. I-II. %	
Fehér	Asztali	mennyiség (hl)	47 815	37950	79,37
		átlagár (Ft/hl)	12 577	12355	98,24
	Táj	mennyiség (hl)	36 169	24358	67,35
		átlagár (Ft/hl)	16 600	20803	125,32
Összes fehér		mennyiség (hl)	83984	62308	80,18
		átlagár (Ft/hl)	14309	15658	115,14
Vörös és rozé	Asztali	mennyiség (hl)	25 005	18039	72,14
		átlagár (Ft/hl)	16 066	16202	100,85
	Táj	mennyiség (hl)	23 712	17424	73,48
		átlagár (Ft/hl)	20 340	20719	101,86
Összes vörös és rozé		mennyiség (hl)	48 717	35463	72,79
		átlagár (Ft/hl)	18 146	18421	101,52
Asztali bor összesen		mennyiség (hl)	72 820	55989	76,89
		átlagár (Ft/hl)	13 775	13595	98,69
Tájbor összesen		mennyiség (hl)	59 881	41782	69,78
		átlagár (Ft/hl)	18 081	20768	114,86
Asztali és tájbor összesen		mennyiség (hl)	132 701	97771	73,68
		átlagár (Ft/hl)	15 718	16660	105,99

Forrás: AKI, PÁIR

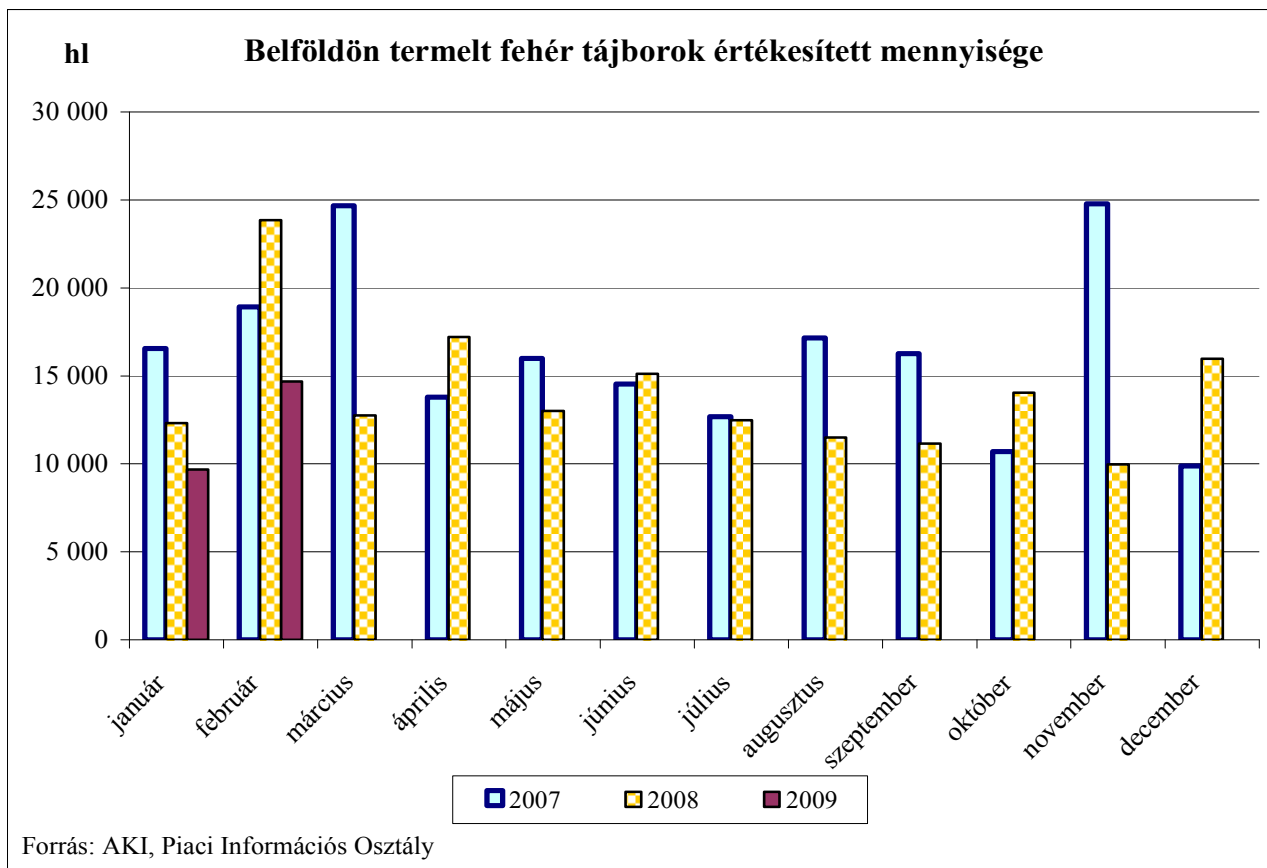
1. ábra



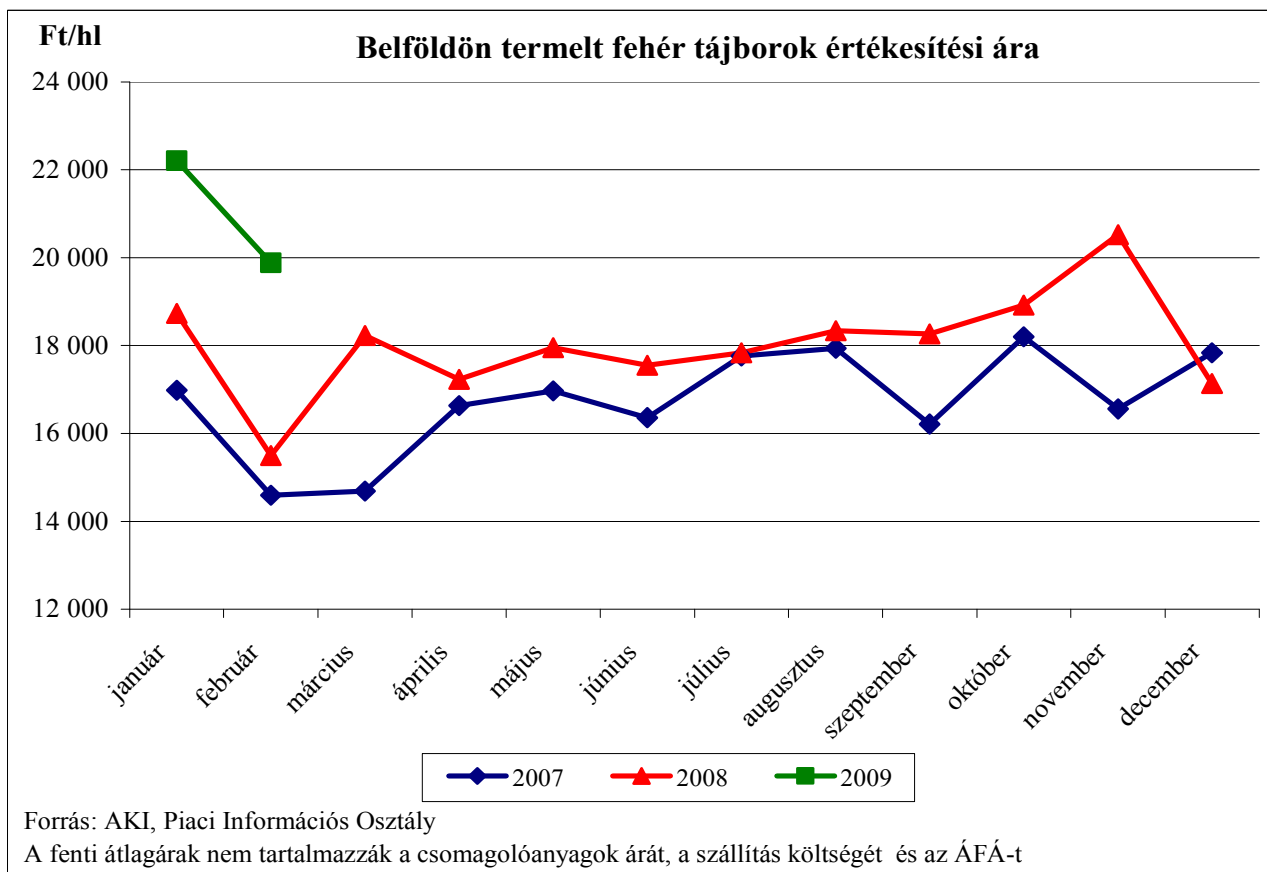
2. ábra



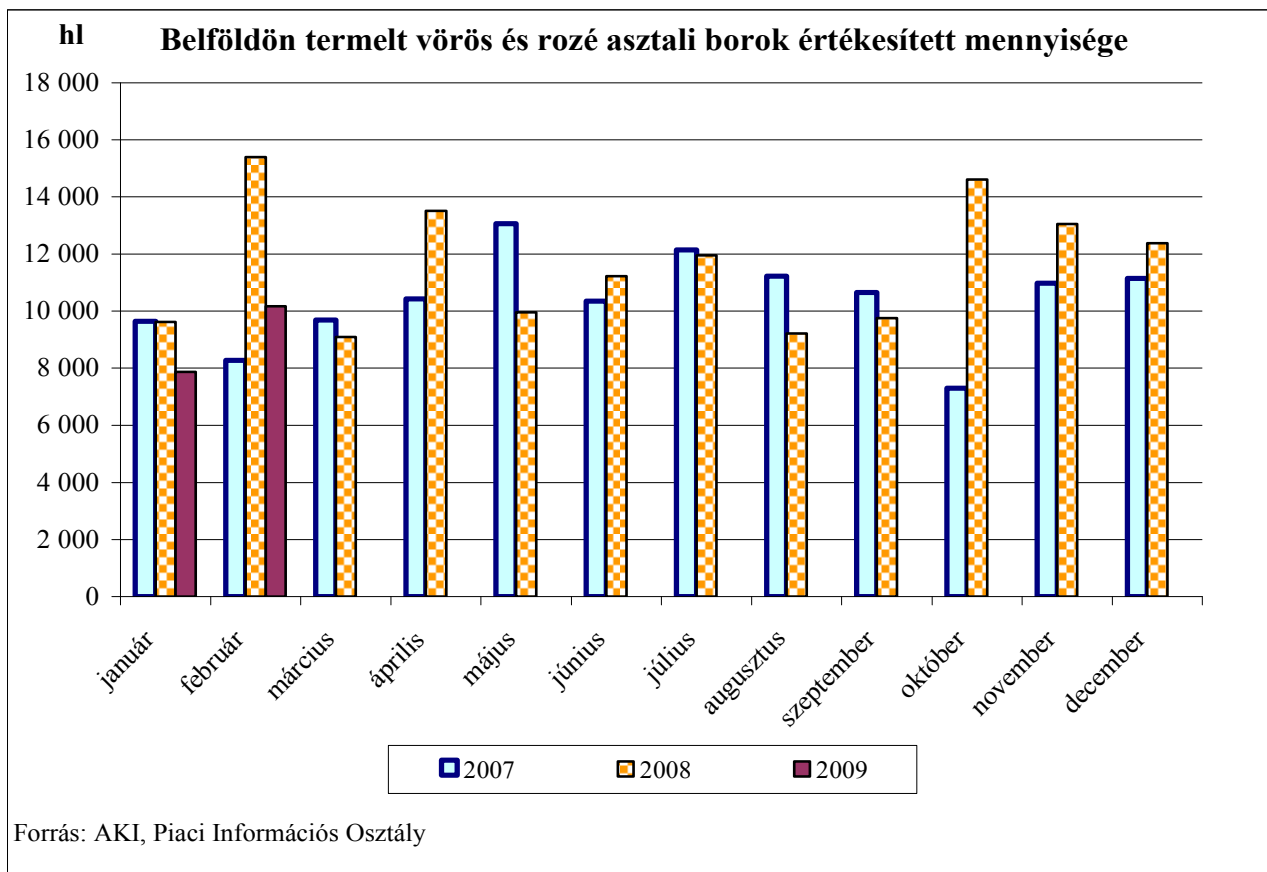
3. ábra



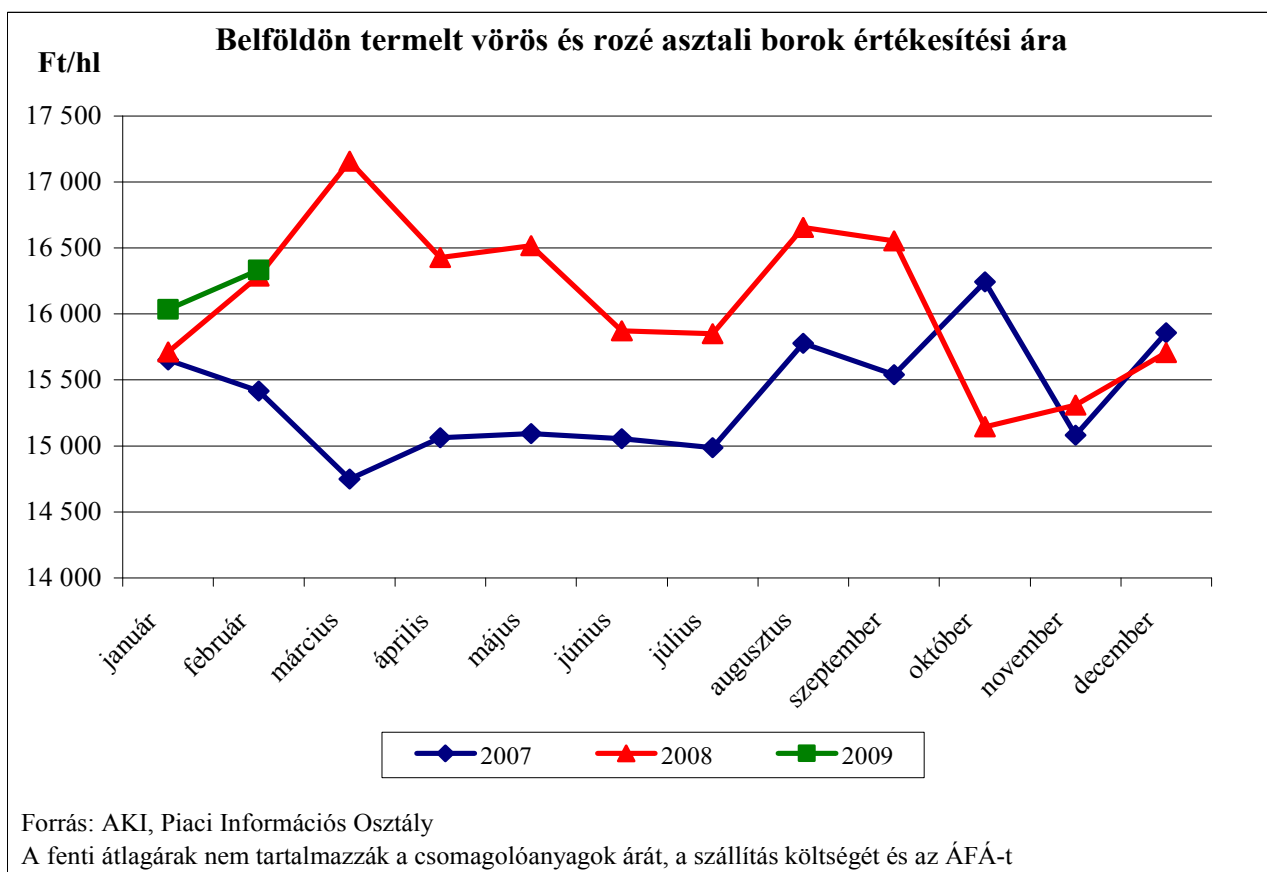
4. ábra



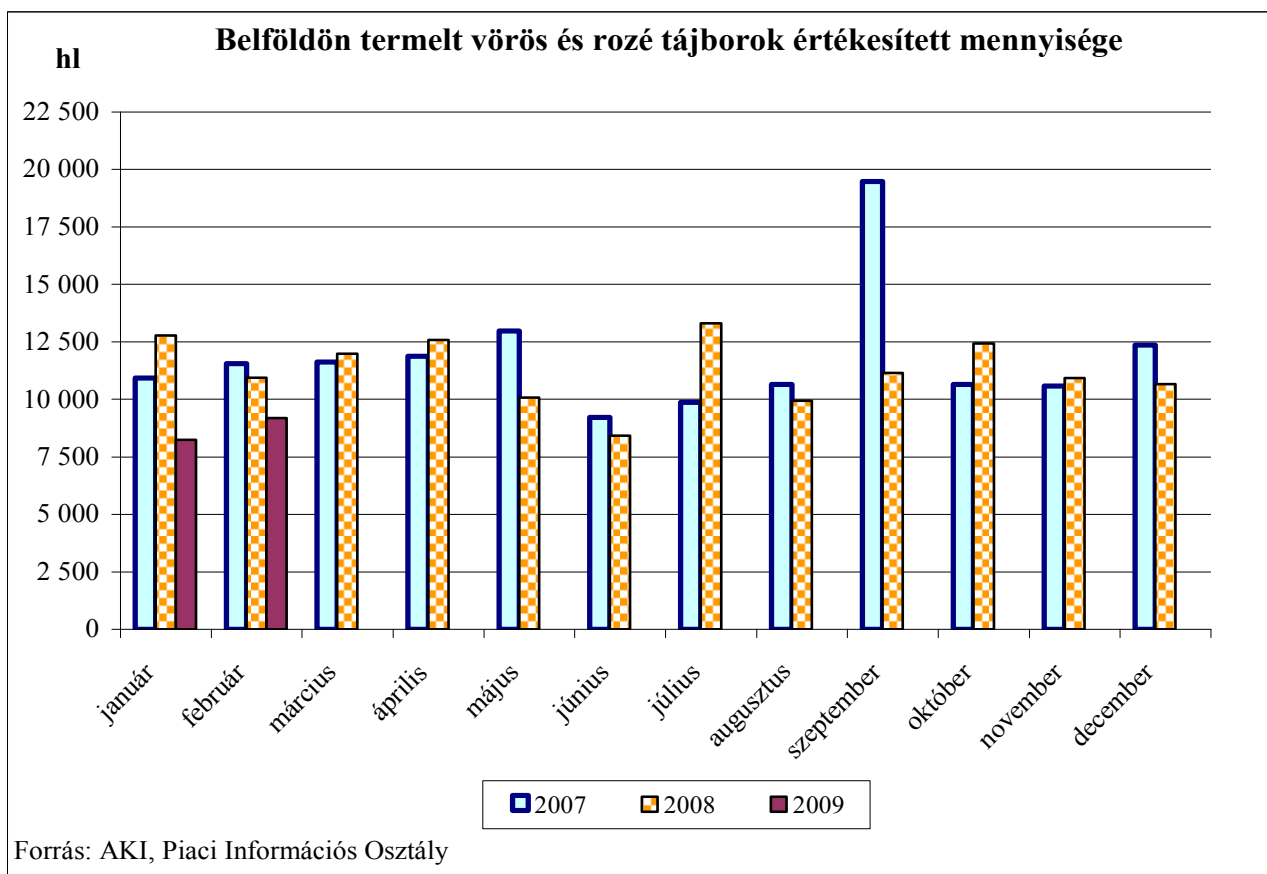
5. ábra



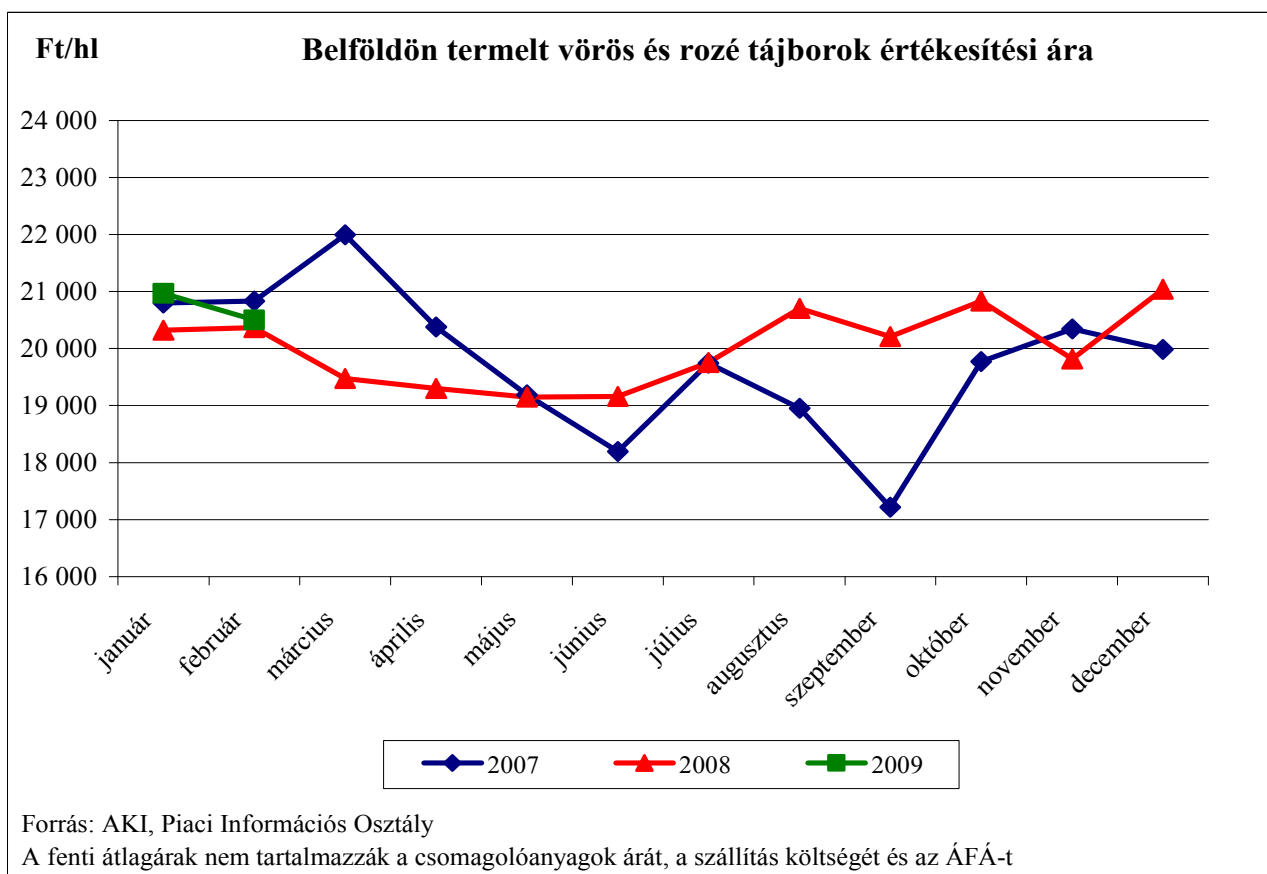
6. ábra

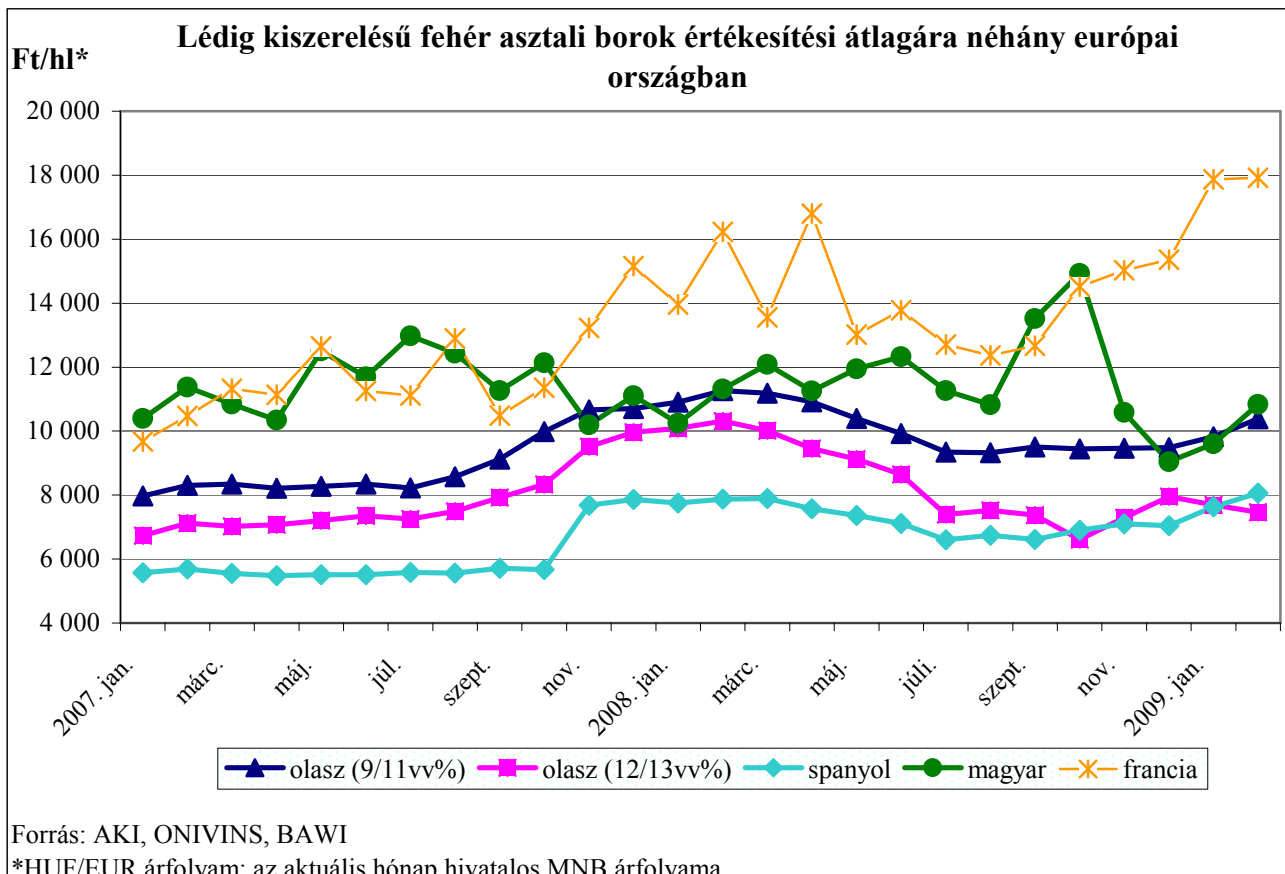


7. ábra



8. ábra





10. ábra

