



Zöldség – gyümölcs és bor



XIII. évfolyam / 3. szám

2009. 03. 02.

8-9. hét

Zöldség-gyümölcs piaci jelentés:

- Az osztrák piacért versenyző magyar zöldség-gyümölcs termékek helyzete 2. old.
- Import zöldségek a Budapesti Nagybani Piac kínálatában 3-4. old.
- 4-5./ táblázat:**
Nagykőrösi Úti Nagybani Piac árai 8-9. old.
- 6./ táblázat:**
Zöldség-gyümölcs árak néhány német nagybani piacon 11. old.

1-3./táblázat, 1-7./ábra: Piaci folyamatok elemzése

Osztályvezető: Dr. Stummer Ildikó

Készítette: Isépy Anett
Szente-Orbán Csaba
Varga Viktória

Fordítás: Keresztessyné Mohr Katalin

Borpiaci jelentés:

- 1-2./táblázat**
Magyarország borimportja-
borexportja 12-13. old.
- 1-4./ábra**
Magyarország lédig és palackos
borimportja-borexportja 14-15. old

Készítette: Ecsediné Wanek Zsuzsanna

KIADÓ:

Agrárgazdasági Kutató Intézet
Piac-árinformációs Szolgálat
Magyarország H-1093
Budapest, Zsil u. 3-5.
Telefon: (00 36) 1-476-3285
Fax:(0036)1-217-1812

Az osztrák piacért versenyző magyar zöldség-gyümölcs termékek helyzete

A következőkben a bécsi (Inzersdorf) nagybani piac kínálatában a 2009. év elmúlt heteiben jelen levő magyar termékeket, és az ott jellemző árakat mutatjuk be.

Az idei év első nyolc hetében, a tárolási időszakban minimális volt a magyar termékek köre a bécsi nagybani piacon.

Fontos információként említjük, hogy a feltüntetett árak forgalmi adó nélkül, nettó értékben szerepelnek.

A fent említett időszakban a laska,- és csiperkegomba folyamatosan, a dióbél és a fokhagyma pedig egy héten át szerepelt a felhozatalban.

Az elmúlt nyolc héten, kétszer fordult elő, hogy a magyar **laskagombának** versenytársa akadt, mindkétszer olasz termék, magasabb áron.

Csiperkegombából a magyar mellett kizárólag lengyel termék kapható az osztrák nagybani piacon. Összehasonlítva az árakat, nem mutatkozik lényeges különbség (1. táblázat). Megjegyezzük, hogy a tavalyi év ugyanezen heteinek áraihoz képest sem történt jelentős árváltozás.

1. táblázat

A laska-, és a csiperkegomba ára a bécsi nagybani piacon (euró/kg)

2009	laskagomba		csiperkegomba	
	magyar	olasz	magyar	lengyel
1. hét	-	-	1,8-2,5	2,2-2,6
2. hét	-	-	2,0-2,5	2,2-2,4
3. hét	3,6-4,8	4,8-4,8	2,0-3,1	2,4-2,4
4. hét	3,6-4,0	-	2,0-2,9	2,4-2,4
5. hét	3,6-4,5	-	2,0-2,5	-
6. hét	3,2-4,0	-	2,0-2,5	2,2-2,5
7. hét	3,6-4,0	-	2,0-2,5	2,2-2,4
8. hét	3,6-4,0	4,8-4,8	2,0-2,9	2,4-2,4

Forrás: www.magwien.gv.at

A csiperkegomba jelenléte egész évben folyamatos volt 2008-ban is. Az elmúlt év januárjában az Ausztriába beszállított összes

csiperkegomba **80%-a**, februárban pedig **73%-a** származott Magyarországról. Emellett Lengyelországból érkezett jelentősebb tétel, de ez az összes mennyiségnek mindössze a 12-15%-át tette ki.

A magyar **dióbél** csak a harmadik héten szerepelt a kínálatban, zsákos kiszerelésben, a tavalyinál alacsonyabb áron.

Magyar **fokhagymát** csak az első héten lehetett vásárolni, a spanyol és a kínai termékkel párhuzamosan, de legmagasabb áron. Valószínűleg ez a magyarázata, hogy az elkövetkező hetekben kiszorult a kínálatból (2. táblázat).

2. táblázat

A fokhagyma ára a bécsi nagybani piacon (euró/kg)

2009	fokhagyma		
	magyar	spanyol	kínai
1. hét	2,9-2,9	2,0-3,0	2,2-2,4

Forrás: www.magwien.gv.at

Előretekintve az elkövetkező hetekre, hónapokra – a 2008. évben tapasztaltak alapján – a Magyarországról származó zöldség-gyümölcs termékek körének jelentős bővülését valószínűsíthetjük a bécsi nagybani piacon.

A zöldségfajok közül várhatóan legközelebb a paprika, a retek, a spárga, illetve a primőr káposztafélék (kínai kel, karalábé, kelkáposzta, fejes káposzta) kerülnek a bécsi nagybani piacra.

A Magyarországról származó gyümölcsfajok megjelenése az elmúlt évben a 23. héten kezdődött a bécsi nagybani piacon, és a szezon előrehaladtával – folyamatos bővülés mellett – a gyümölcsfélék gazdag választékával voltunk jelen.

Az idei évben is folyamatosan figyeljük a bécsi nagybani piacon megjelenő magyar termékek körét, amit egy későbbi kiadványunkban újra elemezni fogunk.

Import zöldségek a Budapesti Nagyban Piac kínálatában

2009. első heteiben a Budapesti Nagyban Piacon számos zöldségféle közül kizárólag hazai termék, másokból csak import termék kapható, míg a zöldségfélék harmadik csoportja esetében a belföldi és a külpiazi termék egyaránt megtalálható a kínálatban.

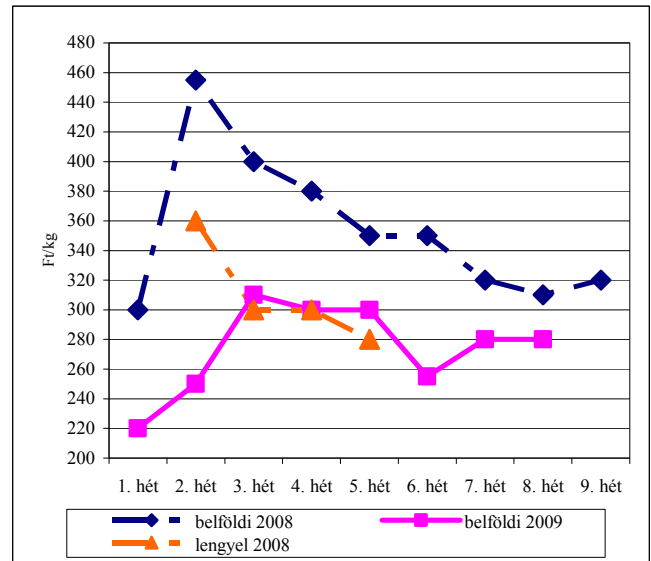
A Budapesti Nagyban Piacon csak belföldi termék volt kapható: pl. sütőtök, petrezselyemgyökér, csomós kizserelésű petrezselyemzöld és zeller, sóska, spenót, cékla, fejes káposzta, kelkáposzta, bimbós kel, retek, torma, téli sarjadékhagyma, metélőhagyma, póréhagyma, gomba esetében.

A hazai termelésben meghatározó zöldségfélék közül a **káposztafélékből** tavaly Európában és Magyarországon is túltermelés volt. A kedvező hazai termés miatt a Budapesti Nagyban Piacon 2009 első hónapjaiban a belföldi fejes káposzta termelői ára 12%-kal, a kelkáposztáé 22%-kal volt alacsonyabb az előző év azonos időszakához képest. A 2008. évi bőséges belföldi termésnek köszönhetően **a tárolási időszakban külpiazi káposztafélék nem tudtak megjelenni a hazai kínálatban**, szemben a korábbi évvel, amikor egy-egy hétre megjelent a külpiazi áru. Az elmúlt évek tapasztalatai alapján a holland fejes káposzta megjelenése a 13. hét körül várható. A külpiazi – elsősorban olasz – kelkáposzta az elmúlt években szintén a 14. hét körül jelent meg a kínálatban. Az import káposztafélék megjelenése a belföldi primőr termékkel körülbelül azonos időben várható.

A belföldi **petrezselyemgyökér** termelői ára az első hetekben 22%-kal volt alacsonyabb 2008 azonos heteihez képest. Valószínűsíthetően a jó belföldi terméseredményeknek köszönhetően idén a lengyel termék nem jelent meg a kínálatban, szemben a korábbi évek hasonló időszakával (1. ábra).

1. ábra

A belföldi és a lengyel petrezselyemgyökér ára a Budapesti Nagyban Piacon



Forrás: AKI PÁIR

Több év átlagában a január-februári kínálatban döntően import termék jellemző padlizsánból, karfiolból, brokkoliból, cukkiniből, és uborkából, melyeket idén magasabb nagykereskedelmi áron értékesítettek. Ezekből a termékekből belföldi áru megjelenése tavasszal várható. A legnagyobb mértékben, 78%-kal a francia és az olasz **karfiol** ára emelkedett. A Budapesti Nagyban Piacon a spanyol **uborkát** 68%-kal, az olasz és spanyol **brokkolit** 46%-kal, a **cukkinit** 35%-kal kínálták magasabb áron. Az import **padlizsán** ára 23%-kal volt magasabb. Az év elejétől a kilencedik hétig a kínálatban jellemző spanyol padlizsán ára mintegy 16%-kal emelkedett. Az EU Bizottság adatai szerint a padlizsán, a cukkini, és a karfiol ára, a Magyarország számára fontos beszállító országok reprezentatív piacain is emelkedett, vélhetően az alacsonyabb termésmennyiséggel összefüggésben. Így pl. Franciaországban a karfiol termésmennyisége 9%-kal csökkent 2008-ban az előző év azonos időszakához képest (3. táblázat).

A Budapesti Nagyban Piacon bizonyos zöldségfélék esetében a belföldi és külpiazi termékek versenyeznek: pl. a burgonya,

paradicsom, paprika, sárgarépa, zellergumó, fejes saláta, jégsaláta, karalábé, lencse, vöröshagyma, fokhagyma.

A belföldi **burgonya** termelői ára az első két hónapban a jó termésnek köszönhetően 19%-kal csökkent, szemben az import burgonyával, melynek ára 20%-kal emelkedett. Míg 2008 első heteiben az import burgonyát a hazai terméknel 28%-kal alacsonyabb áron kínálták, addig idén csökkent a különbség a belföldi és az import termék ára között (2. ábra). A francia (tisztított, mosott) burgonya jelenléte idén is folyamatos volt, ugyanakkor a holland és a belga burgonya a tavalyihoz képest rövidebb időszakokban jelent meg a Budapesti Nagybani Piac kínálatában.

A belföldi **paradicsom** termelői ára az első hetekben magasabb volt az előző év azonos időszakához képest. Az import termékek nagykereskedelmi ára 5%-kal emelkedett, ezen belül a gömb paradicsomé 4%-kal, a fűtöse 8%-kal. Az áremelkedés ellenére az import paradicsomot – az előző évek hasonlóan – a belföldi termék ára alatt kínálták. Több év átlagában a gömbparadicsomból a spanyol, a fűtös paradicsomból az olasz termék dominál. Az EU Bizottság adatai alapján 2009 első heteiben a fűtös paradicsom nettó termelői ára az olaszországi reprezentatív piacokon alacsonyabb volt a magyar árakhoz képest.

A belföldi tölténivaló **paprikát** a korábbi évekhez hasonlóan darabos kiszerezésben kínálták év elején, a tavalyinál kissé alacsonyabb áron. Az import paprika nagykereskedelmi ára 6,9%-kal csökkent. Meg kell jegyezni ugyanakkor, hogy az import tölténivaló paprika ára az év elején alacsony volt és az utóbbi hetekben nőtt számottevően, a 9. héten már elérte az előző évi hasonló időszak árszintjét (3. ábra). A marokkói és jordán termék mellett ekkor megjelent az egyiptomi termék is. Kaliforniai paprikából ebben az időszakban nem jellemző a belföldi áru, a spanyol termék

nagykereskedelmi ára idén 14%-kal volt magasabb.

Magyarországon az elmúlt évben kedvezőbben alakult a sárgarépatermés, ezzel együtt 2009 első hónapjaiban a belföldi **sárgarépa** termelői ára 9,8%-kal magasabb volt. A külpiaci (holland, belga, osztrák) termékeknél 15% körüli áremelkedés történt, ami valószínűsíthetően a belföldi termékek esetében is az árnövekedés irányában hatott. Az import termék nagykereskedelmi ára – az elmúlt évhez hasonlóan – a hazai felett helyezkedett el, ugyanakkor idén az import és a belföldi termék ára között nagyobb lett az eltérés (4. ábra).

Az elmúlt évben Magyarországon és az EU-ban egyaránt kedvező volt a **vöröshagyma**termés. 2009 első heteiben a vöröshagyma ára (termelői ár 34%-kal, a nagykereskedelmi ár 30%-kal) csökkent. Az első két hónapban a gazdag belföldi kínálat, illetve az alacsonyabb termelői ár ellenére is kapható volt az import áru. Míg 2008 azonos időszakában az import termék ára a hazai alatt helyezkedett el, addig idén az import termék a magyar árunál enyhén magasabb áron volt kapható (5. ábra).

A belföldi **fokhagyma** termelői ára 8%-kal csökkent, míg a kínai ára 6%-kal magasabb volt az elmúlt év azonos időszakához képest, ennek eredményeként az olcsóbb kínai termék és a magyar termék ára között csökkent a különbség.

Az év első heteiben a belföldi termékek termelői ára az előző évi kedvező terméseredményeknek köszönhetően általában alacsonyabb volt az elmúlt év azonos időszakához képest, ugyanakkor az import zöldségfélék nagykereskedelmi ára emelkedett. A vizsgált zöldségfélék nagykereskedelmi árát a főbb beszállító országok termésalakulása mellett a forint gyengülése is meghatározta.

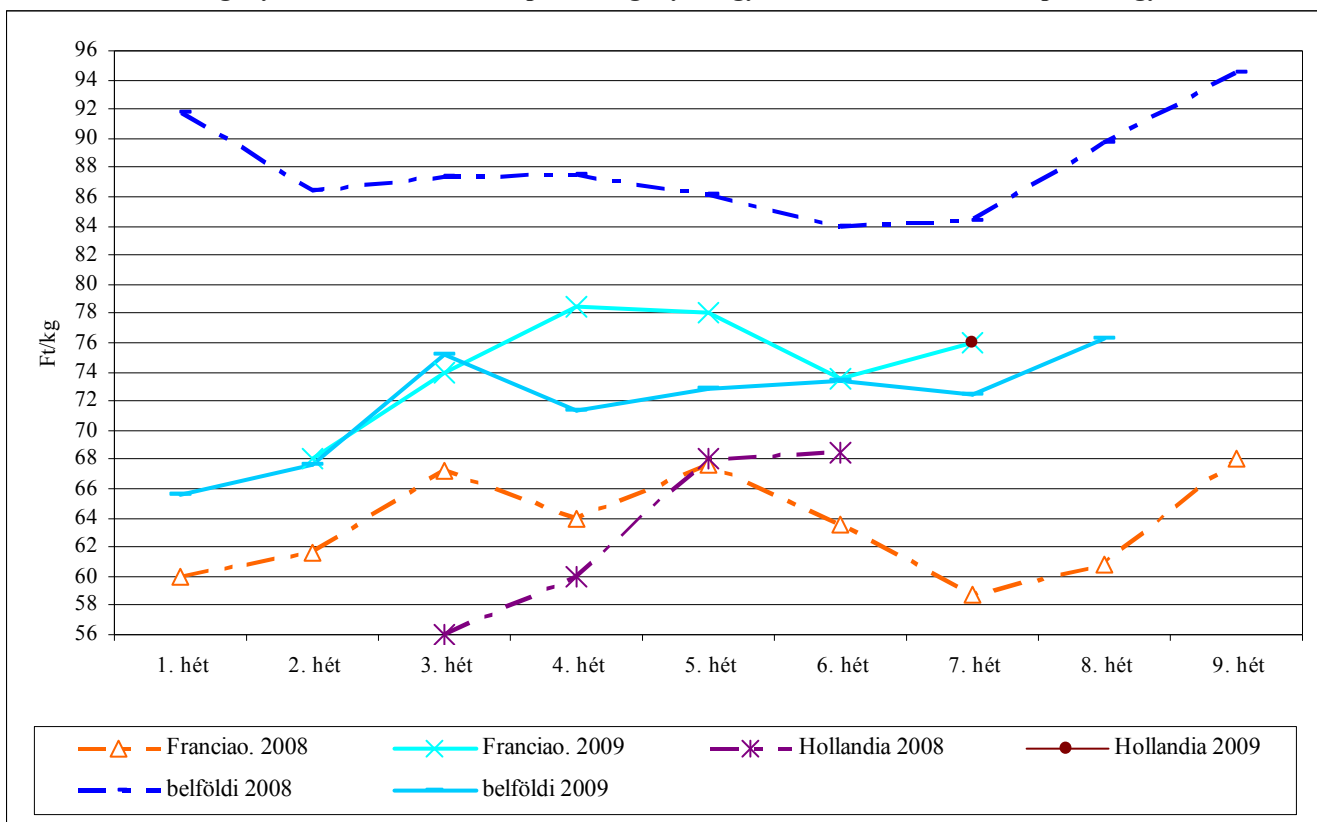
A zöldségfélék nettó nagybani piaci ára néhány EU tagállamban (euró/100kg)

Termék	Ország	2008		2009	
		3. hét	7. hét	3. hét	7. hét
paradicsom fűrtös	Magyarország	237,4	236,5	203,2	212,3
	Olaszország	101,2	84,7	92,1	85,0
padlizsán	Olaszország	130,0	101,6	107,5	110,0
	Spanyolország	143,5	73,6	125,5	118,9
cukkini	Spanyolország	150,4	53,5	199,4	107,4
	Olaszország	177,5	175,8	188,3	215,8
sárgarépa	Ausztria	48,0	50,0	44,4	47,5
	Hollandia	n.a	17,5	26,5	23,9
	Magyarország	27,3	26,1	29,0	23,5
karfiol	Magyarország	75,3	n.a	84,3	n.a
	Olaszország	25,4	30,5	86,0	78,8
	Franciaország	26,6	35,0	96,8	83,4
vöröshagyma barna héjú	Magyarország	27,8	28,8	18,0	17,9
	Lengyelország	16,0	18,2	n.a	9,4
	Hollandia	8,6	8,1	n.a	n.a

Forrás: EU AWAI portál

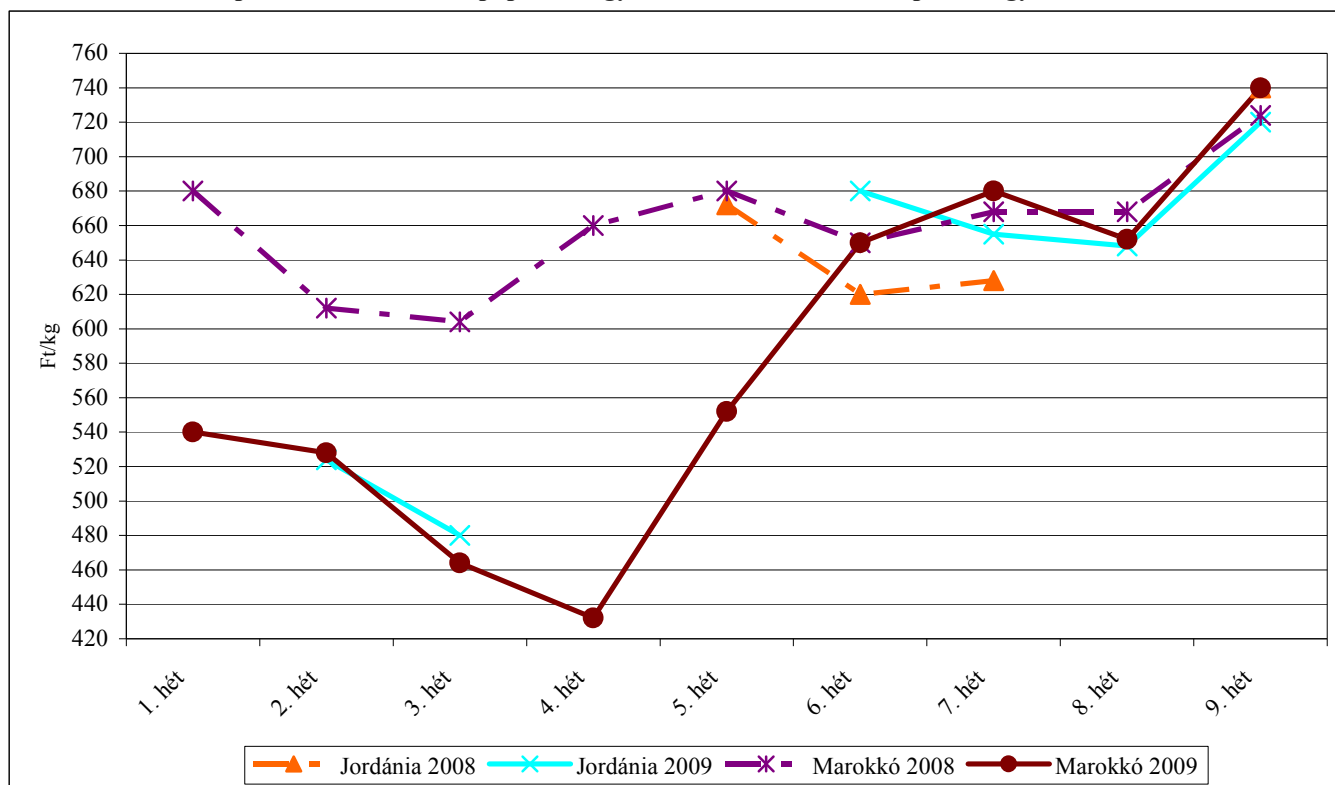
2. ábra

A belföldi burgonya termelői ára és a külpiaci burgonya nagykereskedelmi ára a Budapesti Nagybeni Piacon



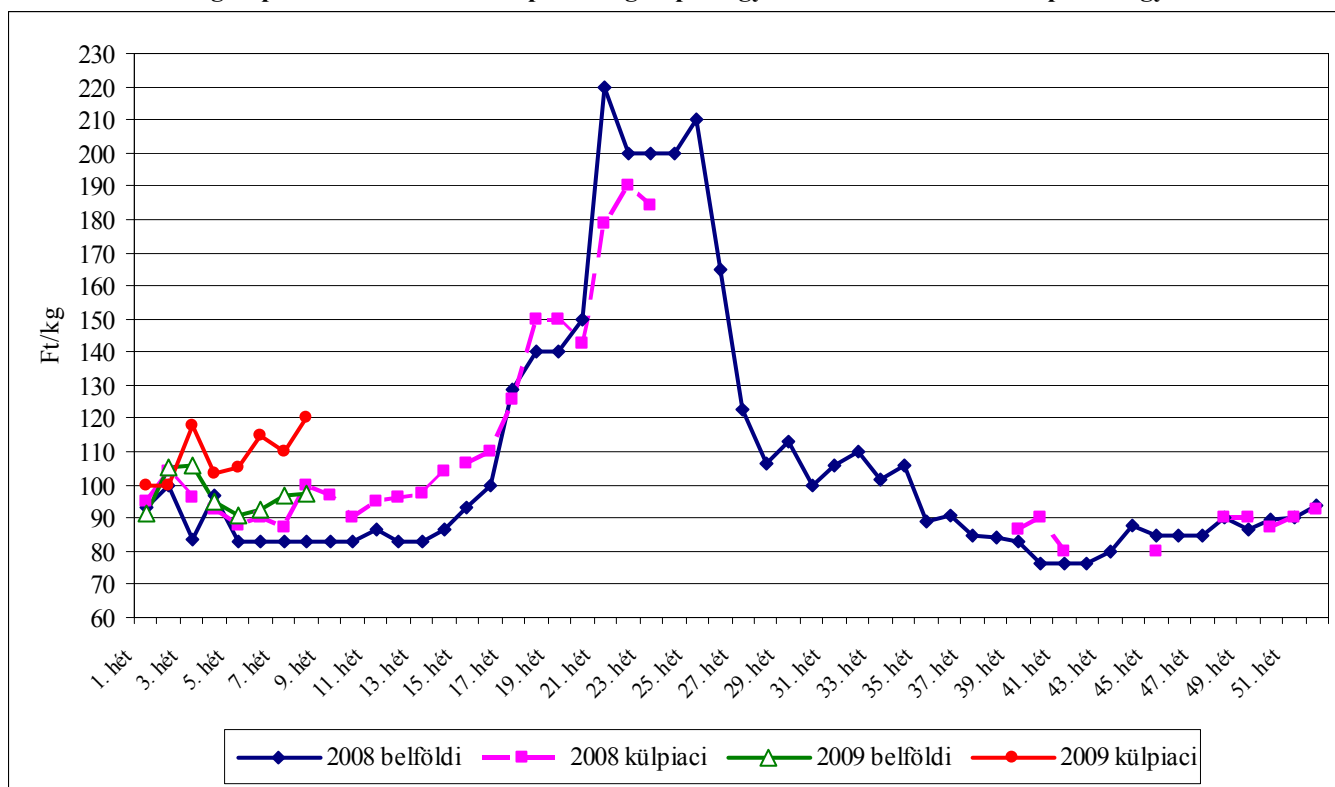
Forrás: AKI PÁIR

Külpiaci töltenivaló édes paprika nagykereskedelmi ára a Budapesti Nagyban Piacon



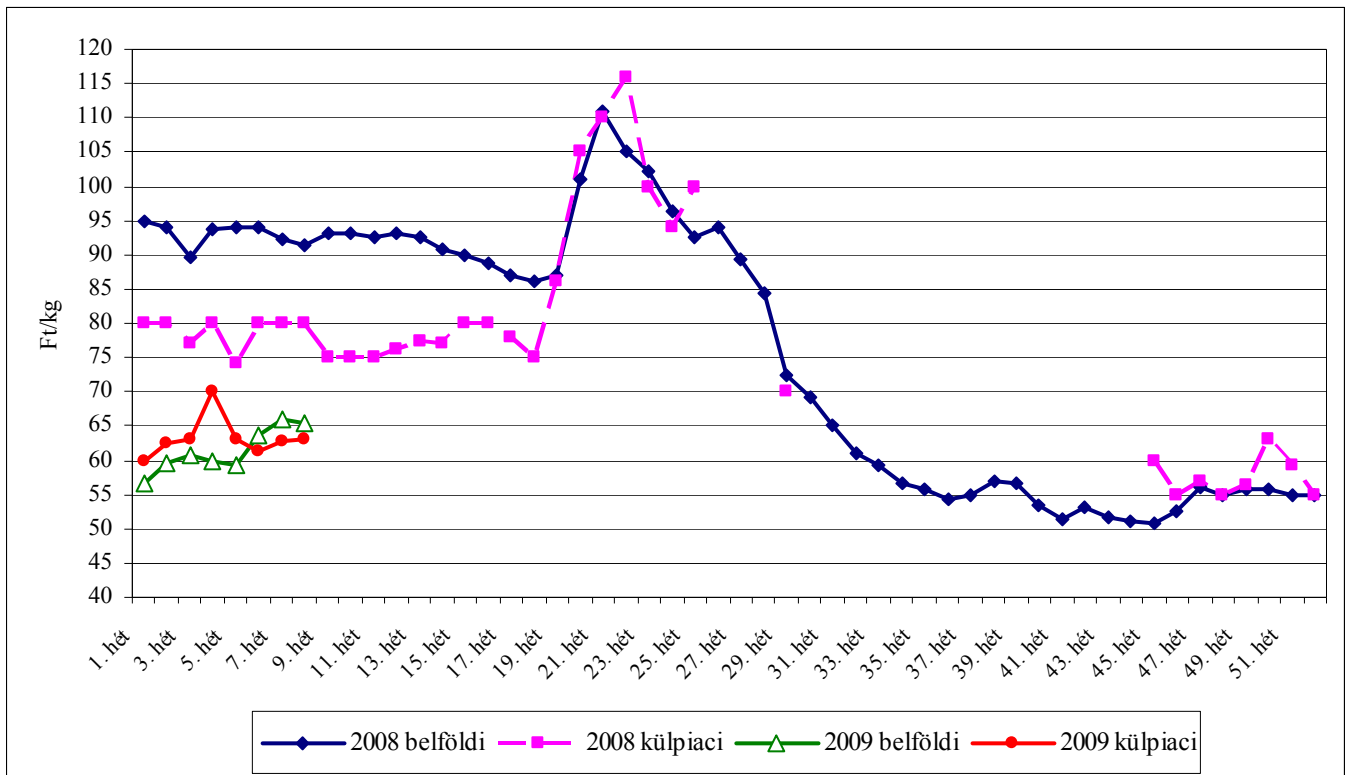
Forrás: AKI PÁIR

A belföldi sárgarépa termelői ára és a külpiaci sárgarépa nagykereskedelmi ára a Budapesti Nagyban Piacon



Forrás: AKI PÁIR

A belföldi vöröshagyma termelői ára és a külpiaci vöröshagyma nagykereskedelmi ára a Budapesti Nagybani Piacon



Forrás: AKI PÁIR

Néhány idényre jellemző, I. osztályú, belföldi zöldség-és gyümölcs termék leggyakoribb bruttó termelői ára a Budapesti Nagybani Piacon

Faj	Fajta/Típus	Méret	Kiszerezés	2008. 9. hét	2009. 8. hét	2009. 9. hét	2009. 9. hét / 2008. 9. hét [%]	2009. 9. hét / 2009. 8. hét [%]
Burgonya	Condor	-	Ft/kg	60	65	70	116,7	107,7
	Aladin	-	Ft/kg	64	69	74	115,8	107,3
	Desire	-	Ft/kg	64	64	-	-	-
	Agria	-	Ft/kg	60	75	80	133,3	106,7
	Somogyi kifli	-	Ft/kg	200	-	-	-	-
	Red-Scarlett	-	Ft/kg	-	77	80	-	104,6
	Cherie	-	Ft/kg	120	93	95	79,2	102,7
Paradicsom	gömb	40-47 mm	Ft/kg	675	675	650	96,3	96,3
		47-57 mm	Ft/kg	750	715	650	86,7	90,9
	Fürtös	47 mm+	Ft/kg	850	900	800	94,1	88,9
		40-47 mm	Ft/kg	775	825	750	96,8	90,9
Paprika	TV édes p.	30-70 mm	Ft/db	50	55	50	100,0	90,9
		70 mm+	Ft/kg	-	750	745	-	99,3
			Ft/db	95	95	90	94,7	94,7
	Hegyes p.	-	Ft/db	105	95	85	81,0	89,5
Sütőtök	Kanadai	-	Ft/kg	500	230	265	53,0	115,2
	Nagydobosi	-	Ft/kg	-	100	135	-	135,0
Sárgarépa	-	-	Ft/kg	83	98	92	110,2	93,9
Petrezselyem	-	-	Ft/kg	320	280	300	93,8	107,1
Petrezselyem-zöld	-	-	Ft/csomó	20	20	20	100,0	100,0
Zeller	Gumós	-	Ft/kg	140	153	155	110,7	101,6
Sóska	-	-	Ft/kg	580	740	700	120,7	94,6
Fejes saláta	-	-	Ft/db	100	200	209	208,5	104,3
Fejes káposzta	Fehér	-	Ft/kg	60	43	45	75,0	105,9
	Vörös	-	Ft/kg	95	85	90	94,7	105,9
Retek	Hónapos	-	Ft/csomó	120	130	135	112,5	103,9
	Jégcsap	-	Ft/kg	245	200	220	89,8	110,0
	Fekete retek	-	Ft/kg	113	88	90	80,0	102,0
Vöröshagyma	Barna héjú	40-70 mm	Ft/kg	93	64	66	70,4	102,3
		70 mm+	Ft/kg	93	67	67	72,0	100,0
	Lila héjú	40-70 mm	Ft/kg	140	120	125	89,3	104,2
Gomba	Csiperke	-	Ft/kg	400	417	417	104,3	100,0
	Laska	-	Ft/kg	500	575	600	120,0	104,4
Alma	Granny S.	65mm+	Ft/kg	240	140	130	54,2	92,9
	Idared	65mm+	Ft/kg	215	105	105	48,8	100,0
	Jonagold	65mm+	Ft/kg	230	110	110	47,8	100,0
	Jonagored	65mm+	Ft/kg	230	110	110	47,8	100,0
	Jonathan	65mm+	Ft/kg	190	100	100	52,6	100,0
	Mutsu	65mm+	Ft/kg	-	123	130	-	106,1
	Gala	55-65 mm	Ft/kg	220	105	120	54,6	114,3
		65mm+	Ft/kg	-	113	130	-	115,6
	Starking	65mm+	Ft/kg	230	140	148	64,1	105,4
Golden	65mm+	Ft/kg	223	125	130	58,4	104,0	
Körte	Alex/Bosc K.	60-70mm	Ft/kg	275	340	360	130,9	105,9
	Fétel apát	65-80mm	Ft/kg	-	-	360	-	-
	Pachams	60-75mm	Ft/kg	265	-	-	-	-

Forrás: AKI PÁIR

A teljeskörű adatbázis a www.akii.hu oldalon megtekinthető

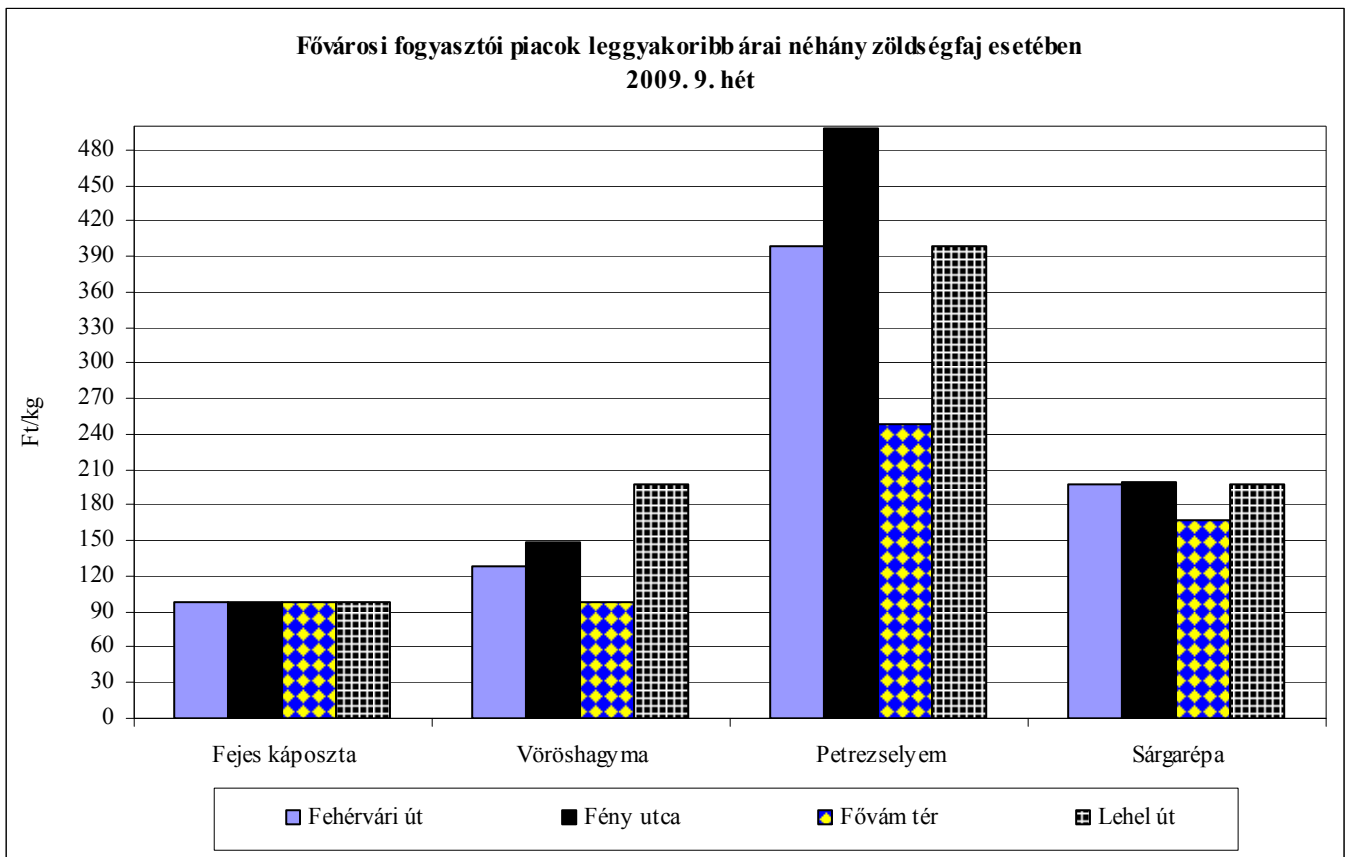
Az Unióból és a harmadik országokból származó, I. osztályú zöldség-gyümölcs termékek leggyakoribb bruttó ára a Budapesti Nagyban Piacon

Faj	Fajta/Típus	Méret	Származási hely	Kiszerezés	2008. 9. hét	2009. 8. hét	2009. 9. hét	2009. 9. hét / 2008. 9. hét [%]	2009. 9. hét / 2009. 8. hét [%]
Burgonya	nem jelölt	-	Belgium	Ft/kg	69	77	79	113,4	101,7
			Franciao.	Ft/kg	68	-	76	111,8	-
Paradicsom	gömb	40-47 mm	Spanyolo.	Ft/kg	338	356	355	105,0	99,7
	Fürtös	47 mm+	Olaszo.	Ft/kg	350	-	-	-	-
		40-47 mm	Olaszo.	Ft/kg	380	403	425	111,8	105,5
			Töröko.	Ft/kg	-	364	-	-	-
	Koktél	15 mm-	Olaszo.	Ft/kg	-	780	-	-	-
15 mm+		Olaszo.	Ft/kg	700	800	795	113,6	99,4	
Paprika	TV édes p.	70 mm+	Egyiptom	Ft/kg	-	-	740	-	-
			Jordánia	Ft/kg	740	648	720	97,3	111,1
			Marokkó	Ft/kg	724	652	740	102,2	113,5
Padlizsán	-	70mm+	Olaszo.	Ft/kg	484	680	-	-	-
			Spanyolo.	Ft/kg	520	712	635	122,1	89,2
Uborka	Kígyó	400-500 gr	Spanyolo.	Ft/kg	440	662	628	142,6	94,8
Főzőtök	Cukkíni	-	Olaszo.	Ft/kg	400	664	670	167,5	100,9
			Spanyolo.	Ft/kg	444	660	660	148,7	100,0
Sárgarépa	-	-	Belgium	Ft/kg	97	120	116	119,9	96,9
Vöröshagyma	Barna héjú	40-70 mm	Hollandia	Ft/kg	75	63	60	80,0	95,2
	Lila héjú	40-70 mm	Hollandia	Ft/kg	110	110	113	102,3	102,3
Alma	Granny S.	65mm+	Franciao.	Ft/db	60	71	71	118,3	100,0
	Fuji	65mm+	Kína	Ft/db	100	105	105	105,0	100,0
	Starking	65mm+	Olaszo.	Ft/kg	290	240	250	86,2	104,2
	Golden	65mm+	Olaszo.	Ft/kg	246	-	250	101,6	-
Körte	Alex/Bosc K.	60-70mm	Olaszo.	Ft/kg	350	412	420	120,0	101,9
	Fétel apát	65-80mm	Olaszo.	Ft/kg	432	404	400	92,6	99,0
				Ft/db	167	250	250	149,7	100,0
	Vilmos	60-75mm	Argentina	Ft/kg	-	400	-	-	-
Ft/db				-	-	70	-	-	
Földieper	-	-	Görögo.	Ft/kg	1060	1360	1400	132,1	102,9
			Spanyolo.	Ft/kg	980	1380	1400	142,9	101,5
Citrom	-	53-65mm	Marokkó	Ft/kg	-	270	-	-	-
			Olaszo.	Ft/kg	440	-	-	-	-
			Spanyolo.	Ft/kg	440	254	250	56,8	98,4
			Töröko.	Ft/kg	420	244	238	56,6	97,3
Narancs	Vérn. (Moro)	67-80mm	Olaszo.	Ft/kg	180	220	248	137,5	112,5
	Navel	67-80mm	Görögo.	Ft/kg	190	197	189	99,3	96,1
			Spanyolo.	Ft/kg	290	237	238	81,9	100,1
			Töröko.	Ft/kg	-	220	220	-	100,0
Banán	-	-	nem jelölt	Ft/kg	-	-	347	-	-
			Costa Rica	Ft/kg	335	304	-	-	-
			Ecuador	Ft/kg	341	317	356	104,4	112,3
			Kolumbia	Ft/kg	337	320	360	106,6	112,4
			Kamerun	Ft/kg	333	307	-	-	-

Forrás: AKI PÁIR

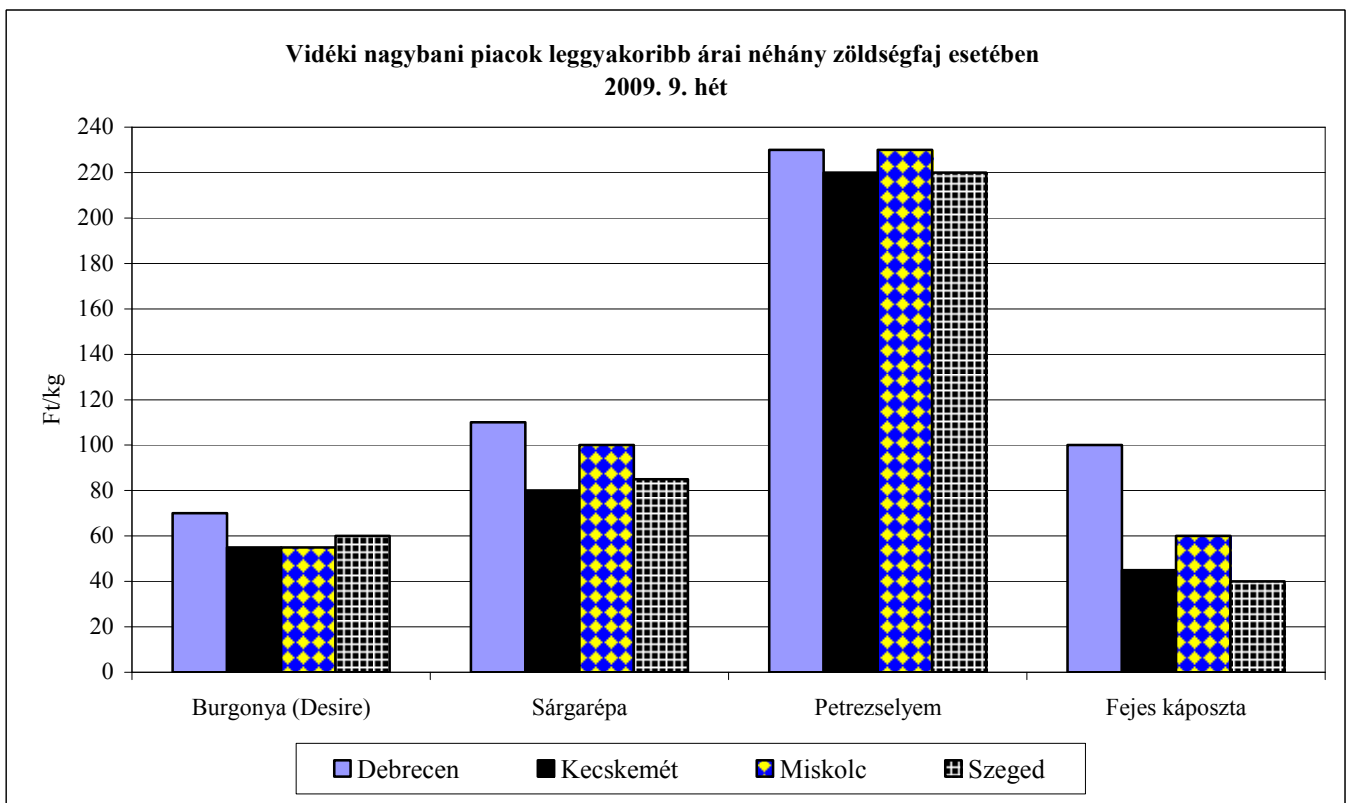
A teljeskörű adatbázis a www.akii.hu oldalon megtekinthető

6. ábra



Forrás: AKI PÁIR

7. ábra



Forrás: AKI PÁIR

Zöldség-gyümölcs árak néhány német nagybani piacon (Ft/kg, db)

Termék	Származás	Méret	Kiszerezés	Hamburg		München		Berlin		Stuttgart	
				min	max	min	max	min	max	min	max
				2009.02.25							
Fejes káposzta	török	primőr	100 kg	224	269	224	284	224	269	-	-
Fejes káposzta	belföldi		100 kg	48	96	75	120	-	-	60	120
Karalábé	olasz		100 db	143	179	105	134	120	149	132	149
Karfiol	francia	rekesz	6 db	399	473	473	548	448	523	433	498
Vöröskáposzta	belföldi		100 kg	54	105	84	120	75	120	60	120
Sárgarépa	belföldi		100 kg	134	179	149	194	134	179	120	209
Kínai kel	belföldi		100 kg	179	209	164	194	179	224	194	239
Brokkoli	spanyol		100 kg	299	418	359	478	329	418	269	433
Paradicsom	spanyol	47-57 mm+	6 kg	299	374	174	299	274	349	249	324
Vöröshagyma	spanyol		25 kg	84	108	90	102	90	108	84	96
Padlizsán	olasz		100 kg	658	717	538	628	538	658	-	-
Padlizsán	spanyol		100 kg	389	448	389	508	418	538	359	508
Torma	belföldi		100 kg	-	-	837	897	837	956	807	986
Kelkáposzta	olasz		100 kg	239	254	194	224	224	269	269	329
Alma	belföldi	70-80mm	100 kg	224	239	239	269	224	269	236	269
Alma	belföldi	70-90mm	100 kg	149	158	209	239	164	209	197	239
Alma	belföldi	70-90 mm	100 kg	224	239	239	269	194	239	248	269
Alma	belföldi	70-80mm	100 kg	164	179	194	239	164	209	179	254
Körte	olasz		15 kg	319	369	359	399	359	399	359	399
Körte	olasz	70-75 mm	100 kg	478	493	359	374	463	508	478	568
Cukkini	spanyol	14-21 cm	100 kg	359	478	389	508	359	448	299	508
Cukkini	olasz	14-21 cm	100 kg	359	478	478	598	359	448	-	-
Cukkini	török	14-21 cm	100 kg	448	523	538	598	448	508	-	-
Földieper	spanyol	25 mm+	100 kg	897	1494	837	1076	897	1196	956	1435
Fokhagyma	argentín		100 kg	837	1016	777	837	837	956	777	837
Fokhagyma	kínai		100 kg	598	717	598	717	598	717	658	777
Banán	tengerentúli	karton	18 kg	361	378	374	390	357	382	357	399
Salátauborka	holland	400-500 gr.	100 db	314	344	-	-	326	374	284	299
Laskagomba	belföldi		1 kg	1345	1644	1345	1644	1345	1644	1494	1614
Laskagomba	lengyel		1 kg	1196	1494	1196	1285	1046	1345	1196	1494
Csiperkegomba	belföldi		100 kg	658	1196	837	897	658	1136	777	897
Csiperkegomba	lengyel		100 kg	598	1196	747	807	598	1136	568	837
Narancs	spanyol	Navel/Navelina	15 kg	-	-	179	299	159	239	169	299
Citrom	spanyol		15 kg	154	249	179	279	179	279	209	279
Málna	spanyol		100 kg	-	-	6934	7173	4543	5260	8369	8966
Áfonya	tengerentúli		100 kg	2630	3587	2630	2869	2630	3108	3108	3587
Őszibarack	chilei		100 kg	538	658	538	658	538	658	598	717
Nektarin	chilei		100 kg	538	658	478	658	598	717	598	747

Forrás: ZMP

1. táblázat
1. Magyarország borimportja

Kiszerele s	Borfajta	Bor- kategória	Import értéke			Import mennyisége			
			2007. I-XI.	2008. I-XI.	2008. I-XI./ 2007. I-XI.	2007. I-XI.	2008. I-XI.	2008.I-XI./ 2007. I-XI.	
			milliárd Ft	milliárd Ft	%	ezer hl	ezer hl	%	
Palackos	Asztali	Fehér	0,36	0,39	108,33	11,52	8,94	77,57	
		Vörös	0,47	0,60	127,66	18,05	21,60	119,61	
		Összesen	0,83	0,99	119,28	29,58	30,53	103,23	
	Minőségi	Fehér	0,16	0,22	137,50	3,25	4,80	147,66	
		Vörös	0,45	0,48	106,67	14,84	16,71	112,61	
		Összesen	0,61	0,70	114,75	18,10	21,52	118,91	
	Asztali és minőségi összesen		1,44	1,69	117,36	47,67	52,05	109,18	
	Lédig	Asztali	Fehér	0,48	0,77	160,42	32,34	75,79	234,34
			Vörös	0,78	0,34	43,59	93,68	30,96	33,05
Összesen			1,26	1,11	88,10	126,02	106,75	84,71	
Minőségi		Fehér	0,00	0,00	0,00	0,00	0,00	0,00	
		Vörös	0,22	0,12	54,55	29,51	11,30	38,31	
		Összesen	0,22	0,12	54,55	29,51	11,30	38,31	
Asztali és minőségi összesen		1,48	1,23	83,11	155,54	118,06	75,90		
Palackos és lédig kiszerele s összesen			2,92	2,92	100,00	203,21	170,11	83,71	

Forrás: KSH

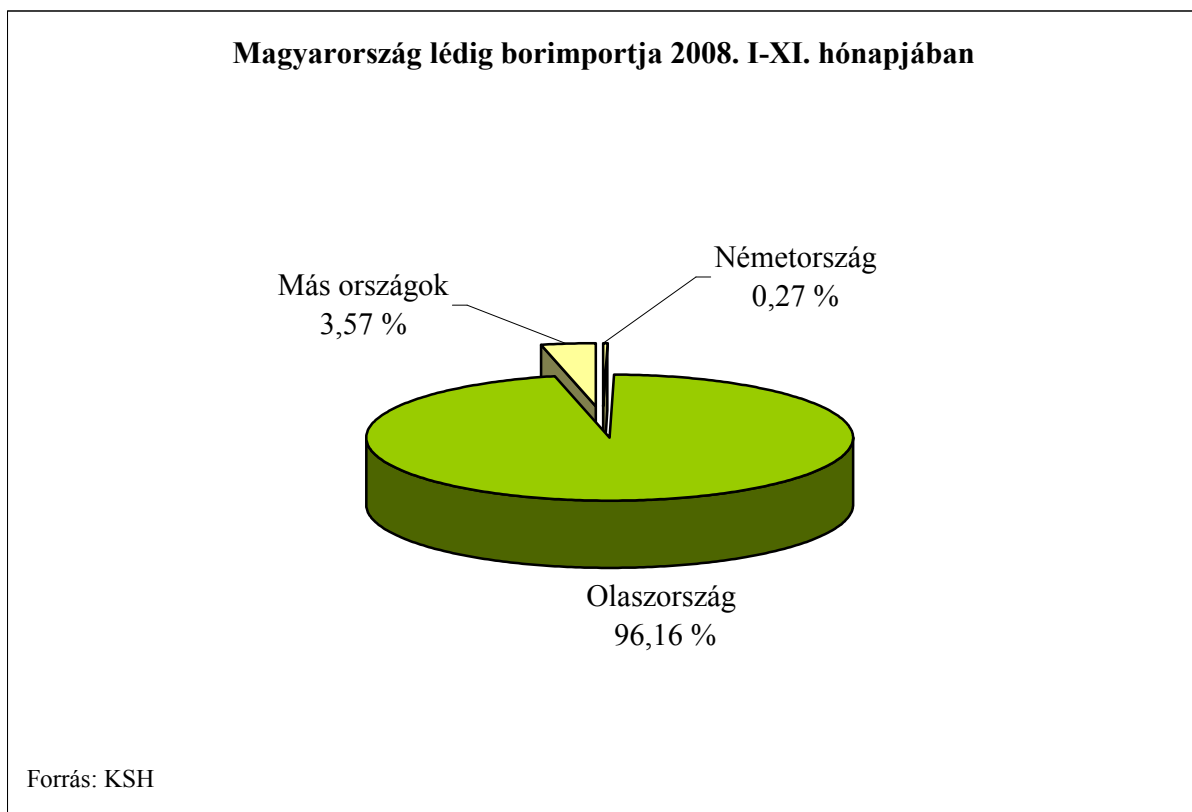
2. táblázat

2. Magyarország borexportja

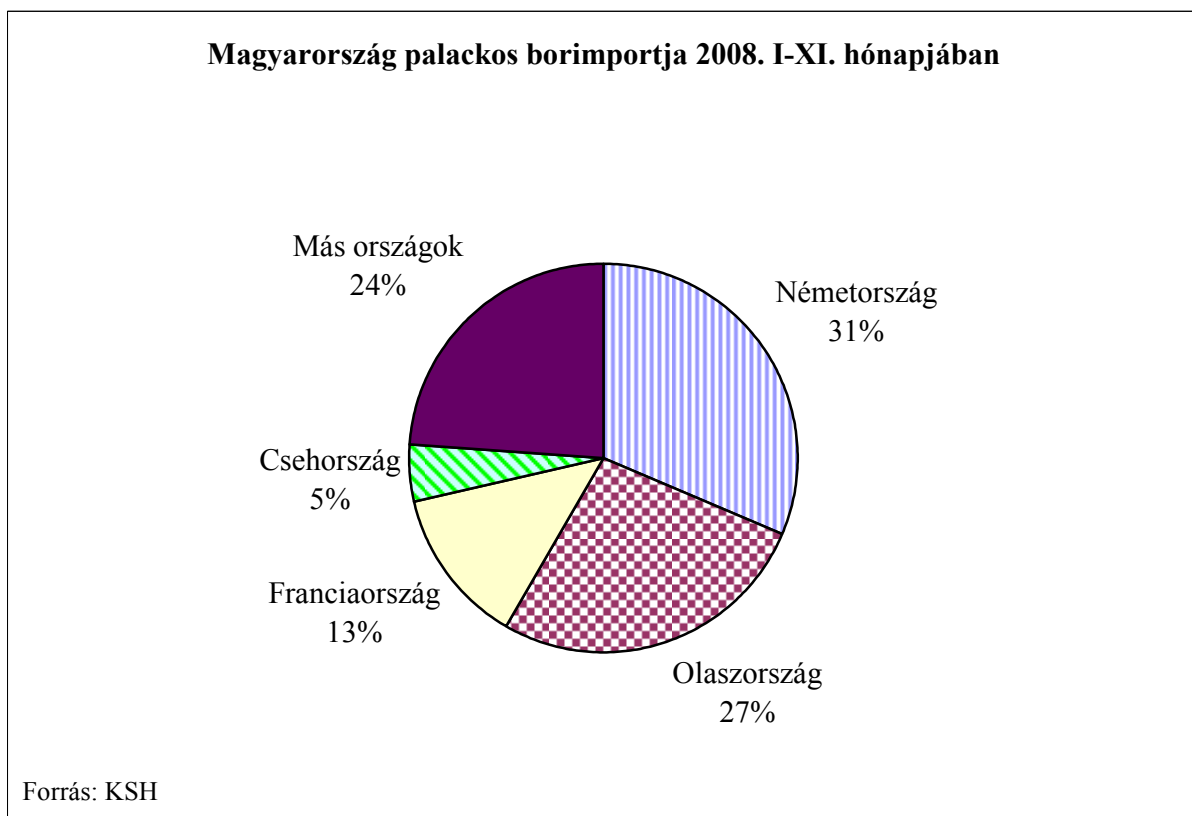
Kiszerele s	Borfajta	Bor- kategória	Export értéke			Export mennyisége			
			2007. I-XI.	2008. I-XI.	2008. I-XI./ 2007. I-XI.	2007. I-XI.	2008. I-XI.	2008. I-XI./ 2007. I-XI.	
			milliárd Ft	milliárd Ft	%	ezer hl	ezer hl	%	
Palackos	Asztali	Fehér	4,13	3,97	96,13	156,59	122,94	78,51	
		Vörös	1,25	0,98	78,40	46,77	35,98	76,93	
		Összesen	5,38	4,95	92,01	203,36	158,92	78,15	
	Minőségi	Fehér	2,98	2,93	98,32	71,64	68,21	95,21	
		Vörös	1,48	1,17	79,05	44,05	37,75	85,69	
		Összesen	4,46	4,10	91,93	115,69	105,95	91,59	
	Asztali és minőségi összesen		9,84	9,05	91,97	319,05	264,88	83,02	
	Lédig	Asztali	Fehér	2,60	3,01	115,77	201,98	210,21	104,07
			Vörös	0,85	0,72	84,71	47,40	36,72	77,47
Összesen			3,45	3,73	108,12	249,38	246,93	99,01	
Minőségi		Fehér	0,18	0,27	150,00	12,88	20,74	160,96	
		Vörös	0,04	0,06	150,00	2,97	4,29	144,31	
		Összesen	0,22	0,33	150,00	15,85	25,02	157,84	
Asztali és minőségi összesen		3,67	4,06	110,63	265,24	271,95	102,53		
Palackos és lédig kiszerele s összesen			13,51	13,11	97,04	584,29	536,83	91,88	

Forrás: KSH

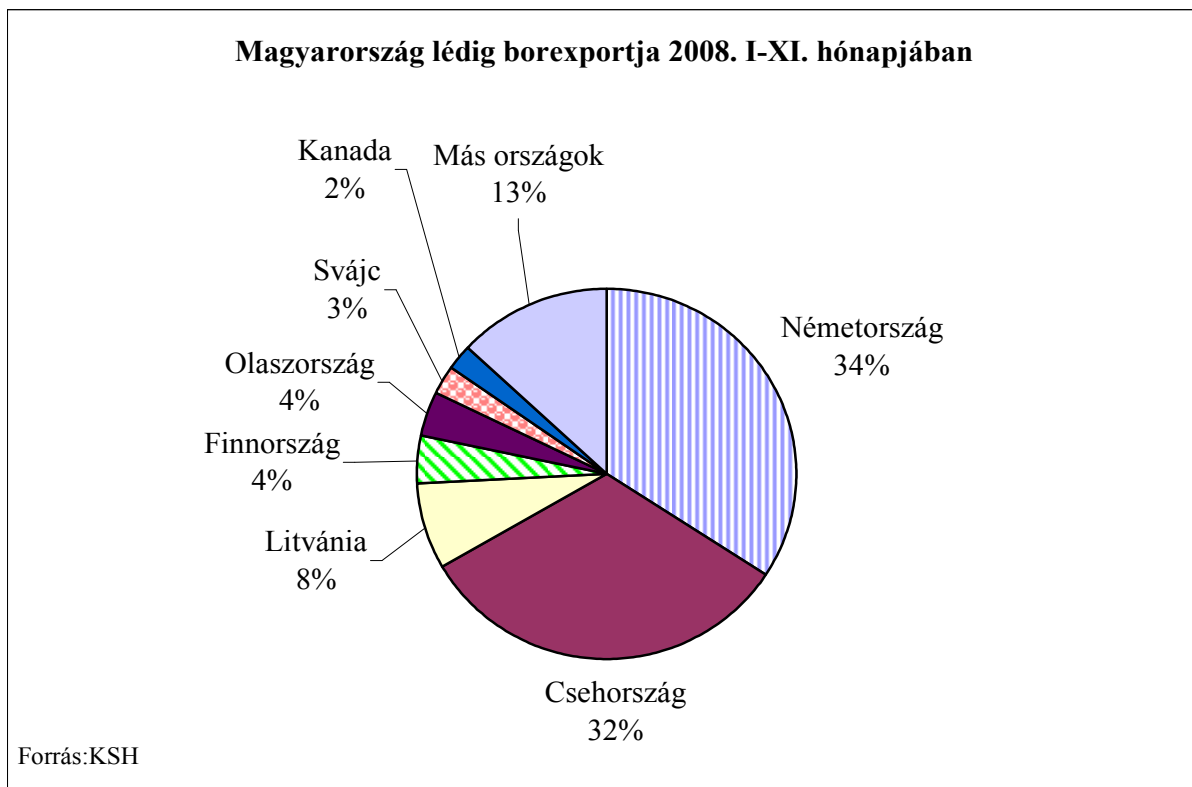
1. ábra



2. ábra



3. ábra



4. ábra

