



## Zöldség – gyümölcs és bor



XIII. évfolyam / 2. szám

2009. 02. 16.

6-7. hét

### Zöldség-gyümölcs piaci jelentés:

Néhány, hazai piacokért versenyző belföldi termesztésű, illetve más országokból származó termék piaci ára	2. old.
A déligyümölcsök piaci helyzete Magyarországon	3-4. old.
<b>5-6./ táblázat:</b> Nagykőrösi Úti Nagybani Piac árai	9-10. old.
<b>7./ táblázat:</b> Zöldség-gyümölcs árak néhány német nagybani piacon	12. old.
<b>1-4./táblázat, 1-11./ábra:</b> Piaci folyamatok elemzése	
Osztályvezető: Dr. Stummer Ildikó	
Készítette: Isépy Anett Szente-Orbán Csaba Varga Viktória	

Fordítás: Keresztessyné Mohr Katalin

### Borpiaci jelentés:

Borpiaci információk	13. old.
<b>1./táblázat</b> A belföldön termelt fehérborok feldolgozói értékesítési ára	14. old.
<b>1-16./ábra</b> A belföldön termelt borok értékesített mennyisége és értékesítési árai	15-22. old.
<b>17-20./ábra</b> A lédig kiszerezésű borok értékesítési átlagára néhány európai országban	23-24. old.
Készítette: Ecsediné Wanek Zsuzsanna	

### KIADÓ:

Agrárgazdasági Kutató Intézet  
Piac-árinformációs Szolgálat  
Magyarország H-1093  
Budapest, Zsil u. 3-5.  
Telefon: (00 36) 1-476-3285  
Fax:(0036)1-217-1812

## Néhány, hazai piacokért versenyző belföldi termesztésű, illetve más országokból származó termék piaci ára

A **zöldségfélék** 6-7. heti felhozatalában a belföldi **töltenivaló paprikát** csak darabos kiszerelésben lehetett vásárolni, mérettartománytól függően 60-95 Ft/db-os áron. Kilogrammos értékesítésben a marokkói és jordán árut kínálták, 650-680 Ft-ért. Ugyanez a kiszerelés jellemezte a **hegyes paprikát**, a hazait 100 Ft/db, a marokkóit 840 Ft/kg áron értékesítették.

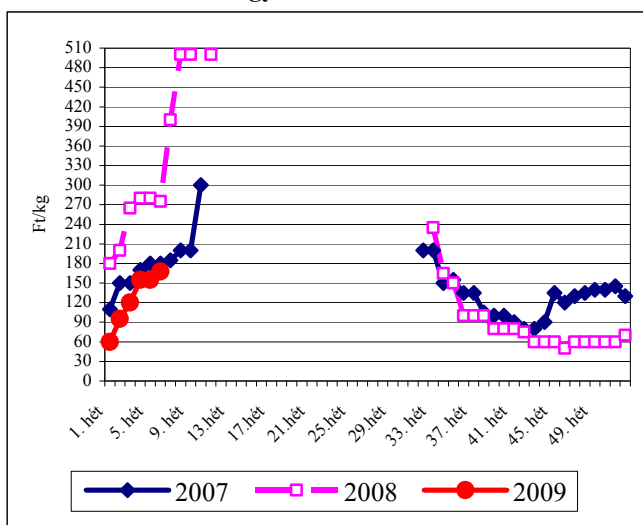
A **spenót** 500 Ft/kg-os ára 11%-kal volt magasabb, mint egy éve, és a megfigyelt két hétben alacsony volt a felhozatala.

A **csiperke-**, és a **laskagomba** kínálata kiegyenlített, ára nem változott 2008 ugyanezen időszakához képest. Az előbbi ára 400 Ft/kg, az utóbbié 500 Ft/kg.

**Sütőtökből** a 6. héten mindkét típus 60%-kal alacsonyabb termelői áron volt jelen az egy évvel korábbihoz képest a Budapesti Nagybani Piacon (1-2. ábra).

1. ábra

### A belföldi kanadai típusú sütőtök ára a Budapesti Nagybani Piacon

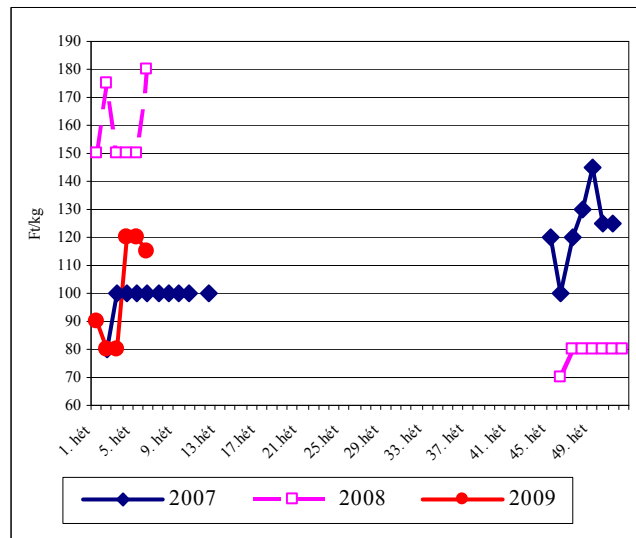


Forrás: AKI PÁIR

A kimagasló árat 2008-ban az alacsony betárolt mennyiség eredményezhette.

2. ábra

### A belföldi „Nagydobosi” sütőtök ára a Budapesti Nagybani Piacon



Forrás: AKI PÁIR

A **gyümölcsfélék** választékában mind a belföldi, mind a külpiazi **körte** ára növekvő tendenciát mutat (1. táblázat).

1. táblázat

### A belföldi és a külpiazi körte ára a Budapesti Nagybani Piacon (Ft/kg, Ft/db\*)

Szárm. hely	Fajta	Méret	2008. 7. hét	2009. 6. hét	2009. 7. hét	2009. 7. hét / 2008. 7. hét [%]	2009. 7. hét / 2009. 6. hét [%]
Magyarország	Alex/Bosc kobak	60-70 mm	280	325	330	117,9	101,5
Olaszország			292	416	422	144,5	101,4
Magyarország	Fétel apát	65-80 mm	-	-	340	-	-
Olaszország			342	400	422	123,3	105,5
			167*	248*	250*	149,7*	100,8*
Magyarország	Pachams T.	60-75 mm	265	300	-	-	-
Dél-Afrikai Közt.	Vilmos	60-75 mm	-	420	426	-	101,4

Forrás: AKI PÁIR

A **földieper** 1200-1550 Ft/kg áron kapható, a 6-7. héten került piacra a görög áru mellett a spanyol és az olasz termék is.

A héjas gyümölcsűek választékában a **mandula**, **mogyoró**, **földimogyoró** és **gesztenye** külpiazi, míg dióból és mandulából hazai kapható.

## A déligyümölcsök piaci helyzete Magyarországon

A világ **déligyümölcs** termelése a FAO adatok szerint évről évre növekvő tendenciát mutat. A banántermelés 2007-ben a megelőző öt év átlagához képest 19%-kal nőtt, a kivié mintegy 10%-kal, míg a citrom termelése 4%-kal.

2007/08-ban a világon kevesebb *citrusféle* termett, ami elsősorban a citromtermelés visszaesésére volt visszavezethető, ugyanis termőhelytől függően szárazság, fagy, betegségek tizedelték az állományokat. A *narancsfélék* termésmennyisége 50 millió tonna körül alakult, az USA narancs termelése jelentősen, 34%-kal nőtt, Argentínáé, Brazíliáé és az EU-27-é csökkent. A világon 2008/09. évre az előző időszakhoz hasonló termésre számítanak, az EU-27-ben ugyanakkor további termésnövekedést becsülnek a szakértők (2. táblázat).

2. táblázat

A világ jelentős narancstermelő országai  
(ezer tonna)

	Termelés	Import	Export
Brazília 2006/07	18 482	2	50
Brazília 2007/08	16 320	2	41
Brazília 2008/09	16 730	2	41
Argentína 2006/07	990	1	197
Argentína 2007/08	800	2	150
Argentína 2008/09	1000	1	190
Kína 2006/07	4 800	36	79
Kína 2007/08	5 450	58	124
Kína 2008/09	6 000	55	100
EU-27 2006/07	6 621	1042	260
EU-27 2007/08	6 281	968	241
EU-27 2008/09	5 935	950	240
Mexikó 2006/07	4 248	18	29
Mexikó 2007/08	4 300	26	24
Mexikó 2008/09	3 900	30	24
USA 2006/07	6 917	114	350
USA 2007/08	9 223	77	613
USA 2008/09	8 270	100	350

Forrás: USDA

2007/08-ban *grapefruitból* 3%-kal több, 4,8 millió tonna termést becsültek a nagy termelőknél. Az USA-ban, Argentínában,

Dél-Afrikában csökkent, ugyanakkor Kínában – az új ültetvények termőre fordulása következtében – nőtt a termésmennyiség. 2007/08-ban a világ teljes *citromtermelése* mintegy 1 millió tonnával csökkent. A 2008/09. évben a citrom esetében a világon, valamint az EU-27-ben egyaránt termésnövekedést valószínűsítene (3. táblázat).

3. táblázat

A világ jelentős citromtermelő országai  
(ezer tonna)

	Termelés	Import	Export
Argentína 2006/07	1470	0	360
Argentína 2007/08	1100	0	420
Argentína 2008/09	1300	0	350
Mexikó 2006/07	1922	1	351
Mexikó 2007/08	1850	1	397
Mexikó 2008/09	1920	1	400
EU-27 2006/07	1497	418	92
EU-27 2007/08	1127	487	60
EU-27 2008/09	1210	400	50
Törökország 2006/07	710	0	328
Törökország 2007/08	652	0	286
Törökország 2008/09	685	0	300

Forrás: USDA

A világ vezető *kivi* termelő országa Olaszország. A szakértők szerint a 2008/09-es idényben várhatóan 450 ezer tonnára nő a kivi termelés, ami 9%-kal haladja meg az előző időszakot.

Magyarországon a déligyümölcs behozatal 2007-ben az összes gyümölcsbehozatalnak közel 60%-át tette ki. 2008 első tizenegy hónapjában a déligyümölcs behozatal mintegy 10%-kal nőtt. A beszállított déligyümölcs 94%-át a banán és a citrusfélék adták. Legjelentősebb arányban (57%) a datolya, füge, ananász, avokádó, mangó behozatala emelkedett. A banán beszállítás 32%-kal nőtt, ugyanakkor a citrusfélék behozatala mintegy 15%-kal, a kókuszdióé pedig 13%-kal csökkent (4. táblázat).

A **banán**-behozatal (103,3 ezer tonna) növekedése 2008 I-XI. hónapban összefüggésben lehetett a 2008. évi tárolási

időszakban tapasztalható almahiánnyal, melynek következtében a déligyümölcs-fogyasztás emelkedhetett (3. ábra). A banán nagykereskedelmi ára ebben az időszakban a Budapesti Nagyban Piacon 6%-kal volt magasabb a megelőző év azonos időszakához képest. Idén az első hat héten a banán nagykereskedelmi ára tovább emelkedett, és átlagosan mintegy 6%-kal volt magasabb az elmúlt év azonos időszakához képest (4. ábra). A magasabb nagykereskedelmi ár a gyengülő forint miatt emelkedő importköltségekkel lehet összefüggésben.

Magyarországon a beszállított **narancs** mennyiség 2008. I-XI. hónapban a KSH adatai szerint, 8%-kal csökkent 2007 azonos időszakához képest. A kisebb narancskínálattal összefüggésben a narancs nagykereskedelmi ára a Budapesti Nagyban Piacon 7,4%-kal volt magasabb a megelőző év azonos időszakához képest. 2009 első heteiben a narancs ára tovább emelkedett és mintegy 7%-kal alakult magasabban 2008 azonos időszakához képest (5. ábra). A magasabb nagykereskedelmi ár az alacsonyabb EU-s termésmennyiséggel (fő beszállítók: Görögország, Spanyolország és Olaszország), valamint az árfolyamváltozással lehet összefüggésben.

2008 első tizenegy hónapjában a **citrom** behozatala 15%-kal csökkent, a megelőző év azonos időszakához képest. A kevesebb citromot az év első tizenegy hónapjában 67%-kal magasabb nagykereskedelmi áron kínálták az előző év azonos időszakához

képest. A 2008. év elején tapasztalható kiugróan magas árak a fő beszállítóknál (török, spanyol) bekövetkezett terméskiesésre voltak visszavezethetőek. A KSH adatai szerint a török behozatal az első tizenegy hónapban 12%-kal nőtt, ugyanakkor a spanyol behozatal mintegy 60%-kal csökkent. 2009. első hetiben ugyanakkor – a többi déligyümölcsnél tapasztalható áremelkedéssel szemben – átlagosan 42%-kal kisebb áron kínálják a citromot az egy évvel korábbi árakhoz képest (6. ábra). A citrom alacsonyabb ára elsősorban a beszállító országok kedvezőbb terméseredményeivel magyarázható.

Magyarország fő **kivi**-beszállítója Olaszország. 2008. I-XI. hónapjában 14% több kivit importáltunk a megelőző év azonos időszakához képest. A Budapesti Nagyban Piacon ez idő alatt 56%-kal volt magasabb a kivi nagykereskedelmi ára. 2009 első heteiben a kivi ára mintegy 21%-kal magasabban alakult 2008 azonos időszakához képest (7. ábra).

Az év első heteiben a vizsgált déligyümölcsök nagykereskedelmi árát a legjelentősebb beszállítók alacsonyabb termése mellett a gyengülő forint is drágította. Kivételt a citrom jelentett, amelynél a főbb beszállítók kedvezőbb termése a tavalyinál alacsonyabb árakat eredményezett.

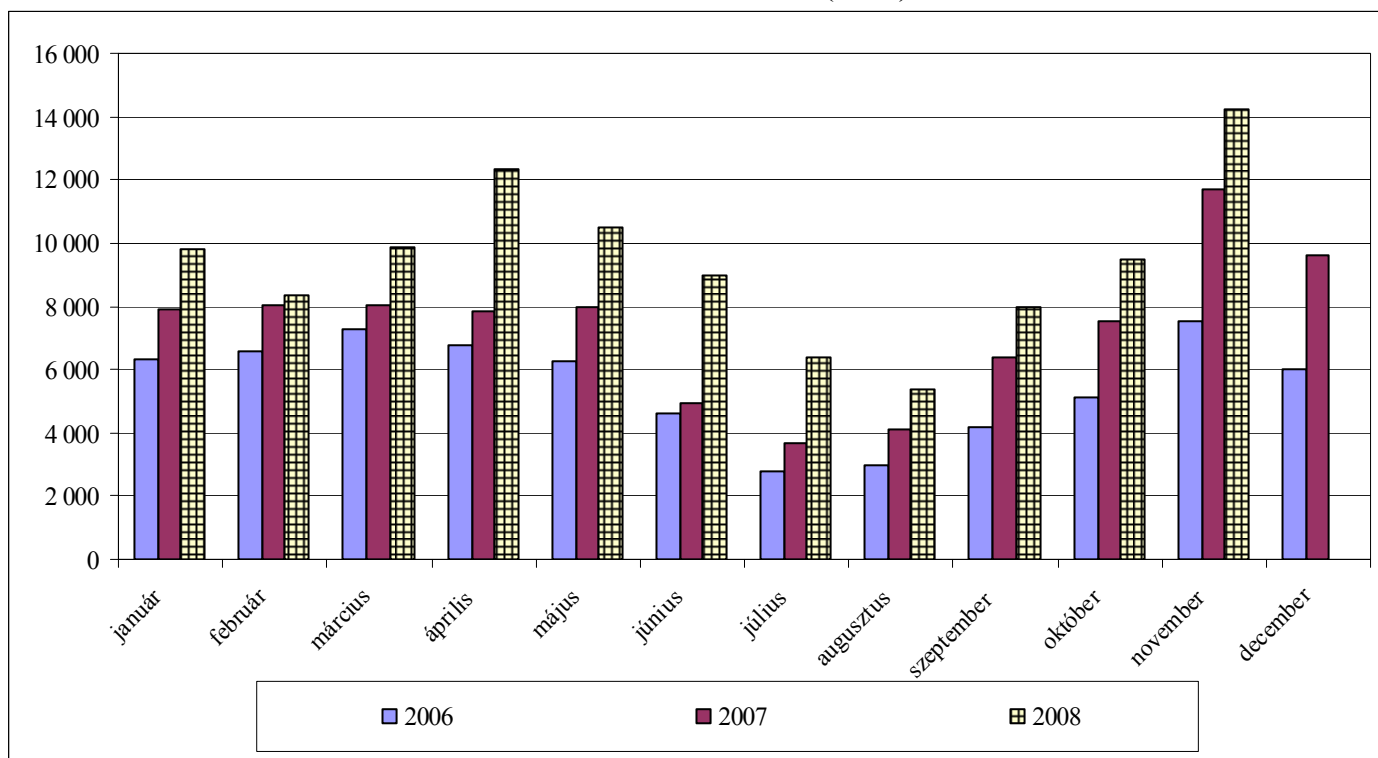
Fontosabb délgümölcsök behozatala

	Nettó súly kg-ban (kg)		
	2007. I-XI.	2008. I-XI.	%
<b>0801</b> Kókuszdíó, brazildíó és kesudíó frissen, hűtve vagy szárítva, héjastól is	2 064 387	1 795 566	<u>87,0</u>
<b>0802</b> Dióféle frissen, hűtve vagy szárítva, héjastól is (kiv. a kókuszdíót, a brazildíót és a kesudíót)	4 514 185	4 149 871	<u>92</u>
<b>0803</b> Banán, beleértve a plantains fajtát is, frissen, hűtve vagy szárítva	78 177 956	103 351 997	<u>132</u>
<b>0804</b> Datolya, füge, ananász, avokadó, guajava, mangó és mangosztán frissen, hűtve vagy szárítva	2 828 998	4 451 407	<u>157</u>
<b>0805</b> Citrusfélék frissen vagy szárítva	70 125 008	59 689 134	<u>85</u>
<b>080550</b> Citrom /Citrus limon, Citrus limonium/ és lime /Citrus aurantifolia, Citrus latifolia/ frissen vagy szárítva	12 608 152	10 686 962	<u>85</u>
<b>080510</b> Narancs frissen, hűtve vagy szárítva	27 347 481	25 159 477	<u>92</u>
<b>081050</b> Kivi frissen	3 213 290	3 677 152	<u>114</u>

Forrás:KSH

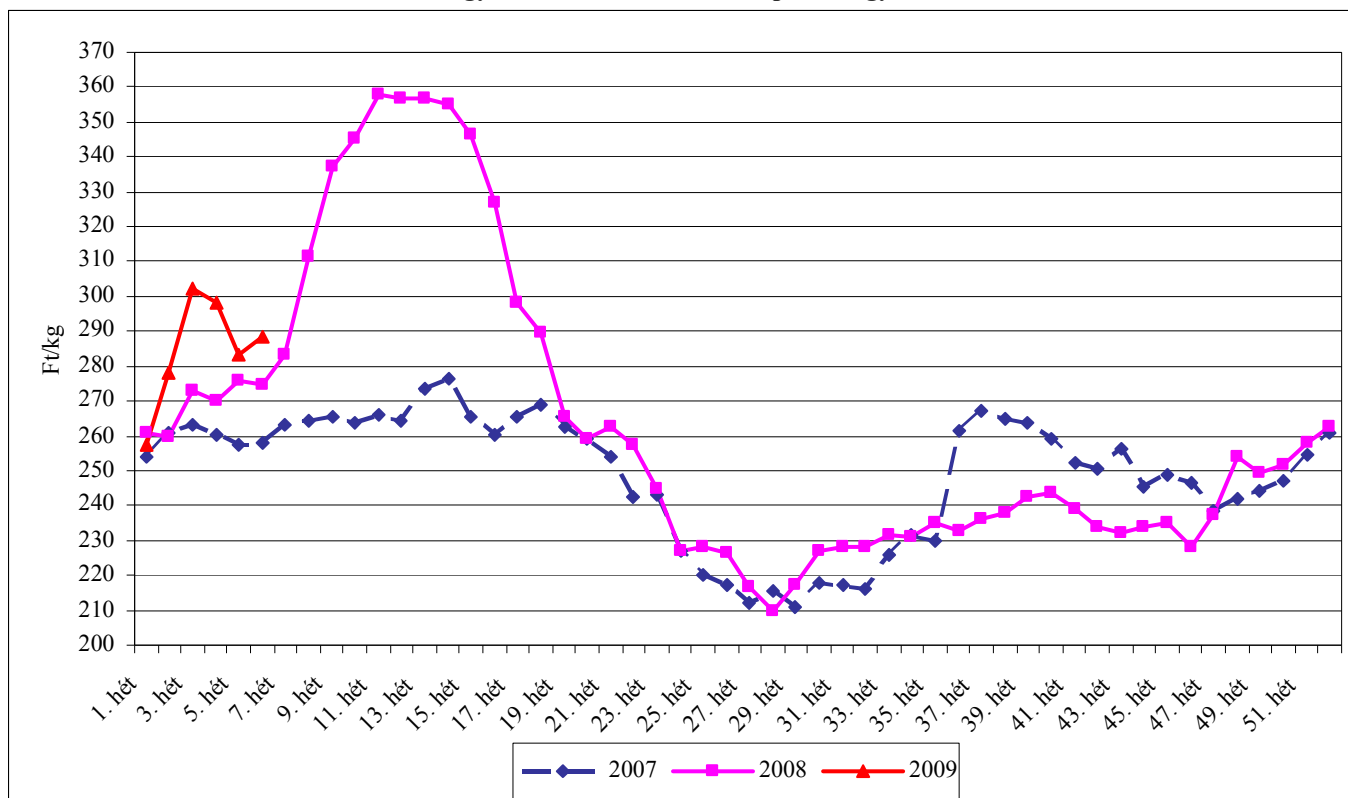
3. ábra

A banán-behozatal alakulása (tonna)



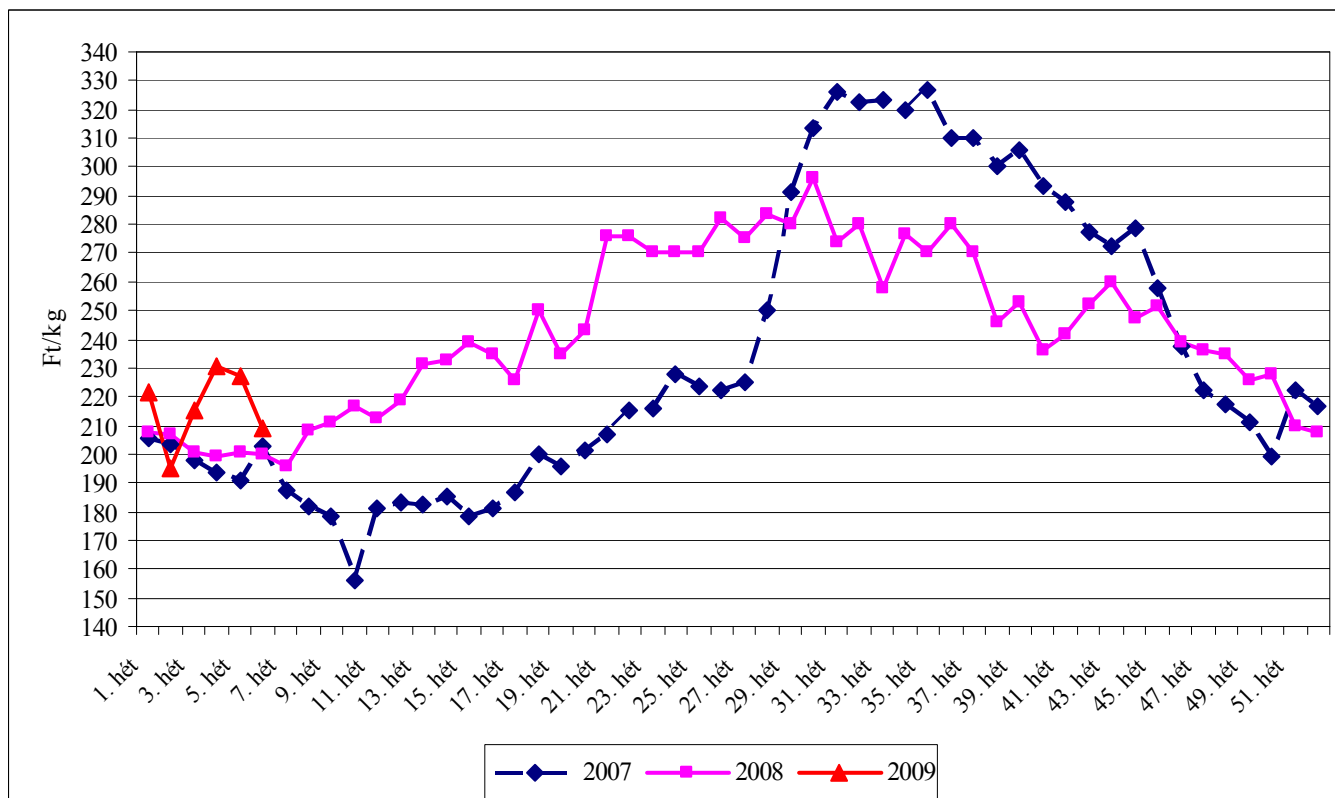
Forrás: KSH

A banán nagykereskedelmi ára a Budapesti Nagyban Piacon



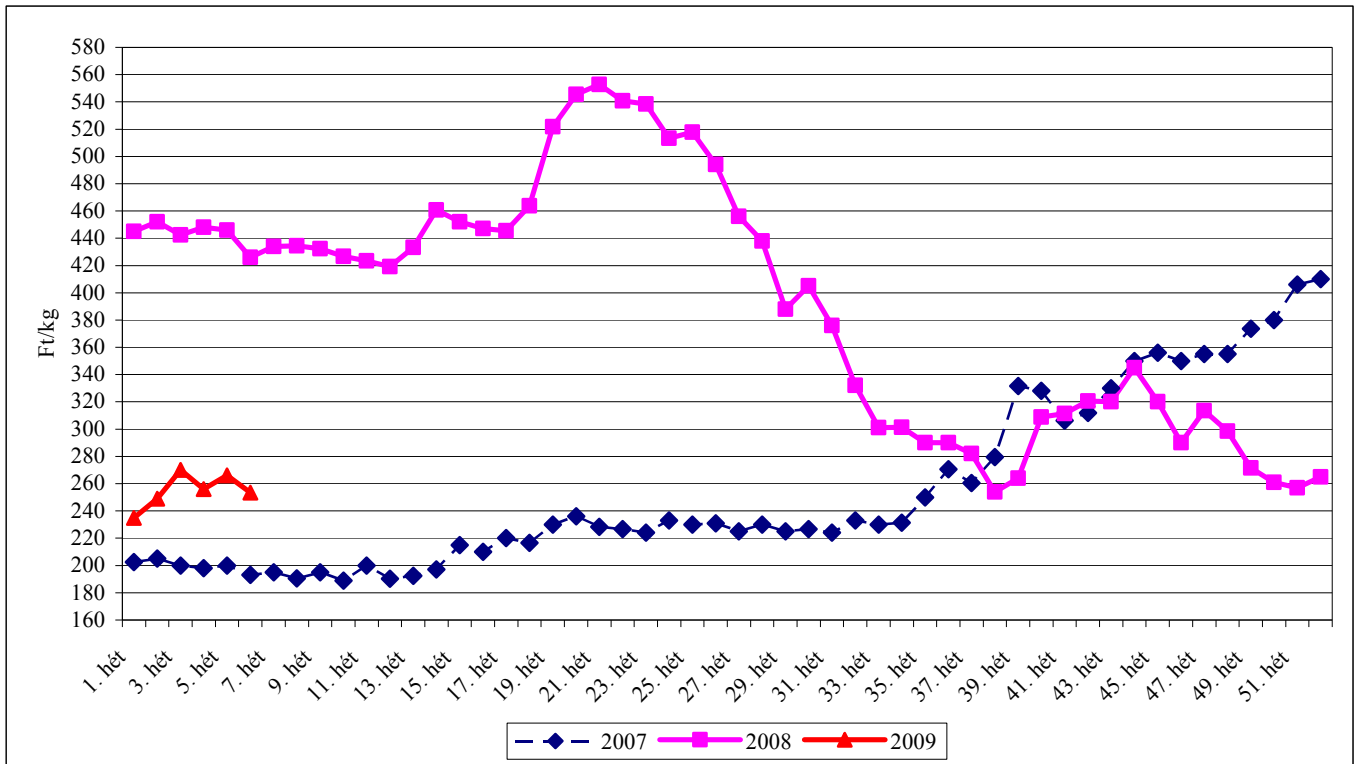
Forrás: AKI PÁIR

A narancs nagykereskedelmi ára a Budapesti Nagyban Piacon



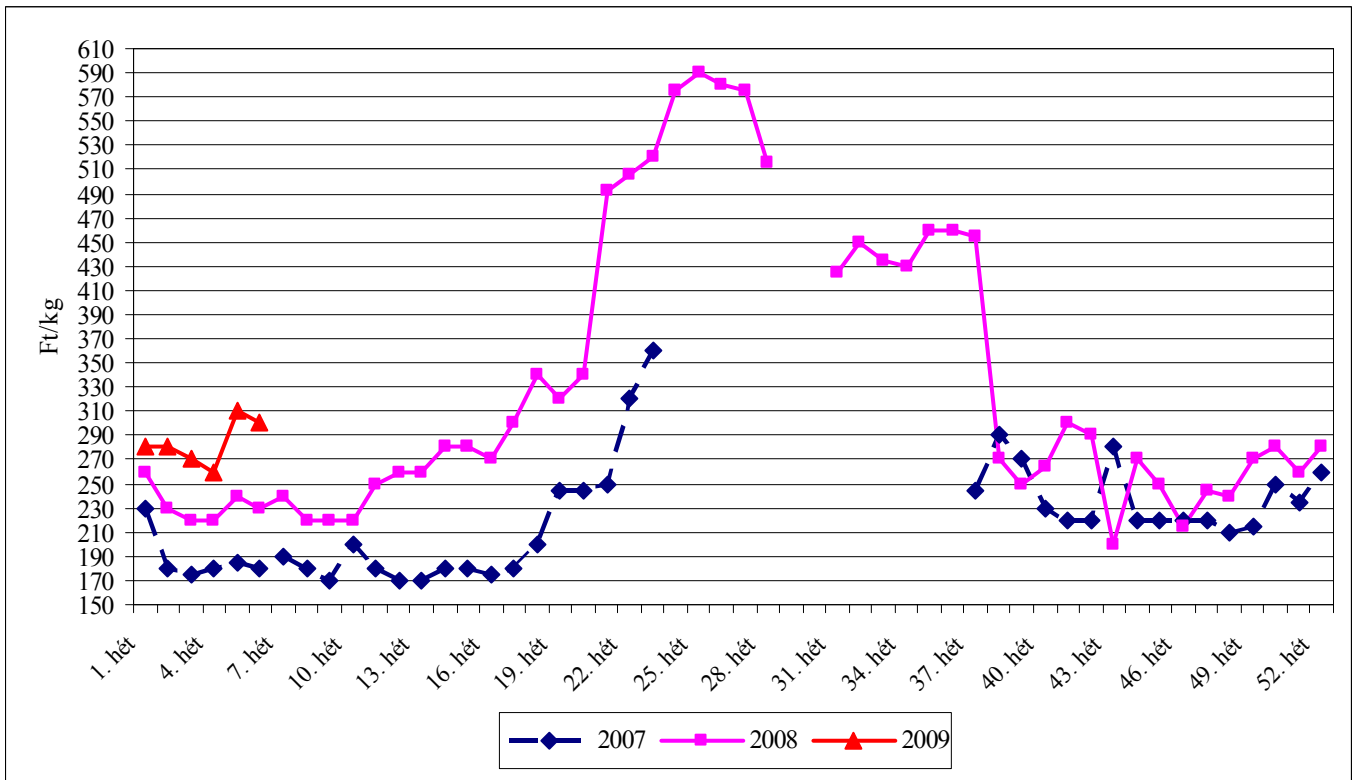
Forrás: AKI PÁIR

A citrom nagykereskedelmi ára a Budapesti Nagyban Piacon



Forrás: AKI PÁIR

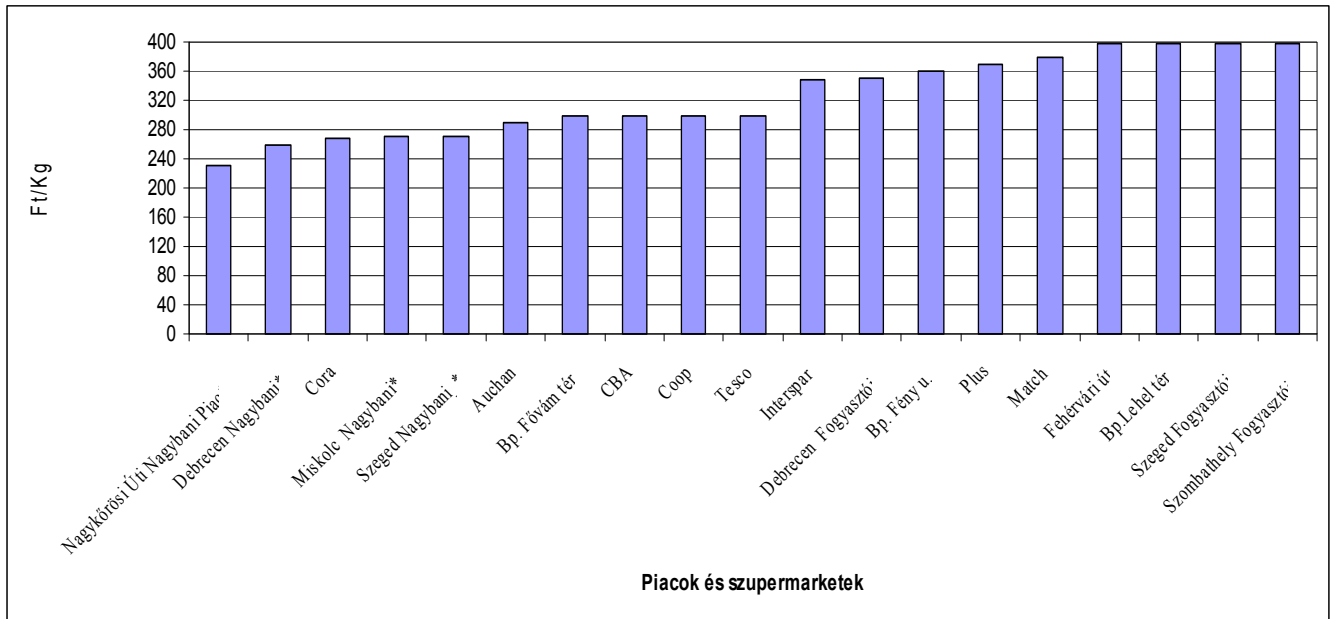
A kivi nagykereskedelmi ára a Budapesti Nagyban Piacon



Forrás: AKI PÁIR

8. ábra

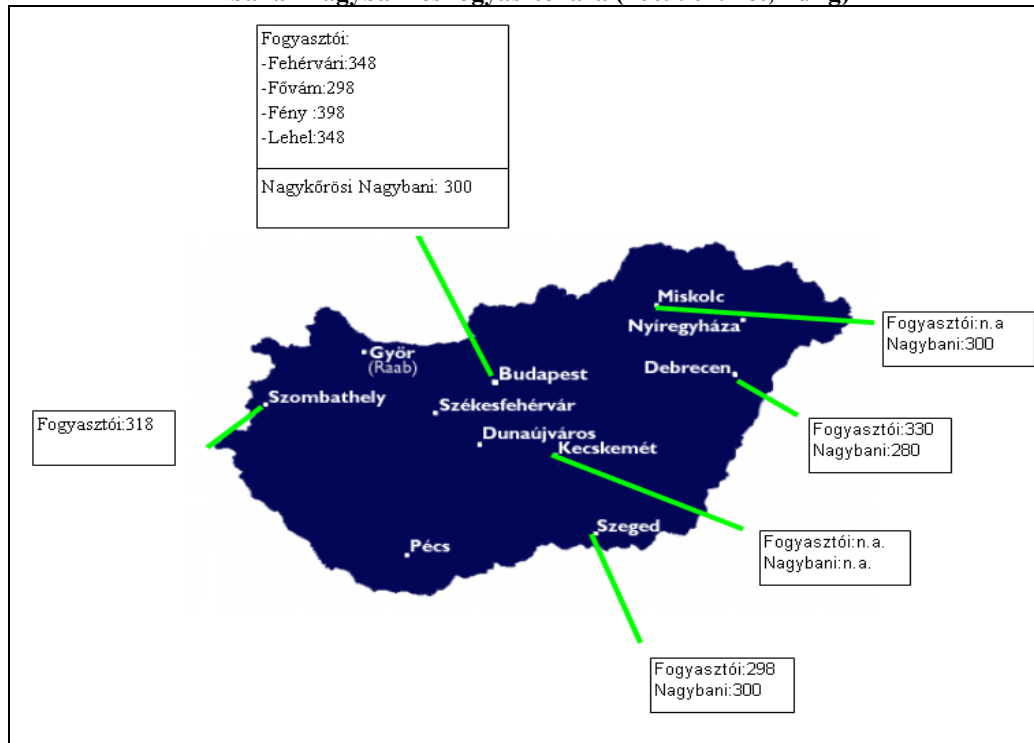
A citrom bruttó nagybani\* és fogyasztói ára (2009. 07. hét)



Forrás: AKI PÁIR

9. ábra

A banán nagybani és fogyasztói ára (2009. 07. hét, Ft/kg)



Forrás: AKI PÁIR

n.a.: nincs adat



Néhány idényre jellemző, I. osztályú, belföldi zöldség-és gyümölcs termék leggyakoribb bruttó termelői ára a Budapesti Nagybani Piacon

Faj	Fajta/ Típus	Méret	Kiszereles	2008. 7. hét	2009. 6. hét	2009. 7. hét	2009. 7. hét / 2008. 7. hét [%]	2009. 7. hét / 2009. 6. hét [%]
Burgonya	Condor	-	Ft/kg	60	60	64	105,8	105,8
	Aladin	-	Ft/kg	67	64	65	97,0	102,4
	Desire	-	Ft/kg	60	60	60	100,0	100,0
	Agria	-	Ft/kg	64	69	70	110,2	102,2
	Red-Scarlett	-	Ft/kg	67	70	74	109,7	105,0
	Cherie	-	Ft/kg	-	95	88	-	92,1
Paradicsom	gömb	40-47 mm	Ft/kg	625	530	700	112,0	132,1
		47-57 mm	Ft/kg	750	550	-	-	-
		67-82 mm	Ft/kg	600	600	-	-	-
	Fürtös	47 mm+	Ft/kg	775	750	800	103,2	106,7
40-47 mm		Ft/kg	700	735	750	107,1	102,0	
Paprika	TV édes p.	30-70 mm	Ft/db	55	60	60	109,1	100,0
		70 mm+	Ft/db	100	90	95	95,0	105,6
	Hegyes p.	-	Ft/db	100	100	95	95,0	95,0
Sütőtök	Kanadai	-	Ft/kg	400	168	160	40,0	95,5
	Nagydobosi	-	Ft/kg	-	115	110	-	95,7
Sárgarépa	-	-	Ft/kg	83	93	97	116,3	104,3
Petrezselyem	-	-	Ft/kg	320	255	280	87,5	109,8
Sóska	-	-	Ft/kg	700	700	700	100,0	100,0
Spenót/paraj	-	-	Ft/kg	450	500	500	111,1	100,0
Fejes káposzta	Fehér	-	Ft/kg	50	43	45	90,0	105,9
	Vörös	-	Ft/kg	85	80	85	100,0	106,3
Vöröshagyma	Barna héjú	40-70 mm	Ft/kg	92	62	64	69,4	102,4
		70 mm+	Ft/kg	93	66	69	73,7	104,6
	Lila héjú	40-70 mm	Ft/kg	140	120	125	89,3	104,2
Gomba	Csiperke	-	Ft/kg	400	409	409	102,1	100,0
	Laska	-	Ft/kg	500	525	525	105,0	100,0
Alma	Granny S.	65mm+	Ft/kg	233	128	128	54,8	100,0
	Idared	65mm+	Ft/kg	200	100	105	52,5	105,0
	Jonagold	65mm+	Ft/kg	220	110	113	51,1	102,3
	Jonagored	65mm+	Ft/kg	220	110	115	52,3	104,6
	Jonathan	65mm+	Ft/kg	190	90	90	47,4	100,0
	Mutsu	65mm+	Ft/kg	-	115	123	-	106,5
	Gala	55-65 mm	Ft/kg	220	105	110	50,0	104,8
		65mm+	Ft/kg	-	113	120	-	106,7
	Starking	65mm+	Ft/kg	233	135	135	58,1	100,0
Golden	65mm+	Ft/kg	220	123	120	54,6	98,0	
Körte	Alex/Bosc K.	60-70mm	Ft/kg	280	325	330	117,9	101,5
	Fétel apát	65-80mm	Ft/kg	-	-	340	-	-
	Pachams	60-75mm	Ft/kg	265	300	-	-	-
Dió (tisztított)	-	-	Ft/kg	1300	1000	950	73,1	95,0
Mandula (tisztított)	-	-	Ft/kg	-	1800	-	-	-

Forrás: AKI PÁIR

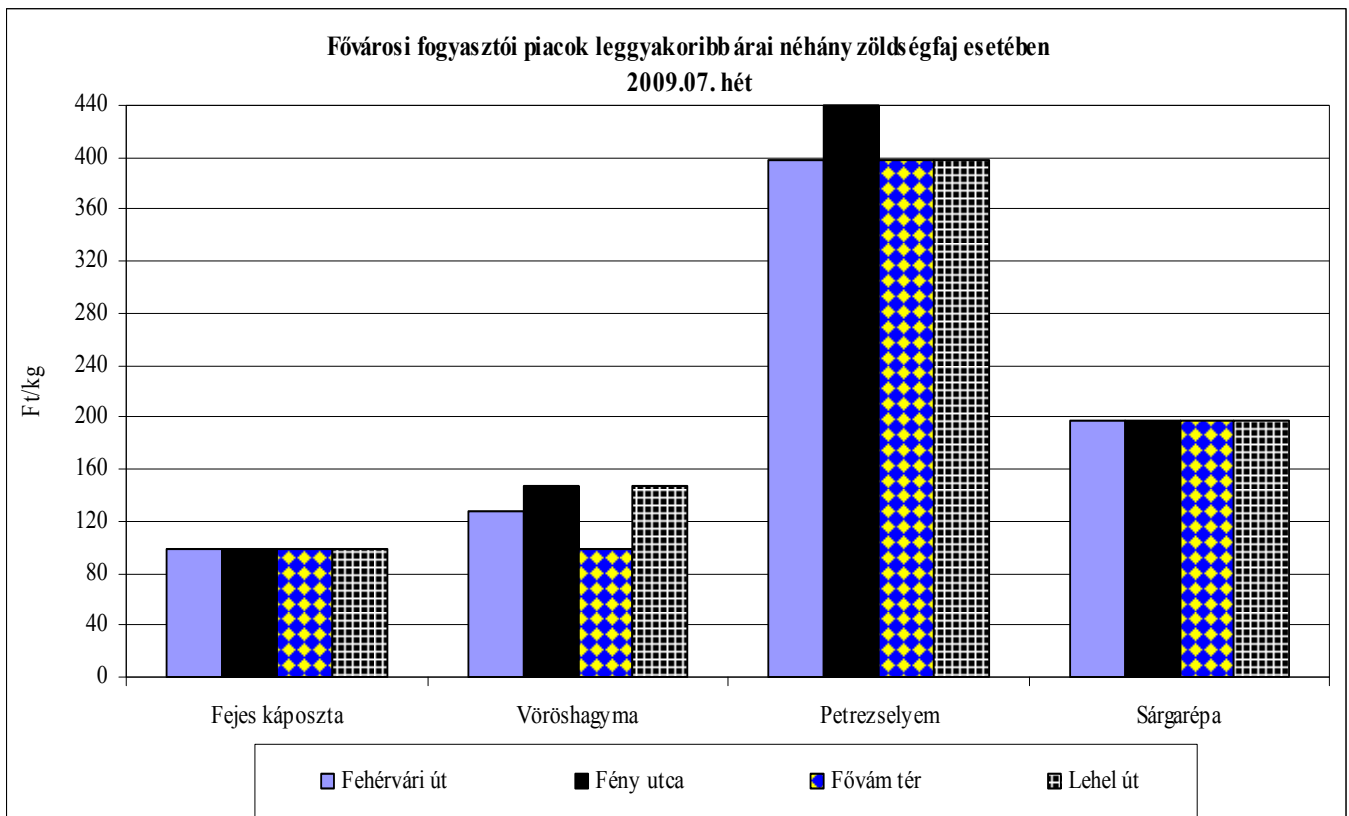
A teljeskörű adatbázis a [www.akii.hu](http://www.akii.hu) oldalon megtekinthető

**Az Unióból és a harmadik országokból származó, I. osztályú zöldség-gyümölcs termékek leggyakoribb bruttó ára a Budapesti Nagyban Piacon**

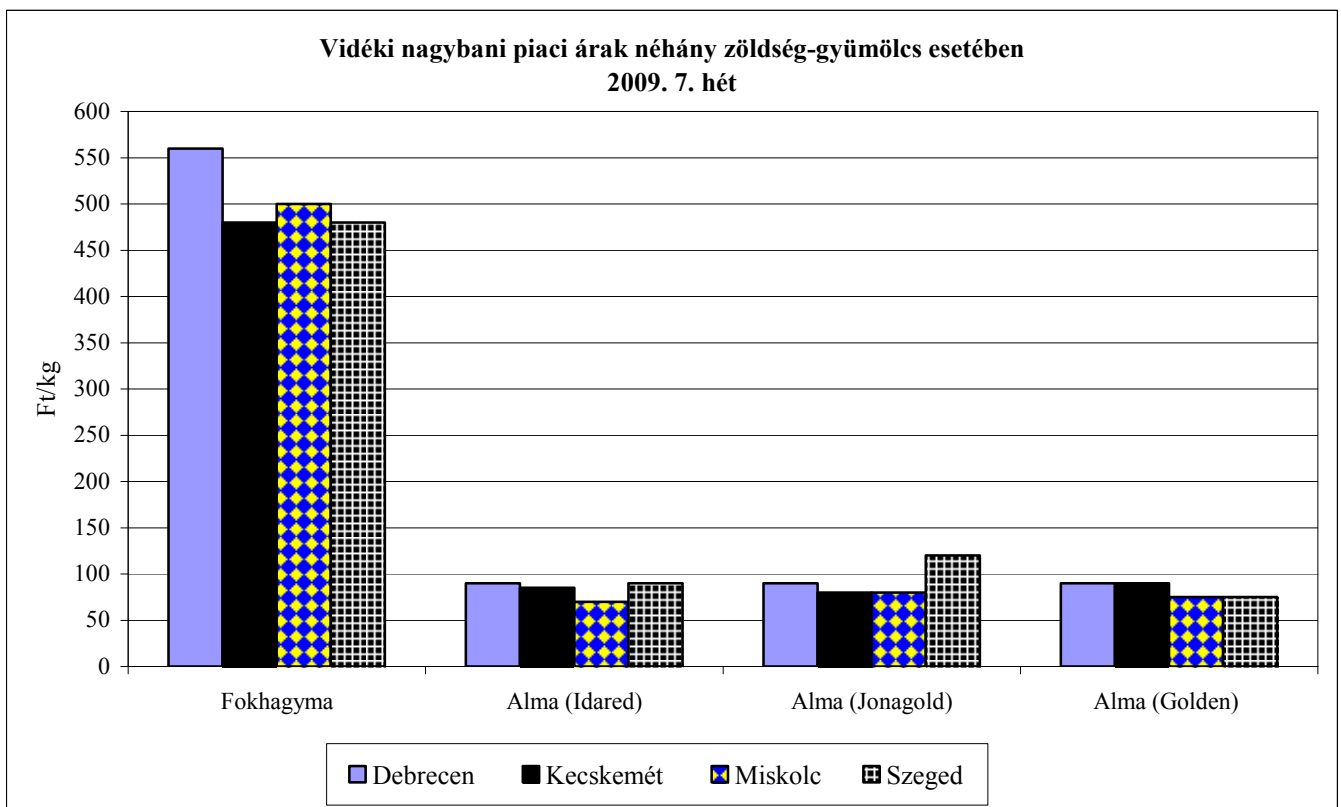
Faj	Fajta/Típus	Méret	Szárm. hely	Kiszereles	2008. 7. hét	2009. 6. hét	2009. 7. hét	2009. 7. hét / 2008. 7. hét [%]	2009. 7. hét / 2009. 6. hét [%]
Burgonya			Franciao.	Ft/kg	59	74	76	129,3	103,4
			Hollandia	Ft/kg	-	-	76	-	-
			Németo.	Ft/kg	-	80	-	-	-
Paradicsom	gömb	35-40 mm	Spanyolo.	Ft/kg	360	-	-	-	-
		40-47 mm	Spanyolo.	Ft/kg	340	396	376	110,6	95,0
			Töröko.	Ft/kg	-	310	-	-	-
	Fürtös	47 mm+	Olaszo.	Ft/kg	360	480	-	-	-
			Spanyolo.	Ft/kg	450	-	-	-	-
		35-40 mm	Olaszo.	Ft/kg	-	460	-	-	-
			Töröko.	Ft/kg	-	400	-	-	-
		40-47 mm	Olaszo.	Ft/kg	-	457	444	-	97,2
			Spanyolo.	Ft/kg	-	-	360	-	-
	Koktél	15 mm- 15 mm+	Töröko.	Ft/kg	-	400	355	-	88,8
Olaszo.			Ft/kg	-	820	-	-	-	
Paprika	TV édes p.	70 mm+	Jordánia	Ft/kg	628	680	655	104,3	96,3
			Marokkó	Ft/kg	668	650	680	101,8	104,6
	Hegyes p.	-	Marokkó	Ft/kg	-	840	840	-	100,0
	Kaliforniai p.	70 mm+	Spanyolo.	Ft/kg	480	630	645	134,4	102,4
Padlizsán	-	70mm+	Olaszo.	Ft/kg	500	-	620	124,0	-
			Spanyolo.	Ft/kg	504	770	685	135,9	89,0
Uborka	Kígyó	400-500 gr	Spanyolo.	Ft/kg	442	888	786	177,8	88,5
Sárgarépa	-	-	Belgium	Ft/kg	94	115	110	117,0	95,7
Karfiol	karfiol	16 cm+	Franciao.	Ft/kg	180	310	263	145,8	84,7
			Olaszo.	Ft/kg	180	300	280	155,6	93,3
Alma	Granny S.	65mm+	Franciao.	Ft/db	56	72	72	129,7	99,7
			Kína	Ft/db	-	110	-	-	-
	Fuji	65mm+	Kína	Ft/db	100	110	103	103,3	93,9
	Idared	65mm+	Olaszo.	Ft/kg	236	-	-	-	-
	Jonagored	65mm+	Olaszo.	Ft/kg	240	-	-	-	-
	Gala	55-65 mm	Olaszo.	Ft/kg	226	-	-	-	-
	Starking	65mm+	Olaszo.	Ft/kg	260	-	245	94,2	-
Földieper	-	-	Olaszo.	Ft/kg	246	-	-	-	-
			Görögo.	Ft/kg	1038	1550	1425	137,4	91,9
			Spanyolo.	Ft/kg	940	1300	1200	127,7	92,3
Mandula (tisztított)	-	-	USA	Ft/kg	2400	2200	2200	91,7	100,0
Mogyoró (tisztított)	-	-	Töröko.	Ft/kg	2400	2400	2400	100,0	100,0
Banán	-	-	nem jelölt	Ft/kg	-	280	-	-	-
			Costa Rica	Ft/kg	283	-	309	109,0	-
			Ecuador	Ft/kg	280	299	319	113,9	106,7
			Elefántcsontp.	Ft/kg	-	286	311	-	108,7
			Kolumbia	Ft/kg	285	298	320	112,1	107,5
			Kamerun	Ft/kg	285	292	309	108,4	105,8

Forrás: AKI PÁIR

A teljeskörű adatbázis a [www.akii.hu](http://www.akii.hu) oldalon megtekinthető



Forrás: AKI PÁIR



Forrás: AKI PÁIR

**Zöldség-gyümölcs árak néhány német nagybani piacon (Ft/kg,db)**

Termék	Származás	Méret	Kiszerezés	Hamburg		München		Berlin		Stuttgart	
				min	max	min	max	min	max	min	max
				2009. 02.09.							
Fejes káposzta	török	primőr	100 kg	203	261	218	276	232	276	-	-
Fejes káposzta	belföldi		100 kg	46	93	73	116	58	102	58	116
Karalábé	olasz		100 db	131	174	116	131	116	160	110	145
Karfiol	olasz	rekesz	6 db	460	533	387	436	412	484	436	508
Vöröskáposzta	belföldi		100 kg	52	102	81	116	73	116	58	116
Sárgarépa	belföldi		100 kg	131	174	145	189	131	174	116	203
Kínai kel	belföldi		100 kg	174	218	160	189	160	203	174	247
Brokkoli	spanyol		100 kg	349	465	407	465	378	465	378	494
Paradicsom	spanyol	47-57 mm+	6 kg	291	363	278	291	291	363	266	339
Zeller	belföldi		100 kg	145	203	145	203	174	218	174	232
Vöröshagyma	spanyol		25 kg	87	105	93	99	-	-	89	99
Zöldbab	afrikai		100 kg	799	944	872	944	799	944	784	1104
Padlizsán	olasz		100 kg	-	-	668	726	668	755	-	-
Padlizsán	spanyol		100 kg	552	697	668	813	639	726	552	726
Torma	belföldi		100 kg	-	-	813	872	813	930	784	959
Kelkáposzta	belföldi		100 kg	174	218	160	203	160	203	145	218
Alma	belföldi	70-80mm	100 kg	218	232	232	261	218	261	230	261
Alma	belföldi	70-90mm	100 kg	145	154	203	232	160	203	192	232
Alma	belföldi	70-90 mm	100 kg	203	218	232	261	203	247	241	261
Alma	belföldi	70-80mm	100 kg	160	174	203	232	174	218	174	247
Körte	olasz	70-75 mm	100 kg	465	479	349	378	450	494	450	523
Cukkini	spanyol	14-21 cm	100 kg	494	581	668	726	552	639	552	726
Cukkini	olasz	14-21 cm	100 kg	523	581	697	755	581	668	654	813
Cukkini	török	14-21 cm	100 kg	523	581	697	755	494	581	-	-
Földieper	spanyol	25 mm+	100 kg	1511	1656	1162	1394	1162	1453	1162	1511
Fokhagyma	francia		100 kg	813	930	726	813	697	813	639	755
Fokhagyma	kínai		100 kg	581	697	581	697	581	697	639	755
Banán I. oszt.	tengerentúli	karton	18 kg	351	367	355	371	347	371	347	387
Salátauborka	holland	400-500 gr.	100 db	349	378	-	-	363	389	363	392
Laskagomba	belföldi		1 kg	1307	1598	1307	1598	1307	1598	1453	1569
Laskagomba	lengyel		1 kg	1162	1453	1162	1249	1017	1307	1162	1453
Csiperkegomba	belföldi		100 kg	639	1162	813	872	639	1104	755	872
Csiperkegomba	lengyel		100 kg	581	1162	726	784	581	1104	552	813
Klementin	spanyol		10 kg	-	-	232	407	291	407	291	436
Narancs	spanyol		15 kg	184	252	174	291	174	291	165	291
Citrom	spanyol		15 kg	169	271	174	271	174	271	213	291
Málna	spanyol		100 kg	3631	3951	3719	3951	3486	4067	3486	3951
Áfonya	tengerentúli		100 kg	2266	3486	2092	2324	2092	2905	1859	3486
Cseresznye	dél-amerika		100 kg	4067	4358	1162	1743	1162	1743	2034	2615
Kajszibarack	dél-afrikai		4,75 kg	-	-	489	734	489	734	550	734
Kivi	olasz		10 kg	305	407	291	378	349	436	291	320
Őszibarack	chilei		100 kg	523	639	436	639	523	639	581	697
Nektarin	dél-afrikai		2,5 kg	-	-	1162	1511	1046	1511	1162	1511

Forrás: ZMP

## BORPIACI INFORMÁCIÓK

Az év első hónapjában csökkent az asztali és tájborok forgalma az egy évvel korábbihoz képest (1. táblázat). A tájborok értékesítése jobban csökkent, mint az asztali boroké. Legnagyobb mértékben, 40%-kal a fehér tájborok eladása esett vissza decemberhez képest (5. ábra). Az előző év januárjához mérten pedig a vörös és rozé tájborok kereslete csökkent leginkább (1. táblázat).

A belföldön termelt borok értékesítési ára idén januárban 4,5%-kal magasabb volt, mint egy évvel korábban, decemberhez képest pedig csaknem 9%-kal nőtt (1. táblázat). A tájborok értékesítési ára jelentősen emelkedett, ugyanakkor az asztali boroké nem változott lényegesen. A fehér tájborok értékesítési ára emelkedett (7. ábra), csaknem 30%-kal 2008 decemberéhez viszonyítva, de tavaly januárhoz képest is közel 19%-os emelkedés volt.

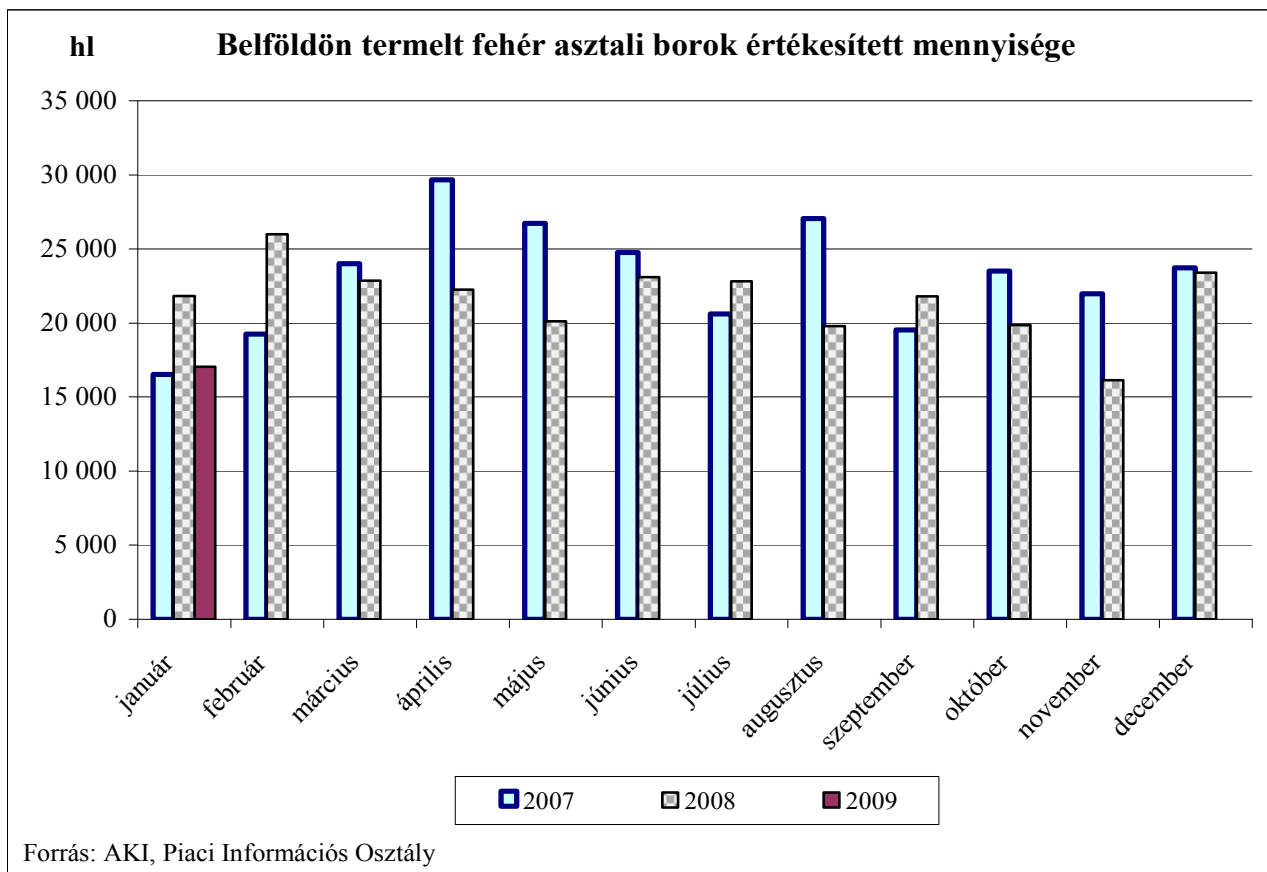
Néhány európai ország lédig borainak értékesítési árait összevetve látható, hogy a lédig fehér tájborok ára a decemberi áresés után januárban meredeken emelkedett (18. ábra), közelítve a francia árakat.

**1. táblázat**
**A belföldön termelt borok feldolgozó értékesítési ára**

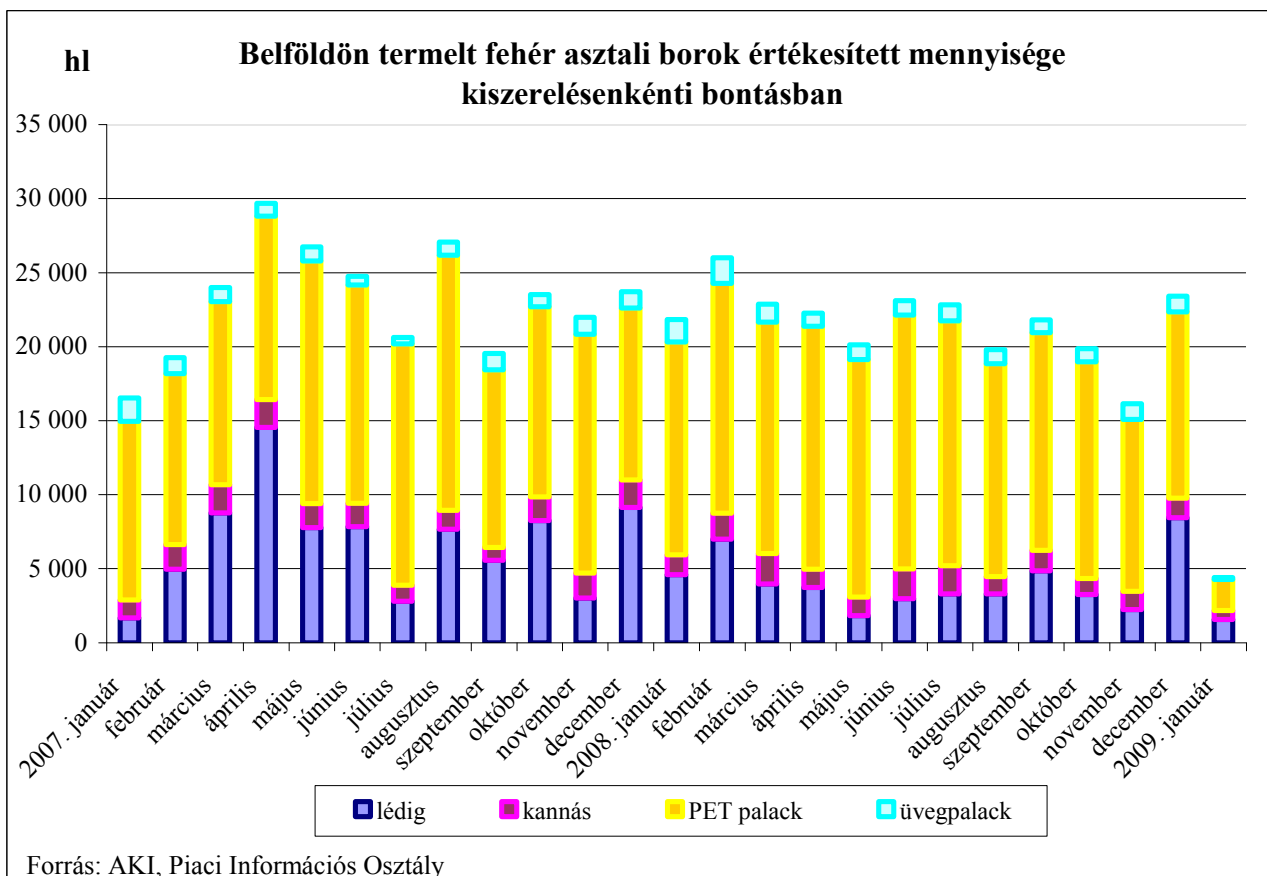
Termék		2008. I.	2008. XII.	2009. I.	2009. I. / 2008. I.	2009. I./ 2008. XII.	
Fehér	Asztali	mennyiség (hl)	21 826	23 422	17046	78,10	72,78
		átlagár (Ft/hl)	12 355	11 684	12178	98,57	104,22
	Táj	mennyiség (hl)	12 322	15 971	9670	78,48	60,55
		átlagár (Ft/hl)	18 726	17 134	22203	118,56	129,58
Összes fehér		mennyiség (hl)	34148	39 393	26716	80,18	67,82
		átlagár (Ft/hl)	14654	13 894	15807	115,14	113,77
Vörös és rozé	Asztali	mennyiség (hl)	9 614	12 374	7869	81,85	63,59
		átlagár (Ft/hl)	15 712	15 707	16033	102,04	102,08
	Táj	mennyiség (hl)	12 769	10 661	8241	64,54	77,30
		átlagár (Ft/hl)	20 318	21 037	20965	103,18	99,66
Összes vörös és rozé		mennyiség (hl)	22 383	23 035	16110	71,98	69,94
		átlagár (Ft/hl)	18 340	18 173	18556	101,18	102,10
Asztali bor összesen		mennyiség (hl)	31 441	35 797	24916	79,25	69,60
		átlagár (Ft/hl)	13 382	13 075	13396	100,10	102,45
Tájbor összesen		mennyiség (hl)	25 091	26 631	17911	71,38	67,25
		átlagár (Ft/hl)	19 537	18 696	21633	110,73	115,71
Asztali és tájbor összesen		mennyiség (hl)	56 531	62 428	42827	75,76	68,60
		átlagár (Ft/hl)	16 113	15 473	16841	104,51	108,84

Forrás: AKI, PÁIR

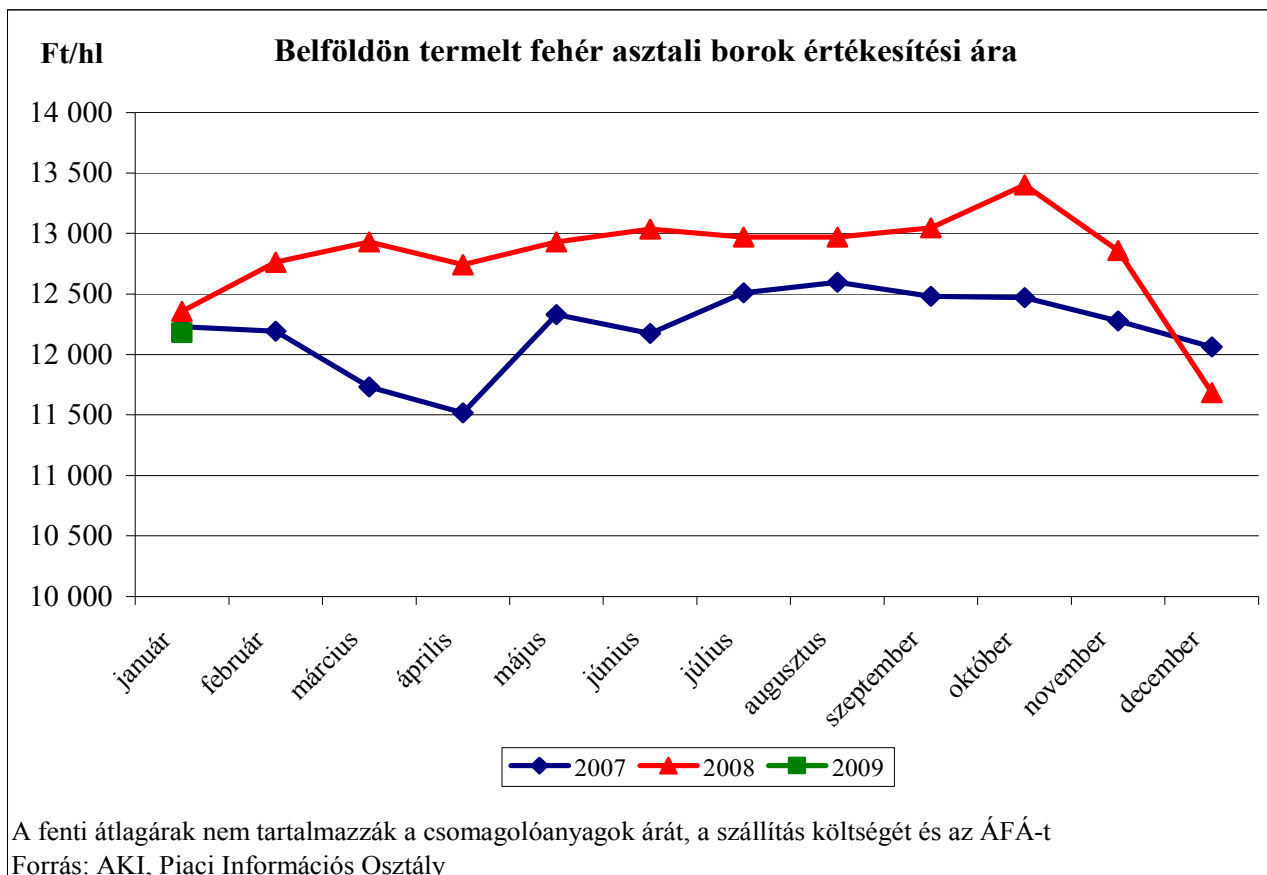
1. ábra



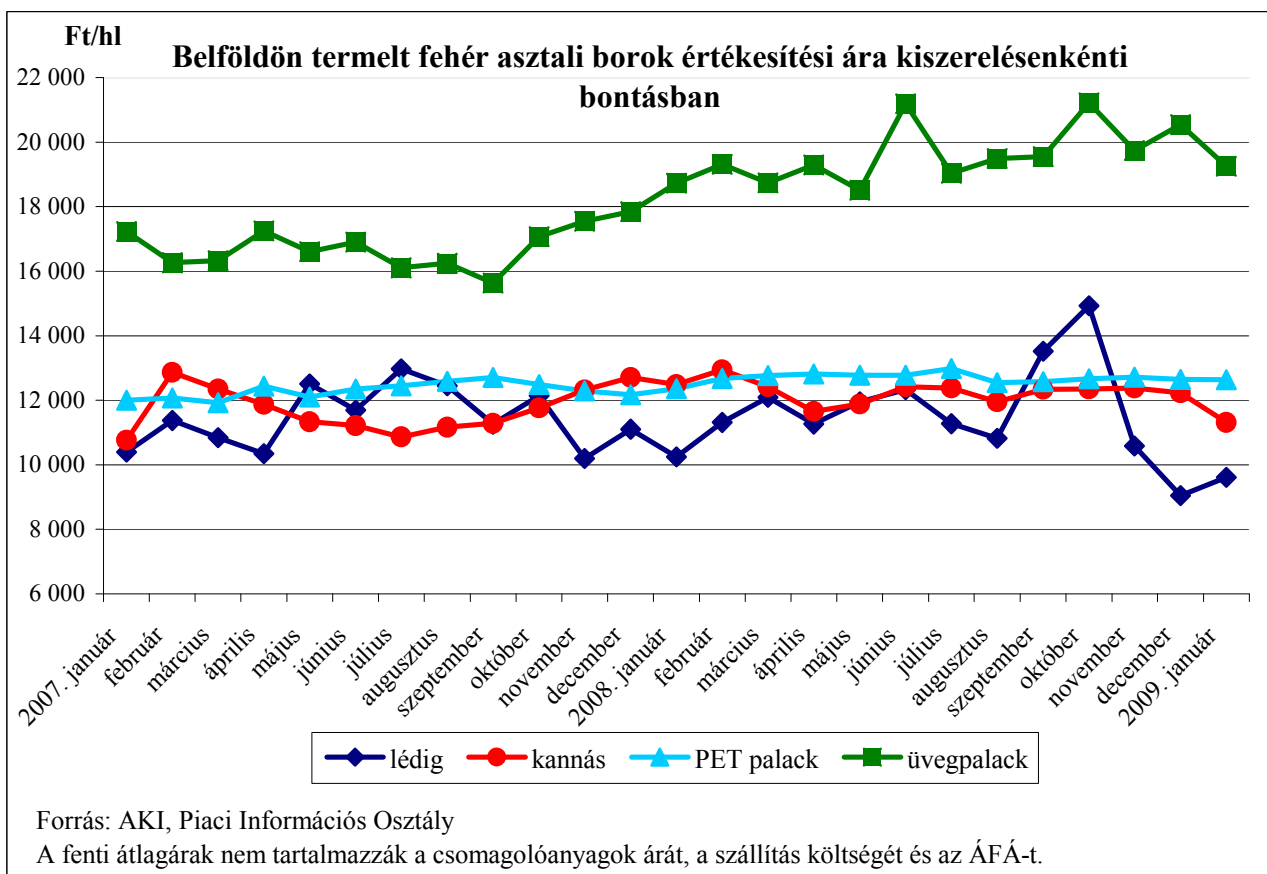
2. ábra



3. ábra

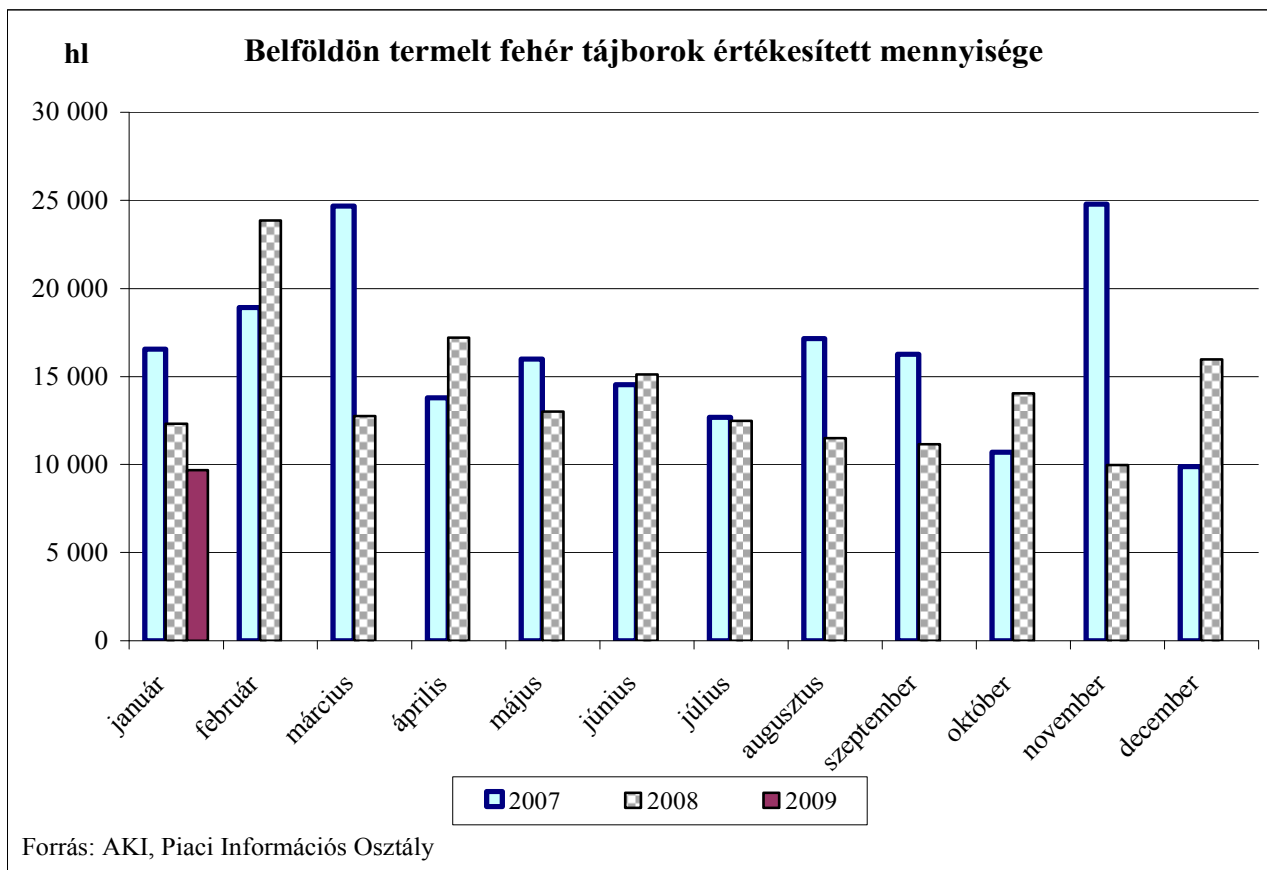


4. ábra

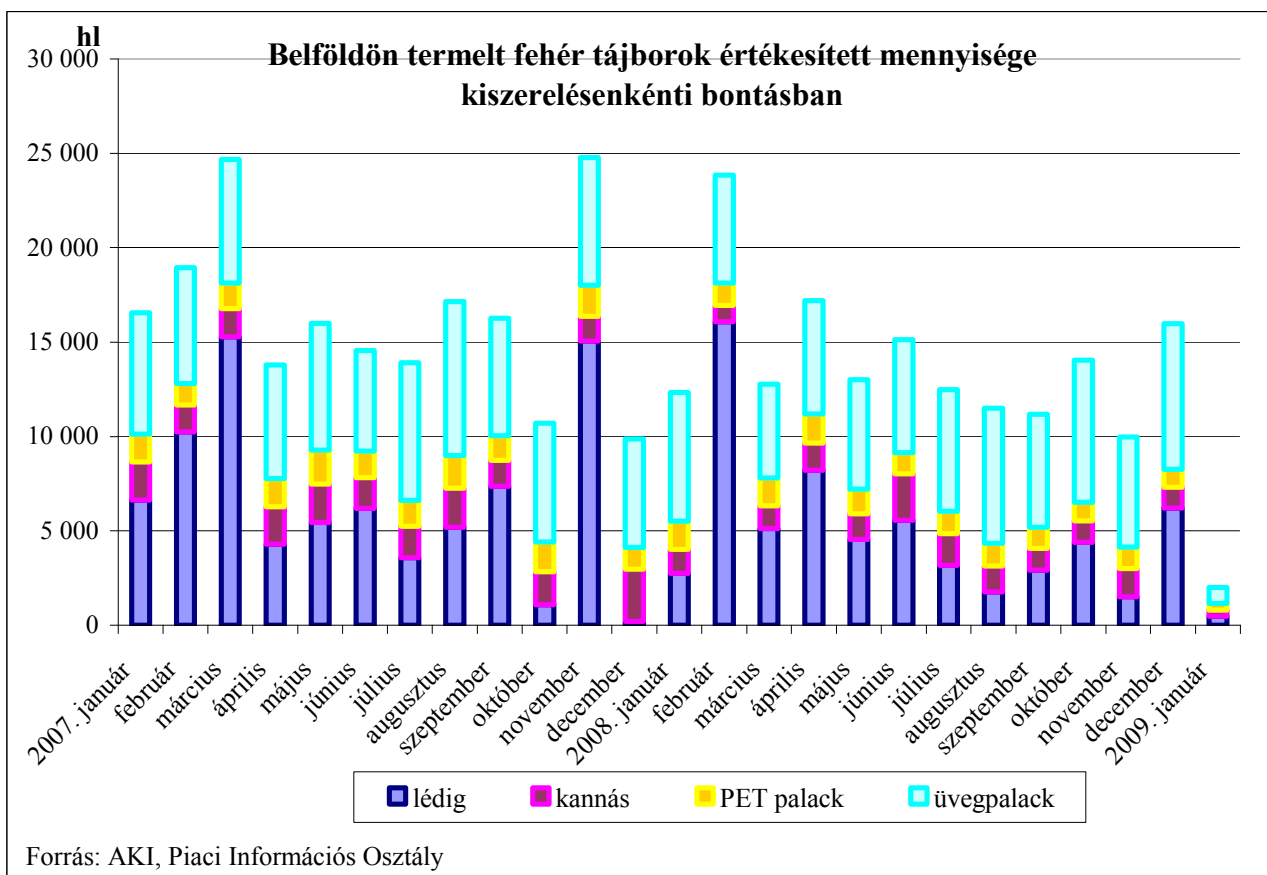




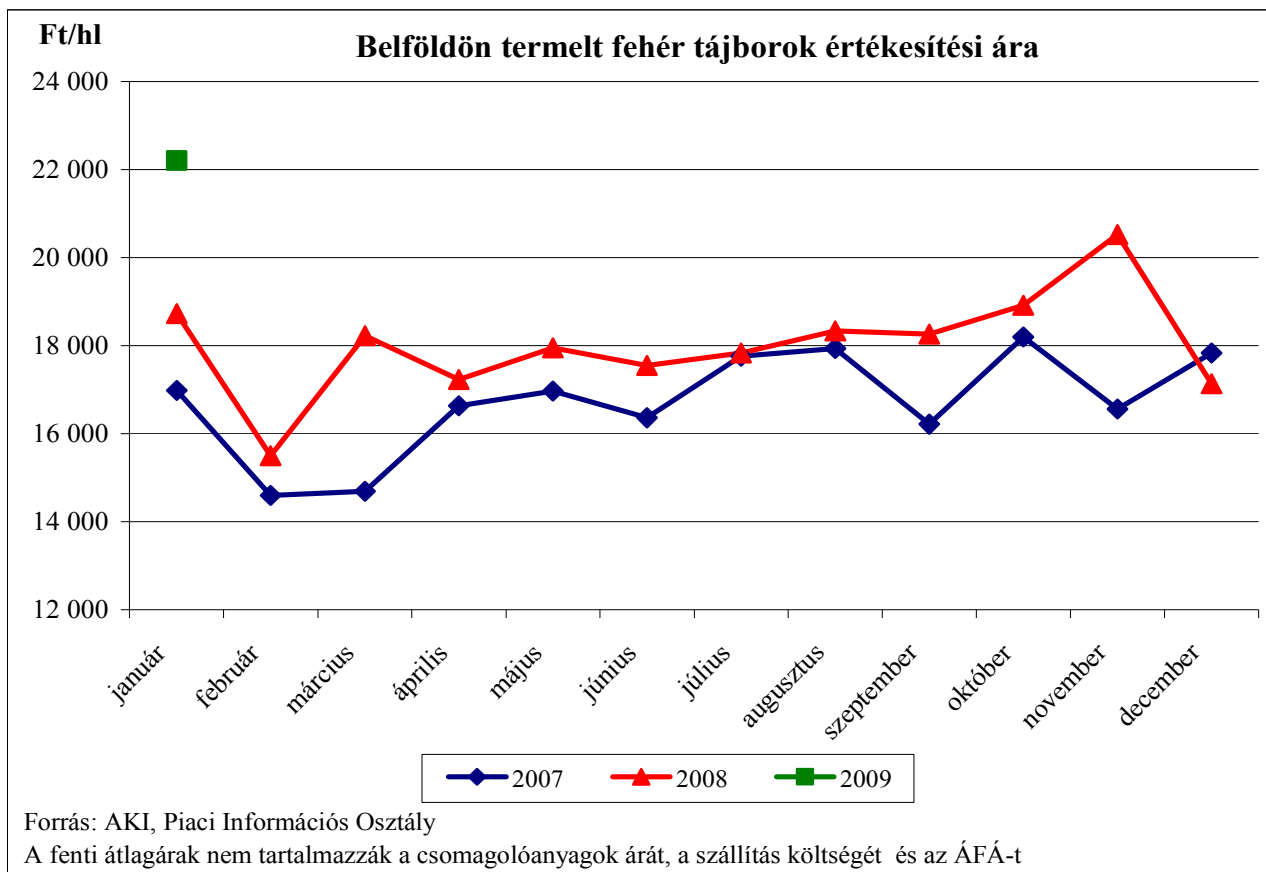
5. ábra



6. ábra



7. ábra



8. ábra

