

AGRÁRPIACI JELENTÉSEK

TEJ ÉS TEJTERMÉKEK

XII. évfolyam 4. szám
2009. április 20.



**Tej és Tejtermékek
XII. évfolyam 4. szám**

2009. március hónap

Megjelenik havonta

Felelős szerkesztő:

Dr. Stummer Ildikó

Készítette:

Mándi-Nagy Dániel

mandi-nagy.daniel@aki.gov.hu

Kiadja:

Agrárgazdasági Kutató Intézet
Piaci Árinformációs Rendszer
H-1093 Budapest, Zsil utca 3-5.

Postacím: H-1463 Budapest, Pf.: 944

Telefon: (06 1) 476-6093

Fax: (06 1) 217-8111

www.aki.gov.hu

aki@aki.gov.hu

https://pair.aki.gov.hu

A Tej és Tejtermékek piaci jelentésen kívül kínáljuk még a Baromfi, Gabona és Ipari Növények, Élőállat és Hús, Zöldség, Gyümölcs és Bor piaci jelentéseket is.

A kiadványokkal kapcsolatban részletes felvilágosítást ad:

Mihók Zsolt

Telefon: (06 1) 476-3064

TARTALOMJEGYZÉK

PIACI JELENTÉS.....	3
A nyerstej termelői ára.....	7
A nyerstej kiviteli ára.....	7
A tejtermékek feldolgozói értékesítési ára.....	8
A tejtermékek fogyasztói ára.....	9
A tej és tejtermékek külkereskedelme.....	10
A nyerstej ára az EU-27 országaiban.....	11
A nyerstej ára a harmadik országokban.....	12
A valuták havi árfolyamának alakulása.....	12
Ábrák.....	13
Külpiaci információk.....	16

PIACI JELENTÉS

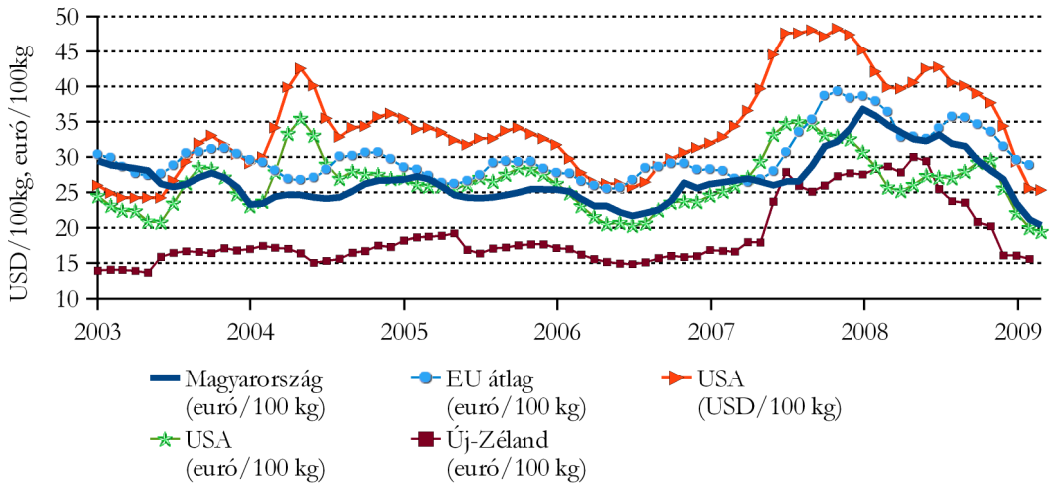
- Márciusban a nyerstej termelői alapára 59,26 Ft/kg, termelői átlagára 61,98 Ft/kg, kiviteli ára 70,21 Ft/kg volt Magyarországon.
- Az első negyedévben a nyerstej termelői ára 31%-kal, a tejtermékek feldolgozó értékesítési ára 9%-kal volt alacsonyabb mint egy évvel korábban, ugyanakkor a tejtermékek fogyasztói ára 3%-kal emelkedett.
- A világpiacon megállt a feldolgozott tejtermékek árának csökkenése márciusban, míg Új-Zélandon már emelkedett a tejpor ára a kereslet élénkülésének hatására.

A világpiacon a nyerstej árának csökkenése tovább folytatódott. Az Unióban, februárban 3%-kal csökkent a nyerstej ára az előző hónaphoz viszonyítva. A rendelkezésre álló 15 tagország adatai alapján a hazai árnál csupán Csehországé és Lengyelországé volt alacsonyabb. Új-Zélandon 3%-kal, míg az USA-ban 13%-kal estek vissza az árak. Az USA-ban, márciusban már nem folytatódott az árak csökkenése, mivel az állomány csökkent a tehénkivágások csaknem 20%-os emelkedése miatt. A csökkenő nyerstej árak hatására januárban csak az Unióban mérséklődtek a beszállítások, ugyanakkor Brazíliában, Argentínában és Ausztráliában 10% körüli emelkedés figyelhető meg.

Magyarországon márciusban a nyerstej termelői alapára 59,26 Ft/kg, termelői átlagára 61,98 Ft/kg, kiviteli ára 70,21 Ft/kg volt. Az átlagár az előző hónaphoz képest 2,1%-kal, az előző év azonos hónapjához képest 31%-kal csökkent. A beszállított tej mennyisége 4,5%-kal mérséklődött, míg a nyerstej kivitel 2%-kal emelkedett. A KSH iparstatisztikai adatai szerint februárban a tejtermékek kivitele 6,4%-kal esett vissza az előző évhez képest.

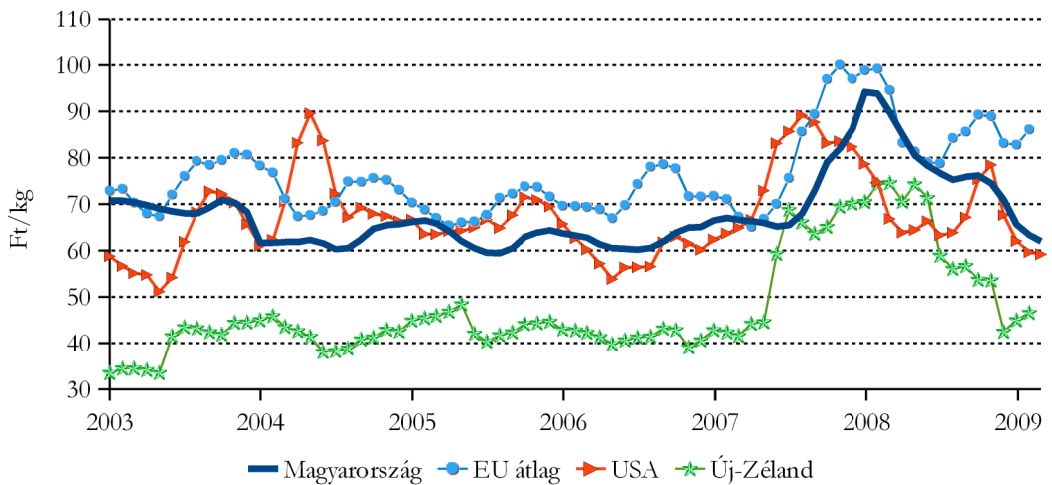
A KSH adatai szerint 2008. december 1-jén 324 ezer darab tehenet tartottak az országban, ezen belül a tejhasznú állomány 226 ezer volt. Az előző évhez képest stagnált az állomány, ugyanakkor 2004-hez viszonyítva a tehénállomány 6%-kal, a tejhasznú tehenek száma erőteljesebben, 11%-kal esett vissza. A nyerstej árának csökkenése miatt 2008-ban 21%-kal nőtt a tenyésztők kivitele, melynek fele Oroszországba irányult. Különösen októberben és decemberben emelkedett erőteljesen az oroszországi export. Ez a tendencia tovább folytatódott idén is. A tenyésztők bővülő kivitele az állomány korábbi éveknél erőteljesebb visszaesését eredményezheti, ami a tejtermelés csökkenéséhez vezethet.

A nyerstej termelői árának alakulása a világon



Forrás: AKI PÁIR, USDA, LTO-Netherland

A nyerstej termelői árának alakulása a világon



Forrás: AKI PÁIR, USDA, LTO-Netherland

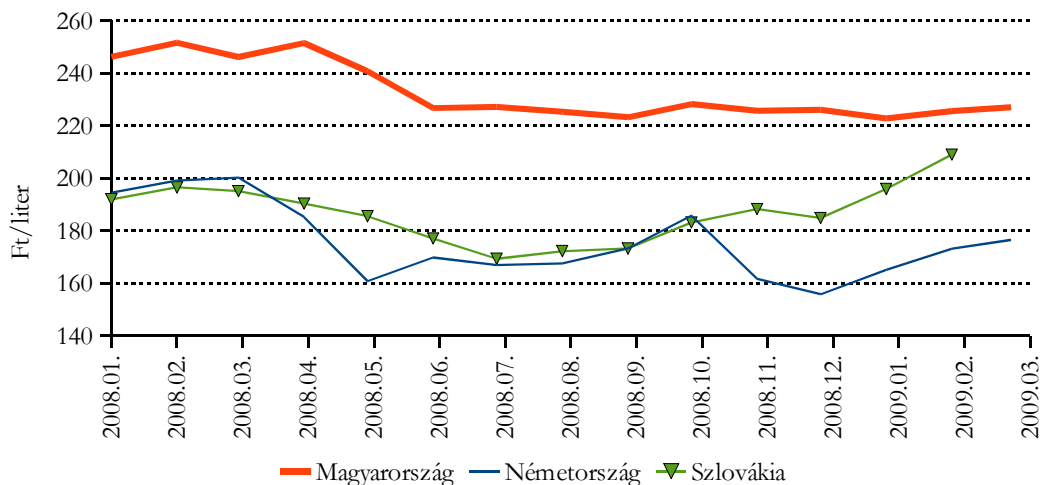
Az Unióban a nyerstej beszállításainak csökkenése a tejtermék előállításban még nem mutatkozott meg. Januárban a sajtttermelés nem változott, míg a teljes tejpore 4,1%-kal, a sovány tejpore 6,6%-kal és a vajé 1,2%-kal bővült az előző évhez képest. A tejtermék kivitelben azonban visszaesés figyelhető meg. A vajkivitel 29%-kal, a sovány tejpore 32%-kal, a sajté 18%-kal mérséklődött, míg a teljes tejpore 3%-kal emelkedett. A termelés bővülésének és a kivitel visszaesésének hatására a vaj és a sovány tejpore készletek emelkedése figyelhető meg.

A világpiacon a tejtermékarakban már stagnálás, illetve Új-Zélandon a tejpore árakban a kereslet élénkülésének hatására márciustól már emelkedés figyelhető meg. Az EU-ban a legtöbb tejtermék feldolgozó értékesítési ára nem változott, azonban Németországban, márciusban az ementáli sajt ára a kiviteli lehetőségek romlása miatt 22%-kal esett vissza az előző évhez képest. Az USA-ban - az Unióhoz hasonlóan - stagnálás figyelhető meg a főbb tejtermékek árában.

Magyarországon a legtöbb tejtermék belföldi értékesítése bővült, azonban a poly- és a dobozos tejé csökkent az emelkedő import és a kereslet mérséklődése miatt. A tejtermékek feldolgozó értékesítési ára az első negyedévben 9%-kal esett vissza, a legnagyobb mértékben a trappista sajté. Magyarország sajtimportjának 50%-a Németországból, 23%-a Lengyelországból származott az elmúlt évben. Németországból januárban 2%-kal kevesebb, míg Lengyelországból 20%-kal több sajt került behozatalra az előző évhez képest. A hazai trappista sajt ára 2008 második felétől alacsonyabb, mint a német ementáli sajté, márciusban már 300 Ft/kg volt a különbség, azonban a lengyel edammer sajtéhoz viszonyítva még mindig 100 Ft/kg-mal magasabb a magyar ár. A hazai sajtárak csökkenését az export visszaesése, valamint az import emelkedése okozta.

A tejtermékek fogyasztói ára 3%-kal emelkedett az első negyedévben, egyedül a folyadéktej ára csökkent. 2008-ban a dobozos tej behozatalának legnagyobb része Szlovákiából, Csehországból, Németországból és Ausztriából származott. Januárban csaknem 8%-kal több 1,5%-os dobozos tej került behozatalra az előző évhez képest, elsősorban Csehországból és Ausztriából. Az alacsonyabb árfekvésű dobozos tej importjának emelkedése nyomást gyakorolt a hazai dobozos tej árára. Márciusban a 2,8%-os zsírtartalmú dobozos tej fogyasztói ára Magyarországon 227 Ft/liter volt, míg Németországban a magasabb 3,5%-os zsírtartalmú dobozos tejet 180 Ft/liter áron kínálták.

A dobozos tej fogyasztói ára néhány uniós országban



Forrás: GfK-ZMP, Szlovák Statisztikai Hivatal, AKI PÁIR

Az Európai Unióban 2009. április 8-án a magántárolás keretében felvásárolt vaj mennyisége 68 502 tonna, a vaj intervenciós készlete 36 665 tonna, a sovány tejpore pedig 97 346 tonna volt. A sovány tejpore intervenciós készlet maximumának (109 000 tonna) elérésére április végén lehet számítani, ezt követően alacsonyabb áron tendereztetés indul. A Bizottság a vaj rögzített áras intervenciós felvásárlását március elején lezárta, és megnyitotta a pályázatos intervenciót. A pályázatos rendszerben kialakult ár (220 euró/100 kg) mindössze 1%-kal volt alacsonyabb az intervenciós árnál (221,75 euró/100 kg).

Az Unióban 2009. március 31-én lezárult a kvótaév. Olaszországban, Hollandiában és Ausztriában várható a kvóta túllépése, a többi tagországban jelentős alulteljesítésre lehet számítani. Az új kvótaévben minden tagország tejkvótája 1%-kal emelkedik, ugyanakkor Olaszország a következő 5 évre egyszerre kap 5%-os emelést.

1. táblázat

A nyerstej termelői ára*

Minőségi osztály	Mértékegység	Körzetek			Országos				
		Alföld	Dunántúl	Észak-Magyarország	2008. III.	2009. II.	2009. III.	2009. III./ 2008. III. (%)	2009. III./ 2009. II. (%)
Alapár	Ft/kg	59,58	58,56	61,13	88,35	60,69	59,26	67,08	97,64
Beszállítás	tonna	40 923,29	52 418,00	12 459,35	110 802,16	95 236,63	105 800,64	95,49	111,09
Átlagár	Ft/kg	62,46	61,59	62,03	89,83	63,33	61,98	69,00	97,87
Fehérje	%	3,32	3,33	3,31	3,20	3,34	3,33	103,88	99,47
Zsír	%	3,79	3,78	3,69	3,70	3,77	3,77	102,06	100,01

*A nyerstej ára valós beltartalmi értékekre vonatkozik.

Forrás: AKI PÁIR

2. táblázat

A nyerstej kiviteli ára*

Minőségi osztály	Mértékegység	2008. IV.	2009. II.	2009. III.	2009. III./ 2008. IV. (%)	2009. III./ 2009. II. (%)
Mennyiség	tonna	13 425,30	15 052,78	13 643,79	101,63	90,64
Átlagár	Ft/kg	77,65	74,61	70,21	90,42	94,10
Fehérje	%	3,17	3,24	3,25	102,52	100,31
Zsír	%	3,63	3,74	3,77	103,86	100,80

*A nyerstej ára valós beltartalmi értékekre vonatkozik.

Forrás: AKI PÁIR

3. táblázat

A tejtermékek feldolgozóinak értékesítési ára

Termék megnevezése	Mértékegység	Közetek			Országos				
		Alföld	Dunántúl	Észak-Magyarország	2008. III.	2009. II.	2009. III.	2009. III./2008. III. (%)	2009. III./2009. II. (%)
Polytej	liter	1 959 479	1 937 753	1 263 262	6 651 083	5 362 072	5 160 494	77,59	96,24
	Ft/liter	131,22	105,39	118,43	133,25	121,89	118,39	88,85	97,13
Dobozos tej	liter	2 062 270	e.a.	e.a.	7 100 859	5 384 478	5 562 090	78,33	103,30
	Ft/liter	135,20	e.a.	e.a.	149,26	134,27	131,90	88,37	98,23
Dobozos tartós tej	liter	e.a.	e.a.	e.a.	3 541 797	3 847 970	3 935 162	111,11	102,27
	Ft/liter	e.a.	e.a.	e.a.	149,16	130,36	125,03	83,82	95,91
Adagolt vaj	kg	82 519	133 210	e.a.	207 978	220 482	222 448	106,96	100,89
	Ft/kg	1127,52	956,09	e.a.	1160,68	1039,50	1019,54	87,84	98,08
Vajkrém natúr	kg	e.a.	e.a.	e.a.	240 597	254 448	287 686	119,57	113,06
	Ft/kg	e.a.	e.a.	e.a.	776,36	734,78	719,01	92,61	97,85
Tehéntúró	kg	989 420	193 413	e.a.	1 347 166	1 203 635	1 350 451	100,24	112,20
	Ft/kg	623,85	573,68	e.a.	654,18	625,78	613,01	93,71	97,96
Tejföl	kg	1 932 129	2 310 947	1 101 261	5 563 741	5 178 240	5 344 337	96,06	103,21
	Ft/kg	318,35	295,83	339,39	346,17	318,59	312,95	90,40	98,23
Natúr joghurt	kg	104 011	e.a.	616 427	790 238	814 862	833 462	105,47	102,28
	Ft/kg	265,21	e.a.	398,76	380,14	377,82	366,02	96,28	96,88
Gyümölcsös joghurt	kg	262 352	e.a.	2 312 731	2 433 897	3 049 688	3 121 351	128,24	102,35
	Ft/kg	315,77	e.a.	369,45	367,58	343,32	339,96	92,49	99,02
Kefir	kg	818 917	347 393	546 080	1 841 084	1 719 003	1 712 390	93,01	99,62
	Ft/kg	270,00	239,04	311,24	292,53	274,76	276,87	94,65	100,77
Trappista sajt	kg	441 735	1 089 306	e.a.	1 233 821	1 219 427	1 595 958	129,35	130,88
	Ft/kg	876,13	756,76	e.a.	1121,48	859,37	795,85	70,96	92,61
Ömlesztett sajt	kg	e.a.	456 531	e.a.	549 163	819 923	768 101	139,87	93,68
	Ft/kg	e.a.	1167,06	e.a.	1167,27	1149,08	1109,37	95,04	96,54

Egyes termékek régiós illetve országos adata az adatszolgáltatók alacsony száma miatt nem publikus (e.a.)

Forrás: AKI PÁIR

3. táblázat folytatása

A tejtermékek feldolgozóinak értékesítési ára

Termék megnevezése	Mértékegység	Körzetek			Országos				
		Alföld	Dunántúl	Észak-Magyarország	2008. III.	2009. II.	2009. III.	2009. III./ 2008. III. (%)	2009. III./ 2009. II. (%)
Ömlesztett	kg	e.a.	-	e.a.	e.a.	1 166	e.a.	e.a.	e.a.
vaj	Ft/kg	e.a.	-	e.a.	e.a.	1219,11	e.a.	e.a.	e.a.
Érlelt	kg	-	e.a.	-	e.a.	e.a.	e.a.	e.a.	e.a.
kemény sajít	Ft/kg	-	e.a.	-	e.a.	e.a.	e.a.	e.a.	e.a.
Sovány	kg	-	e.a.	-	-	e.a.	e.a.	-	e.a.
tejpor	Ft/kg	-	e.a.	-	-	e.a.	e.a.	-	e.a.
Teljes	kg	-	-	-	e.a.	-	-	-	-
tejpor	Ft/kg	-	-	-	e.a.	-	-	-	-
Tej sűritve	kg	e.a.	-	-	e.a.	e.a.	e.a.	e.a.	e.a.
cukrozott	Ft/kg	e.a.	-	-	e.a.	e.a.	e.a.	e.a.	e.a.

Egyes termékek régiós illetve országos adata az adatszolgáltatók alacsony száma miatt nem publikus (e.a.)

Forrás: AKI PÁIR

4. táblázat

A tejtermékek fogyasztói ára

Termék megnevezése	Mértékegység	2008. III.	2009. II.	2009. III.	2009. III./ 2008. III. (%)	2009. III./ 2009. II. (%)
Polytej	Ft/liter	229,69	206,00	211,71	92,17	102,77
Dobozos tej	Ft/liter	246,13	225,52	227,03	92,24	100,67
Dobozos tartós tej	Ft/liter	258,40	243,92	243,14	94,09	99,68
Vaj	Ft/kg	1 908,66	1 935,36	1 945,23	101,92	100,51
Vajkrém	Ft/kg	1 150,38	1 207,11	1 264,04	109,88	104,72
Félszíros tehéntúró	Ft/kg	1 025,36	1 121,63	1 117,58	108,99	99,64
Tejföl	Ft/kg	603,17	663,81	696,44	115,46	104,92
Joghurt natúr	Ft/kg	460,12	493,47	493,26	107,20	99,96
Joghurt gyümölcsös	Ft/kg	493,79	527,36	524,64	106,25	99,48
Kefir	Ft/kg	431,09	456,38	463,90	107,61	101,65
Pannónia sajít	Ft/kg	1 765,75	2 283,27	2 129,14	120,58	93,25
Trappista sajít	Ft/kg	1 543,05	1 557,06	1 505,14	97,54	96,67
Ömlesztett sajít	Ft/kg	1 706,57	1 910,25	1 929,22	113,05	100,99

Az adatgyűjtésünkbe jelenleg 8 budapesti üzletlánc kiválasztott üzletei tartoznak.

Auchan, CBA, Coop, Cora, Interspar, Match, Plus, Tesco

Forrás: AKI PÁIR

A tej és tejtermékek külkereskedelme

5. táblázat
ezer kg

Termék megnevezése	2008. I.		2009. I.		2009. I./2008. I. (%)	
	import	export	import	export	import	export
0401 Tej és tejszín*	10 253	28 743	13 105	28 598	127,81	99,50
0402 Tej és tejszín**	219	24	494	343	225,64	1428,31
0403 Kefir, joghurt	3 009	2 371	2 900	1 227	96,37	51,75
0404 Tejsavó	1 323	3 201	245	664	18,52	20,74
0405 Vaj	247	78	281	76	113,74	97,81
0406 Sajt és túró	3 189	808	3 261	763	102,24	94,39

Forrás: KSH

6. táblázat
ezer forint

Termék megnevezése	2008. I.		2009. I.		2009. I./2008. I. (%)	
	import	export	import	export	import	export
0401 Tej és tejszín*	1 465 439	2 614 157	1 566 921	2 146 639	106,93	82,12
0402 Tej és tejszín**	134 871	18 580	211 362	50 308	156,71	270,76
0403 Kefir, joghurt	809 736	368 353	771 409	254 481	95,27	69,09
0404 Tejsavó	170 755	304 619	55 799	63 090	32,68	20,71
0405 Vaj	215 064	48 280	229 634	54 075	106,77	112,00
0406 Sajt és túró	2 931 363	790 129	2 508 242	595 151	85,57	75,32
Összesen	5 727 230	4 144 119	5 343 367	3 163 744	93,30	76,34

Forrás: KSH

7. táblázat
Ft/kg

Termék megnevezése	2008. I.		2009. I.		2009. I./2008. I. (%)	
	import	export	import	export	import	export
0401 Tej és tejszín*	142,93	90,95	119,57	75,06	83,66	82,53
0402 Tej és tejszín**	616,65	773,99	428,28	146,72	69,45	18,96
0403 Kefir, joghurt	269,11	155,33	266,05	207,38	98,86	133,51
0404 Tejsavó	129,02	95,17	227,66	95,03	176,45	99,85
0405 Vaj	871,11	619,03	817,77	708,82	93,88	114,50
0406 Sajt és túró	919,10	977,89	769,23	780,33	83,69	79,80

Forrás: KSH

* Nem sűrítve, nem édesítve.

** Sűrítve vagy édesítve.

8. táblázat

A nyerstej ára az EU-27 országokban

	2008. II.		2009. I.		2009. II.		2009. II./ 2008. II. (%)	2009. II./ 2009. I. (%)
	€/100 kg	Ft/kg	€/100 kg	Ft/kg	€/100 kg	Ft/kg		
Ausztria	42,02	110,10	33,16	92,80	33,14	98,93	78,87	99,94
Belgium	37,58	98,47	24,99	69,93	23,21	69,29	61,76	92,88
Dánia	39,58	103,71	34,50	96,54	-	-	-	-
Egyesült Királyság	32,54	85,26	26,98	75,50	-	-	-	-
Finnország	41,92	109,84	46,91	131,27	46,81	139,74	111,67	99,79
Franciaország	40,22	105,38	35,90	100,46	-	-	-	-
Görögország	45,26	118,59	40,63	113,70	39,78	118,75	87,89	97,91
Hollandia	38,83	101,74	28,64	80,15	-	-	-	-
Írország	40,67	106,56	27,60	77,24	26,15	78,06	64,30	94,75
Luxemburg	41,74	109,37	31,56	88,32	29,72	88,72	71,20	94,17
Németország	37,00	96,95	26,00	72,76	25,20	75,23	68,11	96,92
Olaszország	38,00	99,57	33,73	94,39	-	-	-	-
Portugália	39,50	103,50	32,50	90,95	-	-	-	-
Spanyolország	42,63	111,70	33,56	93,93	-	-	-	-
Svédország	37,53	98,34	31,42	87,92	-	-	-	-
EU-15	39,67	103,94	32,54	91,06	-	-	-	-
Ciprus	48,96	128,29	46,86	131,15	-	-	-	-
Csehország	38,30	100,35	23,04	64,48	21,12	63,05	55,14	91,67
Észtország	33,61	88,07	24,27	67,92	22,91	68,39	68,16	94,40
Lengyelország	33,80	88,56	22,27	62,32	20,28	60,54	60,00	91,06
Lettország	34,19	89,58	23,02	64,42	21,33	63,68	62,39	92,66
Litvánia	32,21	84,40	19,40	54,29	-	-	-	-
Magyarország	35,82	93,86	23,45	65,62	21,21	63,33	59,22	90,47
Szlovákia	35,22	92,28	24,39	68,25	21,39	63,85	60,73	87,70
Szlovénia	33,54	87,88	30,41	85,10	29,23	87,26	87,15	96,12
EU-10*	36,18	94,80	26,36	73,76	-	-	-	-
EU-25*	38,10	99,83	30,18	84,46	-	-	-	-
Bulgária	31,82	83,37	29,25	81,85	27,78	82,93	87,30	94,97
Románia	24,07	63,07	-	-	-	-	-	-

Az EU-27 országainak ára valós beltartalmi értékekre vonatkozik.

* EU-10 és EU-25 átlagára Málta nélkül.

Forrás: AKI PÁIR, EU Bizottság, CLAL

Árfolyam: MNB

9. táblázat

A nyerstej ára a harmadik országokban

	2008. II.		2009. I.		2009. II.		2009. II./ 2008. II. (%)	2009. II./ 2009. I. (%)
	€/100 kg	Ft/kg	€/100 kg	Ft/kg	€/100 kg	Ft/kg		
Argentína	17,38	45,54	-	-	-	-	-	-
Brazília	26,10	68,38	18,81	52,65	19,59	58,47	75,05	104,10
Japán	49,20	128,91	69,34	194,04	-	-	-	-
Svájc	45,87	120,20	48,77	136,48	46,51	138,86	101,40	95,38
Új-Zéland	28,35	74,28	16,09	45,03	15,61	46,60	55,06	97,02
USA	28,63	75,02	22,04	61,66	20,00	59,71	69,86	90,77

Új-Zéland 4,2% zsír, 3,4% fehérje, USA 3,6% zsír

Forrás: LTO-Netherland, SAGPyA, BLW, CEPEA, USDA, JSB

Árfolyam: MNB, OZ FOREX

10. táblázat

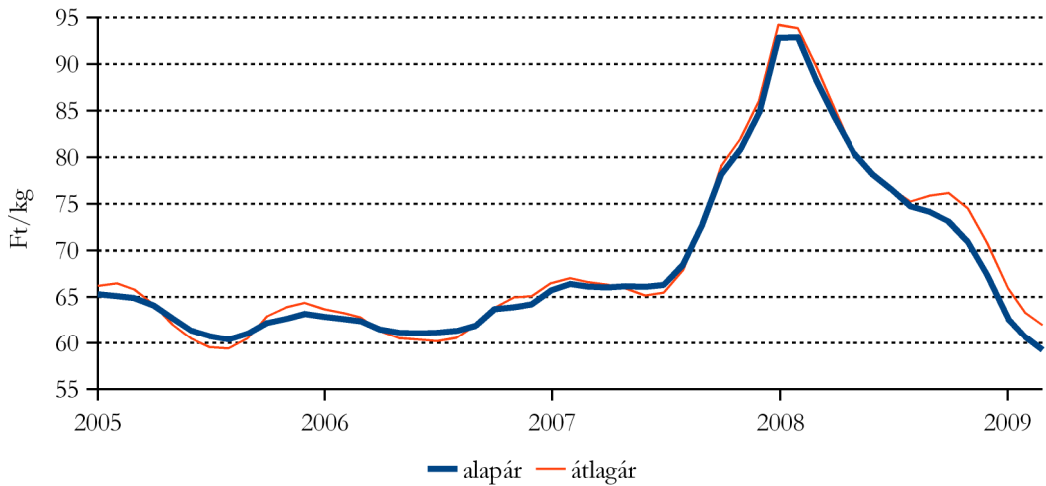
A valuták havi árfolyamának alakulása

	2008. II.	2009. I.	2009. II.	2009. II./ 2008. II. (%)	2009. II./ 2009. I. (%)
Euró	262,02	279,84	298,53	113,93	106,68
Amerikai Dollár	177,69	211,69	233,34	131,32	110,23
Japán jen	165,85	234,65	252,65	152,33	107,67
Angol font	348,87	304,92	336,06	96,33	110,21
Svájci Frank	162,89	187,35	200,26	122,94	106,89
Cseh korona	10,32	10,29	10,47	101,48	101,76
Lengyel zloty	73,24	66,31	64,2	87,66	96,81
Ausztrál Dollár	162,24	142,58	151,25	93,23	106,08

Forrás: MNB

1. ábra

A nyerstej országos termelői alap- és átlagára*

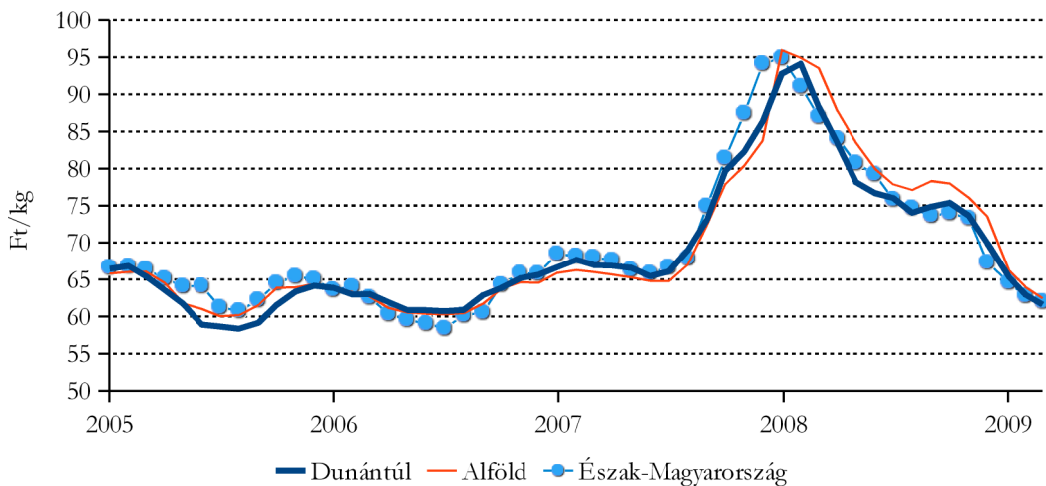


*A nyerstej ára valós beltartalmi értékekre vonatkozik.

Forrás: AKI PÁIR

2. ábra

A nyerstej termelői átlagára régióként*

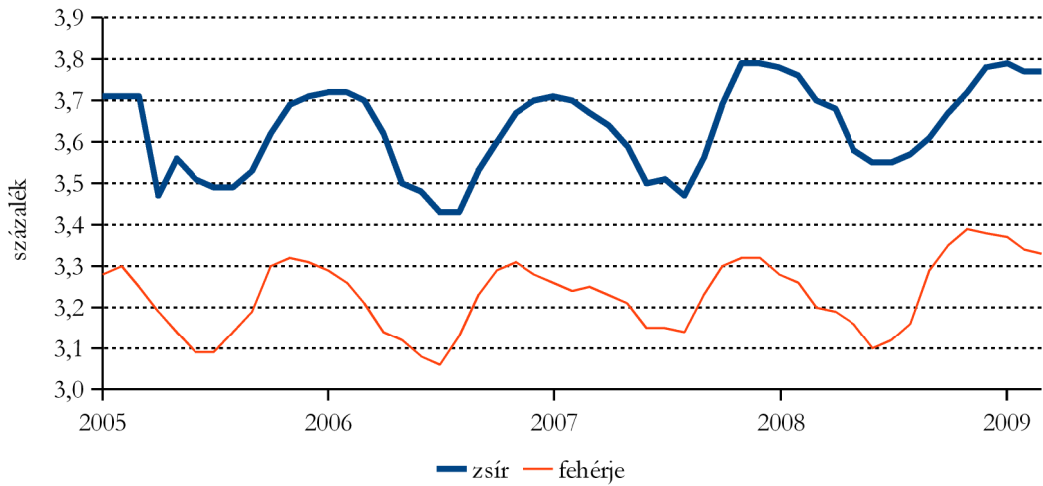


*A nyerstej ára valós beltartalmi értékekre vonatkozik.

Forrás: AKI PÁIR

3. ábra

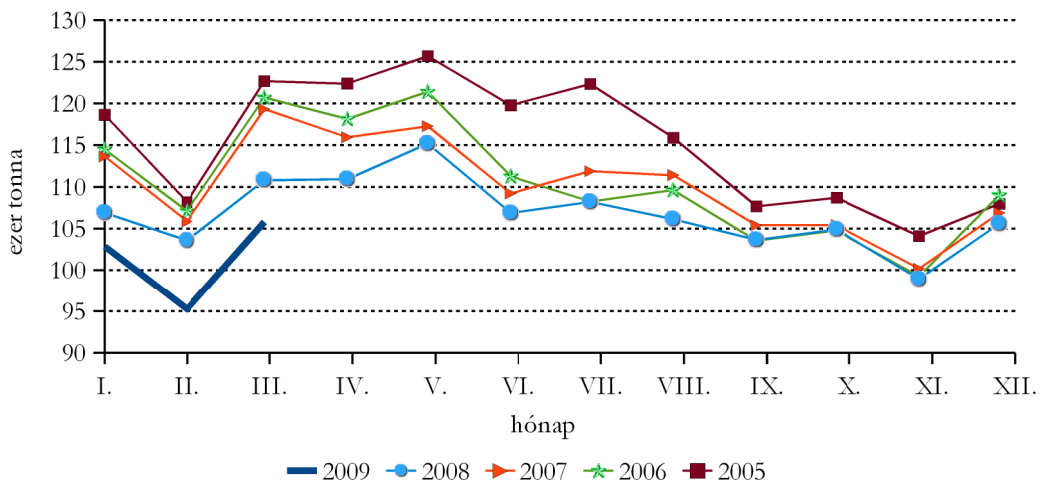
A nyerstej beltartalma



Forrás: AKI PÁIR

4. ábra

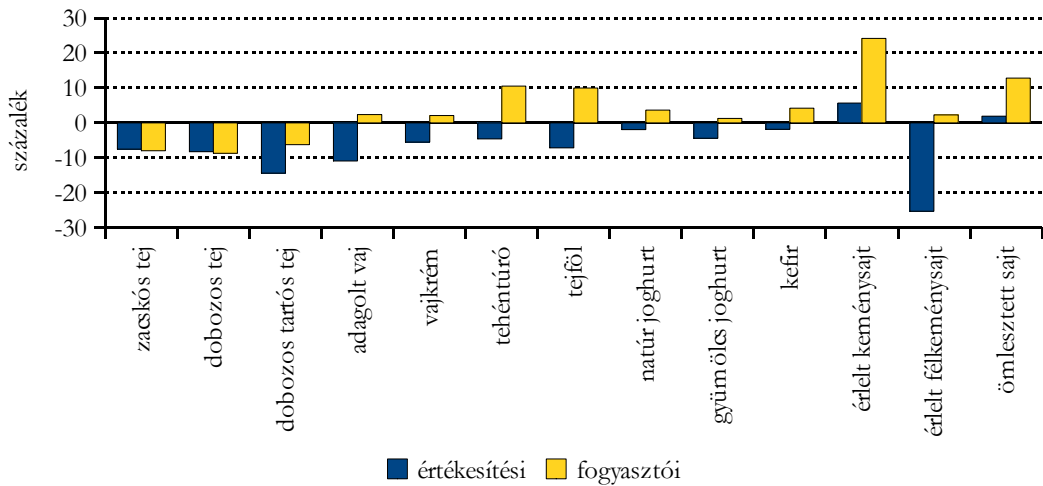
A feldolgozók számára beszállított nyerstej mennyisége Magyarországon



Forrás: AKI PÁIR

5. ábra

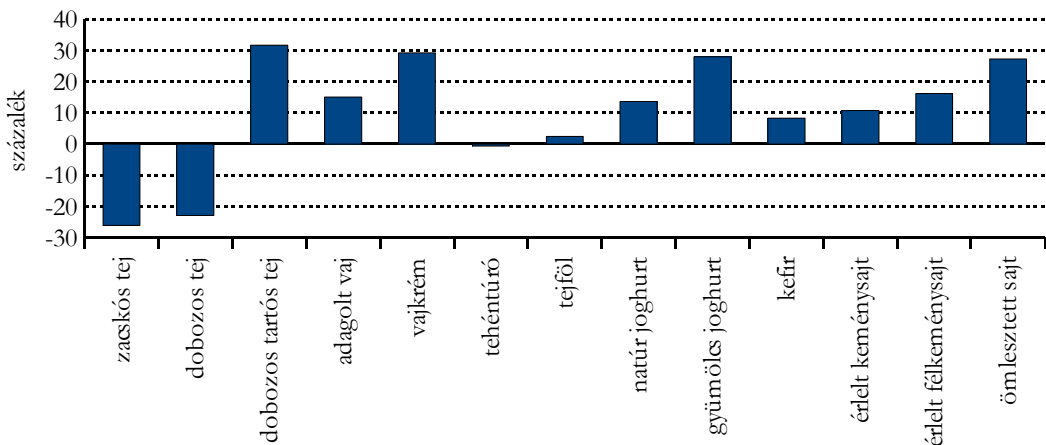
Az értékesítési és fogyasztói árak változása 2009. I-III./2008. I-III.



Forrás: AKI PÁIR

6. ábra

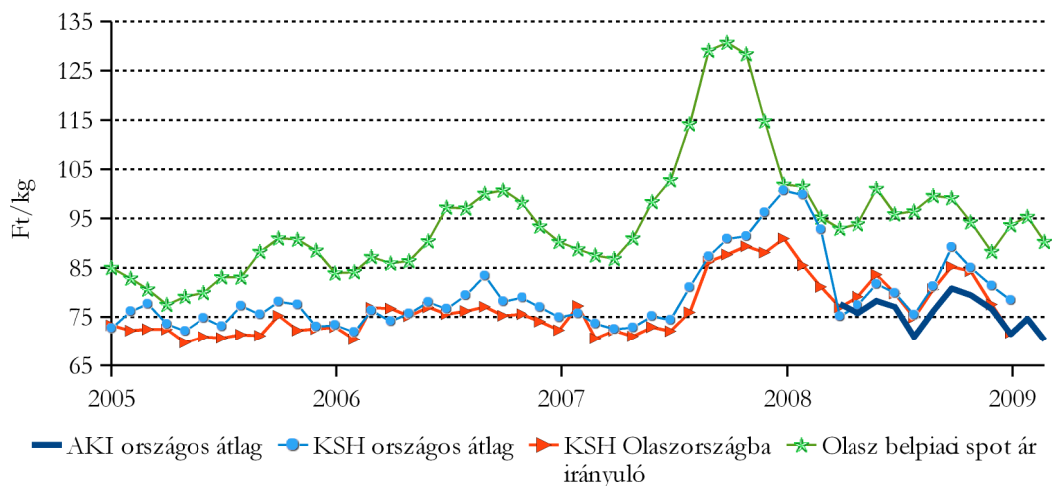
A feldolgozó értékesítési mennyiség változása 2009. I-III./2008. I-III.



Forrás: AKI PÁIR

7. ábra

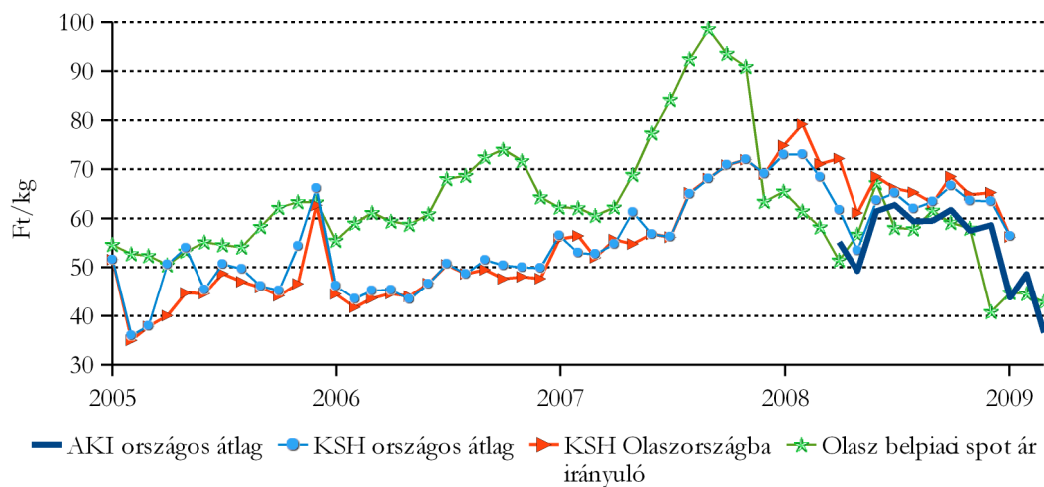
A teljes nyerstej kiviteli ára



Forrás: AKI PÁIR, KSH, CLAL

8. ábra

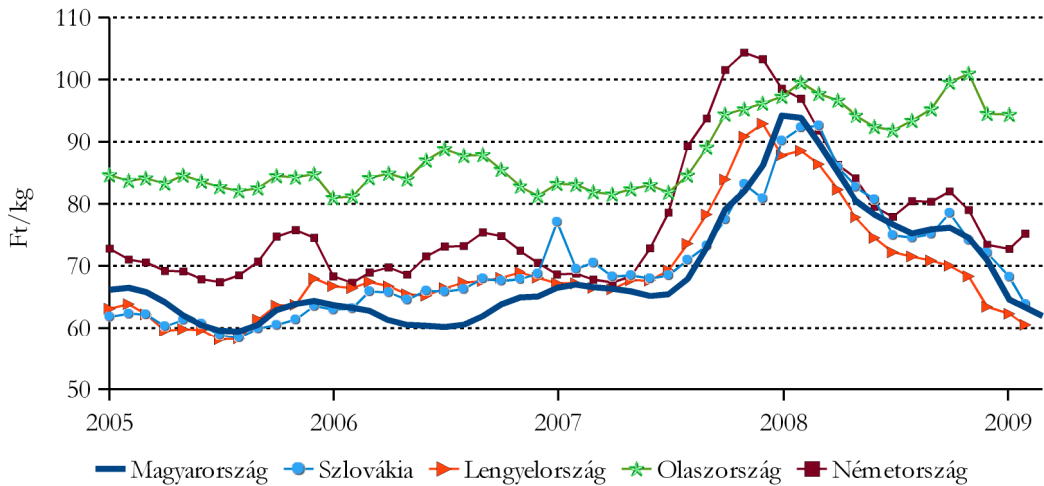
A főlözött nyerstej kiviteli ára



Forrás: AKI PÁIR, KSH, CLAL

9. ábra

A nyerstej termelői ára néhány európai országban*

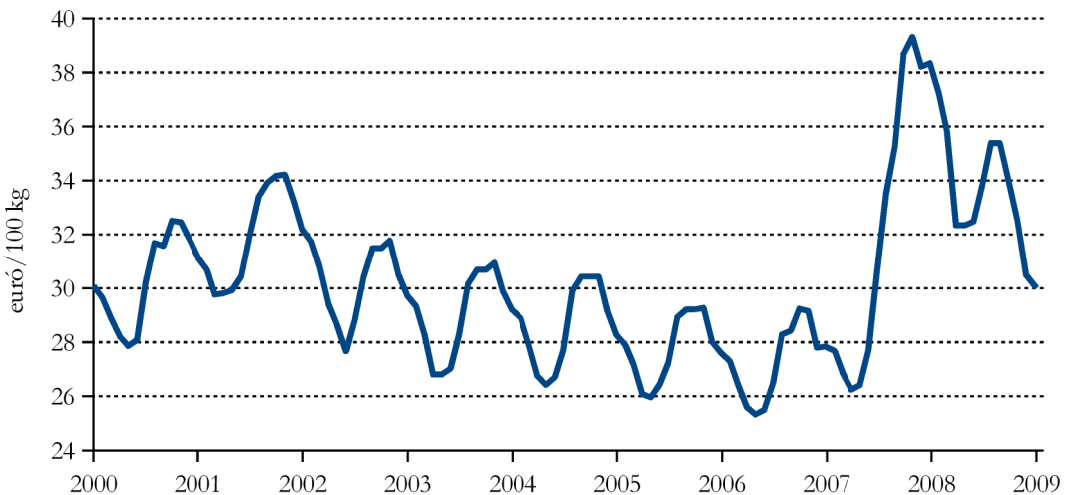


*A nyerstej ára valós beltartalmi értékekre vonatkozik.

Forrás: EU Bizottság, AKI PÁIR

10. ábra

A nyerstej termelői ára az Európai Unióban*

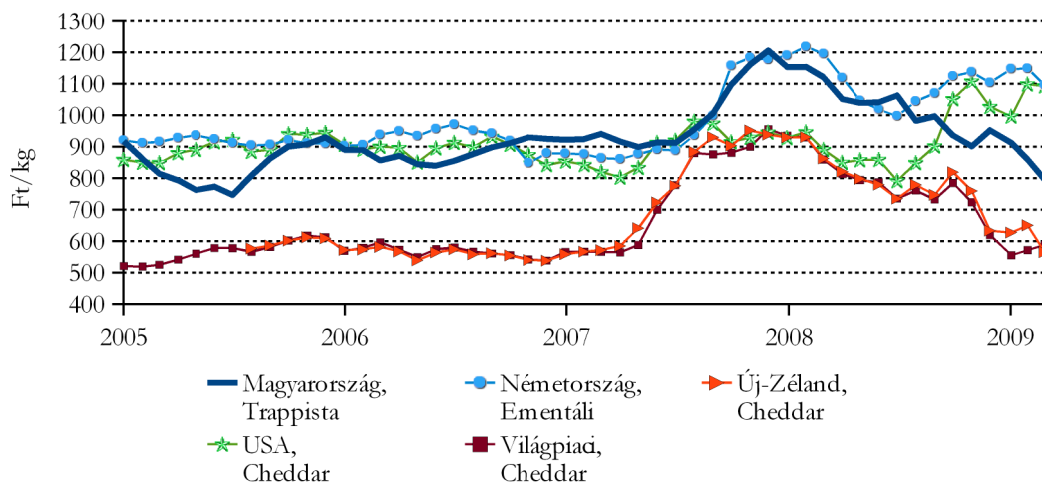


* 4,2% zsírtartalomra sztenderdizált, mennyiséggel súlyozott átlagár

Forrás: EU Bizottság

11. ábra

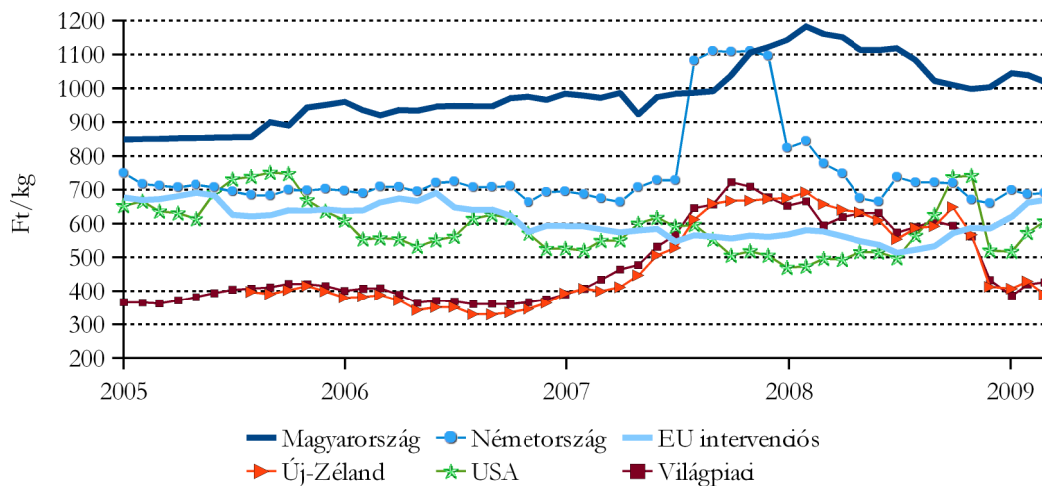
A sajt ára nemzetközi összehasonlításban



Forrás: Productschap Zuivel, AKI PÁIR

12. ábra

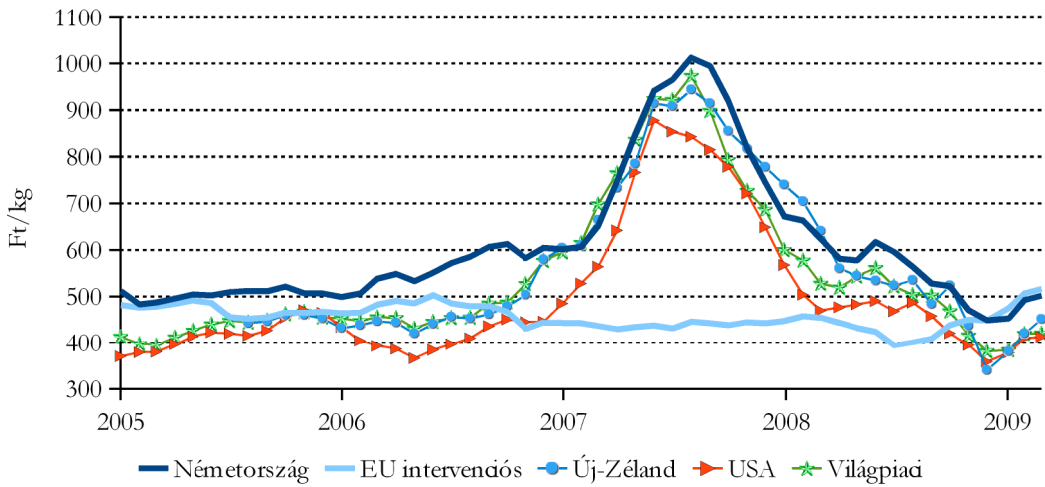
A vaj ára nemzetközi összehasonlításban



Forrás: Productschap Zuivel, AKI PÁIR

13. ábra

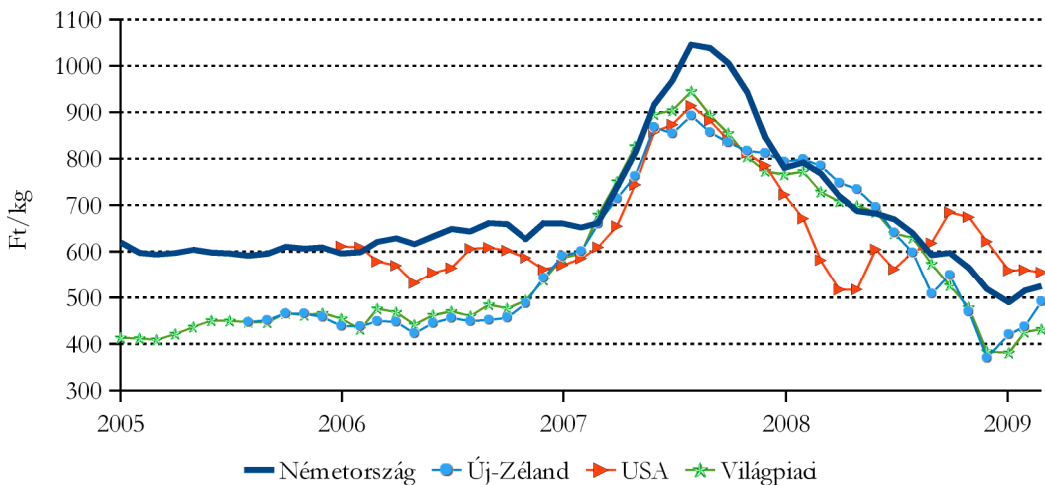
A sovány tejpör ára nemzetközi összehasonlításban



Forrás: Productschap Zuivel

14. ábra

A teljes tejpör ára nemzetközi összehasonlításban



Forrás: Productschap Zuivel



Agrárgazdasági Kutató Intézet

Piaci Árinformációs Rendszer

<https://pair.aki.gov.hu>