

**XII. évfolyam/01. szám**

**2009.01.20.**

**2009/01. hó**

## **TEJ ÉS TEJTERMÉKEK**

### **Tartalom**

Piaci jelentés.....	1
A nyerstej termelői ára .....	3
A nyerstej kiviteli ára .....	3
A tejtermékek feldolgozói ára ...	4
A tejtermékek fogyasztói ára.....	5
A tejtermékek külkereskedelme	6
A nyerstej ára a világon.....	7
Ábrák .....	8
Külpiaci információk.....	11

Osztályvezető:  
Dr. Stummer Ildikó

Összeállította:  
Mándi-Nagy Dániel

E-mail:  
[mandid@aki.gov.hu](mailto:mandid@aki.gov.hu)

Kiadó:  
Agrárgazdasági Kutató Intézet  
Piac-árinformációs Szolgálat  
Magyarország  
H-1093 Budapest  
Zsil utca 3-5.  
Telefon: (0036) 1-476-3288  
Fax: (0036) 1-456-0024  
Oszt. vez.: (0036) 1-476-6092  
Internet: <http://www.aki.gov.hu>  
PÁIR: <https://pair.aki.gov.hu>

### **PIACI JELENTÉS**

- Magyarországon az elmúlt évben a beszállított nyerstej mennyisége 3%-kal, a tejtermékek belföldi értékesítése várhatóan csaknem 6%-kal, exportja több mint 17%-kal esett vissza.
- Az USA nyerstej ára csökkent leghamarabb a világon, így a 2008-as éves átlagár az előző évhez képest 4%-kal esett vissza. 2009 második felévére vonatkozó előrejelzések azonban ismét áremelkedést prognosztizálnak.
- Az új-zélandi dollár USA dollárhoz képest gyengülő árfolyama és az USA tejtermék kivitelének visszaesése serkentőleg hatott Új-Zéland kiviteli lehetőségeire. A Fonterra előrejelzése szerint az új-zélandi nyerstej ár 20 euro/100 kg-ra csökkenhet a 2008/09. gazdasági évben.

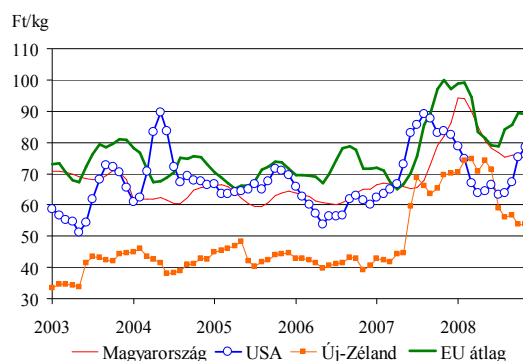
2008-ban a nyerstej hazai alapára 79,6 Ft/kg, átlagára 81,01 Ft/kg, zsírtartalma 3,66%, fehérjetartalma 3,23% volt (1-3. ábra). 2007-hez képest az átlagár 15%-kal emelkedett és ezzel minden idők legmagasabb szintjét érte el, a fehérjetartalom nem változott, a zsírtartalom kismértékben 1%-kal emelkedett. A feldolgozók számára beszállított nyerstej mennyisége az elmúlt évben 1 278 ezer tonna volt a korábbi éveknél erőteljesebben, 3%-kal csökkent (4. ábra).

Az EU-27 országainak nyerstej átlagára euróban és forintban kifejezve egyaránt 10%-kal, a legnagyobb tejtermelők közül Németországé 3%-kal, Franciaországé 17%-kal, Nagy-Britanniáé 6%-kal, Olaszországé 16%-kal emelkedett 2008 első tíz hónapjában az előző év azonos időszakához viszonyítva a CIRCA adatai alapján (9-10. ábra).

Az USA-ban a nyerstej ára 2008-ban, dollárban kifejezve 4%-kal csökkent, míg forintban kifejezve 11%-kal emelkedett, a forint 7%-os erősödésének hatására. Az elmúlt év végén a kukorica jegyzések emelkedésével a tejárok töretlen csökkenése figyelhető meg, mely kedvezőtlen folyamatokat indított el. 2009 első negyedévében az elmúlt tíz év legnehezebb időszaka következhet a tejtermelők számára. Nagyon valószínű, hogy jövedelmezőségi problémák hatására a tehénállomány csökken. A tejmennyiség csökkenése azonban kínálati problémákat okozhat a harmadik és negyedik negyedévben, így amennyiben nyáron további szárazság nehezíti a termelők helyzetét az árak ismét emelkedhetnek.

Új-zéland legnagyobb tejipari vállalata, a Fonterra előrejelzése szerint a 2008/09 gazdasági évben a nyerstej ára 20 euro/100 kg értékre süllyed, mely 2007-hez képest 24%-os csökkenést, 2006-hoz képest azonban 16%-os emelkedést jelent.

**A nyerstej árának alakulása a világon**



Forrás: LTO Netherland, AKI PÁIR, AMS USDA

Magyarországon a tejfeldolgozás belföldi értékesítési mennyisége 5,8%-kal, a kivitele 17,3%-kal, összességében 7,4%-kal esett vissza Magyarországon 2008 első tizenegy hónapjában a KSH adatai alapján. A tej- és tejtermék kivitel volumene 2008 első tíz hónapjában mérséklődött: a tejszíné 51%-kal, a habosított készítményeké 2%-kal, a tejsavóé 23%-kal a vajé 32%-kal, a sajté 8%-kal csökkent, míg a nyerstejé 11%-kal emelkedett (6-8. táblázat). A nyerstej export bővülésére 2009-ben a jelentősen csökkenő olasz belpiaci árak hatására már nem lehet számítani, így egyértelműen túlkínálat keletkezik a belpiacon, ami az exporttámogatás hiányában rontja a termelők helyzetét és tovább csökkentheti a nyerstej hazai árát (7-8. ábra).

Az AKI PÁIR belföldi értékesítésének volumenadatai alapján összességében elmondható, hogy a kemény sajt kivételével elsősorban a magasabb hozzáadott értékű sajt, túró, vaj, vajkrém termékek belföldi értékesítése bővült, míg az alacsonyabb hozzáadott értékű folyadéktej, habosított készítmények értékesítésében visszaesés, illetve stagnálás figyelhető meg (6. ábra).

A tejtermékek behozatali mennyisége csökkent 2008 első tíz hónapjában a megelőző év azonos időszakához képest: a nyerstejé 16%-kal, a habosított készítményeké 4%-kal, a vajé 20%-kal, a sajt és túróé 12%-kal esett vissza, míg a tejszíné 7%-kal és a tejsavóé 19%-kal emelkedett (6-8. táblázat).

2008-ban a hazai feldolgozó értékesítési és fogyasztói ár minden tej- és tejtermék esetében emelkedett. A feldolgozó értékesítési árak átlagosan 9%-kal, a fogyasztói árak 12%-kal nőttek. A fogyasztói árak erőteljesebb emelkedése a folyadéktej, tehéntúró, tejföl, gyümölcs joghurt, félkemény sajt, ömlesztett sajt esetében figyelhető meg (5-6. ábra).

**1. táblázat**

**A TELJES NYERSTEJ TERMELŐI ÁRA\***  
**2008. december**

Minőségi osztály	Mértékegység	Körzetek			Országos				
		Alföld	Dunántúl	Észak-Magyarország	2007. XII. hó	2008. XI. hó	2008. XII. hó	2008. XII. hó/ 2007. XII. hó 1%/	2008. XII. hó/ 2008. XI. hó 1%/
<b>Alapár</b>	Ft/kg	70,14	65,98	65,58	84,78	70,95	67,53	79,65	95,17
<b>Átlagár</b>	ezer kg	40 599,05	51 190,00	13 811,53	106 886,99	98 927,71	105 600,58	98,80	106,75
	Ft/kg	73,51	69,92	67,33	86,16	74,55	<b>70,96</b>	<b>82,36</b>	<b>95,19</b>
	fehérje g/kg	3,36	3,28	3,36	3,32	3,39	3,32	100,15	98,00
	zsír g/kg	3,76	3,68	3,72	3,79	3,72	3,72	98,13	99,88

Forrás: AKI PÁIR

\*A nyerstej ára valós beltartalmi értékekre vonatkozik

**2. táblázat**

**A TELJES NYERSTEJ KIVITELI ÁRA\***  
**2008. december**

Minőségi osztály	Mértékegység	Országos				
		2008. IV. hó	2008. XI. hó	2008. XII. hó	2008. XII. hó/ 2008. IV. hó 1%/	2008. XII. hó/ 2008. XI. hó 1%/
<b>Átlagár</b>	ezer kg	13 525,02	16 305,41	17 342,99	128,23	106,36
	Ft/kg	77,92	79,42	<b>76,65</b>	<b>98,37</b>	<b>96,51</b>
	fehérje g/kg	3,63	3,75	3,76	103,58	100,27
	zsír g/kg	3,17	3,27	3,27	103,15	100,00

Forrás: AKI PÁIR

\*A nyerstej ára valós beltartalmi értékekre vonatkozik

**A FŐBB TEJTERMÉKEK FELDOLGOZÓI ÉRTÉKESÍTÉSI ÁTLAGÁRA I.  
2008. december**

Termék megnevezése	Mértékegység	Körzetek			Országos				
		Alföld	Dunántúl	Észak-Magyarország	2007. XII. hó	2008. XI. hó	2008. XII. hó	2008. XII.hó/ 2007. XII. hó %/	2008. XII.hó/ 2008. XI. hó %/
2,8% zsírtartalmú pasztőrözött 1 l-es polytej	ezer liter	1 941,05	1 999,37	1 168,86	7 110,75	6 033,60	5 109,28	71,85	84,68
	Ft/liter	135,88	116,35	123,56	128,01	127,03	125,42	97,98	98,73
2,8% zsírtartalmú pasztőrözött 1 l-es dobozos tej	ezer liter	2 054,39	e.a.	e.a.	7 373,98	6 296,78	5 643,77	76,54	89,63
	Ft/liter	140,07	e.a.	e.a.	144,55	139,92	138,10	95,54	98,70
2,8% zsírtartalmú pasztőrözött 1 l-es dobozos tartós tej	ezer liter	e.a.	e.a.	e.a.	2 651,43	4 152,02	3 111,11	117,34	74,93
	Ft/liter	e.a.	e.a.	e.a.	160,88	137,07	137,86	85,69	100,58
Adagolt vaj	ezer kg	92,99	172,76	e.a.	232,18	252,32	285,60	123,01	113,19
	Ft/kg	1 124,37	945,92	e.a.	1 122,52	998,07	1 003,83	89,43	100,58
Vajkrém natúr	ezer kg	e.a.	e.a.	e.a.	168,32	270,45	229,47	136,33	84,85
	Ft/kg	e.a.	e.a.	e.a.	722,55	729,41	735,13	101,74	100,78
Tehéntúró	ezer kg	894,41	130,63	e.a.	1 067,92	1 119,16	1 164,45	109,04	104,05
	Ft/kg	635,87	610,05	e.a.	641,98	643,99	631,22	98,32	98,02
Tejföl	ezer kg	2 171,22	2 261,99	1 260,98	5 669,11	5 535,51	5 694,18	100,44	102,87
	Ft/kg	335,17	296,41	346,28	336,11	327,64	322,23	95,87	98,35
Joghurt natúr	ezer kg	83,46	93,89	445,32	622,93	751,87	622,67	99,96	82,82
	Ft/kg	276,52	279,74	414,94	386,02	380,65	376,00	97,40	98,78
Joghurt gyümölcsös	ezer kg	200,37	e.a.	1 269,02	1 847,27	3 020,77	1 771,59	95,90	58,65
	Ft/kg	326,93	e.a.	383,08	360,14	348,74	354,29	98,38	101,59
Kefir	ezer kg	731,74	242,37	421,11	1 094,81	1 700,94	1 395,23	127,44	82,03
	Ft/kg	275,12	245,05	301,57	272,26	281,07	277,88	102,06	98,86
Érlelt keménysajt	ezer kg	-	e.a.	-	e.a.	e.a.	e.a.	e.a.	e.a.
	Ft/kg	-	e.a.	-	e.a.	e.a.	e.a.	e.a.	e.a.
Trappista sajt	ezer kg	490,14	548,08	e.a.	1 144,56	1 394,86	1 105,20	96,56	79,23
	Ft/kg	946,69	959,61	e.a.	1 206,17	901,35	953,04	79,01	105,74
Ömlesztett sajt	ezer kg	e.a.	402,90	e.a.	504,15	824,78	681,52	135,18	82,63
	Ft/kg	e.a.	1 032,39	e.a.	1 121,20	1 073,64	1 035,80	92,38	96,47

Forrás: AKI PÁIR

Egyes termékek régiós illetve országos adata az adatszolgáltatók alacsony száma miatt nem publikus (e.a.)

**4. táblázat**

**A FŐBB TEJTERMÉKEK FELDOLGOZÓI ÉRTÉKESÍTÉSI ÁTLAGÁRA II.  
2008. december**

Termék megnevezése	Mérték- egység	Országos			2008.XII. hó/ 2007.XII. hó / % /	2008. XII. hó/ 2008.XI. hó / % /
		2007. XII. hó	2008. XI. hó	2008. XII. hó		
<b>Ömlesztett vaj</b>	kg	e.a.	5 878,00	e.a.	e.a.	e.a.
	Ft/kg	e.a.	817,58	e.a.	e.a.	e.a.
<b>Sovány tejpör</b>	kg	-	e.a.	e.a.	-	e.a.
	Ft/kg	-	e.a.	e.a.	-	e.a.
<b>Teljes tejpör</b>	kg	-	-	-	-	-
	Ft/kg	-	-	-	-	-
<b>Tej, sűrítve, cukrozott</b>	kg	e.a.	e.a.	e.a.	e.a.	e.a.
	Ft/kg	e.a.	e.a.	e.a.	e.a.	e.a.

Forrás: AKI PÁIR

Egyes termékek régiós illetve országos adata az adatszolgáltatók alacsony száma miatt nem publikus (e.a.)

**5. táblázat**

**A FŐBB TEJIPARI TERMÉKEK FOGYASZTÓI ÁTLAGÁRA  
2008. december**

Termék megnevezése	Mérték- egység	Országos			2008.XII. hó/ 2007.XII. hó / % /	2008. XII. hó/ 2008.XI. hó / % /
		2007. XII. hó	2008. XI. hó	2008. XII. hó		
<b>2,8% zsírtartalmú pasztőrözött 1 l-es polytej</b>	Ft/l	221,22	215,31	203,45	91,97	94,49
<b>2,8% zsírtart. pasztőrözött 1 l-es dobozos tej</b>	Ft/l	231,08	225,68	226,05	97,82	100,16
<b>2,8% zsírtart. pasztőrözött 1 l-es dobozos tartós tej</b>	Ft/l	249,24	243,48	244,71	98,18	100,51
<b>Vaj, 80% zsír, 100 g</b>	Ft/kg	1 893,54	1 957,27	1 954,91	103,24	99,88
<b>Vajkrém natúr, 250g</b>	Ft/kg	1 159,22	1 193,20	1 223,76	105,57	102,56
<b>Félzsíros tehéntúró, 250g</b>	Ft/kg	978,19	1 108,57	1 120,60	114,56	101,09
<b>Tejföl, 20% zsír, 175 g</b>	Ft/kg	609,70	672,54	674,84	110,68	100,34
<b>Joghurt natúr, 175g</b>	Ft/kg	467,75	504,61	503,02	107,54	99,68
<b>Joghurt gyümölcsös, 175g</b>	Ft/kg	503,34	579,22	553,48	109,96	95,56
<b>Kefír, 175g</b>	Ft/kg	431,86	465,23	455,61	105,50	97,93
<b>Pannónia sajt, 1 kg</b>	Ft/kg	1 772,42	2 002,06	2 144,36	120,98	107,11
<b>Trappista sajt, 1 kg</b>	Ft/kg	1 472,88	1 552,58	1 608,08	109,18	103,57
<b>Ömlesztett sajt, 200 g</b>	Ft/kg	1 729,59	1 943,57	1 970,05	113,90	101,36

Forrás: AKI PÁIR

Az adatgyűjtésünkbe jelenleg 8 budapesti élelmiszer üzletlánc tartozik  
Auchan, CBA, Coop, Cora, Interspar, Match, Plus, Tesco

## TEJ ÉS TEJTERMÉKEK KÜLKERESKEDELME

### 6. táblázat

ezer kg

Termék megnevezése	2007. I-X.		2008. I-X.		2008.I-X./ 2007.I-X. %	
	import	export	import	export	import	export
<b>0401 Tej és tejszín</b>	100 660	234 432	84 592	261 209	84,04	111,42
<b>0402 Tej és tejszín</b>	5 868	2 613	6 277	1 268	106,97	48,52
<b>0403 Kefír, joghurt</b>	28 929	16 887	27 756	16 550	95,94	98,00
<b>0404 Tejsavó</b>	7 949	33 989	9 480	26 219	119,26	77,14
<b>0405 Vaj</b>	4 653	1 725	3 737	1 167	80,30	67,65
<b>0406 Sajt és túró</b>	32 807	9 762	28 743	9 018	87,61	92,38

Forrás: KSH

### 7. táblázat

ezer Ft

Termék megnevezése	2007. I-X.		2008. I-X.		2008.I-X./ 2007.I-X. %	
	import	export	import	export	import	export
<b>0401 Tej és tejszín</b>	12 525 262	17 068 114	11 554 020	20 640 957	92,25	120,93
<b>0402 Tej és tejszín</b>	3 396 698	1 528 641	3 182 685	382 436	93,70	25,02
<b>0403 Kefír, joghurt</b>	6 727 589	2 552 971	7 314 916	2 683 850	108,73	105,13
<b>0404 Tejsavó</b>	1 561 296	4 101 256	1 452 847	2 636 296	93,05	64,28
<b>0405 Vaj</b>	3 543 519	1 007 500	2 796 366	702 416	78,91	69,72
<b>0406 Sajt és túró</b>	24 896 719	6 801 326	25 136 360	7 886 055	100,96	115,95
<b>Összesen</b>	<b>52 651 083</b>	<b>33 059 809</b>	<b>51 437 194</b>	<b>34 932 010</b>	<b>97,69</b>	<b>105,66</b>

Forrás: KSH

### 8. táblázat

Ft/kg

Termék megnevezése	2007. I-X.		2008. I-X.		2008.I-X./ 2007.I-X. %	
	import	export	import	export	import	export
<b>0401 Tej és tejszín</b>	124,43	72,81	136,59	79,02	109,77	108,54
<b>0402 Tej és tejszín</b>	578,84	585,05	507,04	301,67	87,60	51,56
<b>0403 Kefír, joghurt</b>	232,55	151,18	263,54	162,17	113,33	107,27
<b>0404 Tejsavó</b>	196,41	120,66	153,25	100,55	78,03	83,33
<b>0405 Vaj</b>	761,49	583,94	748,39	601,83	98,28	103,06
<b>0406 Sajt és túró</b>	758,89	696,72	874,51	874,50	115,23	125,52

Forrás: KSH

**A NYERSTEJ HAVI TERMELŐI ÁTLAGÁRA A VILÁGON**

	2007		2008				2008. november/ 2007. november %	2008. november/ 2008. október %
	november		október		november			
	€/100 kg	Ft/kg	€/100 kg	Ft/kg	€/100 kg	Ft/kg		
Ausztria	42,00	106,91	31,80	82,03	36,27	96,17	86,36	114,06
Belgium	43,20	109,97	28,51	73,54	-	-	-	-
Dánia	40,24	102,43	45,86	118,29	-	-	-	-
Egyesült Királyság	37,08	94,39	33,73	87,00	-	-	-	-
Finnország	42,96	109,36	51,15	131,94	51,08	135,45	118,90	99,86
Franciaország	37,97	96,66	34,39	88,71	-	-	-	-
Görögország	45,84	116,69	41,85	107,95	-	-	-	-
Hollandia	40,00	101,82	37,13	95,77	36,44	96,63	91,10	98,14
Írország	45,40	115,57	33,98	87,65	33,98	90,10	74,85	100,00
Luxemburg	46,42	118,17	37,92	97,81	-	-	-	-
Németország	41,00	104,37	31,80	82,03	-	-	-	-
Olaszország	37,43	95,28	40,00	103,18	-	-	-	-
Portugália	39,40	100,30	35,10	90,54	-	-	-	-
Spanyolország	44,64	113,63	34,92	90,08	-	-	-	-
Svédország	39,01	99,30	36,43	93,97	-	-	-	-
<b>EU-15</b>	<b>41,51</b>	<b>105,66</b>	<b>36,97</b>	<b>95,37</b>	-	-	-	-
Ciprus	43,26	110,12	50,88	131,24	-	-	-	-
Csehország	36,35	92,53	29,51	76,12	28,31	75,07	77,88	95,93
Észtország	31,57	80,36	27,81	71,73	27,53	73,00	87,20	98,99
Lengyelország	35,69	90,85	27,16	70,06	25,78	68,36	72,23	94,92
Lettország	32,39	82,45	25,45	65,65	24,94	66,13	77,00	98,00
Litvánia	33,34	84,87	23,86	61,55	-	-	-	-
<b>Magyarország</b>	<b>32,22</b>	<b>82,03</b>	<b>29,54</b>	<b>76,19</b>	<b>28,11</b>	<b>74,55</b>	<b>87,25</b>	<b>95,18</b>
Szlovákia	32,68	83,19	30,45	78,54	27,99	74,22	85,65	91,92
Szlovénia	31,58	80,39	33,28	85,84	33,30	88,30	105,45	100,06
<b>EU-10*</b>	<b>34,38</b>	<b>87,53</b>	<b>30,85</b>	<b>79,58</b>	-	-	-	-
<b>EU-25*</b>	<b>38,57</b>	<b>98,17</b>	<b>34,56</b>	<b>89,14</b>	-	-	-	-
Bulgária	32,13	81,79	31,68	81,72	33,05	87,64	102,86	104,32
Románia	23,07	58,73	24,56	63,35	24,90	66,03	107,93	101,38
Argentína	17,13	43,60	-	-	-	-	-	-
Brazília	26,03	66,27	20,60	53,12	19,89	52,73	76,39	96,56
Japán	49,94	127,12	65,26	168,33	0,00	0,00	0,00	0,00
Svájc	45,36	115,47	55,51	143,17	52,33	138,77	115,38	94,29
Új-Zéland	27,31	69,52	20,84	53,76	20,24	53,67	74,11	97,12
USA	32,95	83,89	29,21	75,35	29,64	78,58	89,93	101,44

Forrás: AKI PÁIR, CIRCA, LTO-Netherland, CLAL, SAGPyA, BLW, CEPEA, USDA, INSSE, JSB

Árfolyam: MNB, OZ FOREX

EU-27 valós beltartalom, Új-Zéland 4,2% zsír 3,4% fehérje, USA 3,6% zsír

\* EU-10 és EU-25 átlaga Málta nélkül

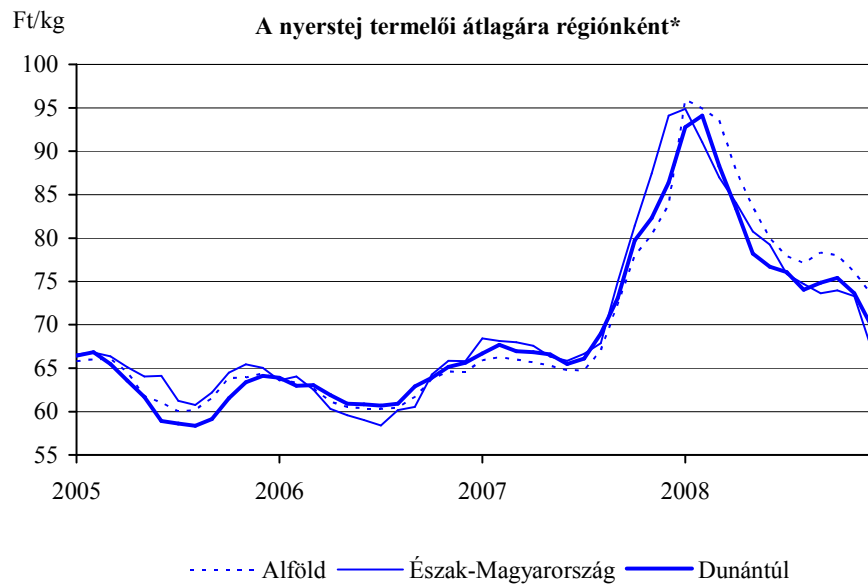
**1. ábra**



Forrás: AKI PÁIR

\*A nyerstej ára valós beltartalmi értékekre vonatkozik

**2. ábra**

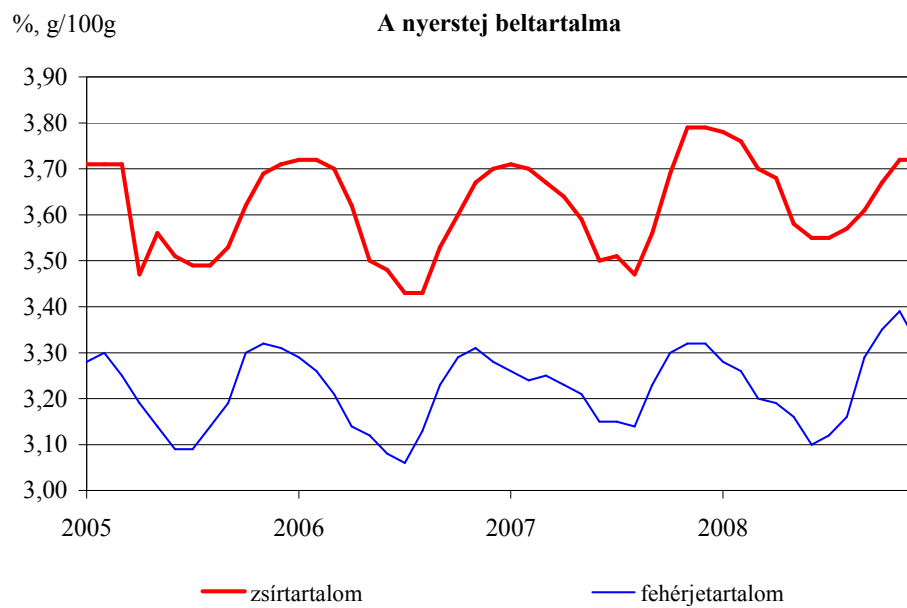


Forrás: AKI PÁIR

\*A nyerstej ára valós beltartalmi értékekre vonatkozik

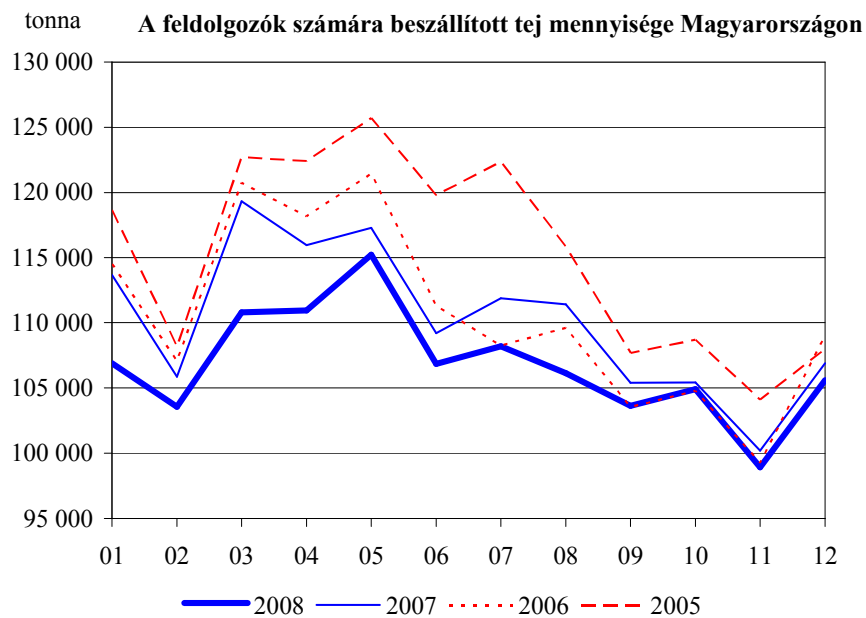


**3. ábra**



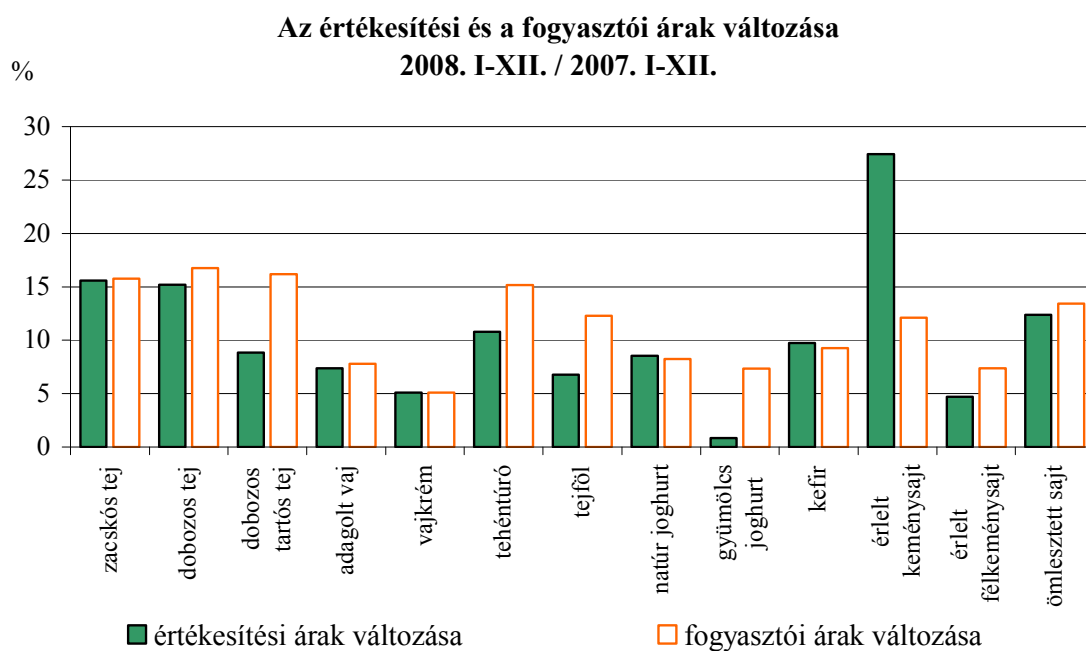
Forrás: AKI PÁIR

**4. ábra**



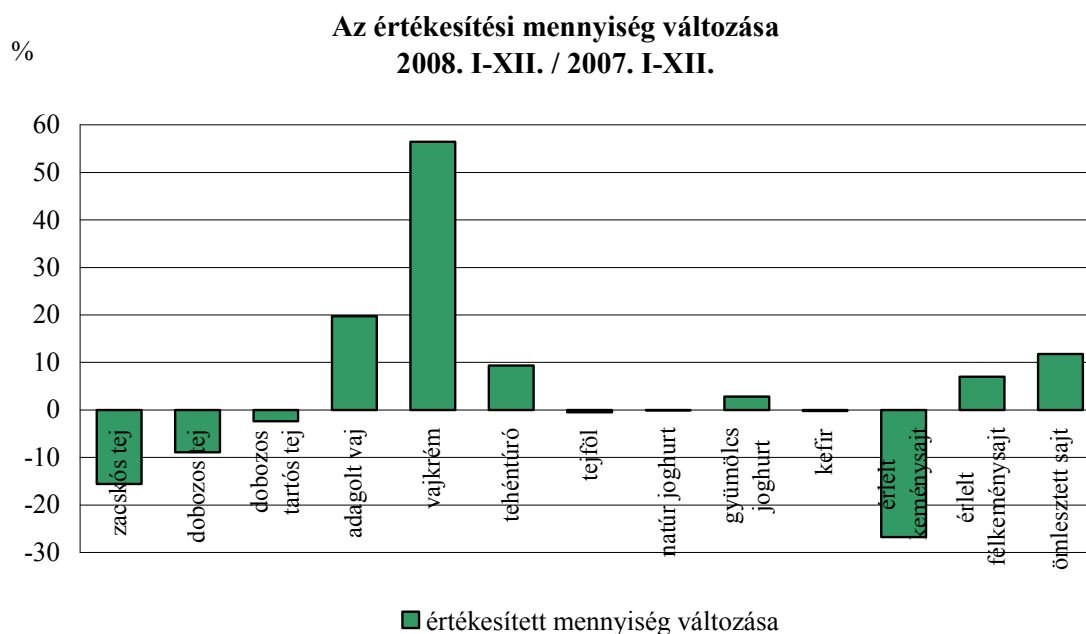
Forrás: AKI PÁIR

**5. ábra**



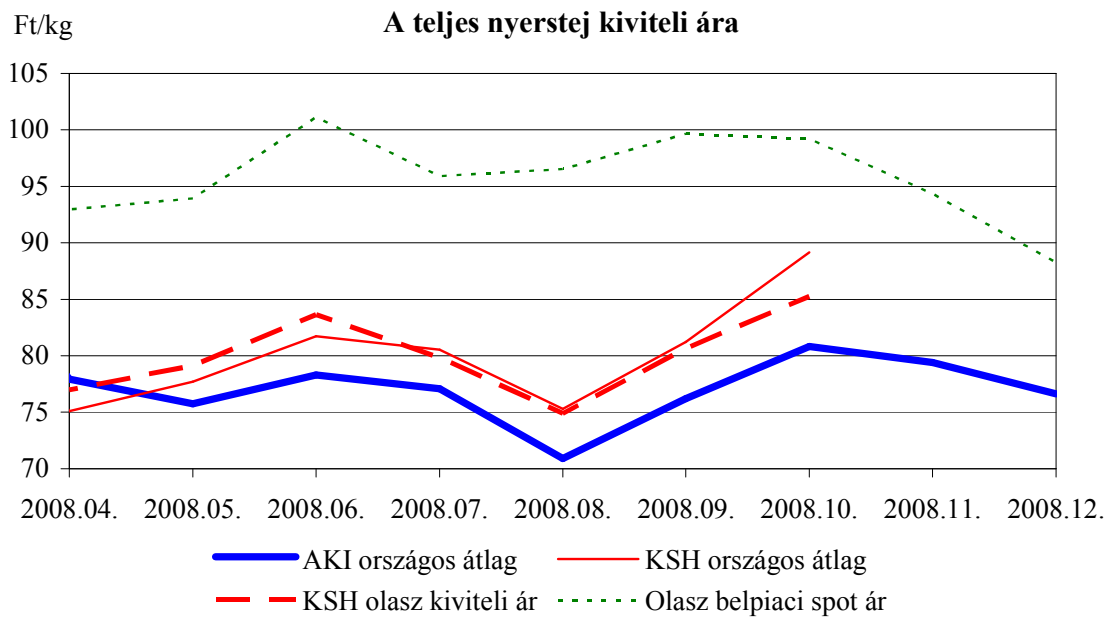
Forrás: AKI PÁIR

**6. ábra**



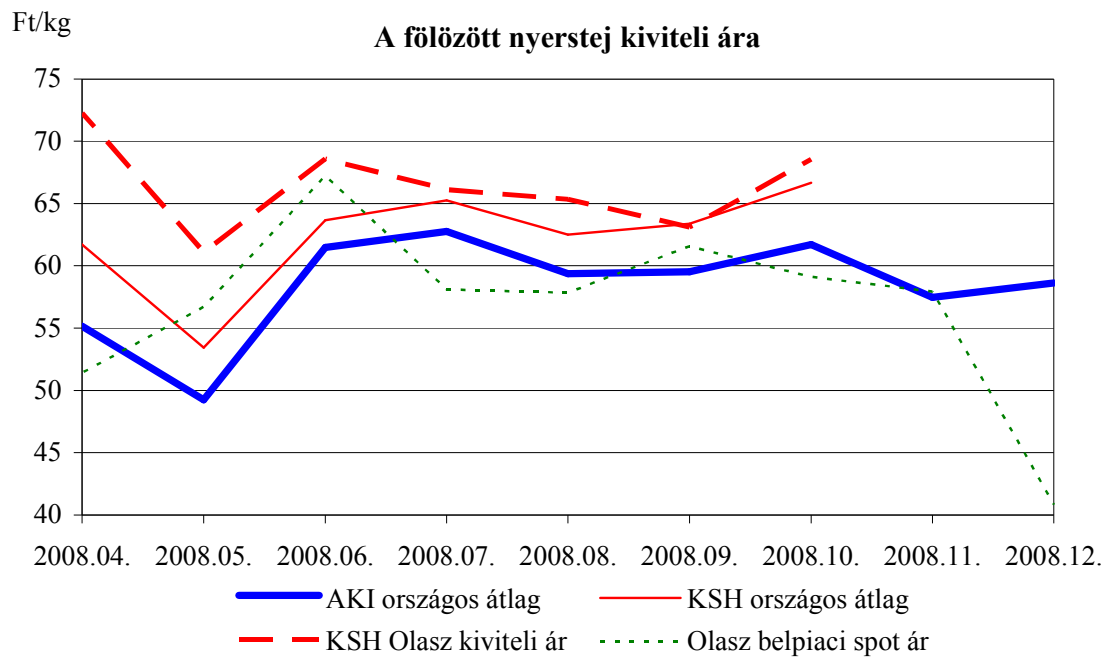
Forrás: AKI PÁIR

**7. ábra**



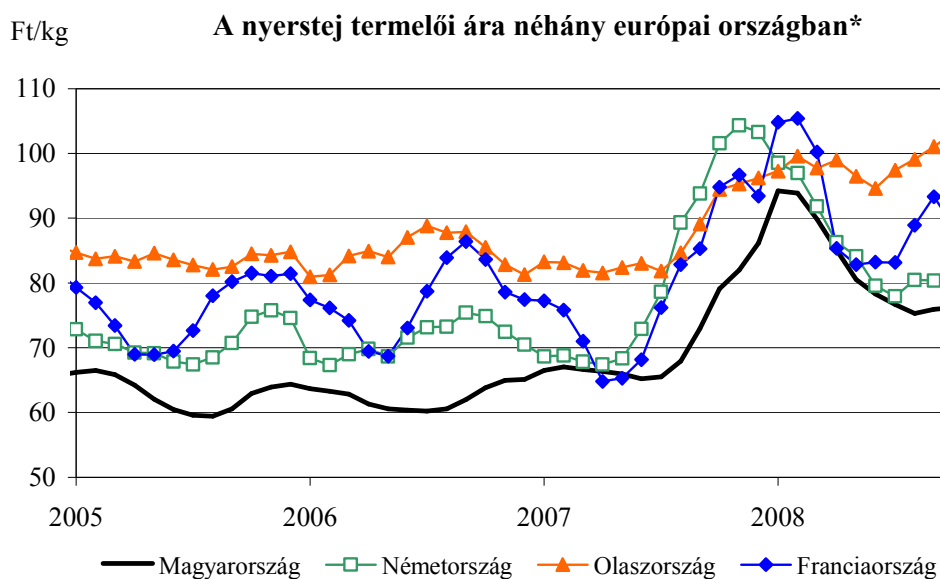
Forrás: KSH, AKI PÁIR, CLAL

**8. ábra**



Forrás: KSH, AKI PÁIR, CLAL

**9. ábra**

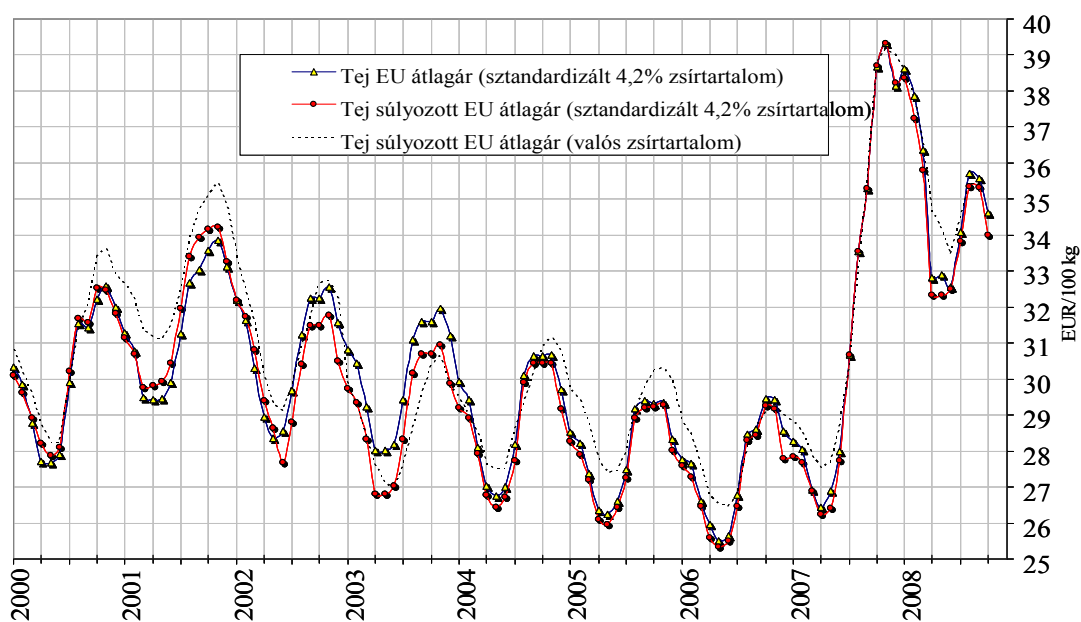


Forrás: CIRCA, AKI PÁIR

\*A nyerstej ára valós beltartalmi értékekre vonatkozik

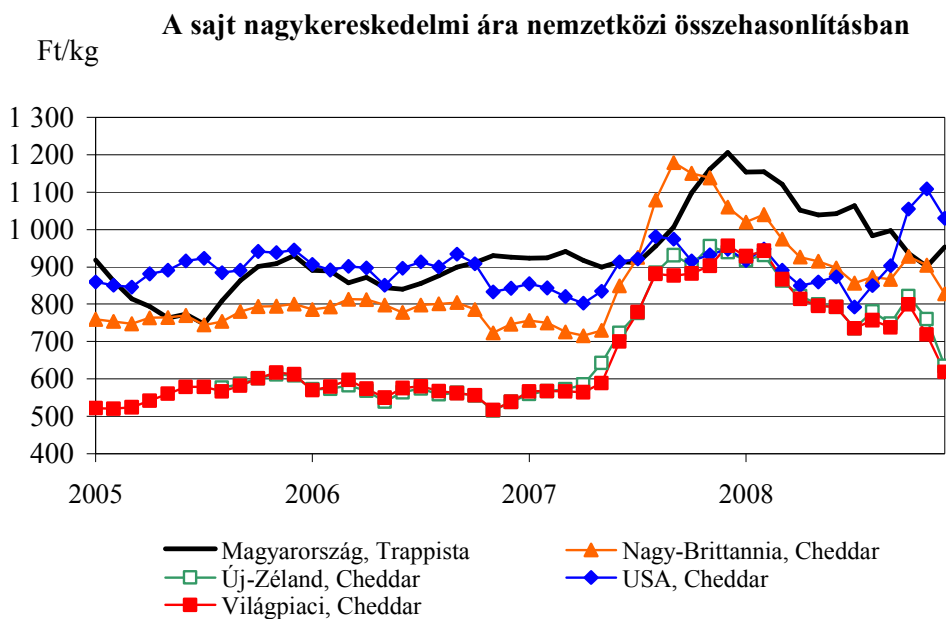
**10. ábra**

**A nyerstej árának változása 2008 októberig**



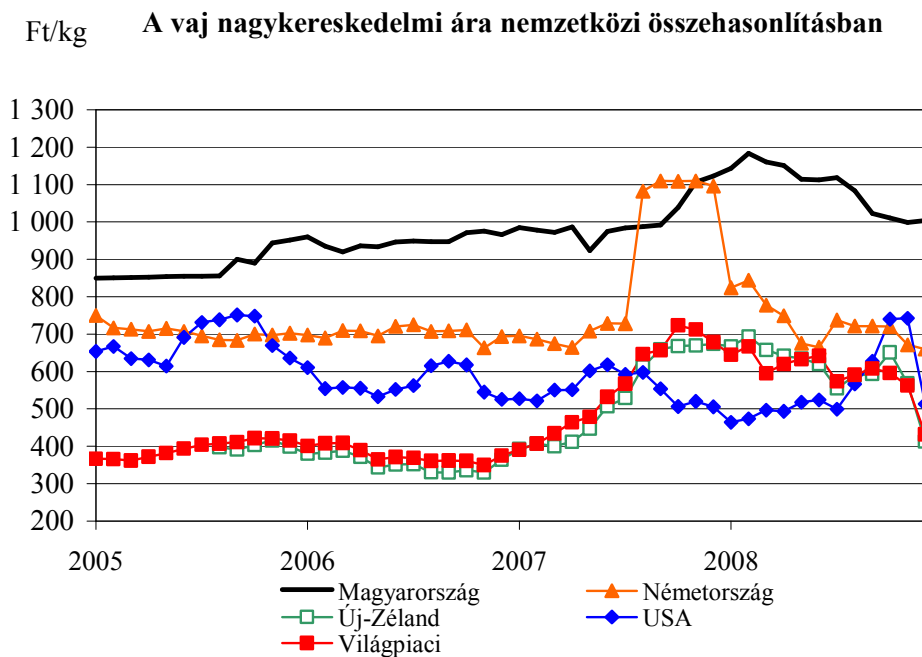
Forrás: CIRCA-LTO. A tej piaci helyzete (2008.12.11)

**11. ábra**



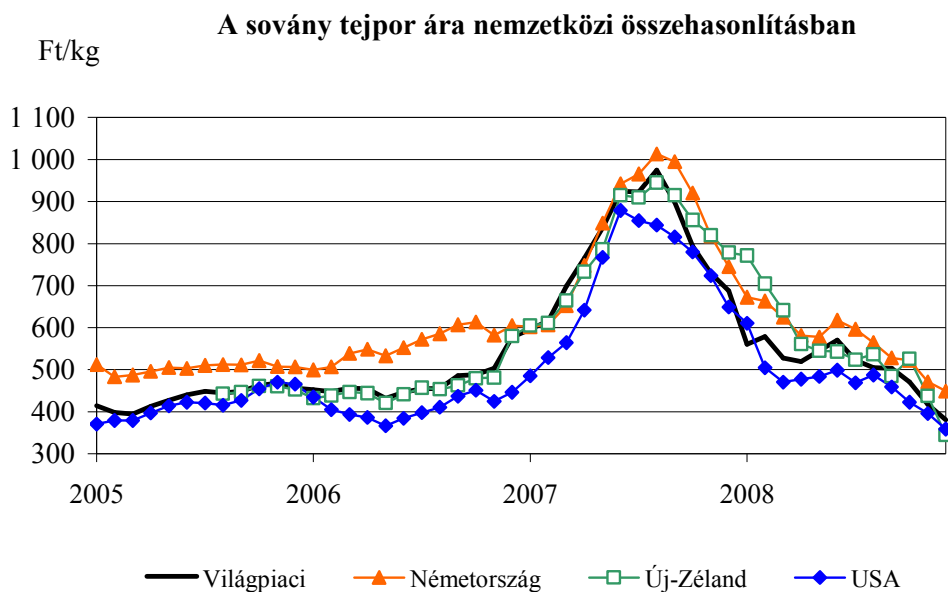
Forrás: Productschap Zuivel előzetes adat, AKI PÁIR, MNB

**12. ábra**



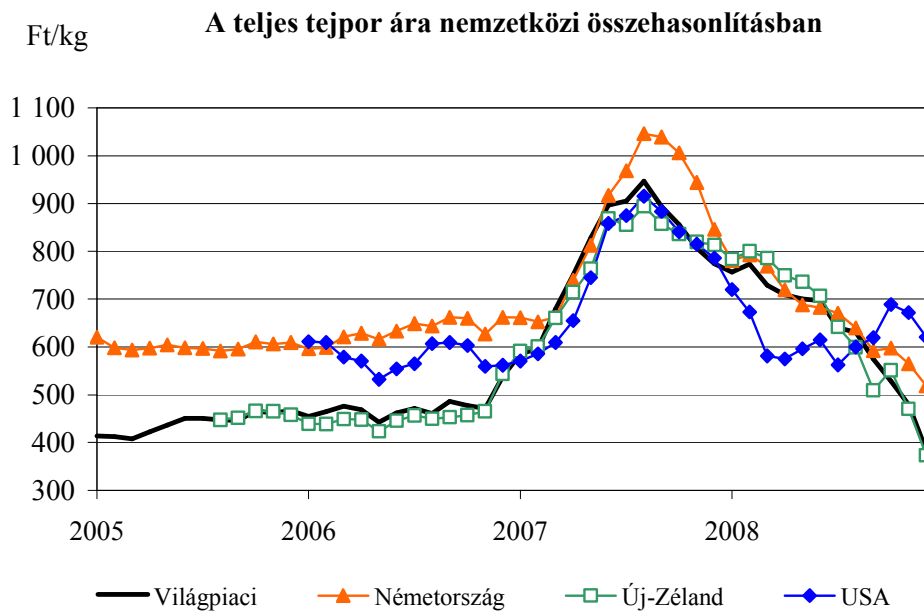
Forrás: Productschap Zuivel előzetes adat, AKI PÁIR, MNB

**13. ábra**



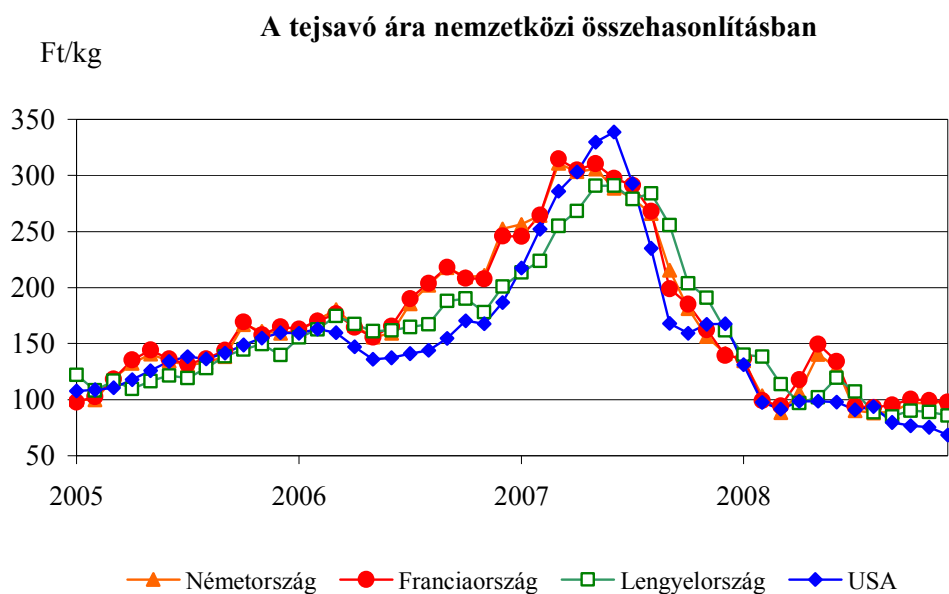
Forrás: Productschap Zuivel előzetes adat, MNB

**14. ábra**



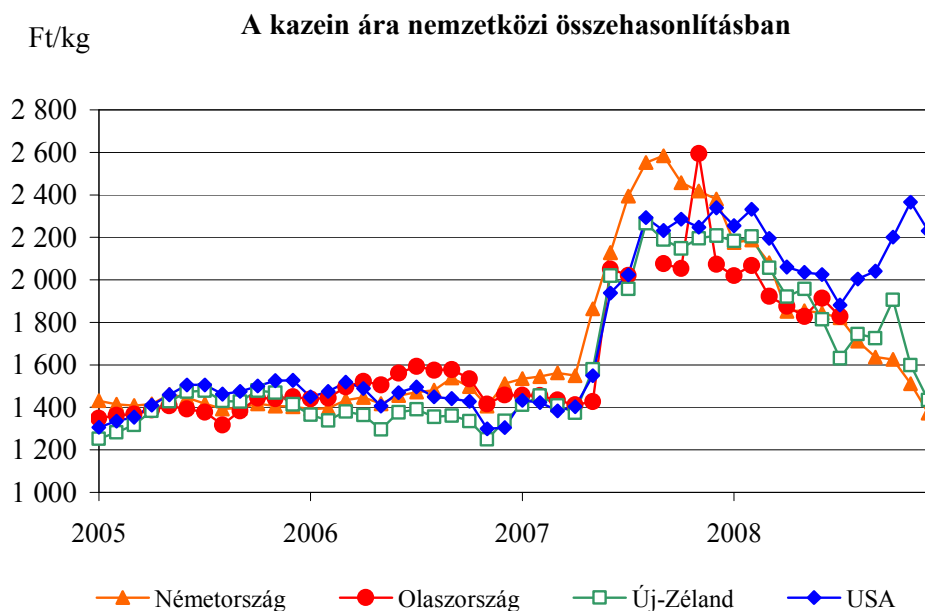
Forrás: Productschap Zuivel előzetes adat, MNB

**15. ábra**



Forrás: Productschap Zuivel előzetes adat, MNB

**16. ábra**



Forrás: Productschap Zuivel előzetes adat, MNB

A **Tej és tejtermék** kiadvány havonta jelenik meg.  
A Piac-árinformációs Szolgálat adatszolgáltatói valamint a rendszerhez még csatlakozni kívánó szervezetek számára a hozzájárítás térítésmentes.

A Tej és tejtermék kiadványon kívül kínáljuk még a(z)

**Élőállat és hús**  
**Baromfi**  
**Gabona és ipari növények**  
**Zöldség-gyümölcs és bor**

kiadványokat

A Tej és tejtermék kiadvány havonta jelenik meg, a többi kéthetente.

A kiadványokkal kapcsolatban részletesebb felvilágosítást ad:  
Mihók Zsolt, tel. (0036) 1-476-3064

**Kiadványaink a hazai piaci információkon kívül tájékoztatnak a szomszédos országok és az EU piaci árairól is. A hazai és külpiazi ártendenciák összehasonlítása, valamint a világpiaci folyamatok figyelése alapján a kiadványok megkönnyíthetik a hazai termékek piaci helyzetének megítélését és esetleg e termékek külpiacon való elhelyezését.**

KIADJA

**Agrárgazdasági Kutató Intézet**  
**Piac-árinformációs Szolgálat**  
H-1093 Budapest, Zsil utca 3-5.  
Telefon: (0036) 1-476-6092  
Fax: (0036) 1-217-8111  
Internet: [www.akii.hu](http://www.akii.hu)  
<https://pair.aki.gov.hu>  
E-mail: [aki@aki.gov.hu](mailto:aki@aki.gov.hu)