

AGRÁRPIACI JELENTÉSEK

ÉLŐÁLLAT ÉS HÚS

XII. évfolyam 23. szám
2009. november 30.



Élőállat és Hús
XII. évfolyam 23. szám

2009. 47. hét

Megjelenik kéthetente

Felelős szerkesztő:

Dr. Stummer Ildikó

Készítette:

Módos Rita

modos.rita@aki.gov.hu

Kiadja:

Agrárgazdasági Kutató Intézet
Piaci Árinformációs Rendszer
H-1093 Budapest, Zsil utca 3-5.

Postacím: H-1463 Budapest, Pf.: 944

Telefon: (06 1) 476-6093

Fax: (06 1) 217-8111

www.aki.gov.hu

aki@aki.gov.hu

https://pair.aki.gov.hu

Az Élőállat és Hús piaci jelentésen kívül kínáljuk még a Gabona és Ipari Növények, Baromfi, Zöldség, Gyümölcs és Bor, Tej és Tejtermékek piaci jelentéseket is.

A kiadványokkal kapcsolatban részletes felvilágosítást ad:

Mihók Zsolt

Telefon: (06 1) 476-3064

TARTALOMJEGYZÉK

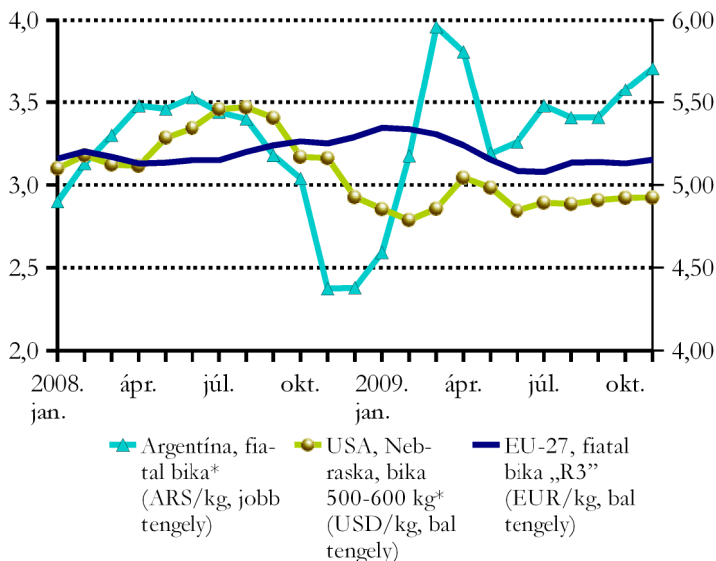
PIACI JELENTÉS.....	3
A vágóállatok termelői ára.....	11
A vágósertés vágóhídi belépési ára.....	12
A nyers húsok feldolgozói értékesítési ára.....	12
A vágósertés vágóhídi belépési ára az Európai Unió országában („E” minőségi kategória).....	13
A fiatal bika vágóhídi belépési ára az Európai Unió országában („R3” minőségi kategória).....	14
A vágóbárány ára az Európai Unió országában....	15

PIACI JELENTÉS

- Az előzetes adatok szerint az Egyesült Államokban és az Európai Unióban novemberben nem változott lényegesen a fiatal bika ára az előző hónaphoz viszonyítva, míg Argentínában folytatódott az árak emelkedése.
- A hazai termelésből származó vágósertés termelői ára a több hete tartó esés után nőtt az elmúlt két hétben.
- Magyarországon a vágómarha termelői ára ingadozott az előző hetekben, a 47. héten 459 Ft/kg hasított meleg súly volt.
- A könnyű bárány termelői ára enyhén csökkent az utóbbi két hétben, a 47. héten 775 Ft/kg volt.

Az Amerikai Mezőgazdasági Minisztérium előzetes adatai szerint az Egyesült Államokban novemberben sem változott lényegesen a fiatal bika ára dollárban kifejezve, gyakorlatilag július óta alacsony szinten stabilizálódtak az árak.

A marhahús világszintű ára nemzeti valutában, hasított súlyban



* átszámítási tényező élősúlyról hasított súlyra 0,63

Megjegyzés: a novemberi adatok előzetesek.

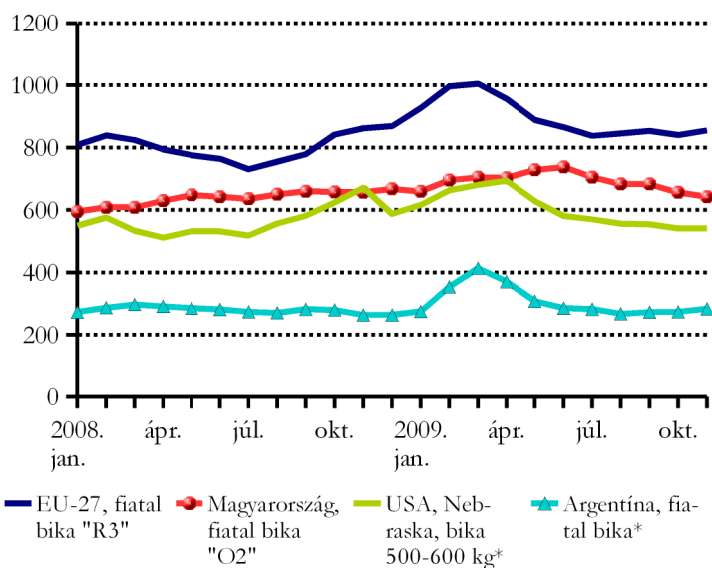
Forrás: USDA, EU Bizottság, SAGPyA

2009. január-november között a gyengébb kereslet miatt 11%-kal volt alacsonyabb a fiatal bika ára, mint az előző év hasonló időszakában. Az alacsony árak fékeztek az élő marha importot. A marhahús-export az előzetes adatok szerint 3%-kal csökken 2009-ben, a vártnál kisebb mértékben, az ázsiai piacoknak köszönhetően.

Argentínában, november első felében folytatódott a fiatal bika árának növekedése mind forintban, mind nemzeti valutában kifejezve. Az év első 11 hónapjában

4%-kal voltak magasabbak az árak, mint az előző év azonos időszakában.

A marhahús világpiaci ára (Ft/kg hasított hideg súly)



* átszámítási tényező élősúlyról hasított súlyra 0,63

Megjegyzés: a novemberi adatok előzetesek.

Forrás: USDA, EU Bizottság, SAGPyA, AKI, PÁIR

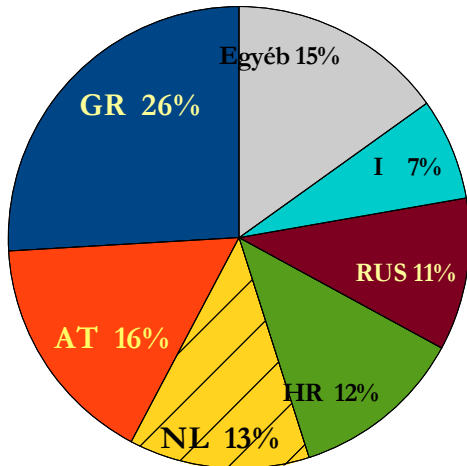
Az Európai Unióban a tehén „O3” árának augusztus közepe óta tartó csökkenése folytatódott az elmúlt hetekben. Az árak alacsonyabbak, mint 2008 és 2009 hasonló időszakában, a 2003–2007. évek átlaga körül vannak. A fiatal bika „R3” és az üsző „R3” ára stabilnak mondható.

Magyarországon az AKI vágási statisztikája szerint élősúlyban 4,5%-kal csökkent a szarvasmarha vágása január-szeptember között, az előző év azonos időszakához viszonyítva. A fiatal bika vágása 31%-kal esett vissza, ugyanakkor a vágások 64%-át kitevő teheneké 3%-kal, az üszőé pedig 2%-kal nőtt.

Az AKI PÁIR előzetes adatai szerint 5%-kal csökkent a vágómarha termelői ára novemberben. Az EU-s tendenciákhoz hasonlóan elsősorban a tehén ára csökkent, míg a fiatal bika és üsző árak mérsékeltebben csökkentek.

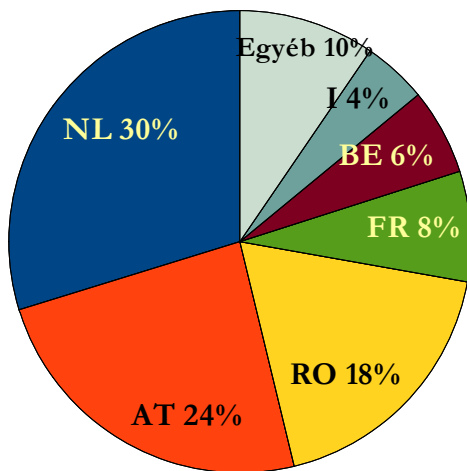
A KSH adatai szerint Magyarországon mind az élő marha, mind a marhahús külkereskedelme élénkült 2009 első nyolc hónapjában, az előző év azonos időszakához képest. Kedvezőtlen folyamat, hogy az élő marha és a marhahús import erőteljesebben nőtt, mint az export.

Magyarország élő marha exportjának megoszlása (%) 2009 első nyolc hónapjában



Forrás: KSH

Magyarország marhahús exportjának megoszlása (%) 2009 első nyolc hónapjában



Forrás: KSH

Az élő marha és marhahús külkereskedelmi egyenlege kissé javult az előző év hasonló időszakához képest, az alacsonyabb hozzáadott értéket képviselő élőmarha-export jelentős javulásának köszönhetően. Ugyanakkor a marhahús export-import egyenlege jelentősen romlott.

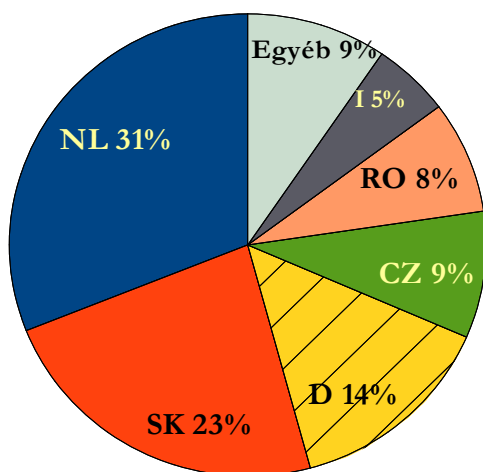
2009 első nyolc hónapjában az **élőmarha-export** mennyiségben 7%-kal, értékben 36%-kal nőtt az előző év hasonló időszakához viszonyítva. Legfontosabb célországok Görögország, Ausztria, Hollandia, Horvátország és Oroszország. A Görögországba irányuló kivitel mennyisége nem változott lényegesen, Ausztriába pedig 30%-kal csökkent, ugyanakkor Hollandiába több mint 3,5-szeresére nőtt az élőmarha-export, ezzel a harmadik legfontosabb exportpartnerünké vált.

Magyarország **marhahús-exportja** mennyiségben 16, értékben 23%-kal nőtt 2009. január-augusztus között az előző év ugyanezen időszakához képest. A kivitel legnagyobb része továbbra is Hollandiába és Ausztriába irányult, és jelentősen nőtt Romániába és Franciaországba az export.

A **marhahús-import** is nőtt, mennyiségben 21, értékben pedig 55%-kal. Az import több mint fele Ausztriából és Lengyelországból származott, (utóbbiból kétszeresére nőtt az import), ezen kívül jelentős még a Németországból, Írországból és Hollandiából származó marhahús-behozatal.

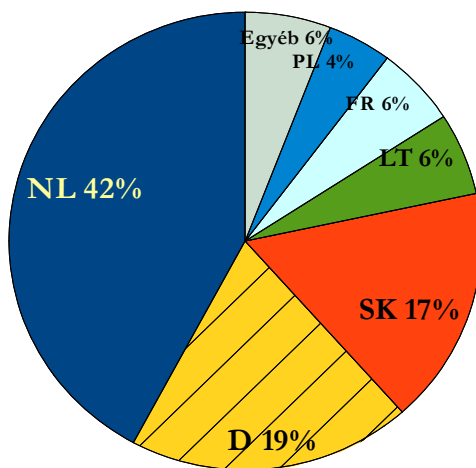
Az **élőmarha-import** mennyiségben 41, értékben 55%-kal bővült a vizsgált időszakban. A származási országot tekintve továbbra is a legfontosabb importőr, Hollandia 92%-kal növelte a behozatalát. Ugyanilyen mértékben nőtt a Németországból származó import is, így 2009-re a második legfontosabb importpartnerre vált, megelőzve Szlovákiát.

Magyarország élő marha importjának megoszlása (%) 2008 első nyolc hónapjában



Forrás: KSH

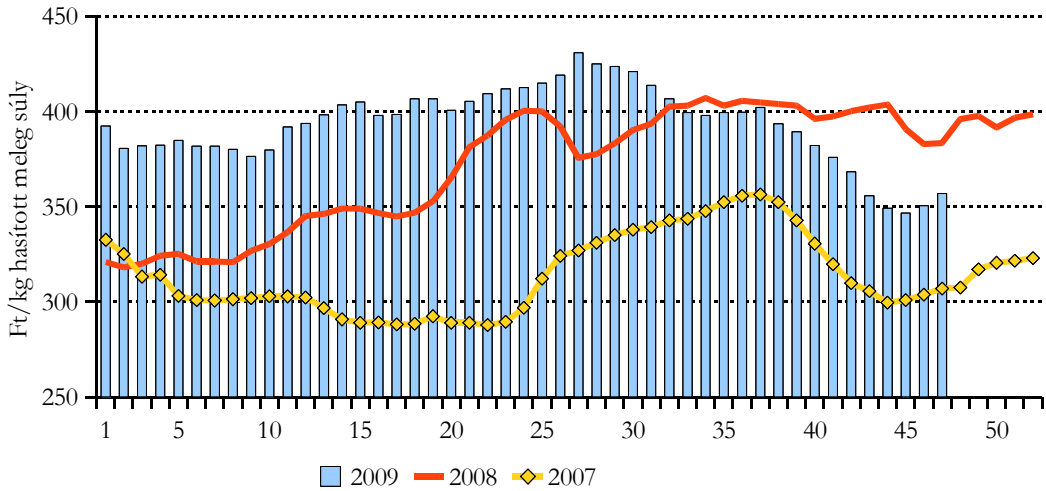
Magyarország élő marha importjának megoszlása (%) 2009 első nyolc hónapjában



Forrás: KSH

1. ábra

A hazai termelésből származó vágósertés* termelői ára

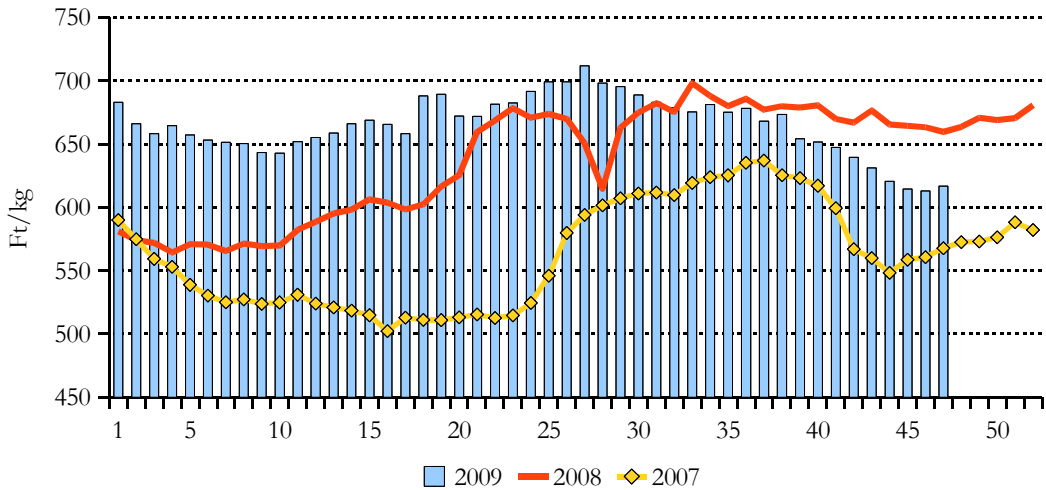


* S-P, Nem minősített, M1.

Forrás: AKI PÁIR

2. ábra

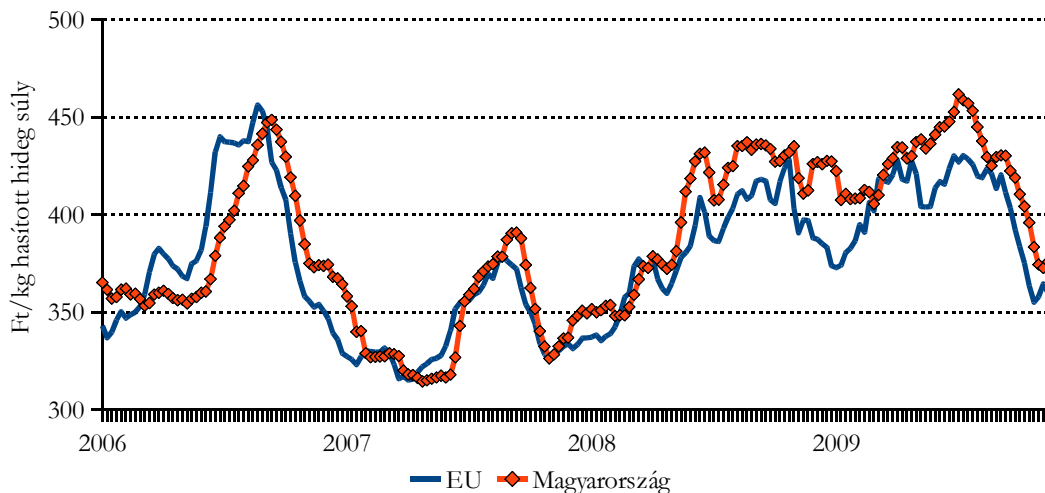
A csontos sertéshús, lehúzott, félben értékesítési ára



Forrás: AKI PÁIR

3. ábra

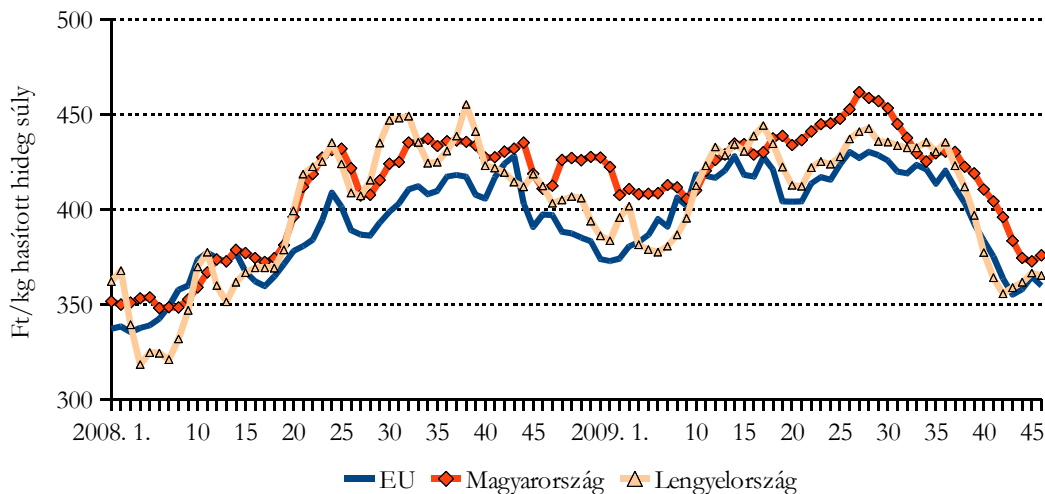
A vágósertés vágóhídi belépési ára („E” minőségi kategória)



Forrás: EU Bizottság, AKI PÁIR

4. ábra

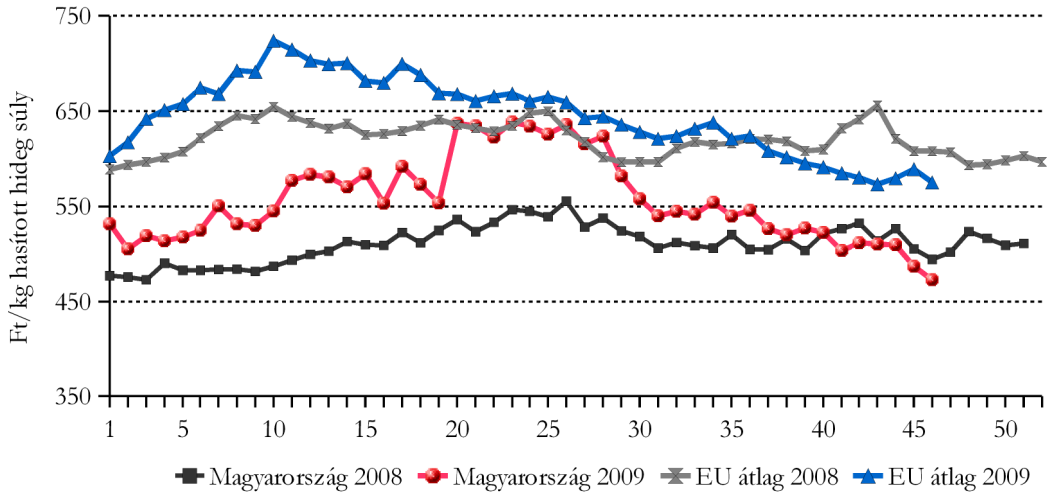
A vágósertés („E” minőségi kategória) vágóhídi belépési ára az EU néhány tagállamában



Forrás: EU Bizottság, AKI PÁIR

5. ábra

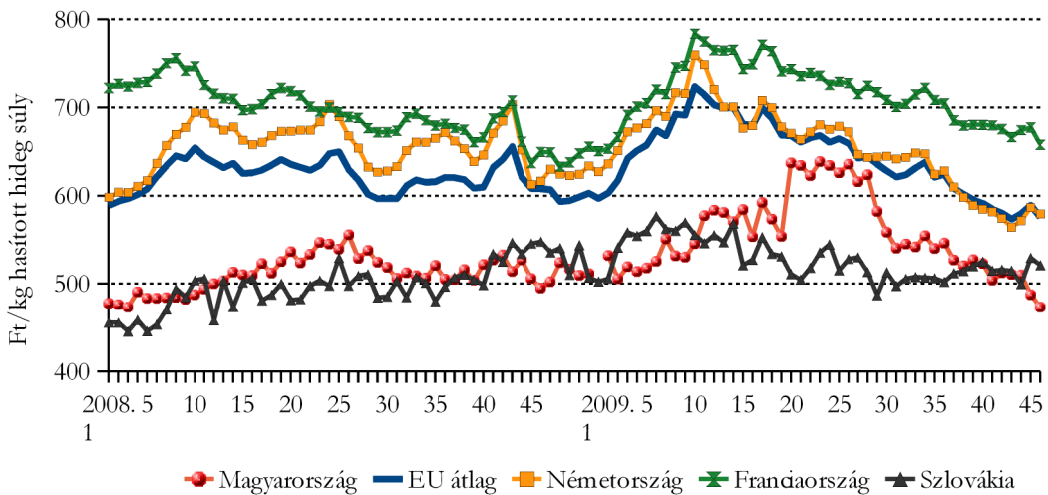
A vágótehén „O3” vágóhídi belépési ára



Forrás: EU Bizottság, AKI PÁIR

6. ábra

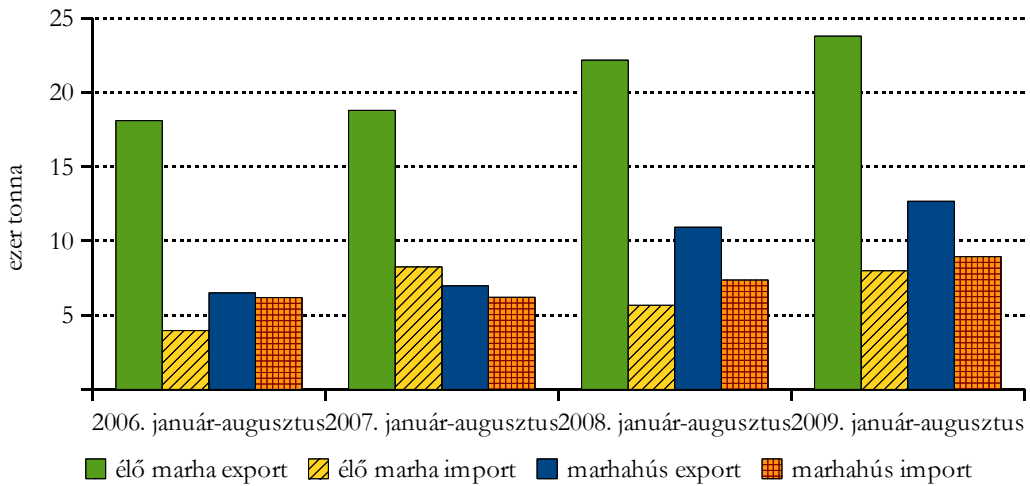
A vágótehén „O3” vágóhídi belépési ára az EU néhány tagállamában



Forrás: EU Bizottság, AKI PÁIR

7. ábra

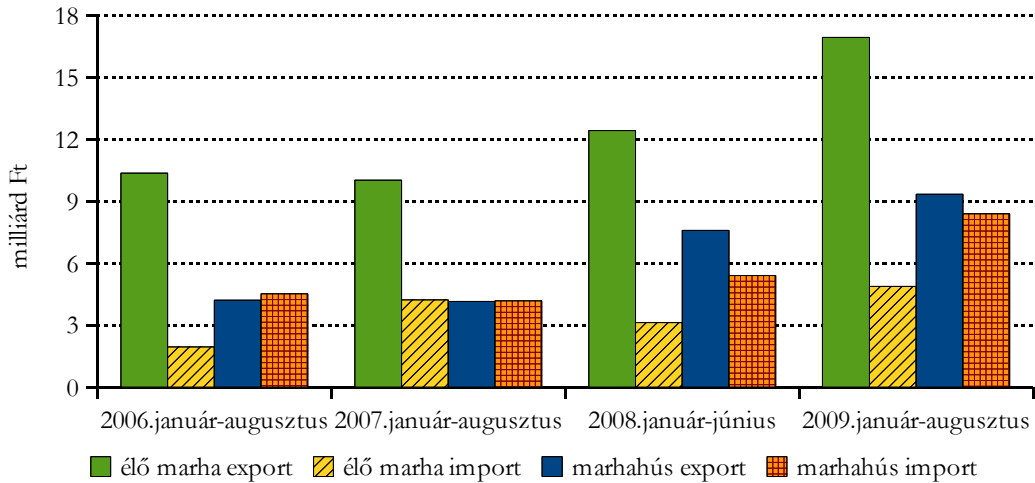
Az élő marha és marhahús külkereskedelem mennyisége



Forrás: KSH

8. ábra

Az élő marha és marhahús külkereskedelem értéke



Forrás: KSH

1. táblázat

A vágóállatok termelői ára**

Megnevezés	Minőségi kategória	Mértékegység	2008. 47. hét	2009. 46. hét	2009. 47. hét	2009. 47. hét/2008. 47. hét (%)	2009. 47. hét/2009. 46. hét (%)
		db	18 809	15 771	14 476	76,96	91,79
Vágósertés	E	Ft/kg hasított meleg súly	389,55	352,28	360,04	92,42	102,20
hazai termelésből	Valamennyi	db	42 956	39 716	32 825	76,42	82,65
	kategória*	Ft/kg hasított meleg súly	383,40	350,41	356,93	93,09	101,86
		db	199	28	25	12,56	89,29
Fiatal bika	E-P	hasított meleg súly (kg)	48 417	8 145	7 065	14,59	86,75
		Ft/kg hasított meleg súly	676,88	595,08	618,39	91,36	103,92
		db	758	577	433	57,12	75,04
Vágótehén	E-P	hasított meleg súly (kg)	230 447	177 907	137 386	59,62	77,22
		Ft/kg hasított meleg súly	457,52	427,02	445,04	97,27	104,22
		db	159	128	118	74,21	92,19
Vágóüsző	E-P	hasított meleg súly (kg)	39 977	31 466	27 666	69,2	87,92
		Ft/kg hasított meleg súly	477,79	479,81	487,87	102,11	101,68
Vágóbárány	13-35 kg	db	3 032	3 453	737	24,31	21,34
	élősúly	Ft/kg élősúly	754,84	761,85	713,89	94,57	93,70

* S-P, Nem minősített, M1.

** Az ár nem tartalmazza a szállítási költséget.

Forrás: AKI PÁIR

2. táblázat

A vágósertés vágóhídi belépési ára*

Megnevezés	Mértékegység	2008. 47. hét	2009. 46. hét	2009. 47. hét	2009. 47. hét/2008. 47. hét (%)	2009. 47. hét/2009. 46. hét (%)
Vágósertés	db	42 956	39 716	32 825	76,42	82,65
hazai termelésből származó	Ft/kg hasított meleg súly	390,20	359,41	365,93	93,78	101,81
Vágósertés	db	11 069	10 492	10 977	99,17	104,62
importból származó	Ft/kg hasított meleg súly	393,19	347,09	346,23	88,06	99,75

* A sertések termelői ára a vágóhíd kapujában, amely tartalmazza a szállítási költséget is.

Forrás: AKI PÁIR

3. táblázat

A nyers húsok feldolgozó értékesítési ára

Megnevezés	Mértékegység	2008. 47. hét	2009. 46. hét	2009. 47. hét	2009. 47. hét / 2008. 47. hét (%)	2009. 47. hét / 2009. 46. hét (%)
Csontos sertéshús, lehúzott,	tonna	250,21	187,20	166,05	66,37	88,70
félben (fej, láb és farok nélkül)	Ft/kg	659,57	612,99	616,62	93,49	100,59
Szalonnás és bőrös sertéshús, félben	tonna	122,23	120,63	130,99	107,17	108,59
(fejvel, lábbal, farokkal)	Ft/kg	533,67	511,50	479,11	89,78	93,67
Sertés karaj, csonttal,	tonna	15,91	22,55	16,40	103,10	72,72
szűzpecsenye nélkül	Ft/kg	822,26	711,99	768,21	93,43	107,90
Sertés comb,	tonna	67,44	122,70	44,35	65,77	36,15
csont nélkül	Ft/kg	776,07	707,17	708,12	91,25	100,14
Sertés tarja,	tonna	28,66	20,01	20,18	70,41	100,87
csonttal	Ft/kg	674,16	629,92	635,30	94,24	100,85

Forrás: AKI PÁIR

4. táblázat

**A vágósertés vágóhídi belépési ára* az Európai Unió országaiban
 („E” minőségi kategória)**

	Ft/kg hasított hideg súly**					
	2008. 45. hét	2008. 46. hét	2009. 45. hét	2009. 46. hét	2009. 46. hét/ 2008. 46. hét (%)	2009. 46. hét/ 2009. 45. hét (%)
Belgium	356	367	338	341	92,90	100,78
Bulgária	469	486	480	468	96,24	97,59
Csehország	437	420	373	374	88,94	100,16
Dánia	350	356	315	317	88,94	100,33
Németország	397	415	374	374	90,12	99,89
Észtország	417	435	394	384	88,20	97,38
Görögország	491	506	455	436	86,22	96,01
Spanyolország	347	357	351	342	96,02	97,62
Franciaország	356	364	324	317	87,04	97,90
Írország	386	389	337	325	83,51	96,44
Olaszország	499	494	445	436	88,19	97,90
Ciprus	442	383	448	420	109,62	93,67
Lettország	468	484	399	385	79,67	96,56
Litvánia	453	449	403	353	78,56	87,57
Luxemburg	412	415	382	374	90,12	97,90
Magyarország	419	411	373	376	91,47	100,86
Málta	473	491	503	493	100,43	97,90
Hollandia	348	361	329	332	91,90	101,02
Ausztria	381	394	350	343	86,91	97,90
Lengyelország	419	412	367	365	88,59	99,67
Portugália	361	375	371	363	96,82	97,90
Románia	483	483	432	421	87,18	97,46
Szlovénia	376	384	367	366	95,14	99,53
Szlovákia	441	447	391	380	85,04	97,13
Finnország	392	406	381	378	93,00	99,05
Svédország	413	419	401	394	94,24	98,31
Egyesült Királyság	423	419	421	413	98,41	97,91
EU	391	397	364	360	90,56	98,83

* Az ár tartalmazza a szállítási költséget is.

** Átszámítva az MNB hivatalos középárfolyamán.

Forrás: EU Bizottság, AKI PÁIR

5. táblázat

**A fiatal bika vágóhídi belépési ára* az Európai Unió országaiban
(„R3” minőségi kategória)**

	2008. 45. hét	2008. 46. hét	2009. 45. hét	2009. 46. hét	2009. 46. hét/ 2008. 46. hét (%)	2009. 46. hét/ 2009. 45. hét (%)
Belgium	700	723	733	711	98,30	97,04
Bulgária	—	—	—	—	—	—
Csehország	750	760	754	749	98,53	99,39
Dánia	890	930	875	858	92,20	97,99
Németország	856	890	834	828	93,07	99,34
Észtország	671	—	—	538	—	—
Görögország	1085	1 125	1 166	1 155	102,68	99,03
Spanyolország	—	881	897	886	100,61	98,86
Franciaország	835	855	863	847	99,16	98,21
Írország	823	830	778	756	91,13	97,11
Olaszország	—	902	932	936	103,80	100,51
Ciprus	—	—	—	—	—	—
Lettország	533	583	563	533	91	95
Litvánia	572	609	574	563	92,54	98,20
Luxemburg	832	856	853	796	93	93,32
Magyarország	—	—	—	—	—	—
Málta	757	805	578	566	70,27	97,90
Hollandia	785	809	799	754	93	94,43
Ausztria	849	874	864	853	97,61	98,80
Lengyelország	678	672	691	693	103,22	100,38
Portugália	858	893	953	928	103,98	97,39
Románia	636	642	720	650	101	90
Szlovénia	831	853	818	791	92,72	96,66
Szlovákia	695	747	758	749	100	99
Finnország	882	938	910	912	97,27	100,25
Svédország	728	747	692	704	94,19	101,62
Egyesült Királyság	839	854	815	798	93,37	97,90
EU	829	866	862	854	98,55	99,09

* Az ár tartalmazza a szállítási költséget is.

** Átszámítva az MNB hivatalos középárfolyamán.

Forrás: EU Bizottság, AKI PÁIR

6. táblázat

A vágóbárány ára az Európai Unió országaiban

Ft/kg vágott súly*

	2008. 45. hét	2008. 46. hét	2009. 45. hét	2009. 46. hét	2009. 46. hét/ 2008. 46. hét (%)	2009. 46. hét/ 2009. 45. hét (%)
Nehéz bárány (13 kg-nál nagyobb vágott súly)						
Belgium	1 155	1 198	1 158	1 184	98,81	102,20
Németország	1 041	1 080	1 090	1 073	99,41	98,50
Spanyolország	1 879	1 975	1 867	1 828	92,54	97,90
Franciaország	1 477	1 545	1 527	1 494	96,75	97,90
Írország	808	840	891	886	105,45	99,44
Hollandia	1 123	1 120	1 193	1 199	107,04	100,52
Ausztria	1 201	1 369	1 410	1 383	101,02	98,09
Svédország	747	763	727	720	94,38	99,04
Egyesült Királyság	884	853	980	1 002	117,47	102,27
Lengyelország	795	796	891	891	112,02	100,04
EU-25	1 092	1 106	1 165	1 165	105,40	100,01
Románia	511	487	433	428	87,89	99,00
EU-27	1 016	1 024	1 069	1 068	104,31	99,96
Könnyű bárány (13 kg-nál kisebb vágott súly)						
Görögország	1 427	1 455	1 543	1 478	101,52	95,76
Spanyolország	2 270	2 416	2 285	2 237	92,61	97,90
Olaszország	1 765	1 829	1 745	1 675	91,57	95,98
Ciprus	1 802	1 895	2 212	2 242	118,29	101,32
Magyarország	1 473	1 576	1 666	1 659	105,23	99,58
Portugália	1 173	1 248	1 339	1 310	104,98	97,90
Szlovénia	1 050	1 079	1 150	1 088	100,84	94,55
Szlovákia	840	872	855	837	95,99	97,90
EU	1 926	2 026	1 968	1 913	94,45	97,21

* Átszámítva az MNB hivatalos középárfolyamán.

Forrás: EU Bizottság, AKI PÁIR



Agrárgazdasági Kutató Intézet

Piaci Árinformációs Rendszer

<https://pair.aki.gov.hu>