

# AGRÁRPIACI JELENTÉSEK

## ÉLŐÁLLAT ÉS HÚS

XII. évfolyam 20. szám  
2009. október 19.



**Élőállat és Hús**  
**XII. évfolyam 20. szám**

2009. 41. hét

Megjelenik kéthetente

**Felelős szerkesztő:**

Dr. Stummer Ildikó

**Készítette:**

Módos Rita

modos.rita@aki.gov.hu

Kiadja:

Agrárgazdasági Kutató Intézet  
Piaci Árinformációs Rendszer  
H-1093 Budapest, Zsil utca 3-5.

Postacím: H-1463 Budapest, Pf.: 944

Telefon: (06 1) 476-6093

Fax: (06 1) 217-8111

www.aki.gov.hu

aki@aki.gov.hu

https://pair.aki.gov.hu

Az Élőállat és Hús piaci jelentésen kívül kínáljuk még a Gabona és Ipari Növények, Baromfi, Zöldség, Gyümölcs és Bor, Tej és Tejtermékek piaci jelentéseket is.

A kiadványokkal kapcsolatban részletes felvilágosítást ad:

Mihók Zsolt

Telefon: (06 1) 476-3064

## TARTALOMJEGYZÉK

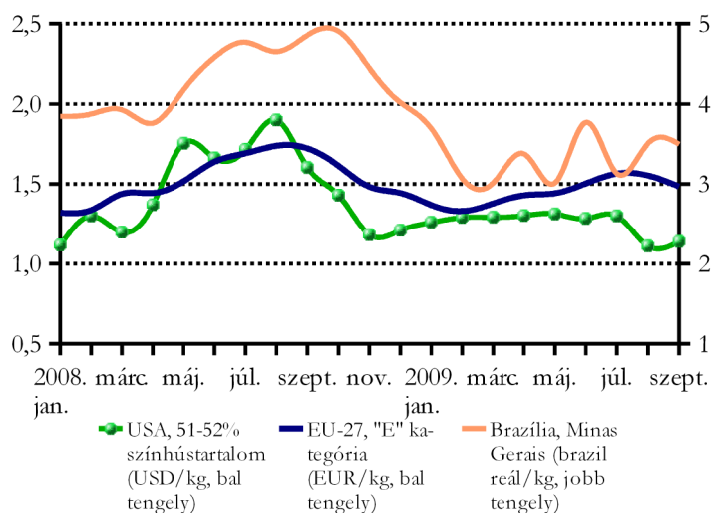
<b>PIACI JELENTÉS.....</b>	<b>3</b>
A vágóállatok termelői ára.....	11
A vágósertés vágóhídi belépési ára.....	12
A nyers húsok feldolgozói értékesítési ára.....	12
A vágósertés vágóhídi belépési ára az Európai Unió országában („E” minőségi kategória).....	13
A fiatal bika vágóhídi belépési ára az Európai Unió országában („R3” minőségi kategória).....	14
A vágóbárány ára az Európai Unió országában....	15

## PIACI JELENTÉS

- Az Európai Unióban és Magyarországon a vágósertés termelői árának csökkenése folytatódott szeptemberben, ugyanakkor az Egyesült Államokban enyhe áremelkedés volt, míg Braziliában nem változott lényegesen az ár.
- A hazai termelésből származó vágósertés termelői ára 393 Ft/kg hasított meleg súly volt szeptemberben, 3%-kal alacsonyabb, mint az előző év ugyanezen időszakában.
- Az import sertés vágóhídi belépési ára 4%-kal volt alacsonyabb szeptemberben, mint a hazai termelésből származó. Az import sertés aránya az összes vágáson belül 27% volt.
- A vágómarha termelői ára 487 Ft/kg hasított meleg súly volt szeptemberben, 2%-kal csökkent az előző hónapoz viszonyítva.
- A könnyű bárány termelői ára tovább emelkedett, szeptemberben 711 Ft/kg volt.

Az Amerikai Mezőgazdasági Minisztérium adatai szerint az **Egyesült Államokban** dollárban kifejezve 3%-kal nőtt a vágósertés termelői ára szeptemberben. Az árak január-szeptember között azonban 17%-kal voltak alacsonyabbak 2008 hasonló időszakához képest, 2007-hez viszonyítva pedig 13%-kal maradtak el.

**A sertés hús világgpiaci ára nemzeti valutában, hasított súlyban**

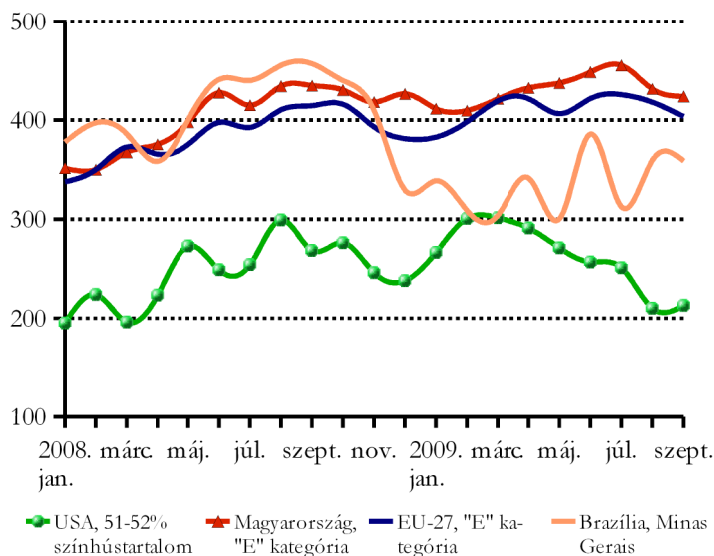


Az USA-ban az idén gyakorlatilag nem volt szezonális áremelkedés, főképp az amerikai sertés hús iránti gyengébb külpiaci kereslet (elsősorban Kína és Oroszország) miatt.

Az **Európai Unióban** január-szeptember között euróban kifejezve 6%-kal volt alacsonyabb az „E” kereskedelmi osztályba tartozó sertés vágóhídi belépési ára, mint az előző év ugyanezen időszakában.

Forrás: USDA, EU Bizottság, MPB, AKI PÁIR

A sertésbőr világpiaci ára (Ft/kg hasított hideg súly)



Forrás: USDA, EU Bizottság, MPB, AKI PÁIR

a IV. negyedévben a szezonális hatásoknak megfelelően csökken, 1,4 euró/kg hasított hideg súly körül várható. A hannoveri árutőzsde jegyzései is hasonló tendenciát mutatnak, az elmúlt hetekben csökkentek a téli határidőkre.

**Magyarországon** – a világpiaci tendenciától eltérően – január-szeptember között a vágósertés termelői ára magasabb volt, mint az előző évben. Ebben szerepet játszott a jelentősen lecsökkent sertésállomány, a – főképp év elején – gyenge forint, valamint a román piac élénk érdeklődése a hazai élő sertés iránt.

Augusztusban ugyanakkor erőteljes áresés történt, amely szeptemberben is folytatódott, így az árak már 3%-kal alacsonyabbak a tavalyinál.

Szeptemberben folytatódott az árak – augusztus óta tartó – mérséklődése, 4%-kal esett vissza az ár. Az EU-ban a legnagyobb árcsökkenés a jelentős sertésbőr-exportőrnek számító Németországban, Spanyolországban és Hollandiában volt. Az exportpiacok kisebb kereslete árcsökkentő hatású volt az EU belső piacán.

Az EU-ban az év hátralévő részében sem várható áremelkedés. A Bizottság előrejelzése szerint az „E” minőségi osztályba tartozó sertés vágóhídi belépési ára

**A hazai termelésből származó vágósertés termelői ára**

	2008 Ft/kg hasított meleg súly	2009 Ft/kg hasított meleg súly	Változás 2009/2008 (%)
január	323	383	119
február	323	380	118
március	339	391	115
április	347	402	116
május	371	406	109
június	397	414	104
július	384	423	110
augusztus	404	401	99
szeptember	404	393	97

Forrás: AKI PÁIR

Az év eddig eltelt időszakában a hazai termelésből származó vágósertés termelői ára 11%-kal volt magasabb, mint az előző év hasonló időszakában. A sertéshús termékpálya többi fázisában eltérően alakultak az árak, mint a termelői fázisban.

**Árváltozások a sertéshús termékpályán  
 2009. I-IX. /2008. I-IX. (%)**

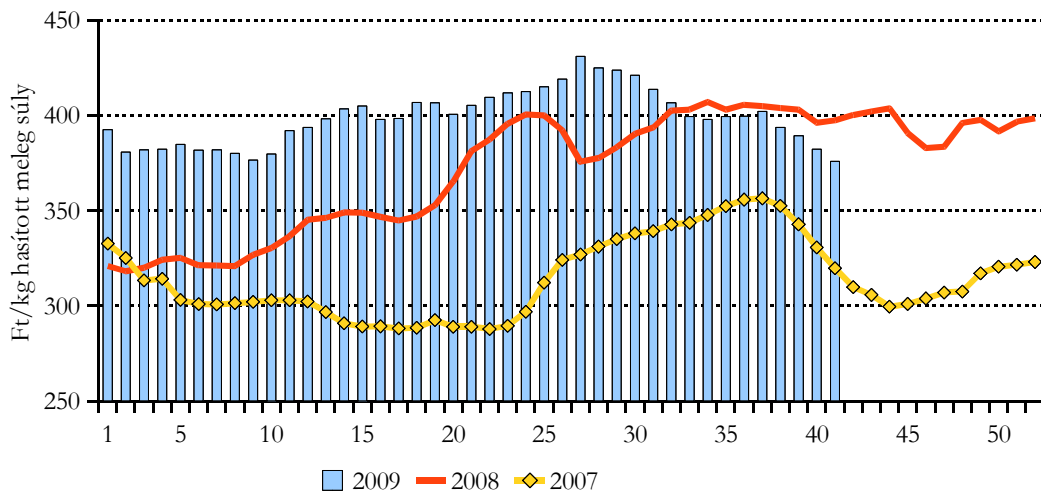
Takarmánykukorica termelői ára	63
Hízósertéstáp értékesítési ára	82
Hazai termelésből származó vágósertés termelői ára	111
Importból származó vágósertés termelői ára	109
Sertéshús, félben értékesítési ára	107
Darabolt sertéshús (karaj, tarja, comb) feldolgozó értékesítési ára	99

Forrás: AKI PÁIR

Január-szeptember között a takarmánykukorica és a hízósertéstáp ára nem érte el az előző év hasonló időszakának szintjét. A sertésárak emelkedésénél kisebb mértékű volt a félsertés értékesítési árának növekedése, sőt a darabolt sertéshús ára csökkent. Ezzel szemben a fogyasztói árak emelkedtek. A KSH adatai szerint a rövidkaraj ára 9, a sertéscomb ára pedig 10%-kal nőtt a vizsgált időszakban.

1. ábra

**A hazai termelésből származó vágósertés\* termelői ára**

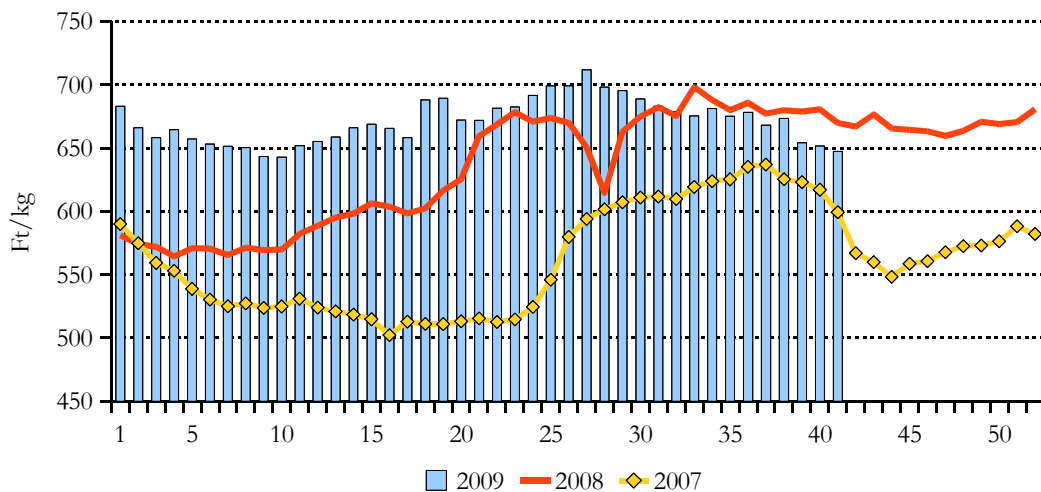


\* S-P, Nem minősített, M1.

Forrás: AKI PÁIR

2. ábra

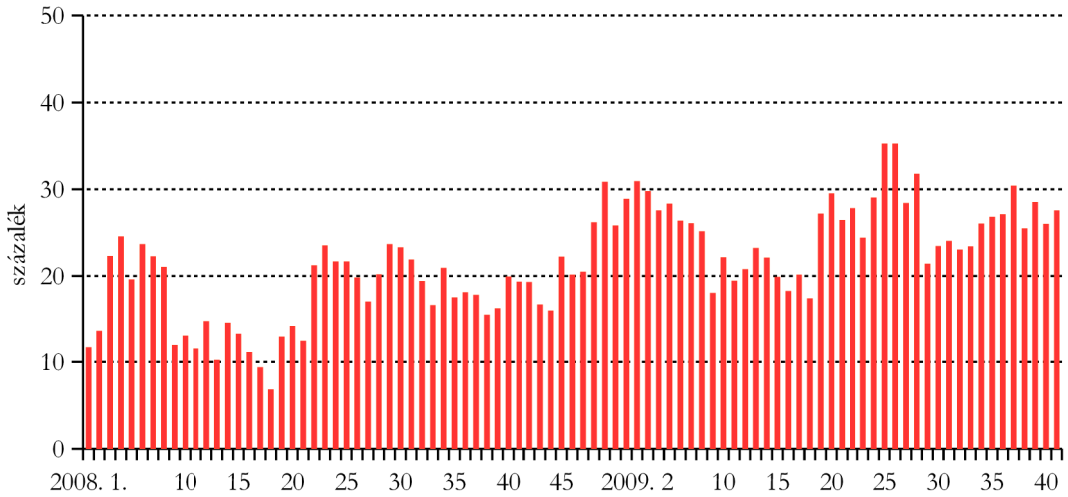
**A csontos sertéshús, lehúzott, félben értékesítési ára**



Forrás: AKI PÁIR

3. ábra

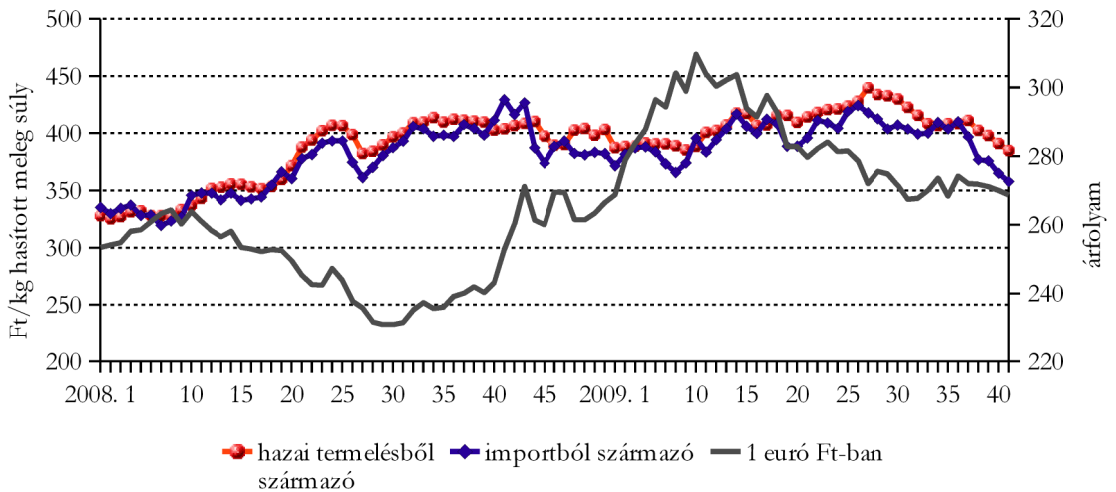
**Az importból származó sertések részaránya az összes felvásárlásból**



Forrás: AKI PÁIR

4. ábra

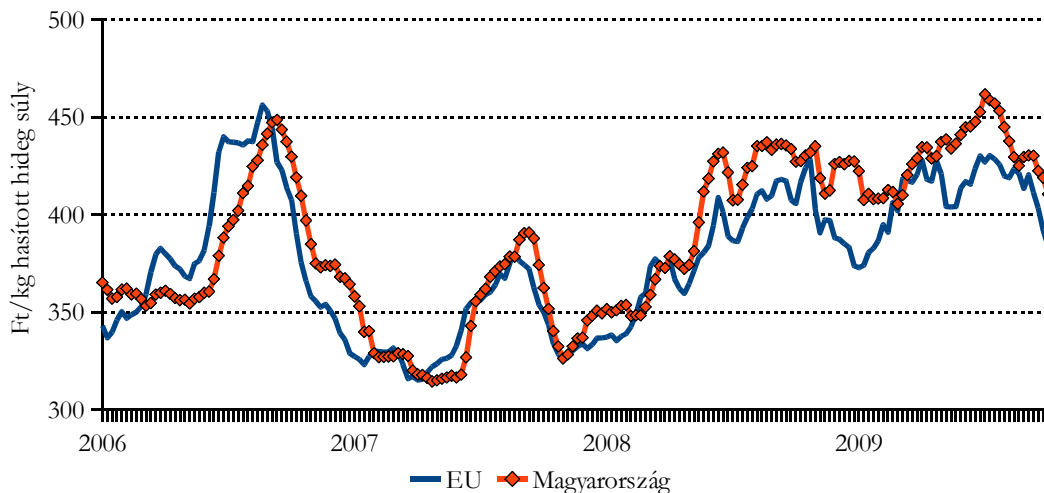
**A vágósertés vágóhídi belépési ára**



Forrás: AKI PÁIR, MNB

5. ábra

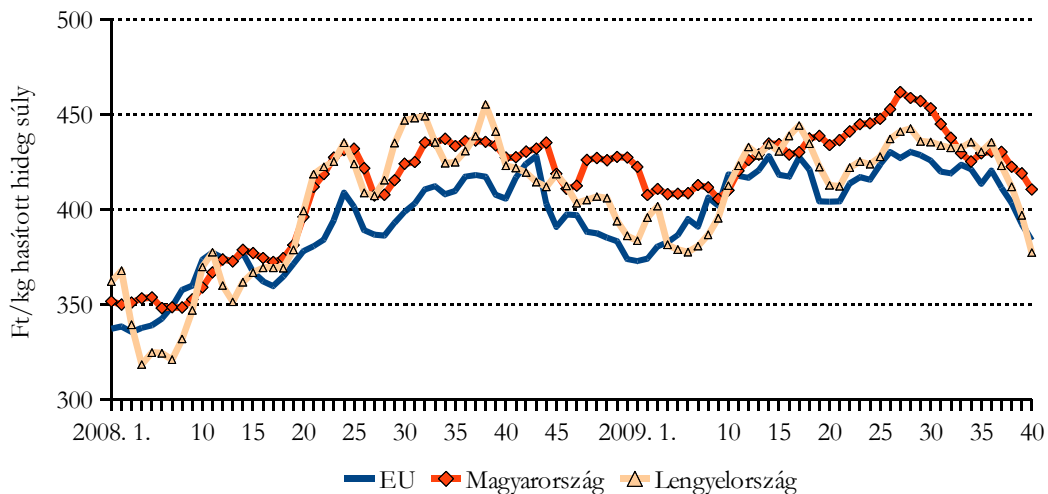
A vágósertés vágóhídi belépési ára („E” minőségi kategória)



Forrás: EU Bizottság, AKI PÁIR

6. ábra

A vágósertés („E” minőségi kategória) vágóhídi belépési ára az EU néhány tagállamában

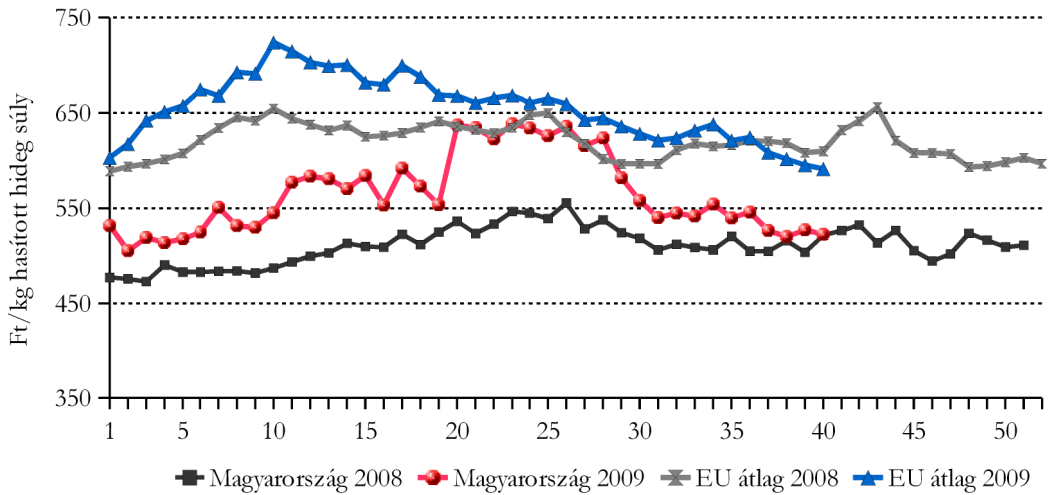


Forrás: EU Bizottság, AKI PÁIR



7. ábra

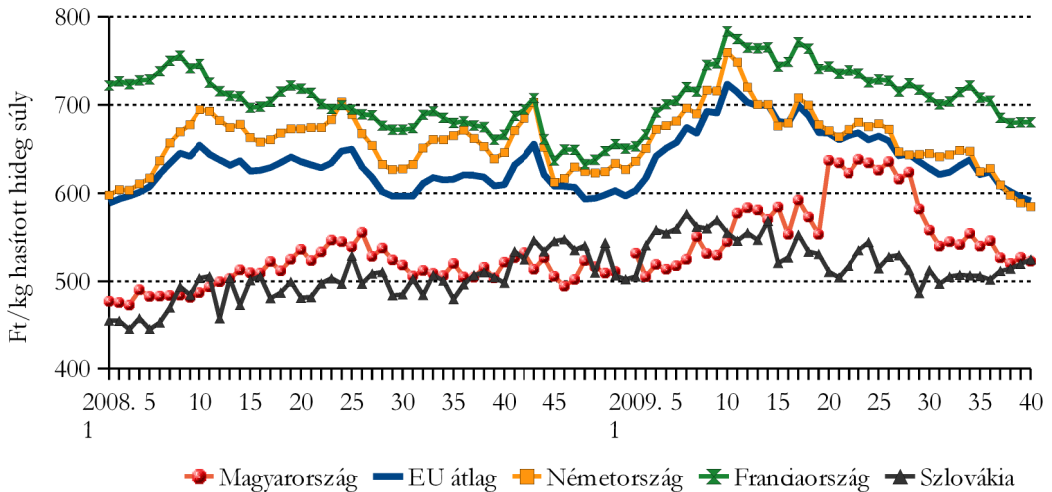
A vágótehén „O3” vágóhídi belépési ára



Forrás: EU Bizottság, AKI PÁIR

8. ábra

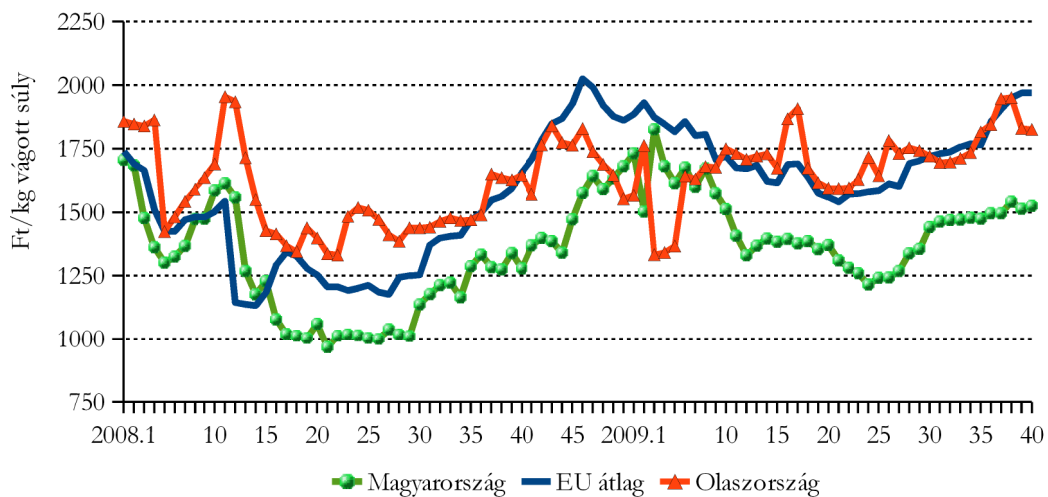
A vágótehén „O3” vágóhídi belépési ára az EU néhány tagállamában



Forrás: EU Bizottság, AKI PÁIR

9. ábra

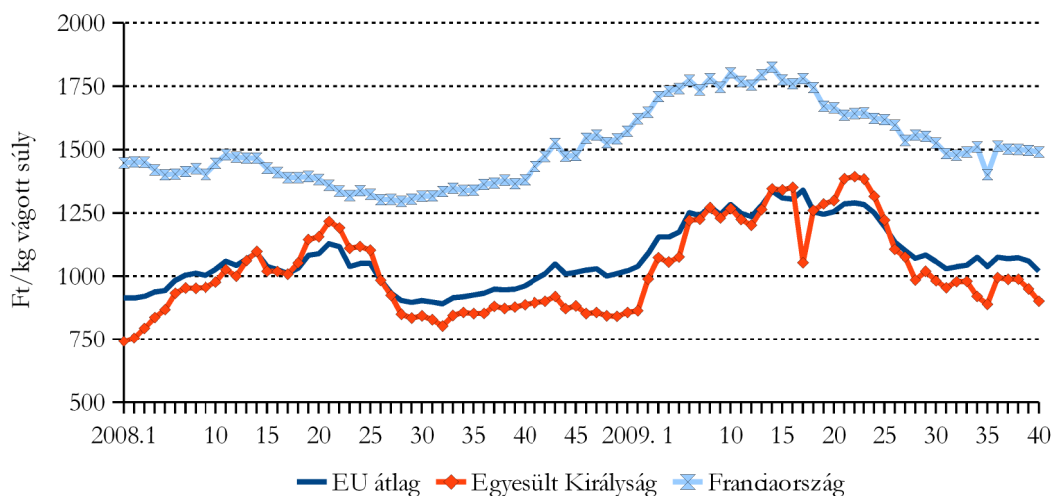
### A könnyű bárány ára az EU-ban



Forrás: EU Bizottság, AKI PÁIR

10. ábra

### A nehéz bárány ára az EU-ban



Forrás: EU Bizottság, AKI PÁIR

1. táblázat

**A vágóállatok termelői ára\*\***

Megnevezés	Minőségi kategória	Mértékegység	2008. 41. hét	2009. 40. hét	2009. 41. hét	2009. 41. hét/2008. 41. hét (%)	2009. 41. hét/2009. 40. hét (%)
		db	19 455	16 394	15 065	77,44	91,89
Vágósertés	E	Ft/kg hasított meleg súly	404,00	385,56	379,57	93,95	98,44
hazai termelésből	Valamennyi kategória*	db	44 683	39 218	40 197	89,96	102,5
		Ft/kg hasított meleg súly	397,34	382,13	375,86	94,59	98,36
		db	228	44	46	20,18	104,55
Fiatalka	E-P	hasított meleg súly (kg)	58 574	10 459	13 100	22,37	125,25
		Ft/kg hasított meleg súly	626,08	681,90	642,19	102,57	94,18
		db	747	548	518	69,34	94,53
Vágótehén	E-P	hasított meleg súly (kg)	214 503	159 658	156 097	72,77	97,77
		Ft/kg hasított meleg súly	458,93	443,28	444,75	96,91	100,33
		db	156	165	133	85,26	80,61
Vágóüsző	E-P	hasított meleg súly (kg)	37 498	39 572	32 689	87,17	82,61
		Ft/kg hasított meleg súly	516,80	485,13	484,83	93,81	99,94
Vágóbárány	13-35 kg	db	2 917	2 289	1 047	35,89	45,74
	élősúly	Ft/kg élősúly	575,05	691,31	702,19	122,11	101,57

\* S-P, Nem minősített, M1.

\*\* Az ár nem tartalmazza a szállítási költséget.

Forrás: AKI PÁIR

2. táblázat

**A vágósertés vágóhídi belépési ára\***

Megnevezés	Mértékegység	2008. 41. hét	2009. 40. hét	2009. 41. hét	2009. 41. hét/2008. 41. hét (%)	2009. 41. hét/2009. 40. hét (%)
Vágósertés	db	44 683	39 218	40 197	89,96	102,50
hazai termelésből származó	Ft/kg hasított meleg súly	404,14	391,13	384,86	95,23	98,40
Vágósertés	db	10 732	13 803	15 301	142,57	110,85
importból származó	Ft/kg hasított meleg súly	429,50	365,20	357,93	83,34	98,01

\* A sertések termelői ára a vágóhíd kapujában, amely tartalmazza a szállítási költséget is.

Forrás: AKI PÁIR

3. táblázat

**A nyers húsok feldolgozóinak értékesítési ára**

Megnevezés	Mértékegység	2008. 41. hét	2009. 40. hét	2009. 41. hét	2009. 41. hét / 2008. 41. hét (%)	2009. 41. hét / 2009. 40. hét (%)
Csontos sertéshús, lehúzott,	tonna	279,07	249,25	224,40	80,41	90,03
félben (fej, láb és farok nélkül)	Ft/kg	669,80	651,69	647,36	96,65	99,34
Szalonnás és bőrös sertéshús, félben	tonna	127,87	81,68	101,20	79,14	123,90
(fejvel, lábbal, farokkal)	Ft/kg	549,68	533,76	523,78	95,29	98,13
Sertés karaj, csonttal,	tonna	21,74	10,04	13,01	59,83	129,59
szűzpecsenye nélkül	Ft/kg	863,37	838,91	812,92	94,16	96,90
Sertés comb,	tonna	100,89	64,44	61,38	60,83	95,24
csont nélkül	Ft/kg	771,61	709,63	690,96	89,55	97,37
Sertés tarja,	tonna	31,78	20,52	19,80	62,31	96,51
csonttal	Ft/kg	697,15	698,82	667,32	95,72	95,49

Forrás: AKI PÁIR

4. táblázat

**A vágósertés vágóhídi belépési ára\* az Európai Unió országaiban  
 („E” minőségi kategória)**

	Ft/kg hasított hideg súly**					
	2008. 39. hét	2008. 40. hét	2009. 39. hét	2009. 40. hét	2009. 40. hét/ 2008. 40. hét (%)	2009. 40. hét/ 2009. 39. hét (%)
Belgium	377	382	359	357	93,51	99,37
Bulgária	427	433	475	473	109,17	99,57
Csehország	446	439	431	415	94,55	96,41
Dánia	353	351	349	340	96,93	97,39
Németország	420	425	395	390	91,89	98,81
Észtország	406	406	416	408	100,69	98,19
Görögország	501	492	470	467	94,99	99,39
Spanyolország	387	382	391	380	99,50	97,01
Franciaország	375	377	358	348	92,42	97,34
Írország	375	380	344	345	90,99	100,31
Olaszország	472	475	458	456	96,18	99,60
Ciprus	409	413	442	440	106,48	99,60
Lettország	459	464	439	420	90,65	95,73
Litvánia	484	495	473	412	83,21	87,11
Luxemburg	418	424	408	396	93,45	96,95
<b>Magyarország</b>	<b>434</b>	<b>427</b>	<b>419</b>	<b>411</b>	<b>96,09</b>	<b>97,98</b>
Málta	437	443	493	492	111,05	99,60
Hollandia	377	382	353	351	91,87	99,37
Ausztria	407	413	375	372	90,10	99,39
Lengyelország	441	423	397	377	89,18	95,05
Portugália	394	399	407	392	98,18	96,28
Románia	472	463	454	444	95,87	97,74
Szlovénia	400	404	379	379	93,78	99,93
Szlovákia	462	463	434	422	91,17	97,28
Finnország	366	370	387	385	104,14	99,55
Svédország	403	403	416	411	101,89	98,89
Egyesült Királyság	403	409	435	426	104,08	98,04
<b>EU</b>	<b>407</b>	<b>406</b>	<b>392</b>	<b>384</b>	<b>94,58</b>	<b>97,81</b>

\* Az ár tartalmazza a szállítási költséget is.

\*\* Átszámítva az MNB hivatalos középárfolyamán.

Forrás: EU Bizottság, AKI PÁIR

5. táblázat

**A fiatal bika vágóhídi belépési ára\* az Európai Unió országaiban  
(„R3” minőségi kategória)**

	2008. 39. hét	2008. 40. hét	2009. 39. hét	2009. 40. hét	2009. 40. hét/ 2008. 40. hét (%)	2009. 40. hét/ 2009. 39. hét (%)
Belgium	655	658	722	718	109,11	99,52
Bulgária	—	—	—	656	—	—
Csehország	701	705	765	761	107,98	99,50
Dánia	833	835	846	850	101,83	100,56
Németország	787	803	824	822	102,41	99,82
Észtország	674	460	—	757	165	—
Görögország	994	1 004	1 136	1 137	113,21	100,10
Spanyolország	756	772	855	858	111,13	100,45
Franciaország	762	773	819	821	106,16	100,26
Írország	786	794	801	798	100,47	99,60
Olaszország	847	841	979	952	113,17	97,23
Ciprus	—	—	—	—	—	—
Lettország	571	560	—	410	73	—
Litvánia	576	574	538	530	92,42	98,58
Luxemburg	769	767	825	837	109	101,43
<b>Magyarország</b>	—	—	—	—	—	—
Málta	861	871	786	564	64,78	71,78
Hollandia	750	754	810	785	104	96,94
Ausztria	785	789	850	848	107,45	99,74
Lengyelország	672	664	699	681	102,50	97,30
Portugália	788	779	916	912	117,12	99,57
Románia	577	—	—	718	—	—
Szlovénia	755	772	819	816	105,70	99,55
Szlovákia	640	667	724	—	—	—
Finnország	835	836	918	904	108,20	98,48
Svédország	724	702	741	705	100,43	95,17
Egyesült Királyság	814	828	796	785	94,79	98,64
<b>EU</b>	<b>780</b>	<b>790</b>	<b>852</b>	<b>845</b>	<b>106,89</b>	<b>99,16</b>

\* Az ár tartalmazza a szállítási költséget is.

\*\* Átszámítva az MNB hivatalos középárfolyamán.

Forrás: EU Bizottság, AKI PÁIR

6. táblázat

**A vágóbárány ára az Európai Unió országaiban**

Ft/kg vágott súly\*

	2008. 39. hét	2008. 40. hét	2009. 39. hét	2009. 40. hét	2009. 40. hét/ 2008. 40. hét (%)	2009. 40. hét/ 2009. 39. hét (%)
<b>Nehéz bárány (13 kg-nál nagyobb vágott súly)</b>						
Belgium	1 025	1 034	1 134	1 105	106,89	97,46
Németország	991	1 005	1 115	1 098	109,27	98,47
Spanyolország	1 527	1 581	1 791	1 794	113,47	100,16
Franciaország	1 365	1 381	1 497	1 491	107,92	99,60
Írország	764	787	869	845	107,43	97,20
Hollandia	1 041	1 072	1 138	1 143	106,59	100,41
Ausztria	1 110	1 126	1 372	1 361	120,88	99,21
Svédország	741	723	796	775	107,12	97,34
Egyesült Királyság	879	888	951	902	101,57	94,88
Lengyelország	792	785	897	882	112,29	98,33
<b>EU-25</b>	<b>1 027</b>	<b>1 043</b>	<b>1 136</b>	<b>1 107</b>	<b>106,07</b>	<b>97,40</b>
Románia	441	431	559	453	105,08	81,05
<b>EU-27</b>	<b>950</b>	<b>963</b>	<b>1 060</b>	<b>1 021</b>	<b>106,01</b>	<b>96,27</b>
<b>Könnyű bárány (13 kg-nál kisebb vágott súly)</b>						
Görögország	1 434	1 430	1 698	1 692	118,25	99,60
Spanyolország	1 710	1 816	2 200	2 205	121,44	100,20
Olaszország	1 627	1 647	1 830	1 826	110,88	99,77
Ciprus	1 391	1 452	2 058	2 050	141,18	99,60
<b>Magyarország</b>	<b>1 339</b>	<b>1 279</b>	<b>1 514</b>	<b>1 526</b>	<b>119,31</b>	<b>100,75</b>
Portugália	901	1 000	1 209	1 204	120,51	99,60
Szlovénia	990	1 026	1 131	1 091	106,41	96,50
Szlovákia	865	835	1 012	1 077	129,07	106,40
<b>EU</b>	<b>1 594</b>	<b>1 657</b>	<b>1 970</b>	<b>1 969</b>	<b>118,88</b>	<b>99,98</b>

\* Átszámítva az MNB hivatalos középárfolyamán.

Forrás: EU Bizottság, AKI PÁIR



**Agrárgazdasági Kutató Intézet**  
**Piaci Árinformációs Rendszer**

<https://pair.aki.gov.hu>