

# AGRÁRPIACI JELENTÉSEK

## ÉLŐÁLLAT ÉS HÚS

XII. évfolyam 15. szám  
2009. augusztus 10.



**Élőállat és Hús**  
**XII. évfolyam 15. szám**

2009. 31. hét

Megjelenik kéthetente

**Felelős szerkesztő:**

Dr. Stummer Ildikó

**Készítette:**

Módos Rita

modos.rita@aki.gov.hu

Kiadja:

Agrárgazdasági Kutató Intézet

Piaci Árinformációs Rendszer

H-1093 Budapest, Zsil utca 3-5.

Postacím: H-1463 Budapest, Pf.: 944

Telefon: (06 1) 476-6093

Fax: (06 1) 217-8111

www.aki.gov.hu

aki@aki.gov.hu

https://pair.aki.gov.hu

Az Élőállat és Hús piaci jelentésen kívül kínáljuk még a Gabona és Ipari Növények, Baromfi, Zöldség, Gyümölcs és Bor, Tej és Tejtermékek piaci jelentéseket is.

A kiadványokkal kapcsolatban részletes felvilágosítást ad:

Mihók Zsolt

Telefon: (06 1) 476-3064

## TARTALOMJEGYZÉK

<b>PIACI JELENTÉS.....</b>	<b>3</b>
A vágóállatok termelői ára.....	11
A vágósertés vágóhídi belépési ára.....	12
A nyers húsok feldolgozói értékesítési ára.....	12
A vágósertés vágóhídi belépési ára az Európai Unió országában („E” minőségi kategória).....	13
A fiatal bika vágóhídi belépési ára az Európai Unió országában („R3” minőségi kategória).....	14
A vágóbárány ára az Európai Unió országában....	15

## PIACI JELENTÉS

- **A hazai termelésből származó vágósertés termelői ára 423 Ft/kg hasított meleg súly volt júliusban.**
- **A vágómarha termelői ára júliusban az előző hónaphoz képest 6%-kal csökkent, 534 Ft/kg hasított meleg súly volt.**
- **A FAO előrejelzése szerint a világ juh- és kecskehús termelése 2009-ben 14,2 millió tonna körül alakul, kismértékben nő az előző évhez képest.**
- **Magyarországon a könnyű bárány ára 2009. január-július között 8%-kal volt magasabb, mint az előző év ugyanezen időszakában. Az előző hetekben a könnyű bárány ára jelentősen meghaladta az egy évvel korábbit. Az év második értékesítési szezonjában, augusztus 15-e körül az olaszországi kereslet élénkülésének köszönhetően a felvásárlás és az árak további emelkedése várható.**

A FAO előrejelzése szerint a világ juh- és kecskehús termelése 2009-ben 14,2 millió tonna körül várható, mérsékelten nő az előző évhez képest, elsősorban a termelés 62%-át kitevő Ázsia kismértékű növekedésének köszönhetően. Kína a globális termelés 35%-át adja, 2009-ben várhatóan mindössze 0,2%-kal emelkedik a kibocsátása, míg India és Pakisztán növekedése ennél nagyobb mértékű lesz.

A világpiacon folyamatokban meghatározó szerepet tölt be Ausztrália és Új-Zéland. A két ország a világ juhhús-termelésének mindössze 4, illetve 5%-át adja, ugyanakkor a világ juhhús-exportjából 86%-kal részesedik. Az előrejelzés szerint Ausztráliában 10%-kal nő, míg Új-Zélandon 10%-kal csökken a termelés 2009-ben.

Az Európai Unió juhállományának csökkenése tovább folytatódik. A Bizottság adatai szerint 2009-ben várhatóan 9%-kal esik vissza a juhhústermelés. A régi tagállamokban 7%-kal, a két új tagállamban 33%-kal csökken a termelés, míg az EU-10-ben enyhe növekedés várható.

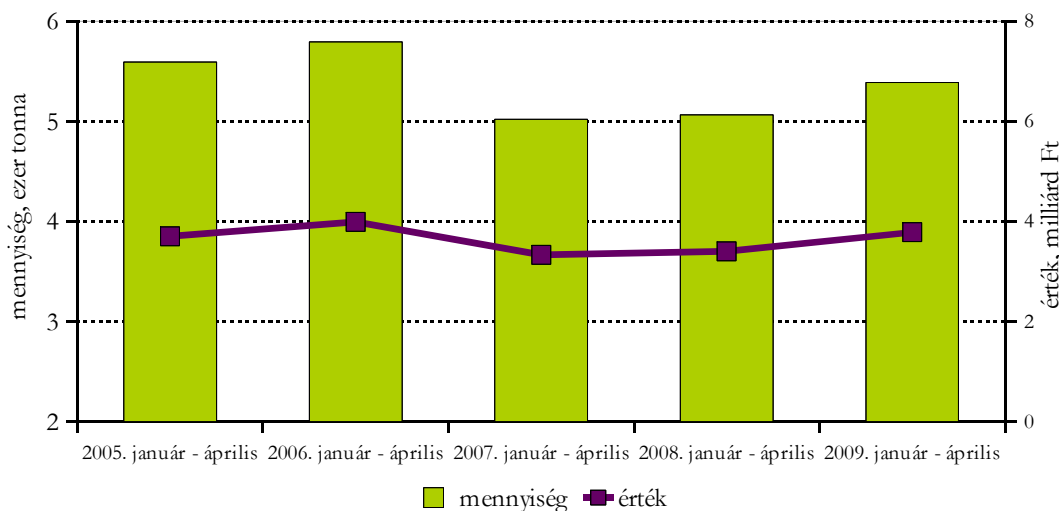
Az Európai Unió nem önellátó bárányhúsból, és az önellátás folyamatosan romlik. A juhhús legnagyobb beszállítója Új-Zéland, a Bizottság adatai szerint 2009. január-május között az Európai Unió juh- és kecskehús-importjából 87%-kal részesedett. Új-Zéland juhállománya 2009. június végén 3%-kal volt alacsonyabb az előző évhez viszonyítva. Az anyajuhok létszáma is csökkent, 1952 óta nem volt ilyen alacsony szinten. A csökkenést főképp az elmúlt két év aszályos időjárása okozta. Középtávon a gazdasági válság hatására csökken a bárányhús iránti kereslet, ami az ár-csökkenés irányába hat. A kínálat szűkülése és a gyengébb új-zélandi dollár azonban fékezheti ezt a folyamatot. Megjegyezzük, hogy az Új-Zélandi Mezőgazdasági és Erdészeti Minisztérium adatai

szerint a 2008. július 1-jétől 2009. június 30-ig tartó gazdasági évben a bárányhús ára lényegesen magasabb volt az előző év hasonló időszakához mérten.

A KSH adatai szerint Magyarország juhállománya 1,3 millió volt 2009. június 1-jén, nem változott lényegesen az előző évhez képest, a 2008. december 1-jei állományhoz viszonyítva pedig 56 ezerrel bővült. Az anyajuhok létszáma az előző év júniusához képest 15%-kal csökkent, decemberhez képest pedig 2%-kal emelkedett. Az élőjuh felvásárlás január-május között 2%-kal nőtt, a tejesbárány felvásárlásának jelentős bővülése miatt, ugyanakkor a forgalom 60%-át kitevő pecsenyebárány felvásárlása 12%-kal csökkent.

A felvásárolt állatok nagy részét élőállat formájában exportálják, a hazai vágás részaránya csekély. A KSH adatai szerint Magyarország élőjuh kivitele 6%-kal nőtt 2009 első négy hónapjában az előző év azonos időszakához képest. A külpiazi értékesítésben még mindig az egypiacosság jellemző, a kivitel 93%-a Olaszországba irányult. A vizsgált időszakban a Franciaországba és Horvátországba irányuló kivitel is nőtt. Kedvező lenne az Olaszországon kívüli országok felé a kivitel növelése, ezzel csökkenthető az egypiacosság.

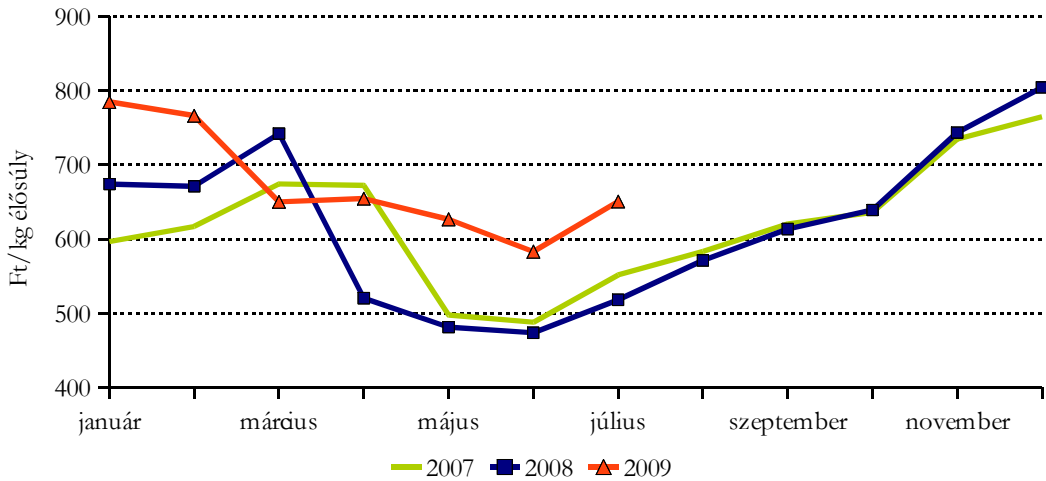
Magyarország élőjuh-kivitele



Forrás: KSH

Az EU-ban 2009 első hét hónapjában a könnyű bárány ára euróban kifejezve 6%-kal volt magasabb, mint az előző év hasonló időszakában. Olaszországban azonban 7%-kal csökkentek az árak, ugyanakkor forintban kifejezve ez 7%-os emelkedést jelentett, a forint gyengülése miatt. Magyarországon a könnyű bárány ára 2009. január-július között 8%-kal nőtt az előző év ugyan-ezen időszakához képest.

### A könnyű bárány ára Magyarországon

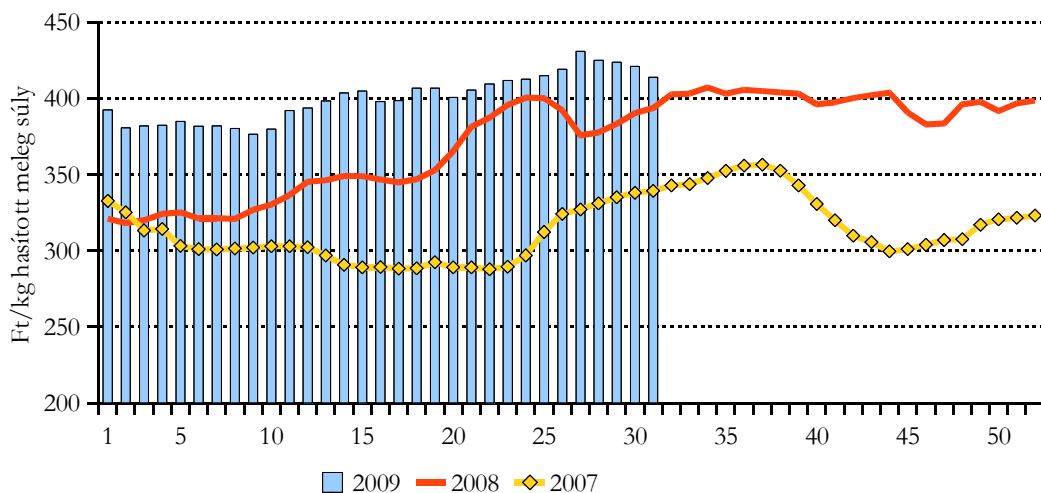


Forrás: AKI PÁIR

Az élő bárány ára a szezonálisnak megfelelően alakult az év eddig eltelt időszakában. Az értékesítési főszezonban, húsvétkor alacsonyabbak voltak az árak, mint az előző két évben (2008-ban márciusban volt húsvét). Idén, húsvét után az árak nem csökkentek olyan mértékben, mint az elmúlt két évben. Az év második fő bárány-értékesítési időszakában, az előző hetekben a könnyű bárány ára lényegesen magasabb volt az egy évvel korábnál. Az olaszországi kereslet élénkülése miatt várható, hogy augusztus 15-e előtt a felvásárlás és az árak is tovább emelkednek.

1. ábra

**A hazai termelésből származó vágósertés\* termelői ára**

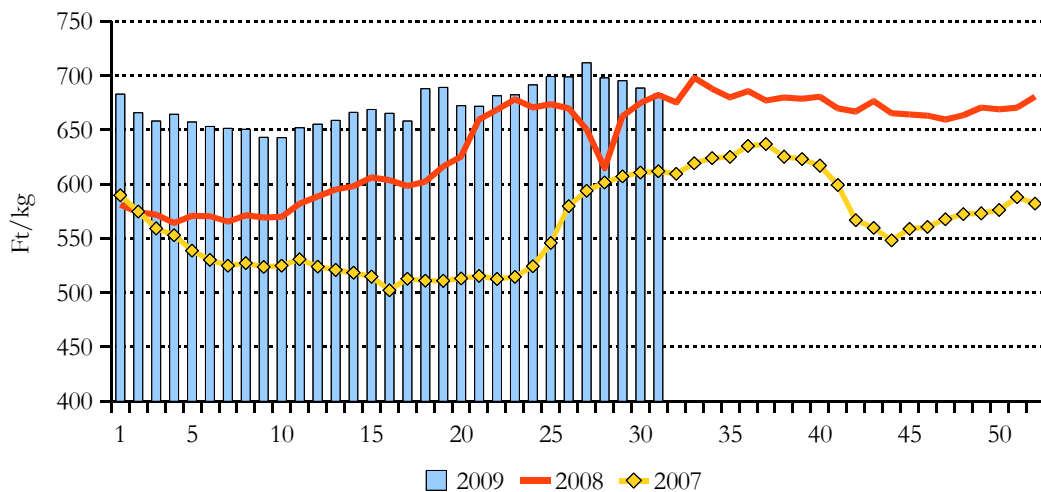


\* S-P; Nem minősített, M1.

Forrás: AKI PÁIR

2. ábra

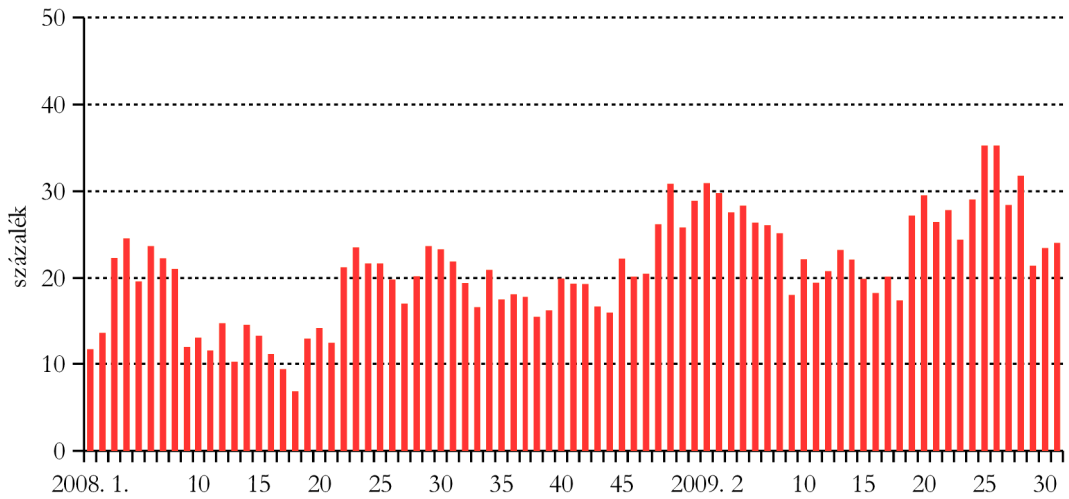
**A csontos sertéshús, lehúzott, félben értékesítési ára**



Forrás: AKI PÁIR

3. ábra

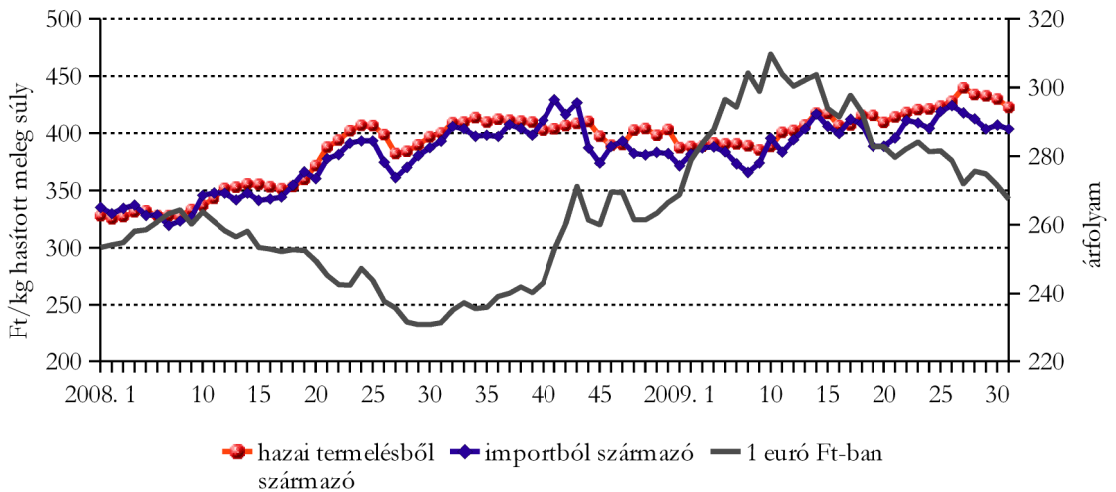
**Az importból származó sertések részaránya az összes felvásárlásból**



Forrás: AKI PÁIR

4. ábra

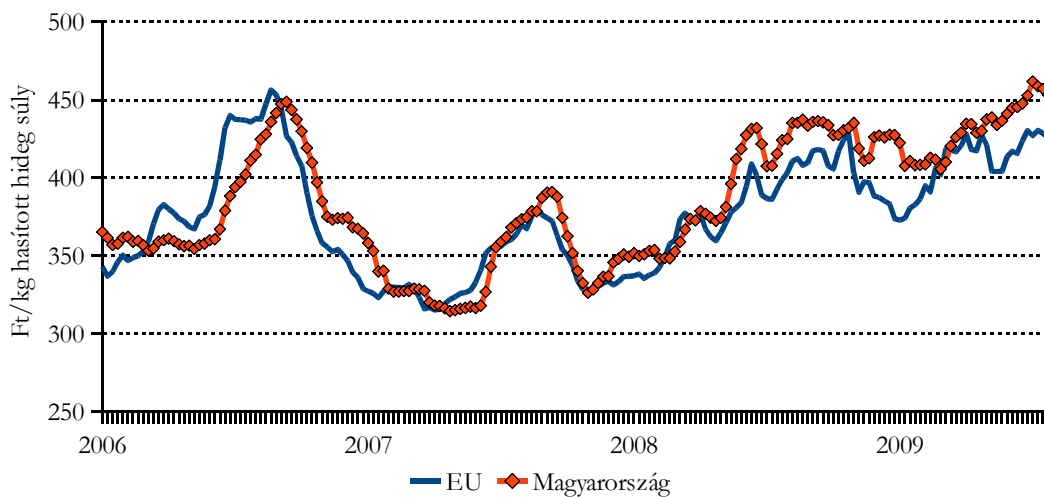
**A vágósertés vágóhídi belépési ára**



Forrás: AKI PÁIR, MNB

5. ábra

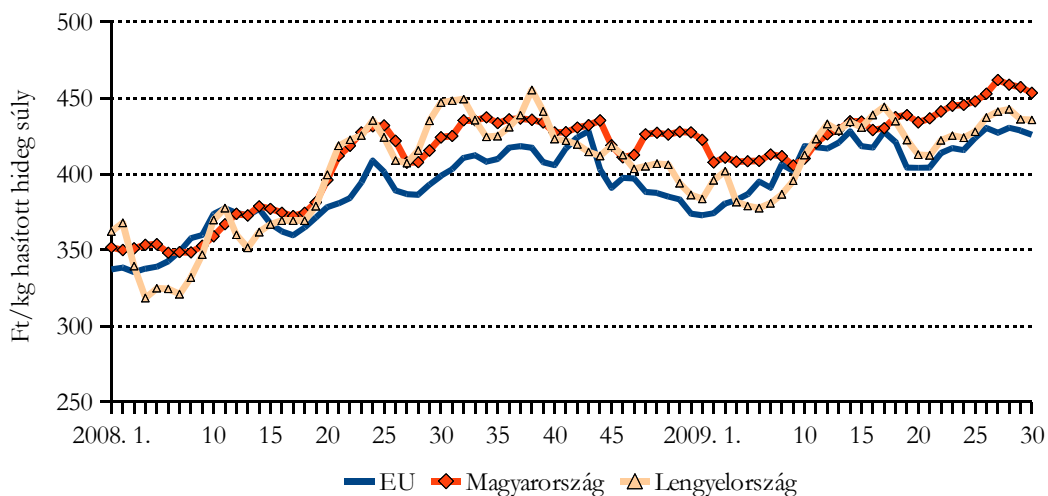
A vágósertés vágóhídi belépési ára („E” minőségi kategória)



Forrás: EU Bizottság, AKI PÁIR

6. ábra

A vágósertés („E” minőségi kategória) vágóhídi belépési ára az EU néhány tagállamában

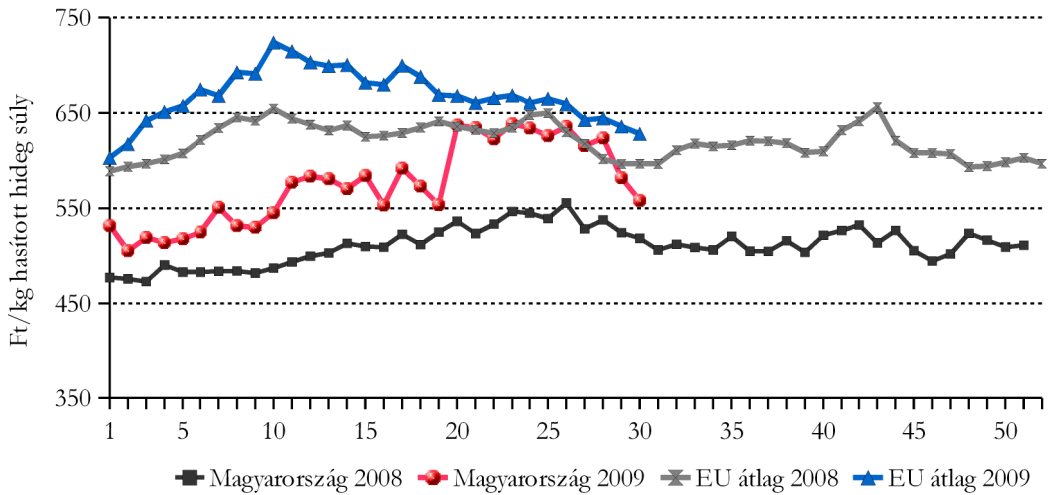


Forrás: EU Bizottság, AKI PÁIR



7. ábra

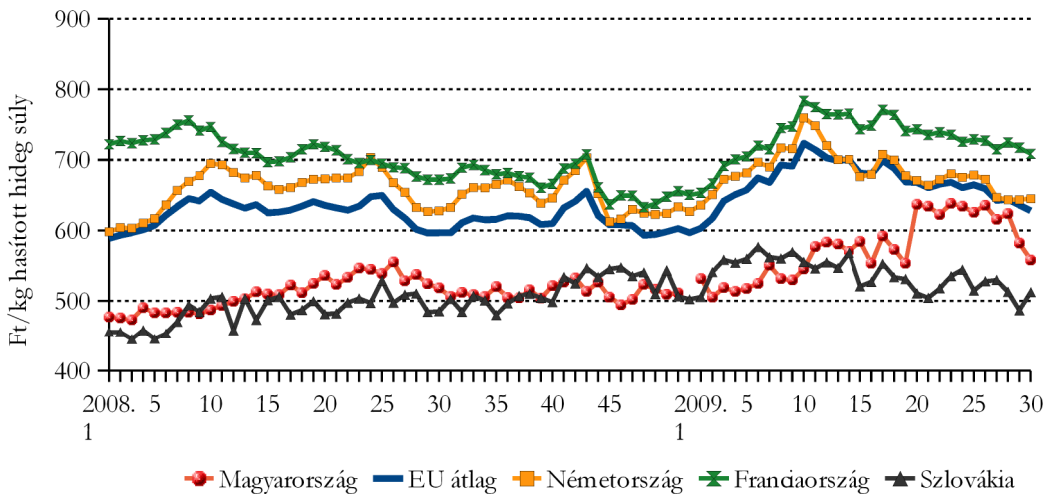
A vágótehén „O3” vágóhídi belépési ára



Forrás: EU Bizottság, AKI PÁIR

8. ábra

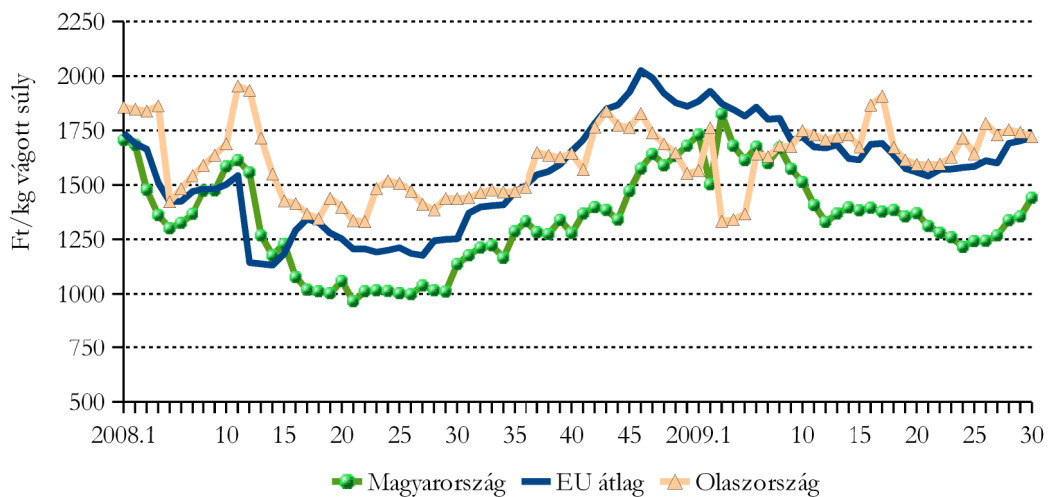
A vágótehén „O3” vágóhídi belépési ára az EU néhány tagállamában



Forrás: EU Bizottság, AKI PÁIR

9. ábra

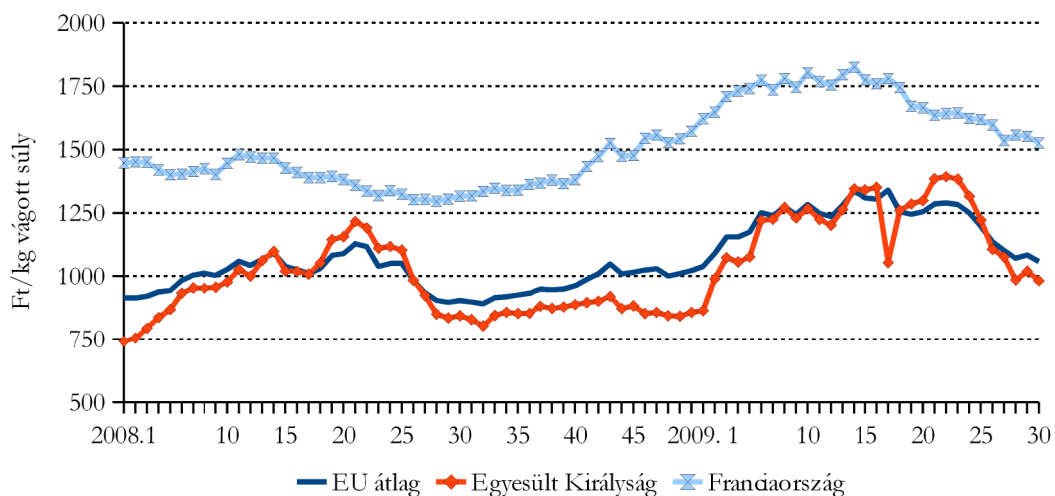
### A könnyű bárány ára az EU-ban



Forrás: EU Bizottság, AKI PÁIR

10. ábra

### A nehéz bárány ára az EU-ban



Forrás: EU Bizottság, AKI PÁIR

1. táblázat

**A vágóállatok termelői ára\*\***

Megnevezés	Minőségi kategória	Mértékegység	2008. 31. hét	2009. 30. hét	2009. 31. hét	2009. 31. hét/2008. 31. hét (%)	2009. 31. hét/2009. 30. hét (%)
		db	15 441	12 509	12 141	78,63	97,06
Vágósertés	E	Ft/kg hasított meleg súly	402,19	426,66	418,65	104,09	98,12
hazai termelésből	Valamennyi kategória*	db	34 339	31 590	31 608	92,05	100,06
		Ft/kg hasított meleg súly	393,56	420,94	413,68	105,11	98,28
		db	218	59	36	16,51	61,02
Fiatalka	E-P	hasított meleg súly (kg)	54 471	13 748	9 684	17,78	70,44
		Ft/kg hasított meleg súly	641,64	649,29	652,93	101,76	100,56
		db	736	485	499	67,8	102,89
Vágótehén	E-P	hasított meleg súly (kg)	203 182	137 130	138 719	68,27	101,16
		Ft/kg hasított meleg súly	440,00	480,45	481,82	109,50	100,29
		db	139	131	154	110,79	117,56
Vágóüsző	E-P	hasított meleg súly (kg)	34 093	30 998	35 805	105,02	115,51
		Ft/kg hasított meleg súly	490,94	526,52	532,48	108,46	101,13
Vágóbárány	13-35 kg	db	9 323	5 901	8 438	90,51	142,99
	élősúly	Ft/kg élősúly	534,72	659,40	665,63	124,48	100,94

\* S-P, Nem minősített, M1.

\*\* Az ár nem tartalmazza a szállítási költséget.

Forrás: AKI PÁIR

2. táblázat

**A vágósertés vágóhídi belépési ára\***

Megnevezés	Mértékegység	2008. 31. hét	2009. 30. hét	2009. 31. hét	2009. 31. hét/2008. 31. hét (%)	2009. 31. hét/2009. 30. hét (%)
Vágósertés	db	34 339	31 590	31 608	92,05	100,06
hazai termelésből származó	Ft/kg hasított meleg súly	400,36	429,94	422,68	105,57	98,31
Vágósertés	db	9 634	9 692	10 020	104,01	103,38
importból származó	Ft/kg hasított meleg súly	393,12	407,27	403,81	102,72	99,15

\* A sertések termelői ára a vágóhíd kapujában, amely tartalmazza a szállítási költséget is.

Forrás: AKI PÁIR

3. táblázat

**A nyers húсок feldolgozói értékesítési ára**

Megnevezés	Mértékegység	2008. 31. hét	2009. 30. hét	2009. 31. hét	2009. 31. hét / 2008. 31. hét (%)	2009. 31. hét / 2009. 30. hét (%)
Csontos sertéshús, lehúzott,	tonna	240,83	188,82	192,94	80,11	102,18
félben (fej, láb és farok nélkül)	Ft/kg	682,18	688,67	682,83	100,09	99,15
Szalonnás és bőrös sertéshús, félben	tonna	94,88	74,38	62,14	65,49	83,53
(fejvel, lábbal, farokkal)	Ft/kg	551,00	580,42	576,23	104,58	99,28
Sertés karaj, csonttal,	tonna	24,35	7,55	16,61	68,22	220,07
szűzpecsenye nélkül	Ft/kg	887,33	900,50	832,41	93,81	92,44
Sertés comb,	tonna	49,93	39,96	45,39	90,91	113,61
csont nélkül	Ft/kg	832,13	815,56	811,83	97,56	99,54
Sertés tarja,	tonna	25,02	16,39	13,91	55,59	84,87
csonttal	Ft/kg	741,69	769,57	780,67	105,26	101,44

Forrás: AKI PÁIR

4. táblázat

A vágósertés vágóhídi belépési ára\* az Európai Unió országaiban  
(„E” minőségi kategória)

	2008. 29. hét	2008. 30. hét	2009. 29. hét	2009. 30. hét	Ft/kg hasított hideg súly**	
					2009. 30. hét/ 2008. 30. hét (%)	2009. 30. hét/ 2009. 29. hét (%)
Belgium	374	375	389	392	104,46	100,66
Bulgária	404	404	480	475	117,49	98,87
Csehország	426	424	452	447	105,30	98,78
Dánia	321	328	374	369	112,58	98,79
Németország	418	422	433	434	102,89	100,32
Észtország	372	379	431	423	111,69	98,23
Görögország	450	461	486	481	104,26	98,78
Spanyolország	389	396	472	466	117,66	98,70
Franciaország	370	370	399	391	105,80	98,10
Írország	356	357	381	377	105,53	98,86
Olaszország	380	399	417	416	104,14	99,62
Ciprus	393	393	432	437	111,33	101,30
Lettország	376	362	453	450	124,40	99,34
Litvánia	418	439	460	412	93,74	89,63
Luxemburg	421	422	434	429	101,66	98,78
<b>Magyarország</b>	<b>415</b>	<b>424</b>	<b>457</b>	<b>453</b>	<b>106,90</b>	<b>99,17</b>
Málta	371	371	500	494	133,11	98,78
Hollandia	374	374	389	392	104,98	100,75
Ausztria	404	403	407	403	99,93	98,78
Lengyelország	435	447	436	436	97,43	99,91
Portugália	404	411	487	481	116,90	98,78
Románia	440	449	456	453	101,00	99,42
Szlovénia	383	394	399	410	104,21	102,75
Szlovákia	426	429	456	451	104,97	98,78
Finnország	336	337	397	389	115,64	98,08
Svédország	367	376	374	376	100,12	100,75
Egyesült Királyság	388	391	485	477	121,98	98,45
<b>EU</b>	<b>393</b>	<b>399</b>	<b>429</b>	<b>426</b>	<b>106,77</b>	<b>99,35</b>

\* Az ár tartalmazza a szállítási költséget is.

\*\* Átszámítva az MNB hivatalos középárfolyamán.

Forrás: EU Bizottság, AKI PÁIR

5. táblázat

**A fiatal bika vágóhídi belépési ára\* az Európai Unió országaiban  
(„R3” minőségi kategória)**

	2008. 29. hét	2008. 30. hét	2009. 29. hét	2009. 30. hét	2009. 30. hét/ 2008. 30. hét (%)	2009. 30. hét/ 2009. 29. hét (%)
Belgium	609	609	757	750	123,21	99,17
Bulgária	—	—	—	—	—	—
Csehország	715	676	778	764	112,95	98,21
Dánia	742	762	837	833	109,20	99,44
Németország	710	721	800	803	111,49	100,39
Észtország	—	—	—	—	—	—
Görögország	949	960	1 129	1 135	118,18	100,53
Spanyolország	679	683	850	849	124,25	99,91
Franciaország	711	711	822	812	114,12	98,78
Írország	772	778	847	818	105,14	96,59
Olaszország	810	830	951	953	114,90	100,28
Ciprus	—	—	—	—	—	—
Lettország	504	—	—	—	—	—
Litvánia	566	546	595	568	103,96	95,40
Luxemburg	737	765	835	825	108	98,78
<b>Magyarország</b>	—	—	—	—	—	—
Málta	828	827	797	787	95,16	98,78
Hollandia	690	698	803	776	111	96,71
Ausztria	708	723	820	817	113,03	99,65
Lengyelország	644	636	685	691	108,66	100,86
Portugália	714	720	915	924	128,35	100,92
Románia	—	583	—	—	—	—
Szlovénia	691	699	809	797	114,03	98,51
Szlovákia	—	614	718	588	95,80	81,81
Finnország	825	831	942	933	112,37	99,07
Svédország	711	711	675	666	93,78	98,72
Egyesült Királyság	746	724	852	813	112,28	95,46
<b>EU</b>	<b>723</b>	<b>728</b>	<b>842</b>	<b>839</b>	<b>115,23</b>	<b>99,63</b>

\* Az ár tartalmazza a szállítási költséget is.

\*\* Átszámítva az MNB hivatalos középárfolyamán.

Forrás: EU Bizottság, AKI PÁIR

6. táblázat

## A vágóbárány ára az Európai Unió országaiban

Ft/kg vágott súly\*

	2008. 29. hét	2008. 30. hét	2009. 29. hét	2009. 30. hét	2009. 30. hét/ 2008. 30. hét (%)	2009. 30. hét/ 2009. 29. hét (%)
<b>Nehéz bárány (13 kg-nál nagyobb vágott súly)</b>						
Belgium	1 065	1 065	1 260	1 245	116,86	98,78
Németország	888	870	1 132	1 103	126,67	97,39
Spanyolország	1 250	1 257	1 517	1 526	121,39	100,57
Franciaország	1 305	1 316	1 553	1 526	115,91	98,26
Írország	801	810	930	902	111,43	97,00
Hollandia	1 106	1 105	1 274	1 246	112,79	97,85
Ausztria	1 079	1 076	1 341	1 352	125,63	100,81
Svédország	887	891	933	923	103,62	98,89
Egyesült Királyság	836	844	1 020	983	116,35	96,34
Lengyelország	739	742	856	863	116,32	100,82
<b>EU-25</b>	<b>969</b>	<b>976</b>	<b>1 170</b>	<b>1 141</b>	<b>116,91</b>	<b>97,54</b>
Románia	426	432	520	513	118,74	98,70
<b>EU-27</b>	<b>897</b>	<b>904</b>	<b>1 084</b>	<b>1 058</b>	<b>117,02</b>	<b>97,61</b>
<b>Könnyű bárány (13 kg-nál kisebb vágott súly)</b>						
Görögország	1 251	1 253	1 538	1 559	124,34	101,36
Spanyolország	1 400	1 428	1 804	1 837	128,63	101,81
Olaszország	1 439	1 439	1 742	1 721	119,64	98,79
Ciprus	993	1 016	2 037	1 971	193,97	96,78
<b>Magyarország</b>	<b>1 011</b>	<b>1 137</b>	<b>1 356</b>	<b>1 442</b>	<b>126,77</b>	<b>106,35</b>
Portugália	797	769	1 066	1 053	136,97	98,78
Szlovénia	964	956	1 114	1 144	119,64	102,68
Szlovákia	834	830	760	956	115,10	125,76
<b>EU</b>	<b>1 345</b>	<b>1 360</b>	<b>1 702</b>	<b>1 720</b>	<b>126,47</b>	<b>101,01</b>

\* Átszámítva az MNB hivatalos középárfolyamán.

Forrás: EU Bizottság, AKI PÁIR



**Agrárgazdasági Kutató Intézet**

**Piaci Árinformációs Rendszer**

<https://pair.aki.gov.hu>