

AGRÁRPIACI JELENTÉSEK

ÉLŐÁLLAT ÉS HÚS

XII. évfolyam 11. szám
2009. június 15.



Élőállat és Hús
XII. évfolyam 11. szám
2009. 23. hét

Megjelenik kéthetente

Felelős szerkesztő:
Dr. Stummer Ildikó

Készítette:
Módos Rita
modos.rita@aki.gov.hu

Kiadja:
Agrárgazdasági Kutató Intézet
Piaci Árinformációs Rendszer
H-1093 Budapest, Zsil utca 3-5.

Postacím: H-1463 Budapest, Pf.: 944
Telefon: (06 1) 476-6093
Fax: (06 1) 217-8111
www.aki.gov.hu
aki@aki.gov.hu
https://pair.aki.gov.hu

A Élőállat és Hús piaci jelentésen kívül kínáljuk még a Gabona és Ipari Növények, Baromfi, Zöldség, Gyümölcs és Bor, Tej és Tejtermékek piaci jelentéseket is.

A kiadványokkal kapcsolatban részletes felvilágosítást ad:

Mihók Zsolt

Telefon: (06 1) 476-3064

TARTALOMJEGYZÉK

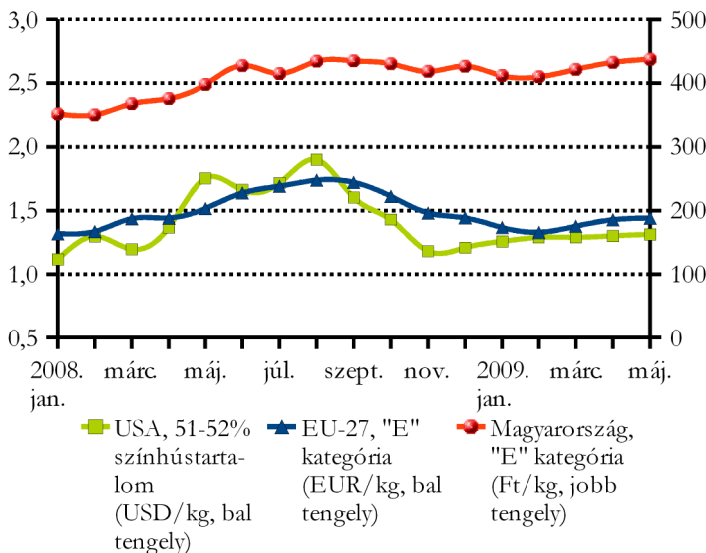
PIACI JELENTÉS.....	3
A vágóállatok termelői ára.....	11
A vágósertés vágóhídi belépési ára.....	12
A nyers húsok feldolgozói értékesítési ára.....	12
A vágósertés vágóhídi belépési ára az Európai Unió országában („E” minőségi kategória).....	13
A fiatal bika vágóhídi belépési ára az Európai Unió országában („R3” minőségi kategória).....	14
A vágóbárány ára az Európai Unió országában....	15

PIACI JELENTÉS

- A termelés és fogyasztás szempontjából meghatározó régiókban májusban többnyire folytatódott a sertésárak emelkedése, míg Brazíliában csökkentek az árak.
- Májusban tovább emelkedett a hazai termelésből származó vágósertés termelői ára, 406 Ft/kg hasított meleg súly volt.
- Az importból származó sertés vágóhídi belépési ára májusban 5%-kal volt alacsonyabb, mint a hazai termelésből származó, részaránya az összes vágáson belül 28%.
- Magyarországon a vágómarha termelői árának év elejétől tartó emelkedése folytatódott májusban.
- A könnyű bárány termelői ára a szezonális hatásoknak megfelelően csökkent.

Az USA-ban és az EU-ban folytatódott a sertésárak emelkedése májusban, forintban kifejezve ugyanakkor csökkentek az árak, a hazai valuta erősödésének hatására (1-2. ábra).

A sertéshús világpiaci ára nemzeti valutában, hasított súlyban



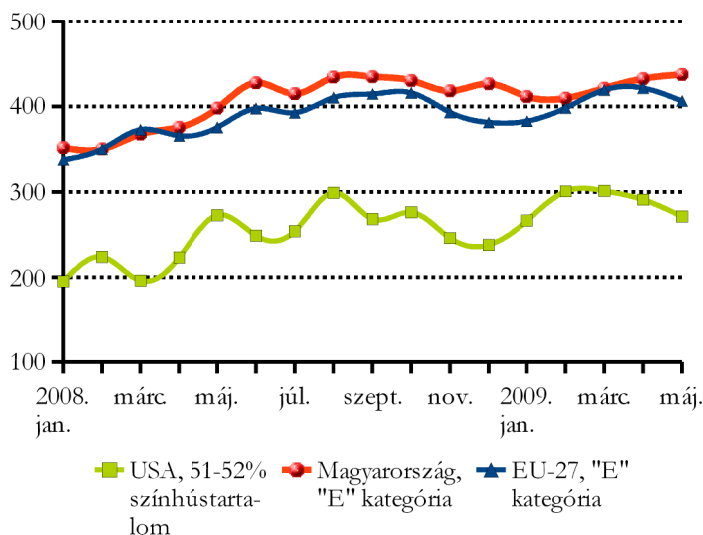
Az Egyesült Államokban ápriliséig magasabb, majd azt követően alacsonyabb volt a sertések ára az egy évvel korábbihoz viszonyítva. Az USDA előrejelzése szerint a II. és III. negyedévben enyhe áremelkedéssel lehet számolni, amit a IV. negyedévben árcsökkenés vált fel. Ez a tendencia megegyezik a szezonális trenddel.

Brazíliában májusban csökkentek a sertésárak az előző hónaphoz képest, és alacsonyabbak voltak, mint egy évvel korábban.

Forrás: USDA, EU Bizottság, AKI PÁIR

Az Európai Unióban az első öt hónapban átlagosan 1%-kal voltak alacsonyabbak az árak az előző év ugyanezen időszakához képest. Májusban folytatódott a sertésárak emelkedése. Ennek ellenére az árak az EU átlagában 5%-kal voltak alacsonyabbak a 2008. májusinál.

A sertéshús világpiaci ára (Ft/kg hasított hideg súly)



Forrás: USDA, EU Bizottság, AKI PÁIR

ben.

Magyarországon a Piaci Árinformációs Rendszer adatszolgáltatói körébe tartozó vágóhidak 15%-kal kevesebb sertést vásároltak fel az első öt hónapban, mint egy évvel korábban. Az importból származó sertések vágása 33%-kal nőtt, míg a hazai termelésből származó sertések felvásárlása 24%-kal csökkent az előző év azonos időszakához mérten. Ennek eredményeképpen az importból származó sertések aránya az év első öt hónapjában már 24% volt, míg egy évvel korábban csupán 16% volt az arány.

Január-május között a hazai termelésből származó vágósertés termelői ára 16%-kal, az importból származó vágósertés belépési ára 14%-kal nőtt az előző év hasonló időszakához képest.

Magyarország nem csak élő sertést, hanem jelentős mennyiségű sertéshúst is importál. A KSH adatai szerint az első negyedévben erőteljesen nőtt a sertéshús-behozatal az előző év azonos időszakához képest. A sertéshús külkereskedelmi egyenlege mennyiségben negatív, ugyanakkor értékben pozitív volt. A sertéshús csaknem 60%-a Németországból érkezett.

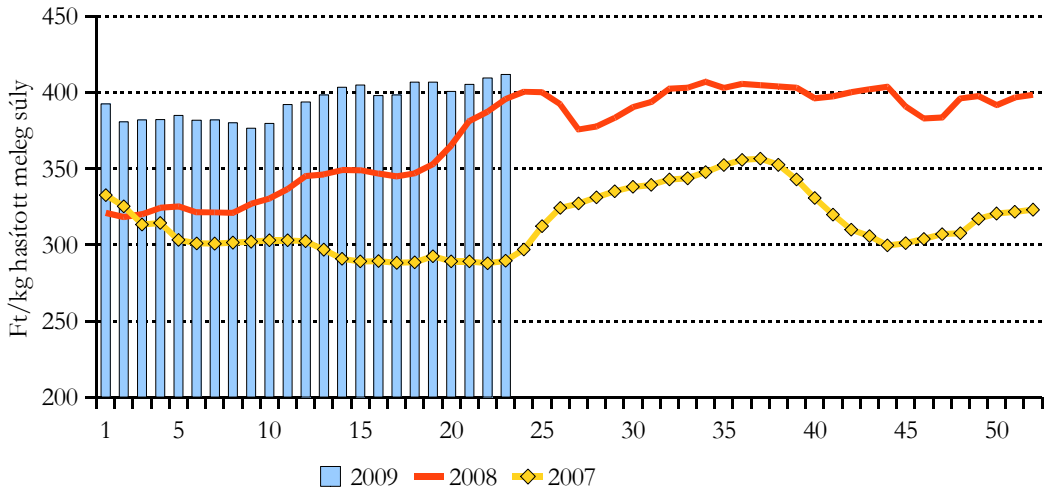
Az élősertés-kivitel nőtt, míg a sertéshús-export jelentősen visszaesett a vizsgált időszakban. Legfontosabb célpiac Románia, az élősertés-kivitel 56%-át, a sertéshús-kivitel 35%-át vette fel.

A Bizottság előrejelzése szerint az év hátralévő részében a szezonális hatásoknak megfelelően alakulnak az árak. Az „E” kereskedelmi osztályba tartozó sertés vágóhídi belépési ára a II. negyedévben 1,45 euró/kg, a III. negyedévben 1,58 euró/kg, a IV. negyedévben 1,47 euró/kg hasított hideg súly körül várható. Éves szinten az előző évinél 4%-kal alacsonyabb árakra lehet számítani.

A hannoveri árutőzsde jegyzései is követik a szezonális trendet, a nyári határidőkre vonatkozó jegyzések növekedtek az előző hetek

1. ábra

A hazai termelésből származó vágósertés* termelői ára

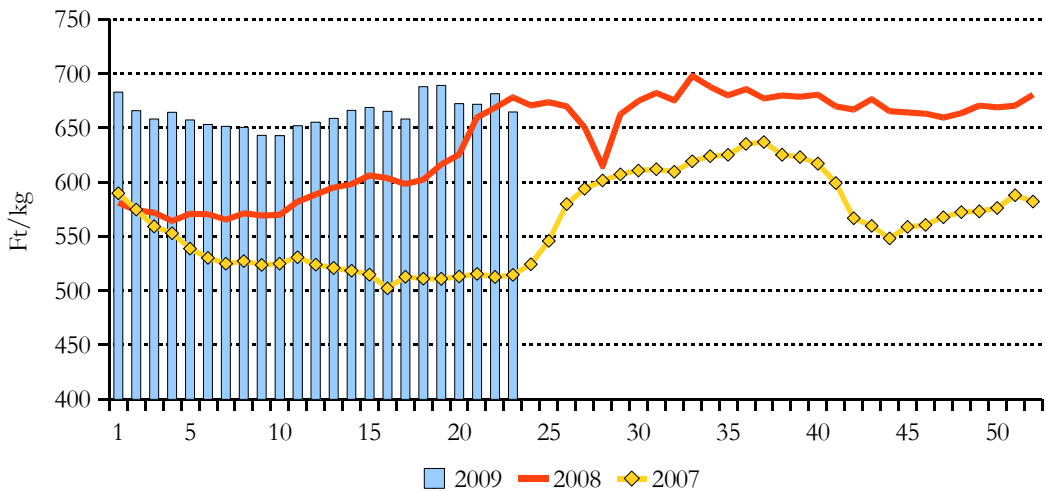


* S-P; Nem minősített, M1.

Forrás: AKI PÁIR

2. ábra

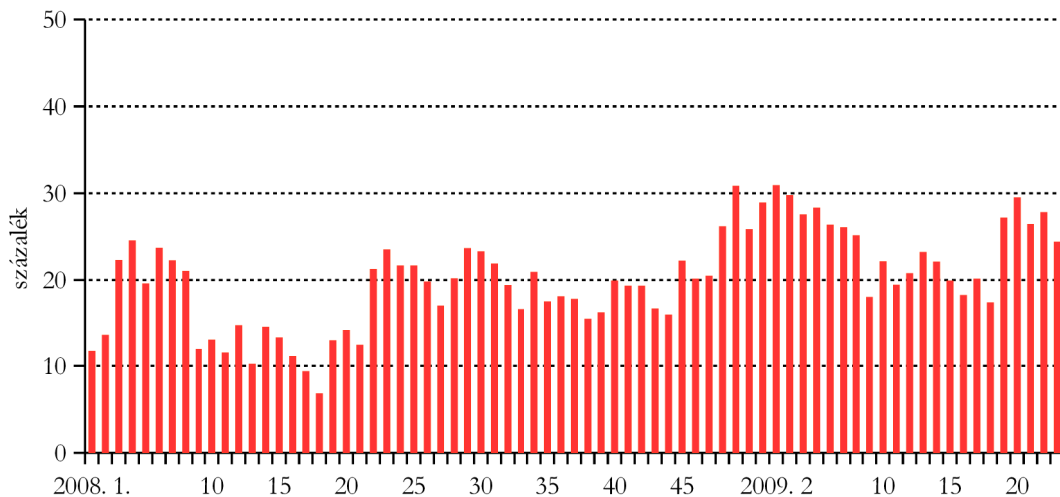
A csontos sertéshús, lehúzott, félben értékesítési ára



Forrás: AKI PÁIR

3. ábra

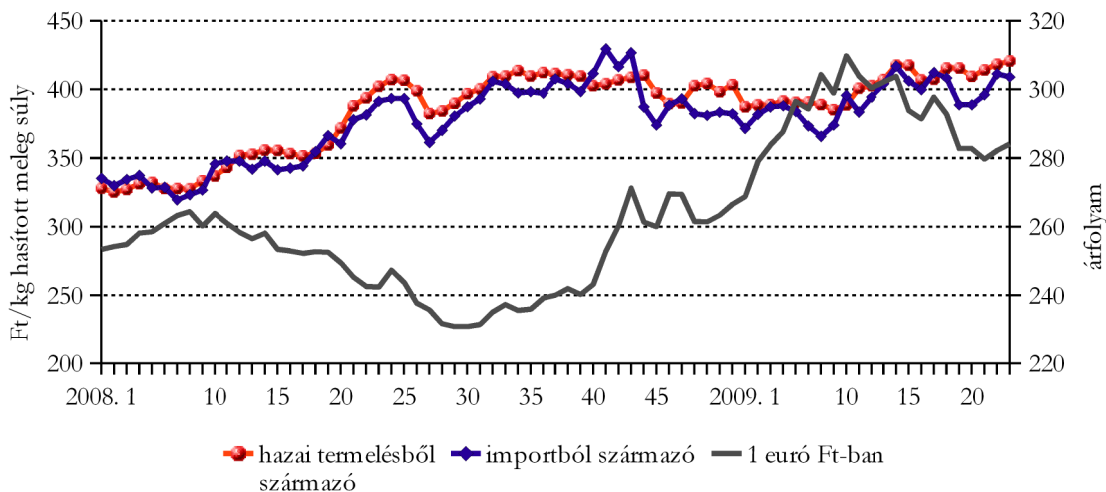
Az importból származó sertések részaránya az összes felvásárlásból



Forrás: AKI PÁIR

4. ábra

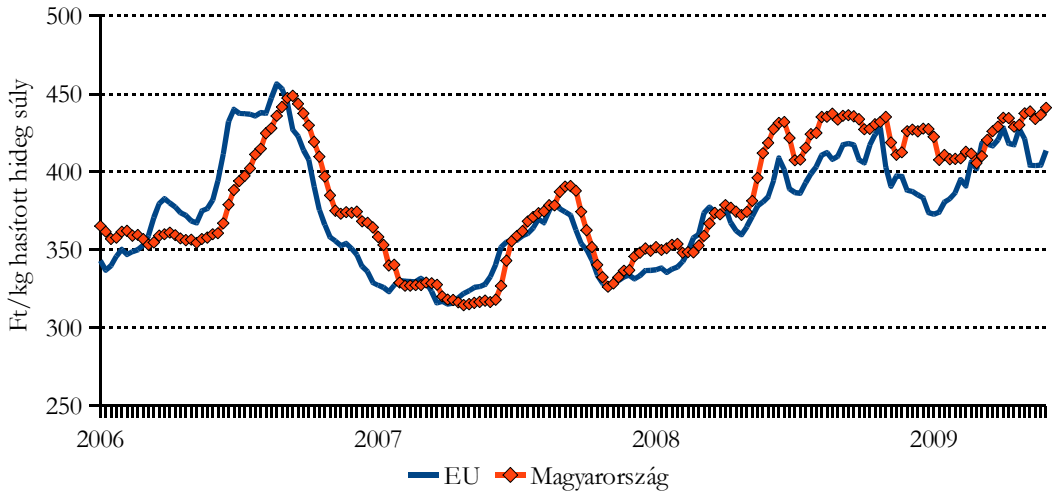
A vágósertés vágóhídi belépési ára



Forrás: AKI PÁIR, MNB

5. ábra

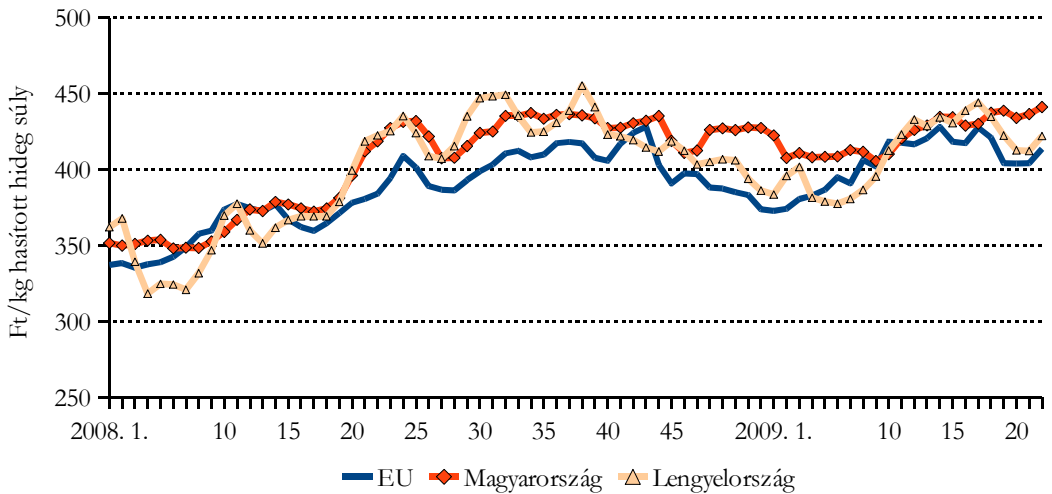
A vágósertés vágóhídi belépési ára („E” minőségi kategória)



Forrás: EU Bizottság, AKI PÁIR

6. ábra

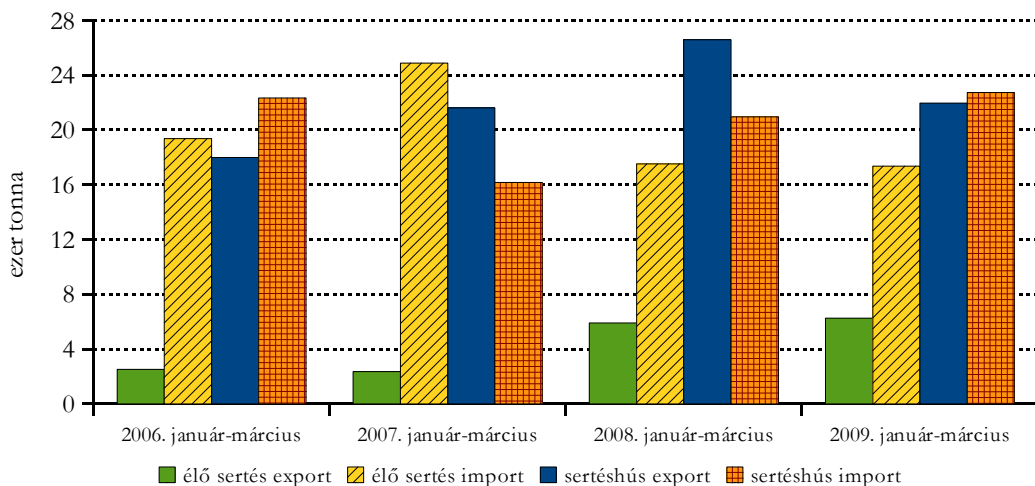
A vágósertés („E” minőségi kategória) vágóhídi belépési ára az EU néhány tagállamában



Forrás: EU Bizottság, AKI PÁIR

7. ábra

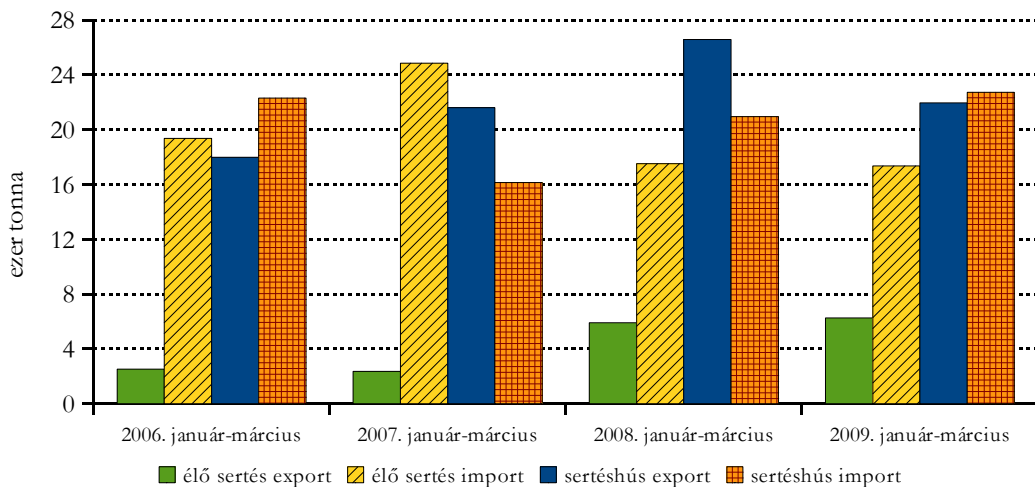
Az élő sertés és sertéshús külkereskedelem mennyisége



Forrás: KSH

8. ábra

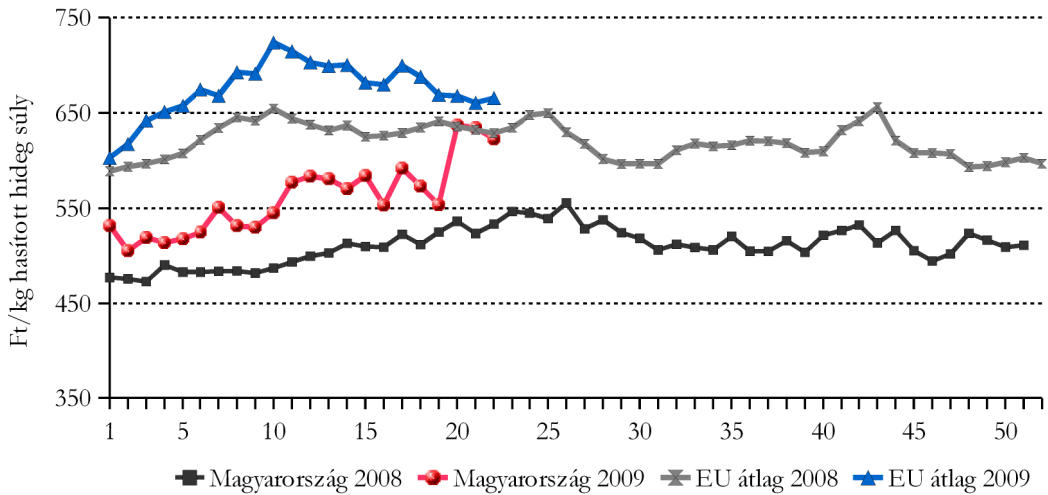
Az élő sertés és sertéshús külkereskedelem értéke



Forrás: KSH

9. ábra

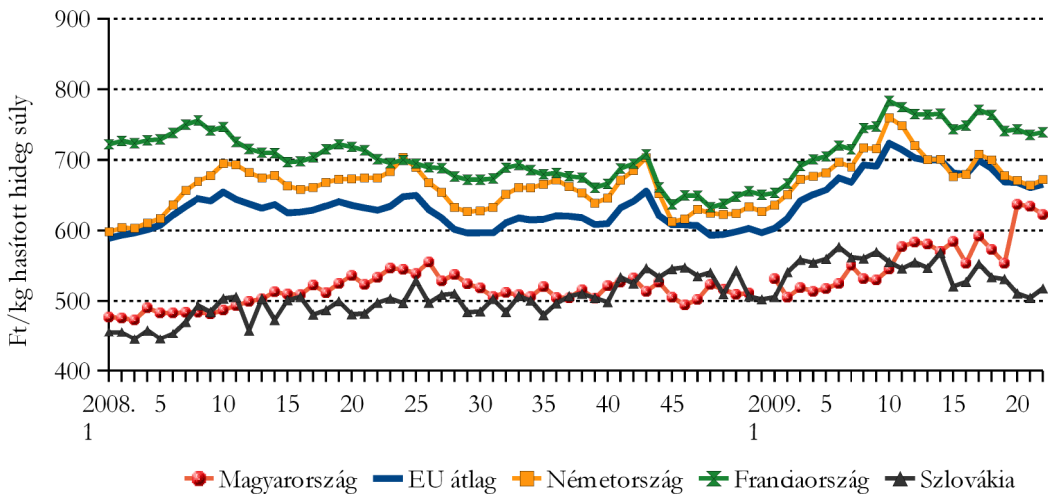
A vágótehén „O3” vágóhídi belépési ára



Forrás: EU Bizottság, AKI PÁIR

10. ábra

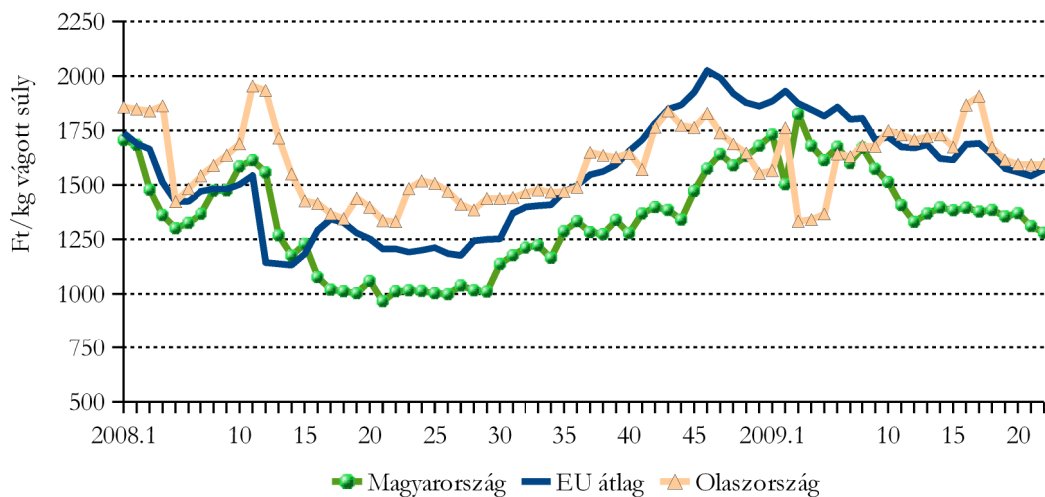
A vágótehén „O3” vágóhídi belépési ára az EU néhány tagállamában



Forrás: EU Bizottság, AKI PÁIR

11. ábra

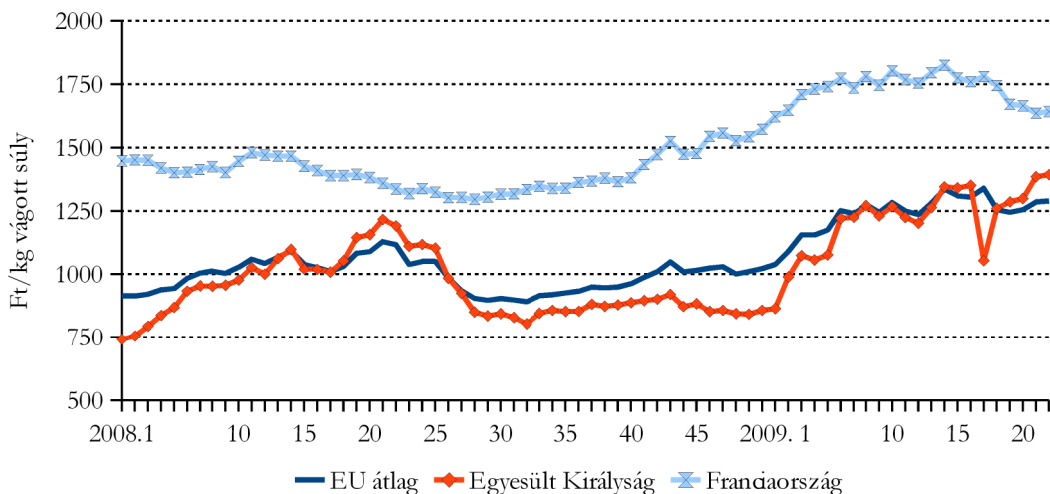
A könnyű bárány ára az EU-ban



Forrás: EU Bizottság, AKI PÁIR

12. ábra

A nehéz bárány ára az EU-ban



Forrás: EU Bizottság, AKI PÁIR

1. táblázat

A vágóállatok termelői ára**

Megnevezés	Minőségi kategória	Mértékegység	2008. 23. hét	2009. 22. hét	2009. 23. hét	2009. 23. hét/2008. 23. hét (%)	2009. 23. hét/2009. 22. hét (%)
Vágósertés	E	db	15 256	14 112	12 283	80,51	87,04
		Ft/kg hasított meleg súly	404,40	414,91	418,57	103,50	100,88
hazai termelésből	Valamennyi kategória*	db	39 168	35 962	31 887	81,41	88,67
		Ft/kg hasított meleg súly	395,60	409,34	411,75	104,08	100,59
Fiatal bika	E-P	db	232	89	95	40,95	106,74
		hasított meleg súly (kg)	60 149	21 566	21 780	36,21	101
		Ft/kg hasított meleg súly	627,41	723,41	684,42	109,09	94,61
Vágótehén	E-P	db	873	496	490	56,13	98,79
		hasított meleg súly (kg)	256 539	147 983	143 947	56,11	97,27
		Ft/kg hasított meleg súly	484,48	557,48	546,32	112,76	98,00
Vágóüsző	E-P	db	157	190	105	66,88	55,26
		hasított meleg súly (kg)	38 695	45 175	24 664	63,74	54,6
		Ft/kg hasított meleg súly	486,64	565,72	545,37	112,07	96,40
Vágóbárány	13-35 kg élősúly	db	4 357	3 898	4 408	101,17	113,08
		Ft/kg élősúly	465,56	593,05	583,53	125,34	98,40

* S-P, Nem minősített, M1.

** Az ár nem tartalmazza a szállítási költséget.

Forrás: AKI PÁIR

2. táblázat

A vágósertés vágóhídi belépési ára*

Megnevezés	Mértékegység	2008. 23. hét	2009. 22. hét	2009. 23. hét	2009. 23. hét/2008. 23. hét (%)	2009. 23. hét/2009. 22. hét (%)
Vágósertés	db	39 168	35 962	31 887	81,41	88,67
hazai termelésből származó	Ft/kg hasított meleg súly	402,40	418,34	420,75	104,56	100,58
Vágósertés	db	12 066	13 863	10 304	85,40	74,33
importból származó	Ft/kg hasított meleg súly	391,45	411,38	409,12	104,51	99,45

* A sertések termelői ára a vágóhíd kapujában, amely tartalmazza a szállítási költséget is.

Forrás: AKI PÁIR

3. táblázat

A nyers húсок feldolgozóí értékesítési ára

Megnevezés	Mértékegység	2008. 23. hét	2009. 22. hét	2009. 23. hét	2009. 23. hét / 2008. 23. hét (%)	2009. 23. hét / 2009. 22. hét (%)
Csontos sertéshús, lehúzott,	tonna	232,01	239,65	213,48	92,02	89,08
félben (fej, láb és farok nélkül)	Ft/kg	678,21	681,40	682,32	100,61	100,13
Szalonnás és bőrös sertéshús, félben	tonna	124,91	51,82	55,89	44,75	107,87
(fejjel, lábbal, farokkal)	Ft/kg	534,46	557,94	567,33	106,15	101,68
Sertés karaj, csonttal,	tonna	19,90	13,02	20,98	105,46	161,14
szűzpecsenye nélkül	Ft/kg	904,55	839,32	824,77	91,18	98,27
Sertés comb,	tonna	67,20	49,54	61,11	90,94	123,36
csont nélkül	Ft/kg	797,49	788,30	779,25	97,71	98,85
Sertés tarja,	tonna	26,11	19,72	23,73	90,88	120,34
csonttal	Ft/kg	744,72	701,36	733,96	98,55	104,65

Forrás: AKI PÁIR

4. táblázat

**A vágósertés vágóhídi belépési ára* az Európai Unió országaiban
 („E” minőségi kategória)**

	Ft/kg hasított hideg súly**					
	2008. 21. hét	2008. 22. hét	2009. 21. hét	2009. 22. hét	2009. 22. hét/ 2008. 22. hét (%)	2009. 22. hét/ 2009. 21. hét (%)
Belgium	371	366	389	401	109,53	103,15
Bulgária	430	425	490	494	116,06	100,85
Csehország	411	413	428	442	107,20	103,35
Dánia	328	324	350	363	111,97	103,61
Németország	404	410	426	433	105,54	101,53
Észtország	370	371	424	431	116,34	101,70
Görögország	474	469	440	427	91,15	97,03
Spanyolország	373	382	408	420	109,77	102,98
Franciaország	336	342	375	381	111,36	101,65
Írország	353	349	400	404	115,78	100,99
Olaszország	372	368	386	389	105,69	100,90
Ciprus	356	352	372	375	106,69	100,90
Lettország	426	392	460	467	118,91	101,37
Litvánia	426	462	451	459	99,49	101,77
Luxemburg	407	412	428	432	104,87	100,90
Magyarország	412	419	437	441	105,37	101,04
Málta	365	361	509	514	142,35	100,90
Hollandia	361	362	377	394	108,77	104,32
Ausztria	387	388	397	414	106,67	104,32
Lengyelország	419	423	412	422	99,91	102,39
Portugália	375	381	431	443	116,31	102,86
Románia	422	427	435	443	103,65	101,96
Szlovénia	374	373	387	400	107,27	103,32
Szlovákia	410	422	425	441	104,33	103,63
Finnország	369	359	412	413	114,91	100,11
Svédország	385	388	391	391	100,79	100,06
Egyesült Királyság	370	372	472	482	129,42	102,14
EU	381	384	404	414	107,69	102,34

* Az ár tartalmazza a szállítási költséget is.

** Átszámítva az MNB hivatalos középárfolyamán.

Forrás: EU Bizottság, AKI PÁIR

5. táblázat

**A fiatal bika vágóhídi belépési ára* az Európai Unió országaiban
(„R3” minőségi kategória)**

	2008. 21. hét	2008. 22. hét	2009. 21. hét	2009. 22. hét	2009. 22. hét/ 2008. 22. hét (%)	2009. 22. hét/ 2009. 21. hét (%)
Belgium	642	636	774	778	122,31	100,46
Bulgária	—	—	—	—	—	—
Csehország	709	705	790	795	112,72	100,64
Dánia	800	795	891	879	110,53	98,61
Németország	746	746	824	831	111,38	100,87
Észtország	580	611	—	—	—	—
Görögország	1 019	1 005	1 156	1 187	118,19	102,69
Spanyolország	723	707	889	888	125,69	99,92
Franciaország	763	755	848	852	112,95	100,57
Írország	811	809	833	854	105,60	102,57
Olaszország	907	896	1 028	1 011	112,78	98,35
Ciprus	—	—	—	—	—	—
Lettország	—	—	—	—	—	—
Litvánia	525	535	650	643	120,15	98,86
Luxemburg	757	773	771	899	116,28	116,53
Magyarország	562	—	—	—	—	—
Málta	879	869	811	818	94,15	100,90
Hollandia	746	734	837	822	111,95	98,17
Ausztria	761	755	846	847	112,15	100,15
Lengyelország	666	663	683	701	105,67	102,62
Portugália	778	771	970	969	125,61	99,88
Románia	503	531	—	659	124,26	—
Szlovénia	717	713	822	830	116,46	100,97
Szlovákia	659	652	—	843	129,22	—
Finnország	858	797	981	996	124,92	101,49
Svédország	810	792	731	731	92,29	100,06
Egyesült Királyság	802	800	867	884	110,44	101,99
EU	773	765	877	878	114,67	100,12

* Az ár tartalmazza a szállítási költséget is.

** Átszámítva az MNB hivatalos középárfolyamán.

Forrás: EU Bizottság, AKI PÁIR

6. táblázat

A vágóbárány ára az Európai Unió országaiban

Ft/kg vágott súly*

	2008. 21. hét	2008. 22. hét	2009. 21. hét	2009. 22. hét	2009. 22. hét/ 2008. 22. hét (%)	2009. 22. hét/ 2009. 21. hét (%)
Nehéz bárány (13 kg-nál nagyobb vágott súly)						
Belgium	1 243	1 211	1 477	1 490	123,09	100,90
Németország	1 058	1 038	1 259	1 286	123,93	102,09
Spanyolország	1 124	1 112	1 374	1 382	124,29	100,57
Franciaország	1 359	1 337	1 636	1 643	122,86	100,38
Írország	1 060	1 021	1 270	1 231	120,53	96,91
Hollandia	1 205	1 181	1 396	1 390	117,69	99,52
Ausztria	1 141	1 131	1 410	1 442	127,54	102,30
Svédország	1 053	1 053	1 060	1 061	100,73	100,06
Egyesült Királyság	1 217	1 191	1 385	1 394	117,02	100,64
Lengyelország	768	729	948	949	130,10	100,11
EU-25	1 205	1 180	1 408	1 412	119,63	100,29
Románia	631	701	477	481	68,58	100,73
EU-27	1 129	1 117	1 286	1 290	115,47	100,31
Könnyű bárány (13 kg-nál kisebb vágott súly)						
Görögország	1 206	1 207	1 442	1 482	122,82	102,75
Spanyolország	1 246	1 246	1 592	1 630	130,79	102,42
Olaszország	1 337	1 332	1 594	1 596	119,78	100,14
Ciprus	1 082	1 070	1 813	1 908	178,29	105,26
Magyarország	966	1 012	1 311	1 282	126,59	97,76
Portugália	881	847	1 155	1 140	134,64	98,70
Szlovénia	1 042	1 020	1 165	1 160	113,77	99,56
Szlovákia	887	822	925	933	113,49	100,90
EU	1 238	1 236	1 541	1 572	127,11	101,95

* Átszámítva az MNB hivatalos középárfolyamán.

Forrás: EU Bizottság, AKI PÁIR



Agrárgazdasági Kutató Intézet
Piaci Árinformációs Rendszer

<https://pair.aki.gov.hu>