

ÉLŐÁLLAT ÉS HÚS

Tartalom

Piaci jelentés	1
Ábrák	3
Táblázatok	7
Külpiazi információk	9

Osztályvezető:
Dr. Stummer Ildikó

Összeállította:
Módos Rita
E-mail: modos.rita@aki.gov.hu

Kiadó:

Agrárgazdasági Kutató Intézet
Piac-árinformációs Szolgálat
Magyarország
H-1093 Budapest, Zsil u. 3-5.
Telefon: (0036) 1 476 6093
(0036) 1 476-6092
Fax: (0036) 1 217 8111
Internet: www.aki.gov.hu
<https://pair.aki.gov.hu>

PIACI JELENTÉS

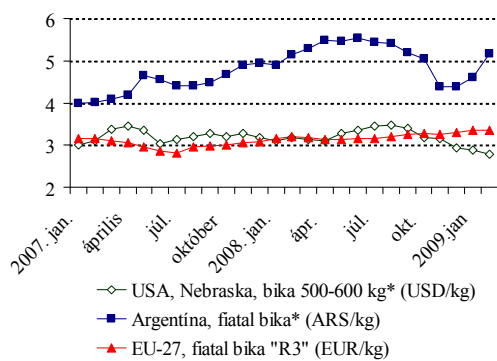
- **A hazai termelésből származó vágósertés termelői ára 380 Ft/kg hasított meleg súly volt 2009 februárjában, az előző hónapéhoz képest 1%-kal csökkent.**
- **Az importból származó sertés vágóhídi belépési ára is csökkent, a hazainál nagyobb mértékben. A vágóhidak az import sertéseket továbbra is a hazainál alacsonyabb áron vásárolták.**
- **A vágómarha termelői ára februárban tovább nőtt, 498 Ft/kg hasított meleg súly volt.**
- **A vágóbárány ára a szezonális hatásoknak megfelelően csökkent év elején.**

Februárban változatosan alakultak az árak a marhahústermelés és -kereskedelem szempontjából meghatározó régiókban. Az Egyesült Államokban folytatódott a fiatal bika árának csökkenése, ugyanakkor a vágások is mérséklődtek. A jövőben a marhaárak további csökkenésére lehet számítani, amelyben a kereslet visszaesése játszik kulcsszerepet. A válság hatására a fogyasztók előnyben részesítik az alacsonyabb árfekvésű termékeket.

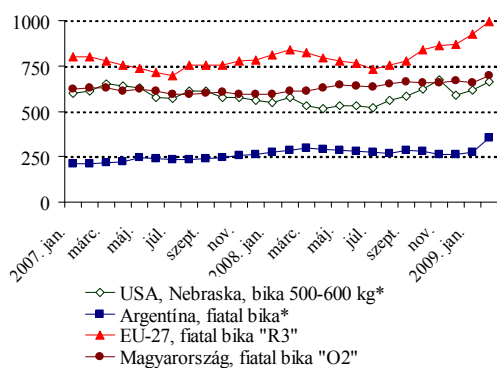
Argentínában folytatódott a fiatal bika árának növekedése. Az árak emelkedését elsősorban az országot érintő rendkívül súlyos aszály hatására kialakuló kínálatcsökkenés okozta. A becslések szerint a vízhiány miatt több mint egymillió szarvasmarha hullott el.

Az Európai Unióban jelenleg egyensúlyban van a kereslet és a kínálat, a lecsökkent fogyasztással szemben viszonylag szűk kínálat áll. A vágómarha termelői ára a referenciának tekintett kategóriákban, euróban kifejezve nem változott lényegesen az előző hónapban. Forintban számolva 7-8%-kal emelkedtek az árak a forint gyengülésének hatására.

A marhahús világpiaci ára nemzeti valutában, hasított súlyban



A marhahús világpiaci ára (Ft/kg hasított hideg súly)



* átszámítási tényező élősúlyról hasított súlyra
0,63

Forrás: USDA, EU Bizottság, AKI, PÁIR

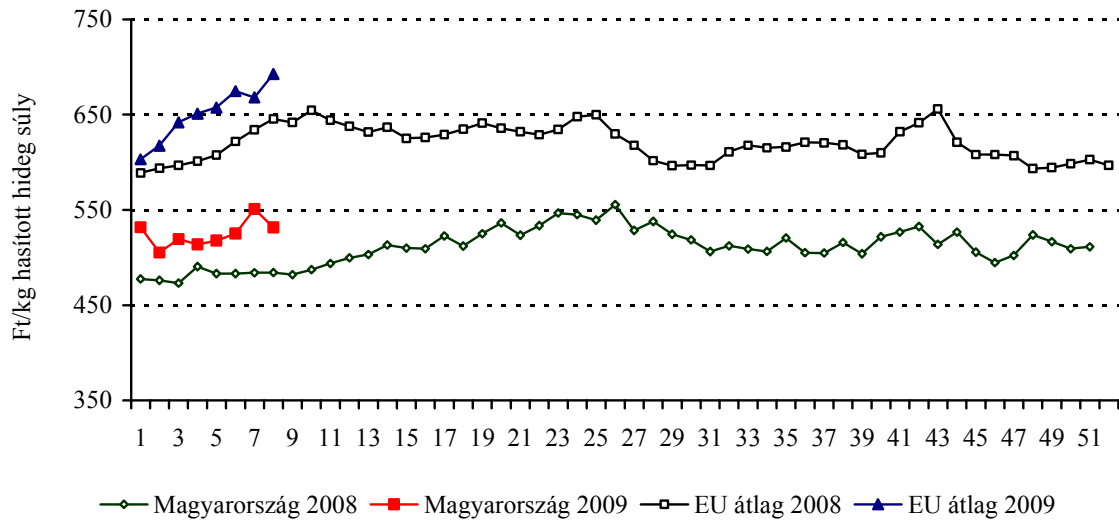
Éves szinten az EU marhahús exportjának csökkenésére lehet számítani. Az Unió marhahús kivitelét elsősorban Oroszország pénzügyi problémái érintik kedvezőtlenül. Az EU nem önálló marhahúsból, ezért a fogyasztói igények kielégítéséhez szükséges húst importból fedezi. 2008-ban több mint 300 ezer tonna élő marhát és marhahúst importált, főleg Brazíliából, Argentínából és Uruguayból. Az EU 2008 elején állategészségügyi okokra hivatkozva korlátozta a brazil importot, idén januárban azonban nőtt a kiadott exportengedélyek száma, így a Brazíliából származó behozatal várhatóan magasabb lesz a tavalyinál.

Magyarországon év elején csaknem 15%-kal kevesebb szarvasmarhát vásároltak fel az AKI PÁIR adatszolgáltatói körébe tartozó vágóhidak és kereskedők, mint egy évvel korábban. A vágómarha termelői árának növekedése folytatódott. Az év első hónapjában csaknem 9%-kal volt magasabb az árszint, mint egy évvel korábban. A vágás legnagyobb részét adó vágótehén ára 10 %-kal nőtt január-februárban, az előző év ugyanezen időszakához viszonyítva. A fiatal bika ára nagyobb mértékben emelkedett. A hazai marhaárak továbbra is elmaradnak az uniós átlagártól.

A gazdasági válság hatására várhatóan csökken a kereslet a marhahús iránt, ami mérsékelheti az árakat.

1. ábra

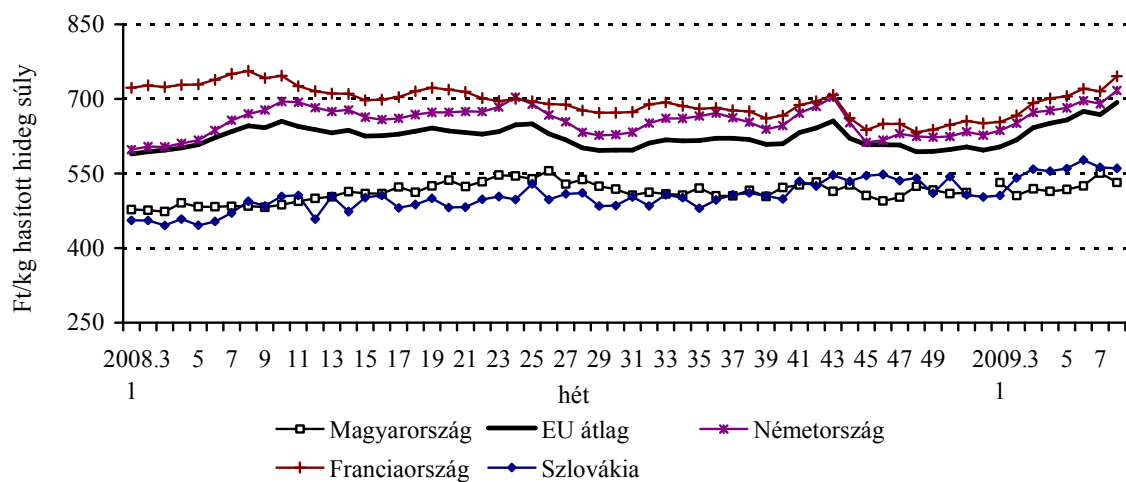
A vágótehén "O3" vágóhídi belépési ára



Forrás: EU Bizottság, AKI PÁIR

2. ábra

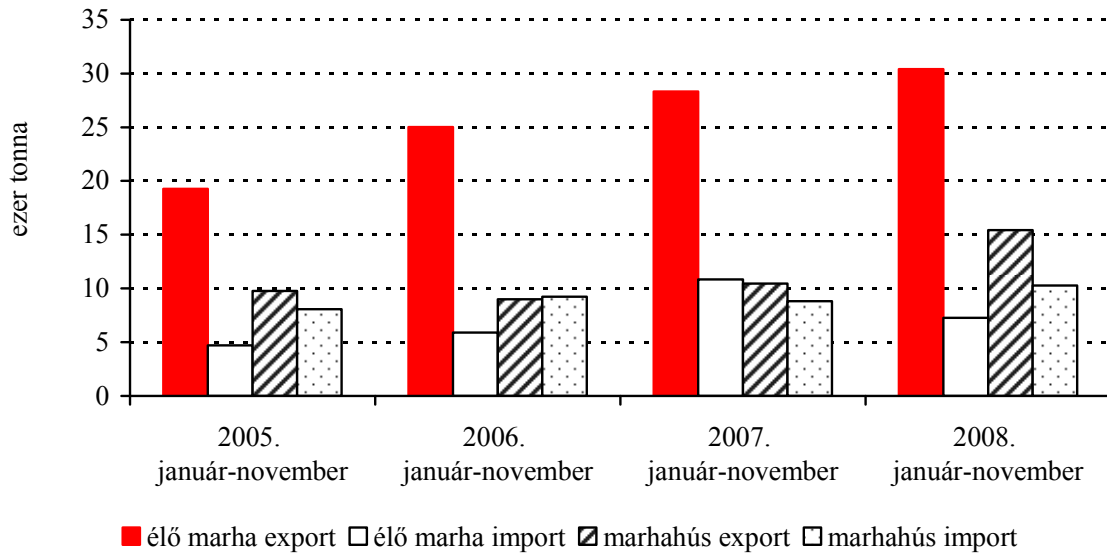
**A vágótehén "O3" vágóhídi belépési ára
az EU néhány tagállamában**



Forrás: EU Bizottság, AKI PÁIR

3. ábra

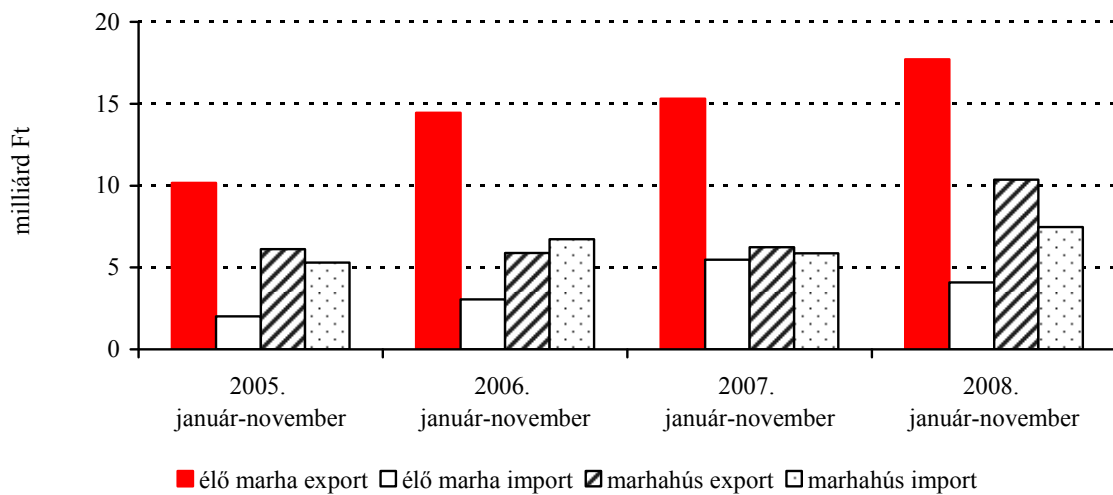
Az élő marha és marhahús külkereskedelem mennyisége



Forrás: KSH

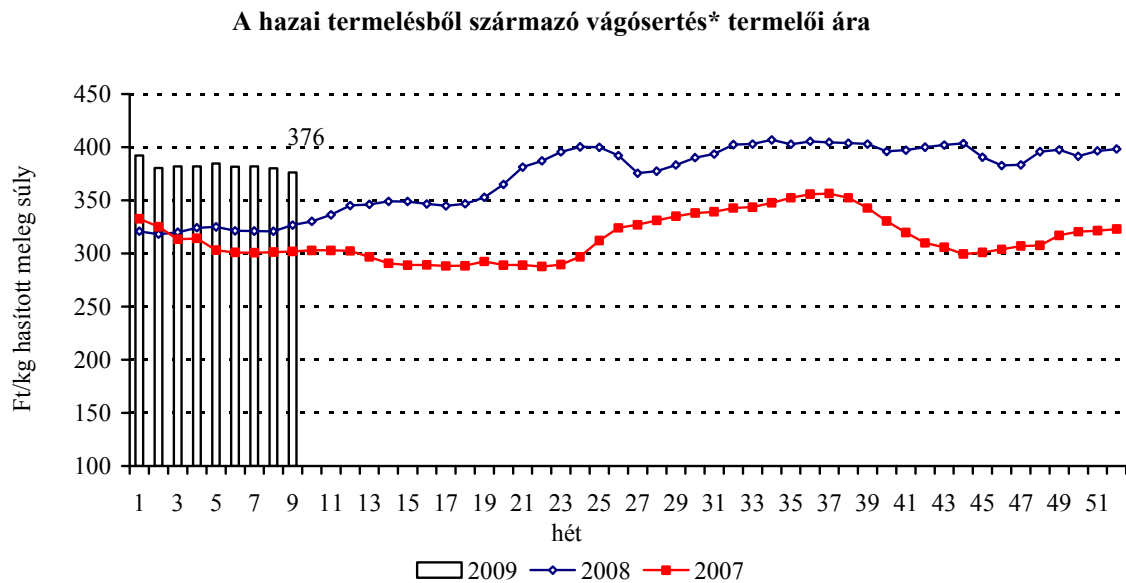
4. ábra

Az élő marha és marhahús külkereskedelem értéke



Forrás: KSH

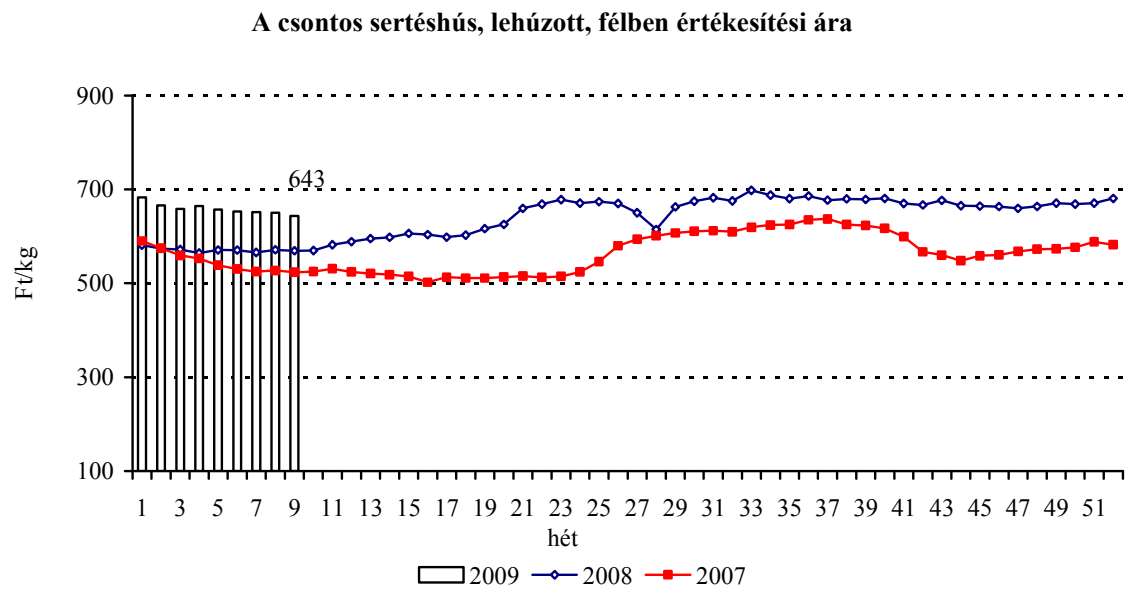
5. ábra



* S-P, Nem minősített, M1.

Forrás: AKI PÁIR

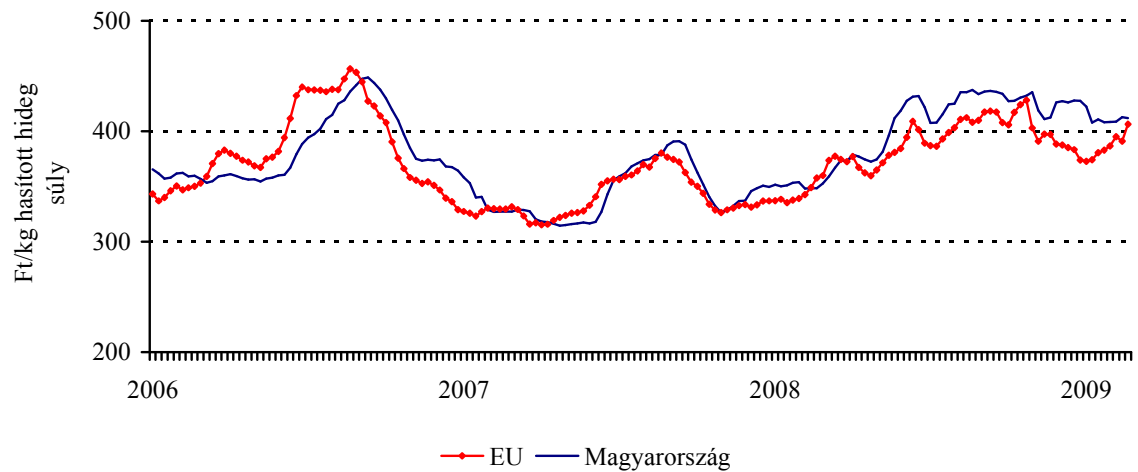
6. ábra



Forrás: AKI PÁIR

7. ábra

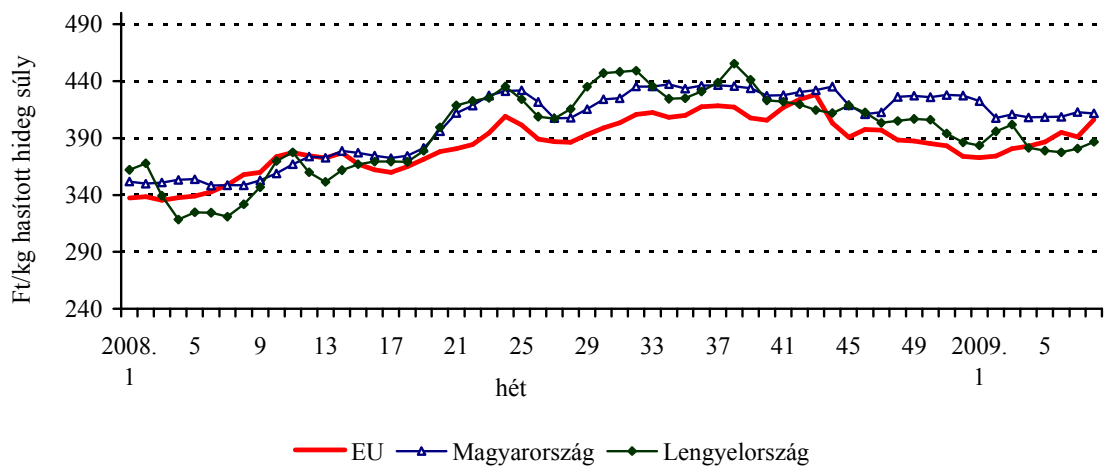
**A vágósertés vágóhídi belépési ára
("E" minőségi kategória)**



Forrás: EU Bizottság, AKI PÁIR

8. ábra

**A vágósertés ("E" minőségi kategória)
vágóhídi belépési ára az EU néhány tagállamában**



Forrás: EU Bizottság, AKI PÁIR

1. táblázat
A VÁGÓÁLLATOK TERMELŐI ÁRA A 9. HÉTEN**

Megnevezés	Minőségi kategória	Mértékegység	2008 9. hét	2009 8. hét	2009 9. hét	2009.9.hét/ 2008.9.hét (%)	2009.9.hét/ 2008.8.hét (%)
Vágósertés hazai termelésből	E	db	23524	17524	18488	78,59	105,5
		Ft/kg hasított meleg súly	334,19	384,91	382,24	114,38	99,31
	Valamennyi kategória*	db	55705	39331	44030	79,04	111,95
		Ft/kg hasított meleg súly	326,79	380,06	376,39	115,18	99,04
Fiatall bika	E-P	db	310	169	261	84,19	154,44
		hasított meleg súly (kg)	83338	38065	63778	76,53	167,55
		Ft/kg hasított meleg súly	589,14	686,41	667,38	113,28	97,23
Vágótehén	E-P	db	1005	902	929	92,44	102,99
		hasított meleg súly (kg)	305291	272552	289465	94,82	106,21
		Ft/kg hasított meleg súly	436,59	462,13	461,80	105,78	99,93
Vágóüsző	E-P	db	172	190	228	132,56	120
		hasított meleg súly (kg)	43481	45553	53750	123,62	117,99
		Ft/kg hasított meleg súly	443,28	509,18	526,16	118,70	103,34
Vágóbárány	13-35 kg élősúly	db	4873	4267	3910	80,24	91,63
		Ft/kg élősúly	687,88	773,79	733,80	106,68	94,83

* S-P, Nem minősített, M1

** Az ár nem tartalmazza a szállítási költséget

2. táblázat
A VÁGÓCERTÉS VÁGÓHÍDI BELÉPÉSI ÁRA* A 9. HÉTEN

Megnevezés	Mértékegység	2008 9. hét	2009 8. hét	2009 9. hét	2009.9.hét/ 2008.9.hét (%)	2009.9.hét/ 2008.8.hét (%)
Vágósertés hazai termelésből származó	db	55705	39331	44030	79,04	111,95
	Ft/kg hasított meleg súly	333,59	389,06	385,39	115,53	99,06
Vágósertés importból származó	db	7573	13225	9698	128,06	73,33
	Ft/kg hasított meleg súly	326,75	365,85	374,14	114,50	102,26

* A sertések termelői ára a vágóhíd kapujában, amely tartalmazza a szállítási költséget is.

A NYERS HÚSOK FELDOLGOZÓI ÉRTÉKESÍTÉSI ÁRA A 9. HÉTEN

Termékek megnevezése	Mértékegység	2008 9. hét	2009 8. hét	2009 9. hét	2009.9.hét/ 2008.9.hét (%)	2009.9.hét/ 2009.8.hét (%)
Csontos sertéshús, lehúzott, félben (fej, láb és farok nélkül)	tonna	240,25	229,54	263,60	109,72	114,84
	Ft/kg	569,25	650,41	643,12	112,98	98,88
Szalonnás és bőrös sertéshús, félben (fejvel,lábbal,farokkal)	tonna	188,60	77,67	106,73	56,59	137,42
	Ft/kg	424,30	524,45	505,95	119,24	96,47
Sertés karaj, csonttal, szűzpecsenye nélkül	tonna	9,85	20,78	28,65	290,83	137,90
	Ft/kg	792,44	794,96	760,91	96,02	95,72
Sertés comb, csont nélkül	tonna	45,26	59,63	67,70	149,57	113,53
	Ft/kg	727,41	754,08	754,10	103,67	100,00
Sertés tarja, csonttal	tonna	23,35	17,72	20,36	87,19	114,91
	Ft/kg	580,54	655,01	653,64	112,59	99,79

KÜLPIACI INFORMÁCIÓK

4. táblázat

A vágósertés vágóhídi belépési ára* az Európai Unió országaiban ("E" minőségi kategória)

Ft/kg hasított hideg súly**

országok	2008		2009		2009. 8. hét/ 2008. 8. hét %	2009. 8. hét/ 2009. 7. hét %
	7. hét	8. hét	7. hét	8. hét		
Belgium	330	350	375	382	109,19	101,93
Bulgária	467	469	521	537	114,51	103,18
Csehország	345	350	393	394	112,67	100,27
Dánia	282	302	333	345	114,21	103,40
Németország	374	383	411	423	110,66	103,05
Észtország	382	387	440	446	115,23	101,20
Görögország	423	425	560	575	135,31	102,68
Spanyolország	354	372	383	412	110,71	107,56
Franciaország	321	328	365	393	119,74	107,56
Írország	344	346	374	392	113,40	104,83
Olaszország	411	387	423	437	112,94	103,39
Ciprus	382	383	462	478	124,63	103,39
Lettország	401	387	407	421	108,78	103,25
Litvánia	341	358	441	450	125,67	102,01
Luxemburg	374	375	411	427	113,88	103,98
Magyarország	349	348	413	412	118,17	99,72
Málta	392	393	536	554	140,87	103,39
Hollandia	330	339	355	367	108,32	103,46
Ausztria	363	378	391	404	106,76	103,24
Lengyelország	321	332	381	387	116,52	101,56
Portugália	377	391	406	432	110,43	106,38
Románia	387	386	454	462	119,69	101,60
Szlovénia	348	357	387	398	111,57	102,84
Szlovákia	360	357	423	430	120,23	101,55
Finnország	398	399	442	457	114,50	103,23
Svédország	364	375	375	377	100,41	100,39
Anglia	380	377	442	463	122,60	104,59
EU	349	358	391	406	113,59	103,91

Forrás: EU Bizottság, AKI PÁIR

* Az ár tartalmazza a szállítási költséget is.

** Átszámítva az MNB hivatalos középárfolyamán.

5. táblázat

A fiatal bika vágóhídi belépési ára* az Európai Unió országában ("R3" minőségi kategória)

Ft/kg hasított hideg súly**

országok	2008		2009		2009. 8. hét/ 2008. 8. hét %	2009. 8. hét/ 2009. 7. hét %
	7. hét	8. hét	7. hét	8. hét		
Belgium	679	677	806	834	123,08	103,39
Bulgária	—	—	—	—	—	—
Csehország	758	768	800	820	106,83	102,48
Dánia	837	849	978	1012	119,20	103,44
Németország	877	878	996	1034	117,79	103,79
Észtország	—	724	825	—	—	—
Görögország	1073	1075	1246	1289	119,99	103,45
Spanyolország	830	825	1022	1043	126,40	102,02
Franciaország	837	843	962	992	117,63	103,07
Írország	834	845	900	922	109,18	102,47
Olaszország	958	947	1069	1160	122,43	108,46
Ciprus	—	—	—	—	—	—
Lettország	597	645	—	—	—	—
Litvánia	650	654	701	702	107,40	100,09
Luxemburg	839	842	952	982	116,62	103,17
Magyarország	—	—	—	—	—	—
Málta	943	947	854	882	93,17	103,39
Hollandia	804	719	902	958	133,18	106,21
Ausztria	869	873	991	1027	117,62	103,56
Lengyelország	671	675	668	663	98,10	99,16
Portugália	897	889	1052	1094	123,00	104,00
Románia	450	489	775	672	137,47	86,63
Szlovénia	784	783	930	944	120,46	101,43
Szlovákia	649	661	868	879	132,93	101,31
Finnország	917	893	1017	1073	120,22	105,52
Svédország	809	825	732	740	89,68	101,18
Anglia	813	823	930	962	116,92	103,46
EU	848	848	981	1017	119,91	103,68

Forrás: EU Bizottság, AKI PÁIR

* Az ár tartalmazza a szállítási költséget is.

** Átszámítva az MNB hivatalos középárfolyamán.

6. táblázat
A vágóbárány ára az Európai Unió országaiban

Ft/kg vágott súly*

országok	2008		2009		2009. 8. hét/ 2008. 8. hét %	2009. 8. hét/ 2009. 7. hét %
	7. hét	8. hét	7. hét	8. hét		
Nehéz bárány (13 kg-nál nagyobb vágott súly)						
Belgium	1166	1173	1331	1376	117,34	103,39
Németország	1070	1096	1252	1301	118,69	103,94
Spanyolország	1343	1360	1640	1621	119,21	98,90
Franciaország	1414	1425	1737	1780	124,92	102,51
Írország	960	975	1059	1094	112,22	103,39
Hollandia	1087	1156	1301	1342	116,09	103,11
Ausztria	1222	1224	1489	1537	125,54	103,18
Svédország	891	994	871	902	90,70	103,58
Anglia	954	953	1225	1272	133,45	103,81
Lengyelország	903	935	929	967	103,36	104,09
EU-25	1088	1097	1342	1382	125,96	102,92
Románia	461	463	559	568	122,76	101,61
EU-27	1005	1013	1239	1275	125,83	102,84
Könnyű bárány (13 kg-nál kisebb vágott súly)						
Görögország	1173	1168	1384	1476	126,33	106,60
Spanyolország	1615	1621	2073	2020	124,64	97,47
Olaszország	1543	1590	1631	1680	105,64	103,01
Ciprus	1169	1184	2752	2733	230,72	99,30
Magyarország	1367	1474	1601	1672	113,45	104,49
Portugália	1043	1047	1307	1351	129,05	103,39
Szlovénia	1044	1097	1177	1216	110,86	103,28
Szlovákia	—	—	1075	1111	—	103,39
EU	1471	1483	1802	1807	121,86	100,28

Forrás: EU Bizottság, AKI PÁIR

* Átszámítva az MNB hivatalos középárfolyamán.

Az **Élőállat és Hús** kiadvány kéthetente jelenik meg.
A Piac-árinformációs Szolgálat adatszolgáltatói valamint a rendszerhez még csatlakozni kívánó szervezetek számára a hozzájutás térítésmentes.

Az Élőállat és Hús kiadványon kívül kínáljuk még a

Gabona és Ipari Növények
Tej és Tejtermékek
Baromfi
Zöldség, Gyümölcs és Bor
kiadványokat is

A Tej és Tejtermékek kiadvány havonta jelenik meg, a többi kéthetente.

A kiadványokkal kapcsolatban részletesebb felvilágosítást ad:

Mihók Zsolt, tel. 1-476-3064

Kiadványaink a hazai piaci információkon kívül tájékoztatnak a szomszédos országok és az EU piaci árairól is. A hazai és külpiazi ártendenciák összehasonlítása, valamint a világpiacon folyó folyamatok figyelése alapján a kiadványok megkönnyítik a hazai termékek piaci helyzetének megítélését és esetleg e termékek külpiacon való elhelyezését is.

KIADJA

Agrárgazdasági Kutató Intézet
Piac-árinformációs Szolgálat
H-1093 Budapest, Zsil u. 3-5.
Telefon: (0036) 1-476-6092
Fax: (0036) 1-217-8111
Internet: www.aki.gov.hu
<https://pair.aki.gov.hu>
E-mail: aki@aki.gov.hu