

ÉLŐÁLLAT ÉS HÚS

Tartalom

Piaci jelentés	1
Ábrák	2
Táblázatok	6
Külpiaci információk	8

Osztályvezető:
Dr. Stummer Ildikó

Összeállította:
Módos Rita
E-mail: modos.rita@aki.gov.hu

Kiadó:

Agrárgazdasági Kutató Intézet
Piac-árinformációs Szolgálat
Magyarország
H-1093 Budapest, Zsil u. 3-5.
Telefon: (0036) 1 476 6093
(0036) 1 476-6092
Fax: (0036) 1 217 8111
Internet: www.aki.gov.hu
<https://pair.aki.gov.hu>

PIACI JELENTÉS

- **A hazai termelésből származó vágósertés termelői ára nem változott lényegesen az előző hetekben, 382 Ft/kg hasított meleg súly volt.**
- **Az importból származó sertéseket a hazainál alacsonyabb áron vásárolták a vágóhidak.**
- **A vágómarha termelői ára emelkedett az elmúlt két hétben.**
- **A bárányárak csökkenése megfelel a szezonális hatásoknak.**

A világpiacon általában csökkentek a sertésárak 2009 elején, kivételt az USA képez, mivel januárban – dollárban számolva – csaknem 2%-kal nőtt a sertések ára decemberhez képest.

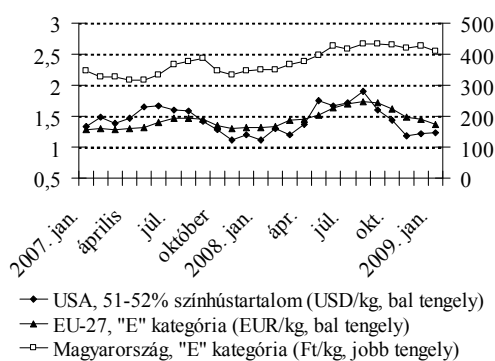
Az Amerikai Mezőgazdasági Minisztérium (USDA) 2009 első negyedévében a sertéshústermelés 2,7%-os csökkenésére számít, ami az árak növekedését okozhatja. Az árnövekedésnek azonban a vártnál nagyobb fagyasztott sertéshúskészlet és az alacsonyabb kereslet gátat szabhat, ennek következtében éves szinten az előző évinél alacsonyabb élősertés árat prognosztizálnak. Az USA sertéshús exportja 2009-ben előreláthatóan 15%-kal lesz alacsonyabb, mint 2008-ban. Az élősertés és sertéshús import is csökken.

A világ legnagyobb sertéshús-termelő és fogyasztó országában, Kínában is alacsonyak a sertésárak. Az árcsökkenést és a termelők jövedelmességének romlását kormányzati beavatkozással próbálják megakadályozni. A vemhes kocák tartásának támogatása mellett a vágóhidak és kereskedők közötti hosszú távú szerződések megkötését, illetve a nagy termelő és fogyasztó régiók közötti együttműködést ösztönzik, stabilizálva ezzel az árakat. Brazíliában is folytatódott a sertésárak csökkenése.

Az Európai Unióban a referenciának tekintett „E” kereskedelmi osztály vágóhídi belépési ára januárban 5%-kal csökkent decemberhez képest, ugyanakkor csaknem 4%-kal haladta meg az egy évvel korábbit. Februárban is tovább csökkentek az árak. Forintban számolva az Európai Unióban stagnáltak az árak 2009 januárjában, sőt februárban nőttek, a forint erőteljes gyengülése miatt.

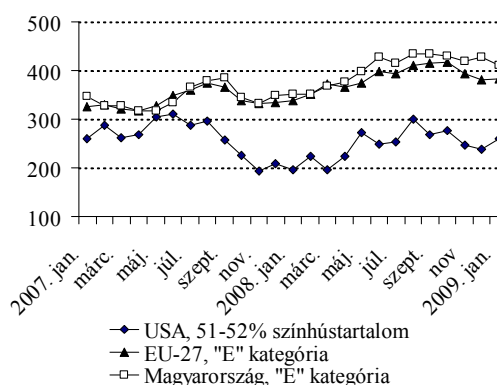
A Bizottság előrejelzése szerint 2009 első félévében 4%-kal csökken a sertéshústtermelés, azonban a következő hónapokban az árak stagnálása vagy mérsékelt csökkenése várható. Ezt alátámasztják a Hannoveri Árutőzsde jegyzései is, amelyek márciusi határidőre folyamatosan csökkentek az előző hetekben.

A sertéshús világgiazi ára nemzeti valutában, hasított súlyban



Forrás: USDA, EU Bizottság, AKI PÁIR

A sertéshús világgiazi ára (Ft/kg hasított hideg súly)

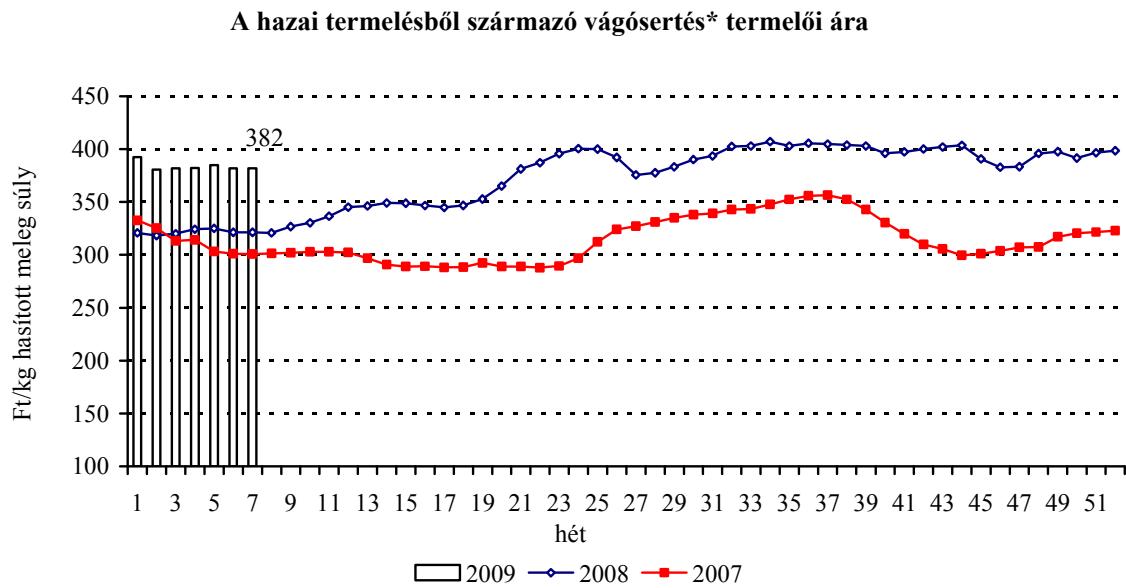


Forrás: USDA, EU Bizottság, AKI, PÁIR

Magyarországon folytatódott a sertésállomány csökkenése 2008-ban. A KSH adatai szerint 2008. december elsején csaknem 13%-kal kevesebb sertést tartottak az országban, mint egy évvel korábban. Az anyakocák állománya 11%-kal csökkent. Az állomány csökkenése a felvásárlás visszaesését eredményezte. A Piaci Árinformációs Rendszer adatszolgáltatói körében, 2009 januárjában 24%-kal kevesebb sertést vásároltak fel. A belföldi termelésű sertések felvásárlása 35%-kal csökkent. A hazai állomány szűkössége miatt az összes vágáson belül az import sertések aránya nőtt, 29% volt 2009 januárjában. A tavalyi év ugyanezen időszakában még csupán 18% volt az arány.

A hazai termelésből származó vágósertés termelői ára az előző hónapoz viszonyítva 3,5%-kal csökkent 2009 januárjában, ugyanakkor az egy évvel korábbinál csaknem 19%-kal volt magasabb. Februárban folytatódott az árak csökkenése. A vágóhidak januárban 2,5%-kal alacsonyabb áron vásárolták az import sertéseket.

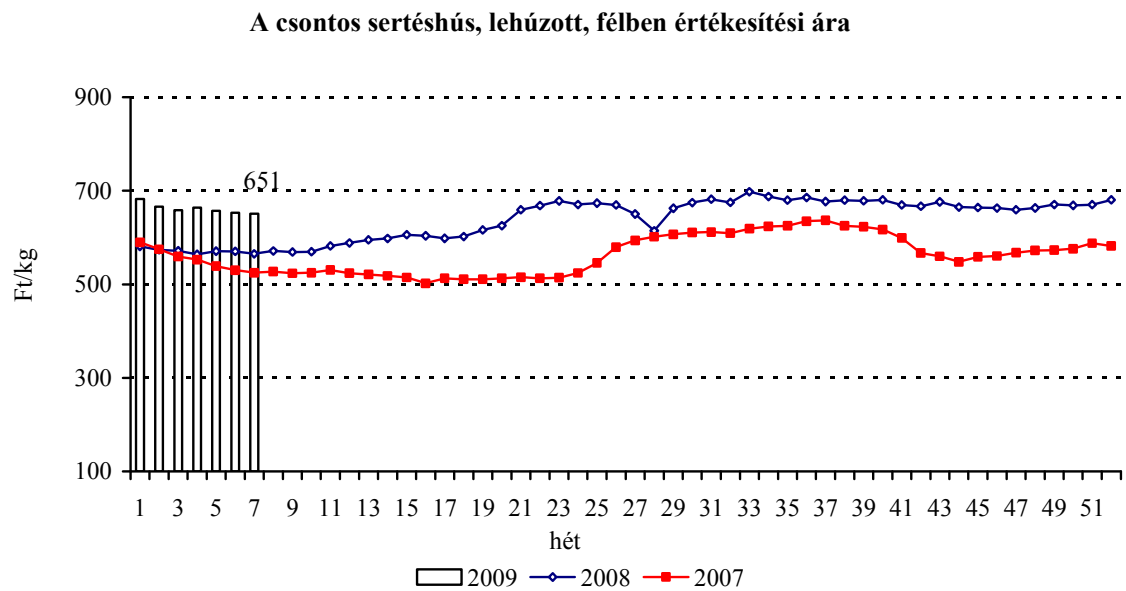
1. ábra



* S-P, Nem minősített, M1.

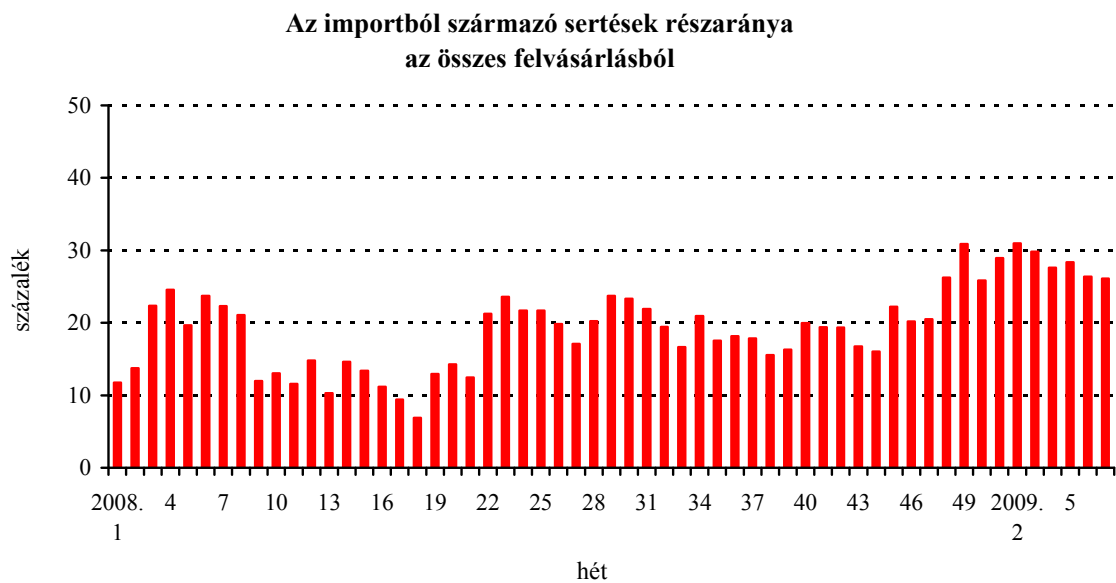
Forrás: AKI PÁIR

2. ábra



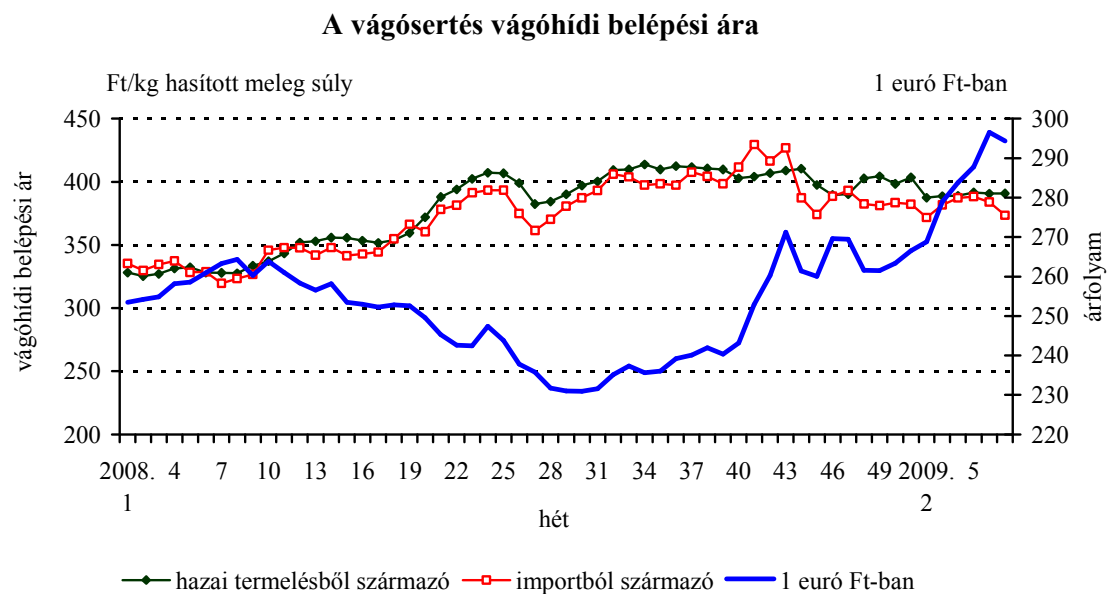
Forrás: AKI PÁIR

3. ábra



Forrás: AKI PÁIR

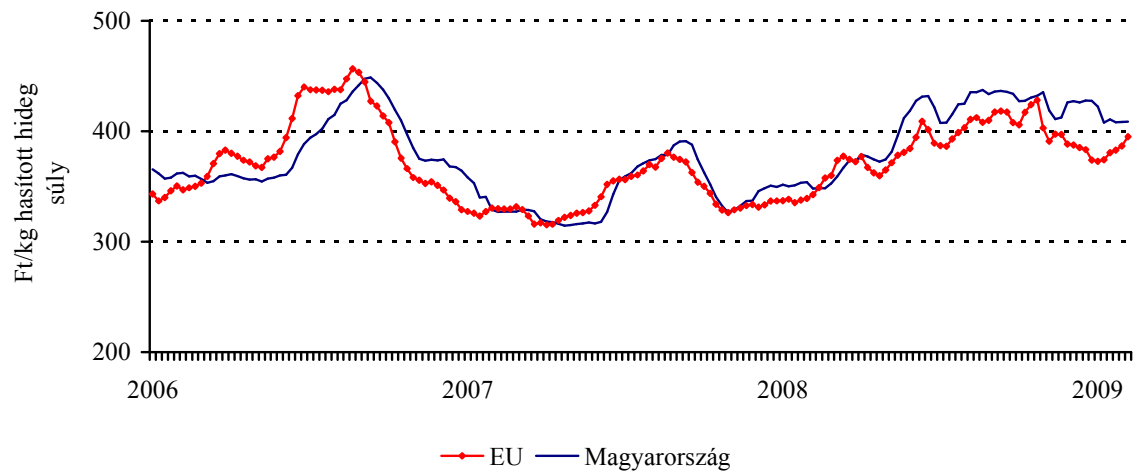
4. ábra



Forrás: AKI PÁIR, MNB

5. ábra

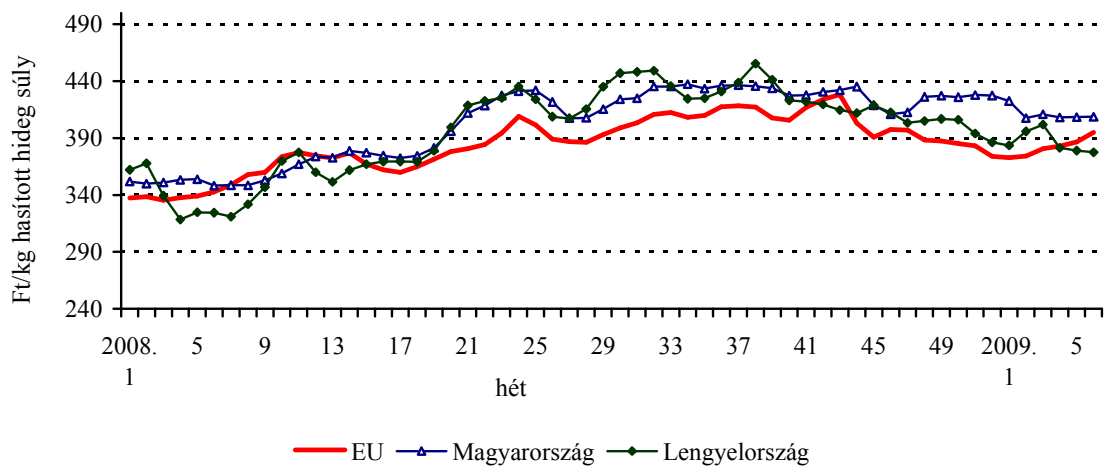
**A vágósertés vágóhídi belépési ára
("E" minőségi kategória)**



Forrás: EU Bizottság, AKI PÁIR

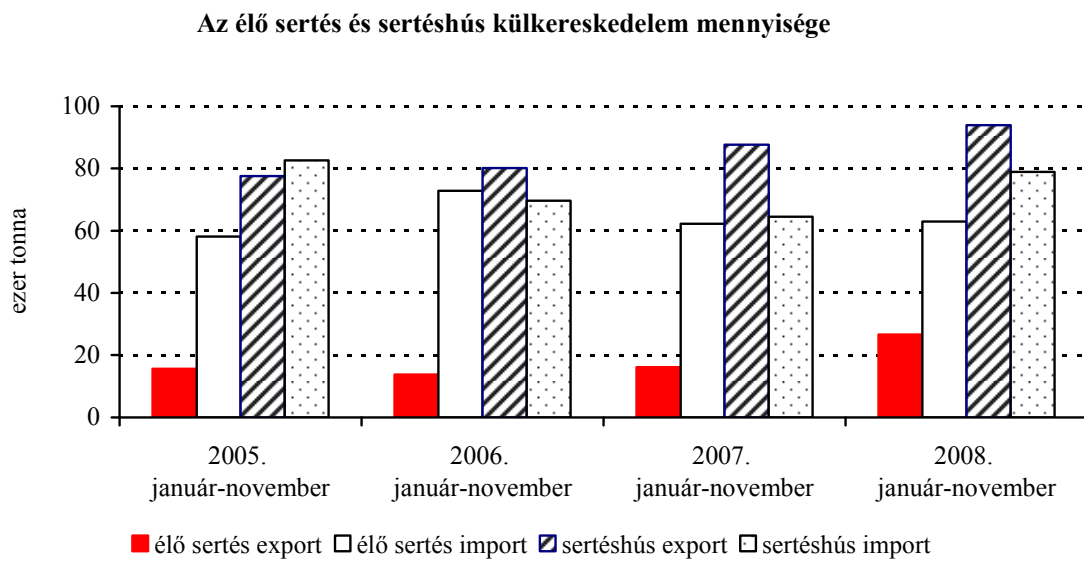
6. ábra

**A vágósertés ("E" minőségi kategória)
vágóhídi belépési ára az EU néhány tagállamában**



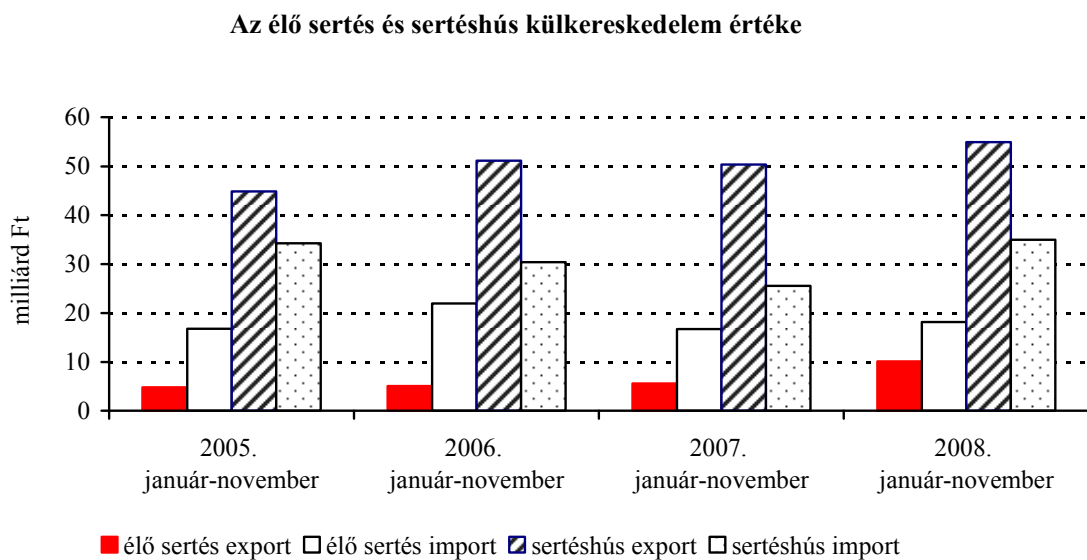
Forrás: EU Bizottság, AKI PÁIR

7. ábra



Forrás: KSH

8. ábra



Forrás: KSH

1. táblázat

A VÁGÓÁLLATOK TERMELŐI ÁRA A 7. HÉTEN**

Megnevezés	Minőségi kategória	Mértékegység	2008 7. hét	2009 6. hét	2009 7. hét	2009.7.hét/2008.7.hét (%)	2009.7.hét/2008.6.hét (%)
Vágósertés hazai termelésből	E	db	23299	16489	16608	71,28	100,72
		Ft/kg hasított meleg súly	328,35	385,65	387,53	118,02	100,49
	Valamennyi kategória*	db	53820	39700	38383	71,32	96,68
		Ft/kg hasított meleg súly	321,20	381,69	381,80	118,87	100,03
Fiatalki	E-P	db	284	152	160	56,34	105,26
		hasított meleg súly (kg)	74615	35969	38022	50,96	105,71
		Ft/kg hasított meleg súly	581,89	651,21	685,01	117,72	105,19
Vágótehén	E-P	db	1176	909	1093	92,94	120,24
		hasított meleg súly (kg)	346769	270552	326971	94,29	120,85
		Ft/kg hasított meleg súly	420,94	467,28	480,39	114,12	102,80
Vágóüsző	E-P	db	248	130	137	55,24	105,38
		hasított meleg súly (kg)	60745	32358	33322	54,85	102,98
		Ft/kg hasított meleg súly	451,99	489,71	491,50	108,74	100,37
Vágóbárány	13-35 kg élősúly	db	2911	3526	3634	124,84	103,06
		Ft/kg élősúly	635,06	778,27	744,33	117,20	95,64

* S-P, Nem minősített, M1

** Az ár nem tartalmazza a szállítási költséget

2. táblázat

A VÁGÓCERTÉS VÁGÓHÍDI BELÉPÉSI ÁRA* A 7. HÉTEN

Megnevezés	Mértékegység	2008 7. hét	2009 6. hét	2009 7. hét	2009.7.hét/2008.7.hét (%)	2009.7.hét/2008.6.hét (%)
Vágósertés hazai termelésből származó	db	53820	39700	38383	71,32	96,68
	Ft/kg hasított meleg súly	328,00	390,69	390,80	119,15	100,03
Vágósertés importból származó	db	15426	14230	13543	87,79	95,17
	Ft/kg hasított meleg súly	319,58	383,91	373,45	116,86	97,28

* A sertések termelői ára a vágóhíd kapujában, amely tartalmazza a szállítási költséget is.

A NYERS HÚSOK FELDOLGOZÓI ÉRTÉKESÍTÉSI ÁRA A 7. HÉTEN

Termékek megnevezése	Mértékegység	2008 7. hét	2009 6. hét	2009 7. hét	2009.7.hét/ 2008.7.hét (%)	2009.7.hét/ 2009.6.hét (%)
Csontos sertéshús, lehúzott, félben (fej, láb és farok nélkül)	tonna	312,83	222,18	236,11	75,47	106,27
	Ft/kg	565,43	653,09	651,23	115,17	99,71
Szalonnás és bőrös sertéshús, félben (fejvel,lábbal,farokkal)	tonna	90,40	105,57	114,09	126,21	108,07
	Ft/kg	424,74	529,29	531,53	125,14	100,42
Sertés karaj, csonttal, szűzpecsenye nélkül	tonna	14,04	22,23	27,53	196,08	123,83
	Ft/kg	779,39	719,81	773,54	99,25	107,46
Sertés comb, csont nélkül	tonna	68,32	37,66	59,05	86,44	156,80
	Ft/kg	715,39	771,39	754,38	105,45	97,79
Sertés tarja, csonttal	tonna	15,70	11,72	17,61	112,18	150,23
	Ft/kg	652,84	645,94	656,69	100,59	101,66

KÜLPIACI INFORMÁCIÓK

4. táblázat

A vágósertés vágóhídi belépési ára* az Európai Unió országaiban ("E" minőségi kategória)

Ft/kg hasított hideg súly**

országok	2008		2009		2009. 6. hét/ 2008. 6. hét %	2009. 6. hét/ 2009. 5. hét %
	5. hét	6. hét	5. hét	6. hét		
Belgium	321	326	370	378	116,01	102,15
Bulgária	459	464	509	524	113,01	103,03
Csehország	353	348	398	402	115,63	101,11
Dánia	277	279	340	351	125,47	103,04
Németország	350	358	402	414	115,53	102,99
Észtország	375	380	436	434	114,09	99,60
Görögország	423	427	556	572	134,16	103,03
Spanyolország	335	342	367	380	111,12	103,68
Franciaország	315	318	357	368	115,50	103,03
Írország	337	342	365	376	110,09	103,11
Olaszország	412	407	456	440	108,23	96,50
Ciprus	375	378	452	466	123,04	103,03
Lettország	399	397	410	413	104,12	100,66
Litvánia	377	356	430	447	125,78	104,12
Luxemburg	356	359	406	418	116,53	103,03
Magyarország	354	348	408	409	117,36	100,06
Málta	385	388	524	540	139,08	103,03
Hollandia	312	315	358	368	116,77	102,64
Ausztria	352	356	392	394	110,48	100,51
Lengyelország	325	324	379	378	116,39	99,64
Portugália	370	373	394	406	108,87	103,03
Románia	371	384	456	460	119,69	100,88
Szlovénia	336	340	383	388	113,93	101,19
Szlovákia	367	363	435	438	120,73	100,74
Finnország	390	393	434	446	113,47	102,86
Svédország	353	359	365	378	105,41	103,52
Anglia	369	374	399	439	117,35	110,10
EU	339	343	387	395	115,32	102,18

Forrás: EU Bizottság, AKI PÁIR

* Az ár tartalmazza a szállítási költséget is.

** Átszámítva az MNB hivatalos középárfolyamán.

5. táblázat

A fiatal bika vágóhídi belépési ára* az Európai Unió országaiban ("R3" minőségi kategória)

Ft/kg hasított hideg súly**

országok	2008		2009		2009. 6. hét/ 2008. 6. hét %	2009. 6. hét/ 2009. 5. hét %
	5. hét	6. hét	5. hét	6. hét		
Belgium	654	662	788	812	122,55	103,03
Bulgária	—	—	—	—	—	—
Csehország	721	738	790	810	109,77	102,49
Dánia	796	800	963	983	122,90	102,13
Németország	836	859	980	1002	116,60	102,28
Észtország	708	—	—	—	—	—
Görögország	1055	1064	1217	1262	118,62	103,67
Spanyolország	806	831	997	1037	124,77	104,02
Franciaország	825	830	955	976	117,57	102,10
Írország	796	814	880	909	111,65	103,36
Olaszország	927	934	1059	1077	115,28	101,76
Ciprus	—	—	—	—	—	—
Lettország	529	580	—	—	—	—
Litvánia	629	625	681	722	115,56	106,00
Luxemburg	774	806	932	983	122,01	105,47
Magyarország	—	—	—	—	—	—
Málta	926	935	835	860	91,99	103,03
Hollandia	723	705	907	919	130,40	101,26
Ausztria	831	846	967	994	117,49	102,83
Lengyelország	657	661	659	660	99,84	100,12
Portugália	880	882	1027	1061	120,33	103,35
Románia	—	448	—	—	—	—
Szlovénia	784	787	928	945	120,14	101,83
Szlovákia	636	—	752	869	—	115,51
Finnország	904	878	1033	1053	119,97	101,93
Svédország	763	775	730	744	96,06	102,00
Anglia	764	785	870	922	117,38	105,90
EU	825	835	965	991	118,70	102,72

Forrás: EU Bizottság, AKI PÁIR

* Az ár tartalmazza a szállítási költséget is.

** Átszámítva az MNB hivatalos középárfolyamán.

6. táblázat

A vágóbárány ára az Európai Unió országaiban

Ft/kg vágott súly*

országok	2008		2009		2009. 6. hét/ 2008. 6. hét %	2009. 6. hét/ 2009. 5. hét %
	5. hét	6. hét	5. hét	6. hét		
Nehéz bárány (13 kg-nál nagyobb vágott súly)						
Belgium	1129	1114	1302	1341	120,35	102,97
Németország	1049	1063	1236	1270	119,46	102,74
Spanyolország	1253	1290	1720	1719	133,22	99,96
Franciaország	1401	1404	1741	1773	126,31	101,84
Írország	846	913	1024	1040	113,93	101,57
Hollandia	1083	1077	1243	1350	125,32	108,57
Ausztria	1197	1206	1448	1497	124,21	103,44
Svédország	865	891	825	872	97,82	105,66
Anglia	868	933	1076	1221	130,80	113,42
Lengyelország	828	900	985	987	109,66	100,21
EU-25	1020	1065	1268	1355	127,20	106,83
Románia	444	456	557	569	124,90	102,19
EU-27	944	984	1174	1251	127,13	106,54
Könnyű bárány (13 kg-nál kisebb vágott súly)						
Görögország	455	446	472	470	105,52	99,74
Spanyolország	607	596	767	730	122,61	95,26
Olaszország	551	568	475	554	97,53	116,67
Ciprus	496	471	981	944	200,42	96,23
Magyarország	504	508	561	565	111,17	100,72
Portugália	396	396	466	456	115,15	97,85
Szlovénia	410	410	404	428	104,45	106,07
Szlovákia	—	—	365	365	—	100,00
EU	551	546	631	627	114,70	99,27

Forrás: EU Bizottság, AKI PÁIR

* Átszámítva az MNB hivatalos középárfolyamán.

Az **Élőállat és Hús** kiadvány kéthetente jelenik meg.
A Piac-árinformációs Szolgálat adatszolgáltatói valamint a rendszerhez még csatlakozni kívánó szervezetek számára a hozzájutás térítésmentes.

Az Élőállat és Hús kiadványon kívül kínáljuk még a

Gabona és Ipari Növények
Tej és Tejtermékek
Baromfi
Zöldség, Gyümölcs és Bor
kiadványokat is

A Tej és Tejtermékek kiadvány havonta jelenik meg, a többi kéthetente.

A kiadványokkal kapcsolatban részletesebb felvilágosítást ad:

Mihók Zsolt, tel. 1-476-3064

Kiadványaink a hazai piaci információkon kívül tájékoztatnak a szomszédos országok és az EU piaci árairól is. A hazai és külpiazi ártendenciák összehasonlítása, valamint a világpiacon folyó folyamatok figyelése alapján a kiadványok megkönnyíthetik a hazai termékek piaci helyzetének megítélését és esetleg e termékek külpiacon való elhelyezését is.

KIADJA

Agrárgazdasági Kutató Intézet
Piac-árinformációs Szolgálat
H-1093 Budapest, Zsil u. 3-5.
Telefon: (0036) 1-476-6092
Fax: (0036) 1-217-8111
Internet: www.aki.gov.hu
<https://pair.aki.gov.hu>
E-mail: aki@aki.gov.hu