**XII. évfolyam/2. szám****2009.02.09.****2009/5. hét**

ÉLŐÁLLAT ÉS HÚS

PIACI JELENTÉS

Tartalom

Piaci jelentés	1
Ábrák	2
Táblázatok	6
Külpiaci információk	8

Osztályvezető:
Dr. Stummer Ildikó

Összeállította:
Módos Rita
E-mail: modos.rita@aki.gov.hu

Kiadó:

Agrárgazdasági Kutató Intézet
Piac-árinformációs Szolgálat
Magyarország
H-1093 Budapest, Zsil u. 3-5.
Telefon: (0036) 1 476 6093
(0036) 1 476-6092
Fax: (0036) 1 217 8111
Internet: www.aki.gov.hu
<https://pair.aki.gov.hu>

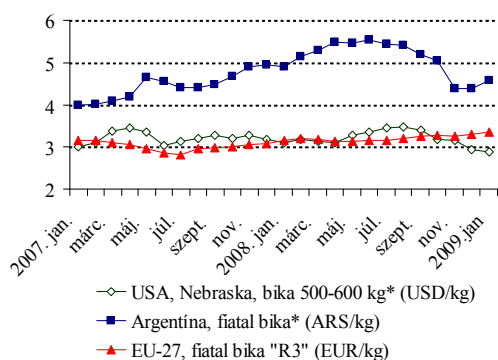
- **A hazai termelésből származó vágósertés termelői ára 384 Ft/kg hasított meleg súly volt 2009 januárjában, decemberhez képest 3,5%-kal csökkent, a tavalyi év ugyanezen időszakához képest 18,6%-kal emelkedett.**
- **Az importból származó sertés vágóhídi belépési ára decemberhez képest nem változott lényegesen, 381 Ft/kg hasított meleg súly volt.**
- **A vágómarha termelői ára csökkent januárban.**
- **A vágóbárány termelői ára januárban a szezonális hatásoknak megfelelően csökkent, 780 Ft/kg élősúly volt.**

A világ marhahús-piacán 2009 januárjában változatosan alakultak az árak. Az USA-ban folytatódott a bika árának 2008 szeptembere óta tartó csökkenése, a decemberi árhoz képest dollárban kifejezve további 2,5%-kal csökkent a bika ára. Ugyanakkor Argentínában a bika árának 2008 júliusa óta tartó csökkenése megállt, az árak alacsony szinten stabilizálódtak, 2009 januárjában enyhén emelkedtek.

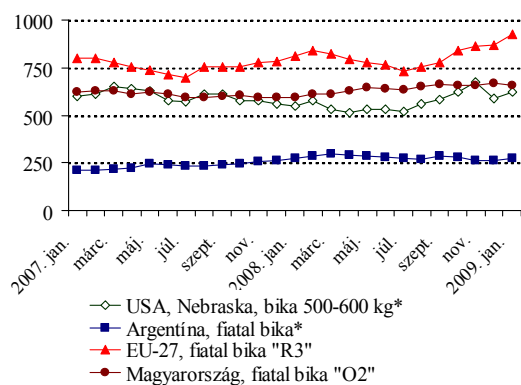
Az Európai Unióban 2009 januárjában folytatódott a marhaárak emelkedése decemberhez képest. A fiatal bika „R3” minőségi osztály vágóhídi belépési ára euróban kifejezve csaknem 6%-kal volt magasabb az egy évvel korábnál. A tehén „O3” kategória ára decemberhez képest kissé nőtt, de alacsonyabb volt, mint 2007 januárjában. Az üsző „R3” ára nem változott lényegesen az előző évhez képest.

Magyarországon a vágómarha termelői ára összességében csökkent januárban decemberhez képest, ugyanakkor csaknem 8%-kal volt magasabb az egy évvel korábinál. A fiatal bika „O2” vágóhídi belépési ára csaknem 2%-kal csökkent, a tehén „O3” ára kis mértékben emelkedett decemberhez képest.

A marhahús világpiaci ára nemzeti valutában, hasított súlyban



A marhahús világpiaci ára (Ft/kg hasított hideg súly)



* átszámítási tényező élősúlyról hasított súlyra 0,63

Forrás: USDA, EU Bizottság, AKI, PÁIR

Magyarország szarvasmarha-állománya 2008. december 1-jén 701 ezer darab volt a KSH adatai szerint, amely az előző évhez képest 1%-os csökkenést mutat. A gazdasági szervezeteknél 2,3%-al csökkent, az egyéni

gazdaságoknál 3,2%-kal emelkedett az állomány. A csökkenő kínálat hatására 2008 január-november között 6%-kal csökkent a vágóhidak szarvasmarha vágása az előző év azonos időszakához viszonyítva az AKI vágási statisztikai adatai alapján. A legnagyobb visszaesés a bika (-10%) esetében tapasztalható, a tehénvágások száma mindössze 1,7%-kal csökkent.

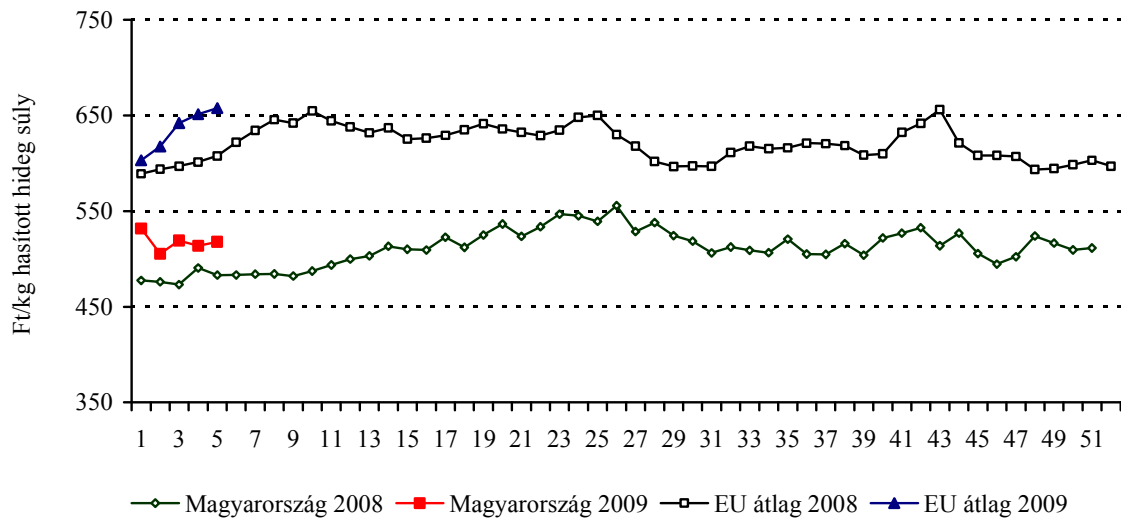
Magyarország élő szarvasmarha és marhahús kivitele 2008. január-október között dinamikusan nőtt az előző év ugyanezen időszakához képest. Az élőmarha-behozatal csökkent, a marhahús-import viszont nőtt. Az élőmarha és marhahús külkereskedelmi egyenlege értékben jelentősen javult az előző év ugyanezen időszakához viszonyítva.

A KSH adatai szerint 2008. január-október között a friss marhahús export 34%-kal nőtt. A kivitel mintegy fele Hollandiába irányult, ezt követi Ausztria 23%-os részesedéssel, majd Olaszország (10%), Dánia (7%) és Svédország (3%). A tavalyi év ugyanezen időszakához képest jelentősen nőtt a szomszédos országokba, valamint Bulgáriába, Dániába és Hollandiába irányuló kivitel.

A fagyasztott marhahús export jelentősen nőtt, a kivitel több mint fele Olaszországba (34%) és Ukrajnába (18%) irányul, emellett jelentős a Románia (15%), Dánia (11%), Bulgária (8%) és Ausztria (7%) felé a kivitel.

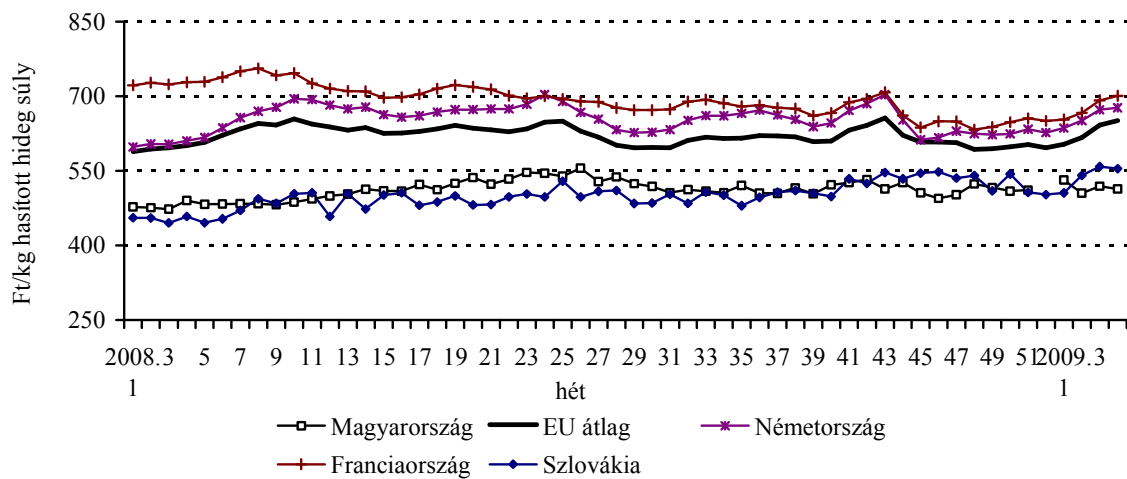
A friss marhahús import 3%-kal csökkent, ugyanakkor a fagyasztott marhahús behozatal mintegy 37%-kal nőtt. A friss és fagyasztott marhahús import $\frac{3}{4}$ -e Németországból, Ausztriából és Lengyelországból érkezik. Utóbbi országból az elmúlt évhez viszonyítva majdnem négyszeresére nőtt a behozatal.

A vágótehén "O3" vágóhídi belépési ára



Forrás: EU Bizottság, AKI PÁIR

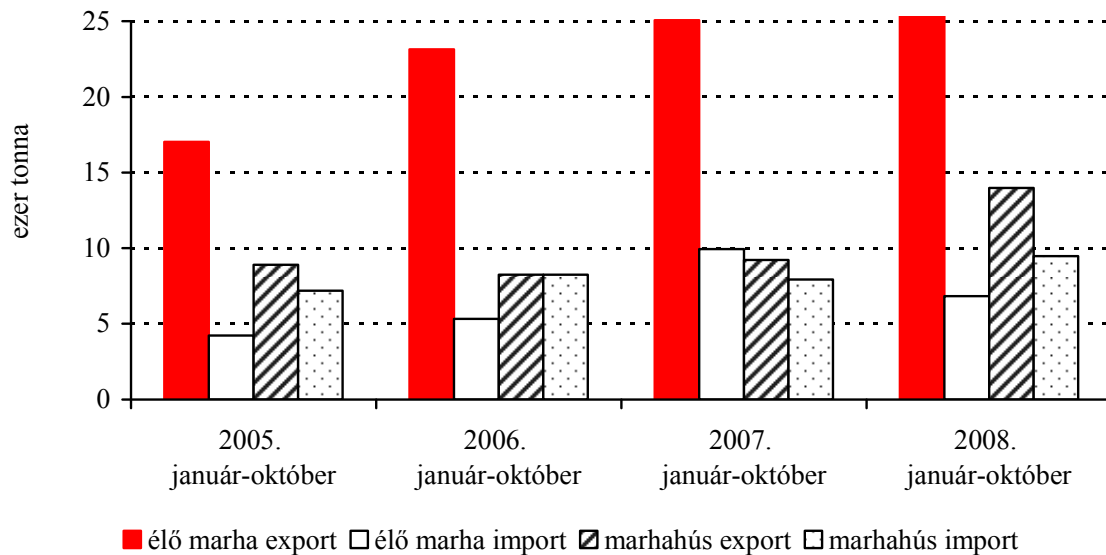
A vágótehén "O3" vágóhídi belépési ára az EU néhány tagállamában



Forrás: EU Bizottság, AKI PÁIR

3. ábra

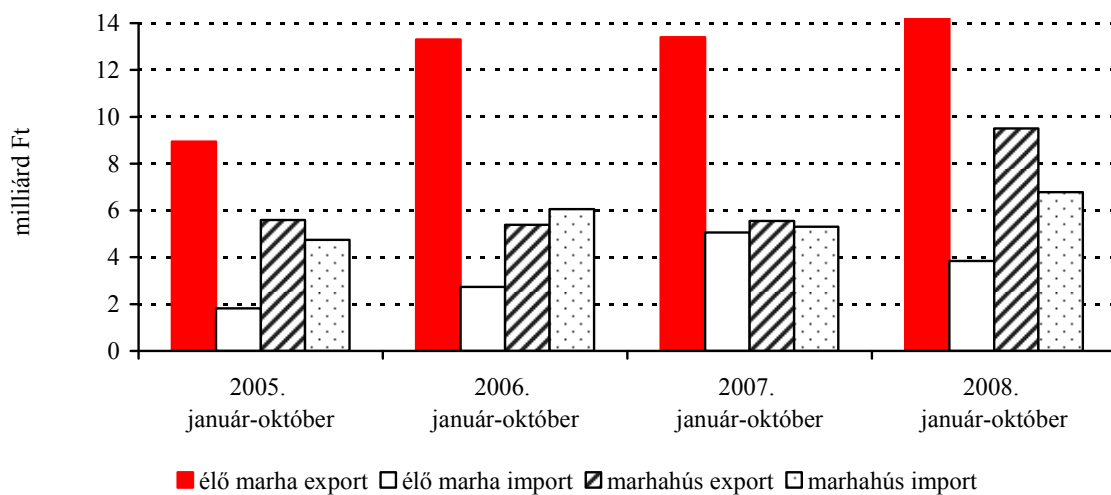
Az élő marha és marhahús külkereskedelem mennyisége



Forrás: KSH

4. ábra

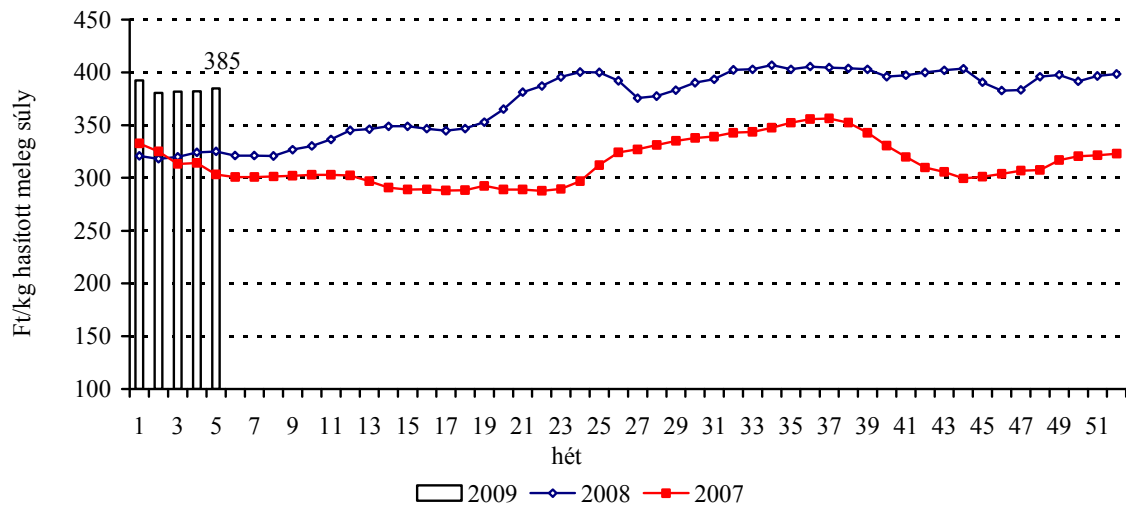
Az élő marha és marhahús külkereskedelem értéke



Forrás: KSH

5. ábra

A hazai termelésből származó vágósertés* termelői ára

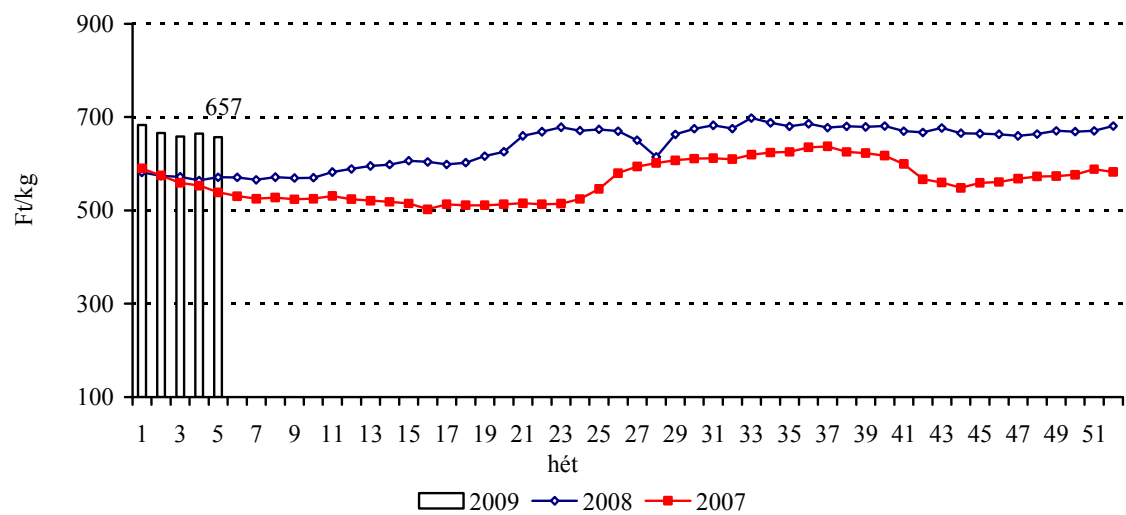


* S-P, Nem minősített, M1.

Forrás: AKI PÁIR

6. ábra

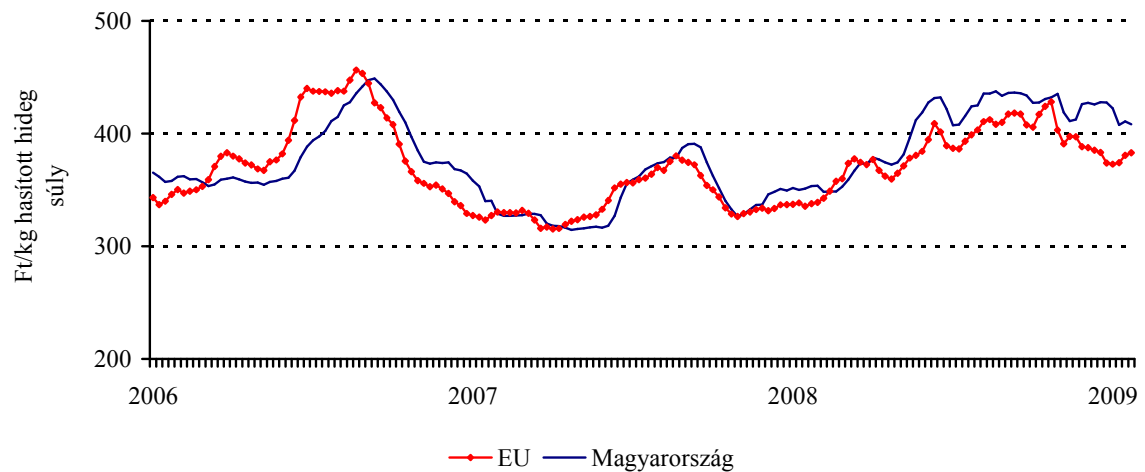
A csontos sertéshús, lehúzott, félben értékesítési ára



Forrás: AKI PÁIR

7. ábra

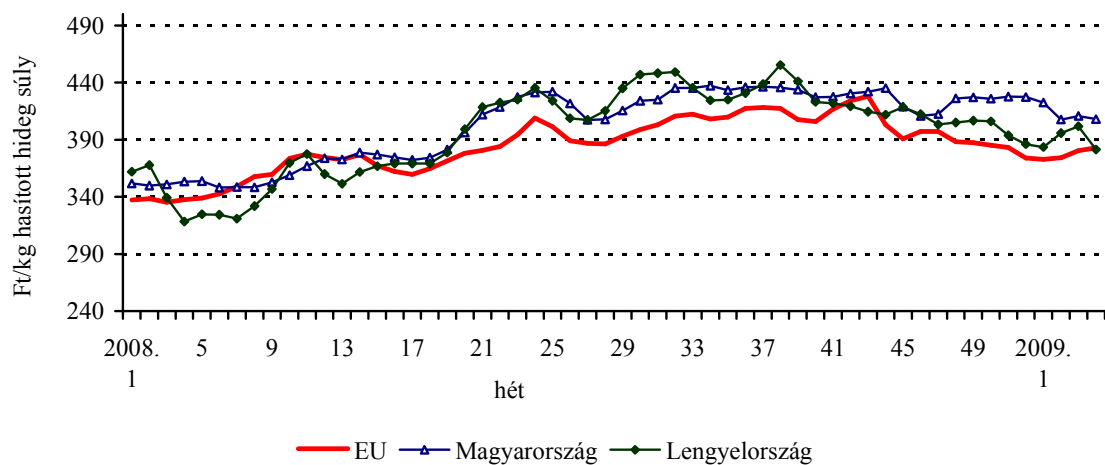
**A vágósertés vágóhídi belépési ára
("E" minőségi kategória)**



Forrás: EU Bizottság, AKI PÁIR

8. ábra

**A vágósertés ("E" minőségi kategória)
vágóhídi belépési ára az EU néhány tagállamában**



Forrás: EU Bizottság, AKI PÁIR

1. táblázat
A VÁGÓÁLLATOK TERMELŐI ÁRA AZ 5. HÉTEN**

Megnevezés	Minőségi kategória	Mértékegység	2008 5. hét	2009 4. hét	2009 5. hét	2009.5.hét/2008.5.hét (%)	2009.5.hét/2008.4.hét (%)
Vágósertés hazai termelésből	E	db	22709	14480	16591	73,06	114,58
		Ft/kg hasított meleg súly	332,10	387,09	388,70	117,04	100,42
	Valamennyi kategória*	db	53479	35133	39462	73,79	112,32
		Ft/kg hasított meleg súly	325,13	382,17	384,76	118,34	100,68
Fiatal bika	E-P	db	266	117	151	56,77	129,06
		hasított meleg súly (kg)	71897	28410	34103	47,43	120,04
		Ft/kg hasított meleg súly	577,05	686,49	675,21	117,01	98,36
Vágótehén	E-P	db	970	889	1065	109,79	119,8
		hasított meleg súly (kg)	293587	268751	453817	154,58	168,86
		Ft/kg hasított meleg súly	429,57	469,78	465,98	108,47	99,19
Vágóüsző	E-P	db	197	250	138	70,05	55,2
		hasított meleg súly (kg)	55168	67464	33941	61,52	50,31
		Ft/kg hasított meleg súly	449,98	499,49	506,98	112,67	101,50
Vágóbárány	13-35 kg élősúly	db	4281	2397	1859	43,42	77,56
		Ft/kg élősúly	587,25	790,93	741,96	126,35	93,81

* S-P, Nem minősített, M1

** Az ár nem tartalmazza a szállítási költséget

2. táblázat
A VÁGÓCERTÉS VÁGÓHÍDI BELÉPÉSI ÁRA* AZ 5. HÉTEN

Megnevezés	Mértékegység	2008 5. hét	2009 4. hét	2009 5. hét	2009.5.hét/2008.5.hét (%)	2009.5.hét/2008.4.hét (%)
Vágósertés hazai termelésből származó	db	53479	35133	39462	73,79	112,32
	Ft/kg hasított meleg súly	332,33	388,97	391,56	117,82	100,67
Vágósertés importból származó	db	13060	13380	15620	119,60	116,74
	Ft/kg hasított meleg súly	328,28	387,30	388,17	118,24	100,22

* A sertések termelői ára a vágóhíd kapujában, amely tartalmazza a szállítási költséget is.

A NYERS HÚSOK FELDOLGOZÓI ÉRTÉKESÍTÉSI ÁRA AZ 5. HÉTEN

Termékek megnevezése	Mérték- egység	2008 5. hét	2009 4. hét	2009 5. hét	2009.5.hét/ 2008.5.hét (%)	2009.5.hét/ 2009.4.hét (%)
Csontos sertéshús, lehúzott, félben (fej, láb és farok nélkül)	tonna	228,02	249,52	277,21	121,57	111,09
	Ft/kg	570,86	664,43	657,14	115,11	98,90
Szalonnás és bőrös sertéshús, félben (fejjel,lábbal,farokkal)	tonna	234,40	111,15	100,32	42,80	90,26
	Ft/kg	431,45	569,63	538,47	124,80	94,53
Sertés karaj, csonttal, szűzpecsenye nélkül	tonna	11,31	15,31	12,71	112,41	83,03
	Ft/kg	794,94	850,19	824,84	103,76	97,02
Sertés comb, csont nélkül	tonna	48,72	31,68	24,62	50,52	77,70
	Ft/kg	715,38	787,05	773,59	108,14	98,29
Sertés tarja, csonttal	tonna	27,69	23,13	24,71	89,25	106,83
	Ft/kg	626,95	686,14	649,22	103,55	94,62

KÜLPIACI INFORMÁCIÓK

4. táblázat

A vágósertés vágóhídi belépési ára* az Európai Unió országaiban ("E" minőségi kategória)

Ft/kg hasított hideg súly**

országok	2008		2009		2009. 4. hét/ 2008. 4. hét %	2009. 4. hét/ 2009. 3. hét %
	3. hét	4. hét	3. hét	4. hét		
Belgium	318	322	353	360	111,87	102,15
Bulgária	455	460	493	502	109,11	101,85
Csehország	363	360	405	393	109,30	97,16
Dánia	273	276	335	339	122,47	101,06
Németország	345	350	388	396	113,36	102,05
Észtország	368	370	428	426	115,16	99,66
Görögország	432	432	548	556	128,87	101,41
Spanyolország	331	335	363	364	108,71	100,30
Franciaország	311	315	346	352	111,73	101,75
Írország	332	336	364	370	109,95	101,57
Olaszország	383	411	437	453	110,17	103,57
Ciprus	367	372	438	446	119,86	101,75
Lettország	389	418	470	452	108,05	96,18
Litvánia	386	374	419	419	112,14	100,03
Luxemburg	348	354	402	409	115,46	101,75
Magyarország	351	353	411	408	115,52	99,34
Málta	379	384	508	517	134,54	101,75
Hollandia	307	311	347	353	113,43	101,74
Ausztria	345	351	369	377	107,58	102,15
Lengyelország	339	318	402	381	119,82	94,94
Portugália	364	369	396	394	106,86	99,60
Románia	365	364	434	447	122,98	103,07
Szlovénia	339	340	372	370	108,79	99,46
Szlovákia	374	370	452	445	120,42	98,53
Finnország	387	390	425	425	108,91	100,16
Svédország	347	351	342	352	100,26	102,74
Anglia	359	367	396	391	106,59	98,87
EU	335	338	381	383	113,38	100,59

Forrás: EU Bizottság, AKI PÁIR

* Az ár tartalmazza a szállítási költséget is.

** Átszámítva az MNB hivatalos középárfolyamán.

5. táblázat

A fiatal bika vágóhídi belépési ára* az Európai Unió országában ("R3" minőségi kategória)

Ft/kg hasított hideg súly**

országok	2008		2009		2009. 4. hét/ 2008. 4. hét %	2009. 4. hét/ 2009. 3. hét %
	3. hét	4. hét	3. hét	4. hét		
Belgium	645	654	761	775	118,62	101,90
Bulgária	619	—	—	—	—	—
Csehország	709	713	777	773	108,35	99,41
Dánia	785	797	938	949	119,01	101,17
Németország	825	830	957	971	116,98	101,41
Észtország	—	707	659	776	109,75	117,69
Görögország	1030	1052	1192	1178	112,06	98,87
Spanyolország	798	805	963	985	122,32	102,27
Franciaország	818	826	932	948	114,74	101,75
Írország	775	791	823	855	108,14	103,94
Olaszország	888	908	1020	1067	117,58	104,59
Ciprus	—	—	—	—	—	—
Lettország	—	544	—	—	—	—
Litvánia	592	613	659	635	103,62	96,36
Luxemburg	799	805	887	941	116,91	106,07
Magyarország	—	—	—	—	—	—
Málta	913	925	809	823	88,99	101,75
Hollandia	741	709	857	874	123,29	102,03
Ausztria	843	838	945	959	114,49	101,58
Lengyelország	663	652	660	648	99,49	98,21
Portugália	845	868	977	993	114,34	101,57
Románia	450	502	—	—	—	—
Szlovénia	777	783	904	915	116,91	101,18
Szlovákia	562	634	777	814	128,34	104,72
Finnország	901	899	996	1000	111,28	100,41
Svédország	737	747	681	783	104,75	114,99
Anglia	725	757	877	864	114,13	98,45
EU	806	815	938	956	117,24	101,91

Forrás: EU Bizottság, AKI PÁIR

* Az ár tartalmazza a szállítási költséget is.

** Átszámítva az MNB hivatalos középárfolyamán.

6. táblázat

A vágóbárány ára az Európai Unió országaiban

Ft/kg vágott súly*

országok	2008		2009		2009. 4. hét/ 2008. 4. hét %	2009. 4. hét/ 2009. 3. hét %
	3. hét	4. hét	3. hét	4. hét		
Nehéz bárány (13 kg-nál nagyobb vágott súly)						
Belgium	1091	1127	1275	1297	115,08	101,74
Németország	1037	1030	1202	1227	119,06	102,09
Spanyolország	1314	1331	1784	1749	131,48	98,04
Franciaország	1450	1420	1710	1731	121,92	101,25
Írország	837	862	948	1004	116,49	105,86
Hollandia	1058	1080	1190	1186	109,78	99,63
Ausztria	1180	1198	1431	1416	118,22	98,97
Svédország	815	848	782	780	92,03	99,73
Anglia	795	838	1074	1056	126,12	98,35
Lengyelország	974	915	740	716	78,26	96,75
EU-25	994	1015	1254	1253	123,48	99,95
Románia	442	439	502	507	115,57	101,06
EU-27	921	939	1155	1155	123,05	100,01
Könnyű bárány (13 kg-nál kisebb vágott súly)						
Görögország	1218	1218	1380	1360	111,65	98,56
Spanyolország	1849	1548	2323	2274	146,89	97,91
Olaszország	1840	1864	1334	1342	72,00	100,61
Ciprus	1307	1301	2656	2759	212,01	103,88
Magyarország	1478	1362	1826	1680	123,39	92,03
Portugália	1081	1064	1300	1323	124,34	101,75
Szlovénia	1026	1070	1177	—	—	—
Szlovákia	1534	1544	1613	1037	67,15	64,29
EU	1665	1511	1874	1846	122,19	98,55

Forrás: EU Bizottság, AKI PÁIR

* Átszámítva az MNB hivatalos középárfolyamán.

Az **Élőállat és Hús** kiadvány kéthetente jelenik meg.
A Piac-árinformációs Szolgálat adatszolgáltatói valamint a rendszerhez még csatlakozni kívánó szervezetek számára a hozzájutás térítésmentes.

Az Élőállat és Hús kiadványon kívül kínáljuk még a

Gabona és Ipari Növények
Tej és Tejtermékek
Baromfi
Zöldség, Gyümölcs és Bor
kiadványokat is

A Tej és Tejtermékek kiadvány havonta jelenik meg, a többi kéthetente.

A kiadványokkal kapcsolatban részletesebb felvilágosítást ad:

Mihók Zsolt, tel. 1-476-3064

Kiadványaink a hazai piaci információkon kívül tájékoztatnak a szomszédos országok és az EU piaci árairól is. A hazai és külpiazi ártendenciák összehasonlítása, valamint a világpiacon folyó folyamatok figyelése alapján a kiadványok megkönnyítik a hazai termékek piaci helyzetének megítélését és esetleg e termékek külpiacon való elhelyezését is.

KIADJA

Agrárgazdasági Kutató Intézet
Piac-árinformációs Szolgálat
H-1093 Budapest, Zsil u. 3-5.
Telefon: (0036) 1-476-6092
Fax: (0036) 1-217-8111
Internet: www.aki.gov.hu
<https://pair.aki.gov.hu>
E-mail: aki@aki.gov.hu