

# AGRÁRPIACI JELENTÉSEK

## BAROMFI

IX. évfolyam 22. szám  
2009. november 16.



**Baromfi**  
**IX. évfolyam 22. szám**  
2009. 45. hét

Megjelenik kéthetente

**Felelős szerkesztő:**  
Dr. Stummer Ildikó

**Készítette:**  
Thury Eszter  
thury.eszter@aki.gov.hu

**Kiadja:**  
Agrárgazdasági Kutató Intézet  
Piaci Árinformációs Rendszer  
H-1093 Budapest, Zsil utca 3-5.

Postacím: H-1463 Budapest, Pf.: 944  
Telefon: (06 1) 476-6093  
Fax: (06 1) 217-8111  
www.aki.gov.hu  
aki@aki.gov.hu  
https://pair.aki.gov.hu

A Baromfi piaci jelentésen kívül kínáljuk még a Gabona és Ipari Növények, Élőállat és Hús, Zöldség, Gyümölcs és Bor, Tej és Tejtermékek piaci jelentéseket is.

A kiadványokkal kapcsolatban részletes felvilágosítást ad:

Mihók Zsolt  
Telefon: (06 1) 476-3064

## TARTALOMJEGYZÉK

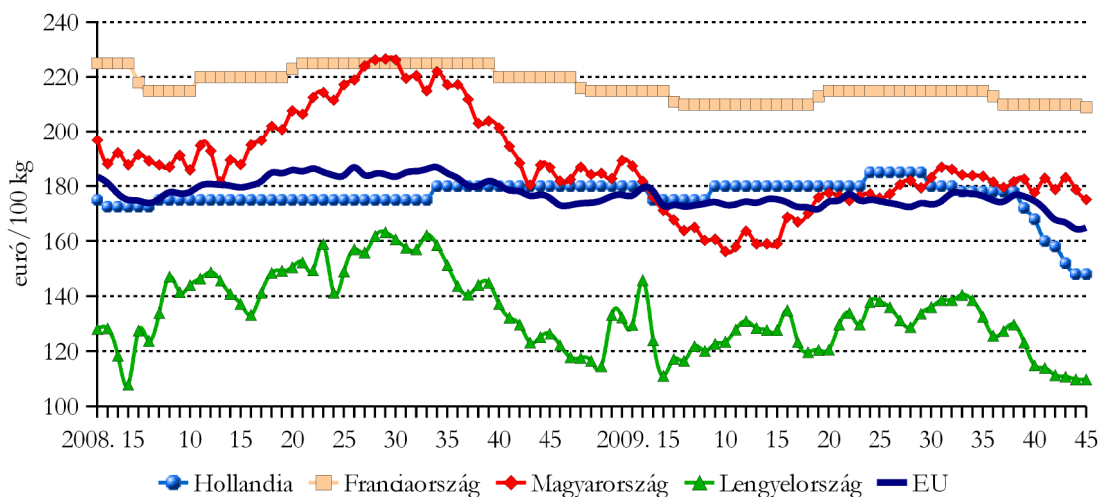
|   |          |
|---|----------|
| <b>PIACI JELENTÉS.....</b>  | <b>3</b> |
| A vágócsirke élősúlyos termelői ára, és a csirkehúsok feldolgozói értékesítési ára.....         | 6        |
| A kacsafélék élősúlyos termelői ára, és a friss pecsenyekacsa feldolgozói értékesítési ára..... | 8        |
| A vágópulyka élősúlyos termelői ára, és a pulykahúsok feldolgozói értékesítési ára.....         | 8        |
| A tojás csomagolóhelyi értékesítési ára.....  | 9        |
| Az egész csirke (65%-os) feldolgozói értékesítési ára az EU tagországokban.....                 | 10       |
| Az étkezési tojás (M + L) csomagolóhelyi értékesítési ára az EU tagországokban.....             | 12       |
| A brojler és az L méretosztályú tojás piaci ára néhány közép- és kelet-európai országban.....   | 14       |

## PIACI JELENTÉS

- A vágócsirke I-X. havi felvásárolt mennyisége 2%-kal, élősúlyos termelői ára pedig 7%-kal volt alacsonyabb az előző évinél.
- A csirkehúsok belföldi értékesítése 1%-kal csökkent az elmúlt tíz hónapban 2008 azonos időszakához viszonyítva. A vezértermékek közül egyedül a csirkecomb feldolgozó értékesítési ára emelkedett a vizsgált időszakban, 3 %-kal. A friss grillcsirke ára 2%-kal, a csirkemellé pedig 6%-kal maradt el az egy évvel korábitól.
- A vágópulyka első tíz havi felvásárlása 13%-kal, élősúlyos termelői ára pedig 4%-kal volt alacsonyabb a tavalyinál.
- A pulykahúsok belföldi értékesítése 4%-kal csökkent 2009. január-októberben 2008 azonos időszakához képest. A pulykamell filé feldolgozó értékesítési ára 7%-kal alacsonyabb, ugyanakkor a pulyka alsócomb és felsőcomb ára továbbra is jelentősen meghaladta a tavalyi árszintet (+23%, illetve +14%).
- Az étkezési tojás értékesítése 2%-kal csökkent, csomagolóhelyi értékesítési ára pedig 7%-kal nőtt a vizsgált időszakban.
- Az egész csirke uniós átlagára októberben erőteljesen csökkent, az étkezési tojásé ugyanakkor az előző hónaphoz hasonlóan növekvő tendenciát mutatott.

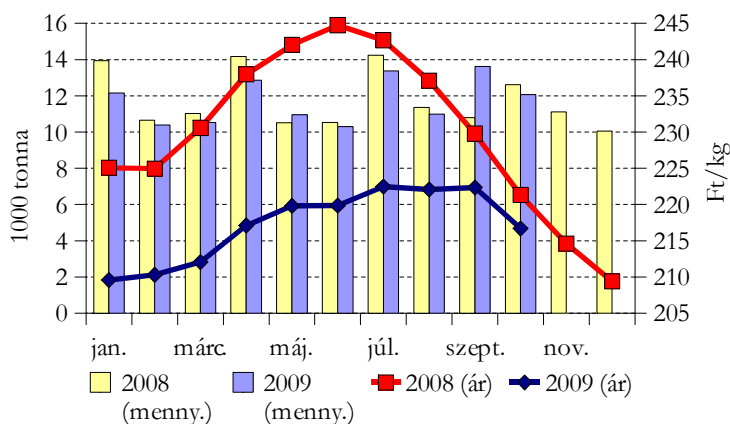
Az elmúlt hónapban az uniós tagállamok többségében a vágócsirke termelői ára, valamint az egész csirke feldolgozó értékesítési ára csökkent. Októberben a 65%-os csirke uniós átlagára 4%-kal volt alacsonyabb a szeptemberinél és 6%-kal az előző évinél.

**Az egész csirke (65%-os) feldolgozó értékesítési ára néhány uniós tagállamban**



Forrás: EU Bizottság, AKI PÁIR

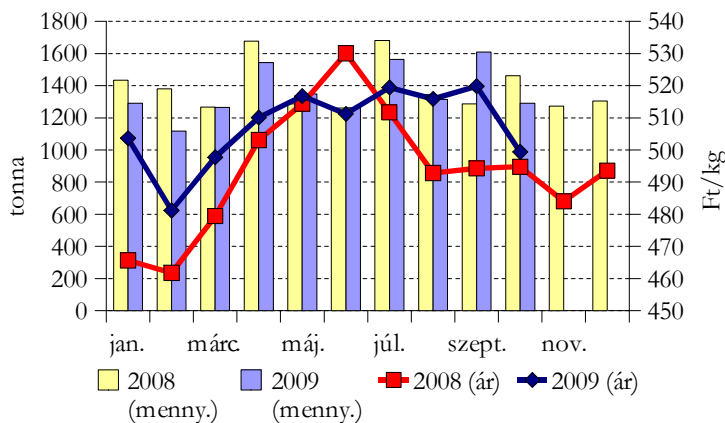
### A vágócsirke felvásárolt mennyisége és élőszűlyos termelői ára



Forrás: AKI PÁIR

nyabb keresletet jelzi, hogy az értékesítési árak nyár vége – ősz eleje óta csökkennek.

### A csirkecomb értékesített mennyisége és feldolgozó értékesítési ára



Forrás: AKI PÁIR

kínálat ellenére.

A csirkemell belföldi értékesítése közel 10%-kal haladta meg január-októberben 2008 azonos időszakáét. Feldolgozó értékesítési ára a nyár közepe óta csökkenő tendenciát mutatott. Első tíz havi átlagára 6%-kal volt alacsonyabb a tavalyinál.

A KSH adatai alapján a 2009. I-VIII. havi magyar baromfihús-kivitel nem változott jelentősen az előző év azonos időszakához képest, a behozatal pedig 23%-kal lett kevesebb. A termékek ár-

Magyarországon a vágócsirke első tíz havi felvásárolt mennyisége 2%-kal, élőszűlyos termelői ára pedig 7%-kal maradt el az egy évvel korábbtól. Októberben a vágócsirke ára erőteljesen csökkent, ami feltehetően szerepet játszik a takarmányárak csökkenésében.

A csirkehúsok I-X. havi belföldi értékesítése 1%-kal volt alacsonyabb 2008 azonos időszakához képest. A gazdasági problémák miatti alacsonyabb keresletet jelzi, hogy az értékesítési árak nyár vége – ősz eleje óta csökkennek.

A friss grillcsirkéből 1%-kal adtak el kevesebbet, feldolgozó értékesítési ára pedig 2%-kal volt alacsonyabb a vizsgált időszakban.

A csirkecomb értékesítése január-októberben közel 3%-kal maradt el az egy évvel korábbtól, ára ugyanakkor 3%-kal volt magasabb. Az egész csirkéhez hasonlóan, októberben itt is erőteljes árcsökkenés következett be, mind az előző évhez, mind az előző hónaphoz képest alacsonyabb

nak növekedését jelzi, hogy mind az export, mind az import értéke a volumennél kisebb mértékben csökkent. A külkereskedelmi partnerek túlnyomórészt uniós tagállamok voltak.

A csirkehúsok kivitele jelentősen csökkent a vizsgált időszakban. A legnagyobb visszaesés az egész csirke termékcsoporthoz következett be, az előző évi mennyiségnek alig negyede került külföldi értékesítésre.

A csirkehús-import közel felére esett vissza január-augusztusban 2008 azonos időszakához képest. Az egész csirke termékcsoporthoz volumenének növekedése nem tudta ellensúlyozni a kivitel több mint 90%-át kitevő darabolt termékcsoporthoz mennyiségének csökkenését.

### A magyar csirkehús-export mennyisége és értéke

|                                      | Mennyiség (tonna) |               |                                   | Érték (millió Ft) |               |                                   |
|--------------------------------------|-------------------|---------------|-----------------------------------|-------------------|---------------|-----------------------------------|
|                                      | 2008. I-VIII.     | 2009. I-VIII. | 2009. I-VIII. / 2008. I-VIII. (%) | 2008. I-VIII.     | 2009. I-VIII. | 2009. I-VIII. / 2008. I-VIII. (%) |
| <b>Baromfihús összesen</b>           | <b>78 925</b>     | <b>78 668</b> | <b>99,67</b>                      | <b>53 344</b>     | <b>55 189</b> | <b>103,46</b>                     |
| Csirkehús összesen                   | 33 246            | 24 993        | 75,18                             | 13 070            | 10 981        | 84,01                             |
| Egész csirke (frissen vagy hűtve)    | 404               | 90            | 22,37                             | 167               | 40            | 24,18                             |
| Egész csirke (fagyasztva)            | 3 975             | 978           | 24,60                             | 1 267             | 424           | 33,50                             |
| Darabolt csirke (frissen vagy hűtve) | 10 062            | 9 868         | 98,07                             | 7 553             | 6 976         | 92,36                             |
| Darabolt csirke (fagyasztva)         | 18 804            | 14 057        | 74,76                             | 4 083             | 3 540         | 86,69                             |

Forrás: KSH

### A magyar csirkehús-import mennyisége és értéke

|                                      | Mennyiség (tonna) |               |                                   | Érték (millió Ft) |               |                                   |
|--------------------------------------|-------------------|---------------|-----------------------------------|-------------------|---------------|-----------------------------------|
|                                      | 2008. I-VIII.     | 2009. I-VIII. | 2009. I-VIII. / 2008. I-VIII. (%) | 2008. I-VIII.     | 2009. I-VIII. | 2009. I-VIII. / 2008. I-VIII. (%) |
| <b>Baromfihús összesen</b>           | <b>38 490</b>     | <b>29 755</b> | <b>77,31</b>                      | <b>9 717</b>      | <b>8 806</b>  | <b>90,62</b>                      |
| Csirkehús összesen                   | 29 889            | 15 905        | 53,21                             | 7 097             | 4 839         | 68,19                             |
| Egész csirke (frissen vagy hűtve)    | 1 288             | 1 356         | 105,24                            | 504               | 540           | 107,14                            |
| Egész csirke (fagyasztva)            | 153               | 188           | 122,64                            | 61                | 71            | 115,54                            |
| Darabolt csirke (frissen vagy hűtve) | 9 547             | 5 152         | 53,97                             | 2 436             | 1 784         | 73,24                             |
| Darabolt csirke (fagyasztva)         | 18 901            | 9 209         | 48,72                             | 4 095             | 2 444         | 59,69                             |

Forrás: KSH

1. táblázat

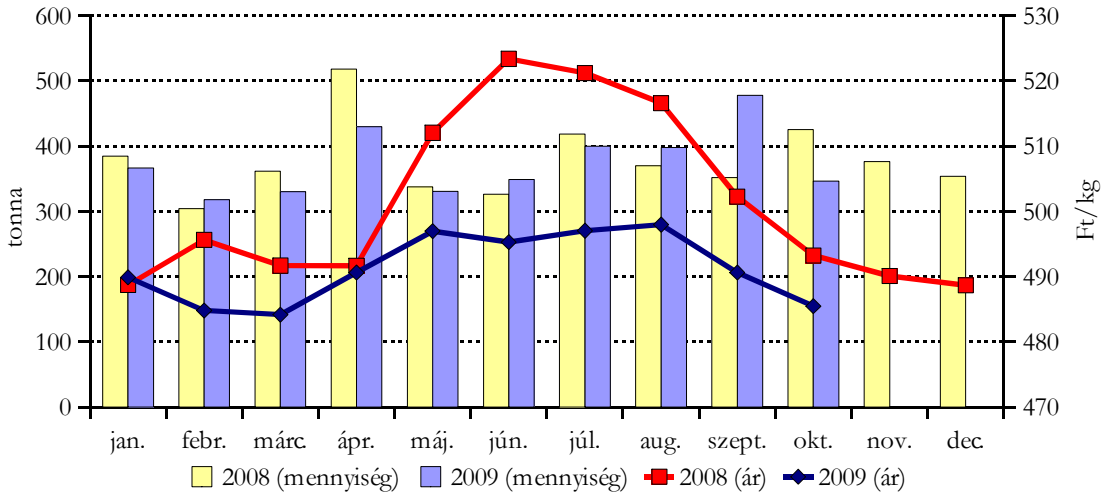
**A vágócsirke élősúlyos termelői ára, és a csirkehúsok feldolgozói értékesítési ára**

| Termék megnevezése                       | Mértékegység | 2008. 45. hét | 2009. 44. hét | 2009. 45. hét | 2009. 45. hét/<br>2008. 45. hét<br>(%) | 2009. 45. hét/<br>2009. 44. hét<br>(%) |
|--|--------------|---------------|---------------|---------------|--|--|
| Vágócsirke                               | tonna        | 2 761,66      | 3 480,08      | 3 020,81      | 109,38                                 | 86,80                                  |
|  | Ft/kg        | 217,09        | 215,70        | 215,34        | 99,19                                  | 99,84                                  |
| Friss csirke<br>egészbzen, 70%-os        | tonna        | 29,86         | 38,89         | 25,83         | 86,51                                  | 66,42                                  |
|  | Ft/kg        | 495,15        | 450,36        | 456,96        | 92,29                                  | 101,47                                 |
| Fagyasztott csirke<br>egészbzen, 65 %-os | tonna        | 6,78          | 3,40          | 2,59          | 38,25                                  | 76,20                                  |
|  | Ft/kg        | 436,22        | 465,34        | 452,74        | 103,79                                 | 97,29                                  |
| Friss csirke<br>egészbzen, 65 %-os       | tonna        | 93,03         | 73,49         | 82,25         | 88,41                                  | 111,92                                 |
|  | Ft/kg        | 490,65        | 483,62        | 482,58        | 98,36                                  | 99,78                                  |
| Friss csirkecomb,<br>csontos             | tonna        | 309,83        | 332,84        | 328,07        | 105,89                                 | 98,57                                  |
|  | Ft/kg        | 495,38        | 509,90        | 507,23        | 102,39                                 | 99,48                                  |
| Friss csirkemáj,<br>szívvel              | tonna        | 32,14         | 35,08         | 34,16         | 106,28                                 | 97,39                                  |
|  | Ft/kg        | 450,23        | 452,96        | 417,25        | 92,67                                  | 92,12                                  |
| Friss<br>csirkemell                      | tonna        | 194,52        | 189,96        | 206,52        | 106,17                                 | 108,72                                 |
|  | Ft/kg        | 972,23        | 900,33        | 874,60        | 89,96                                  | 97,14                                  |

Forrás: AKI PÁIR

1. ábra

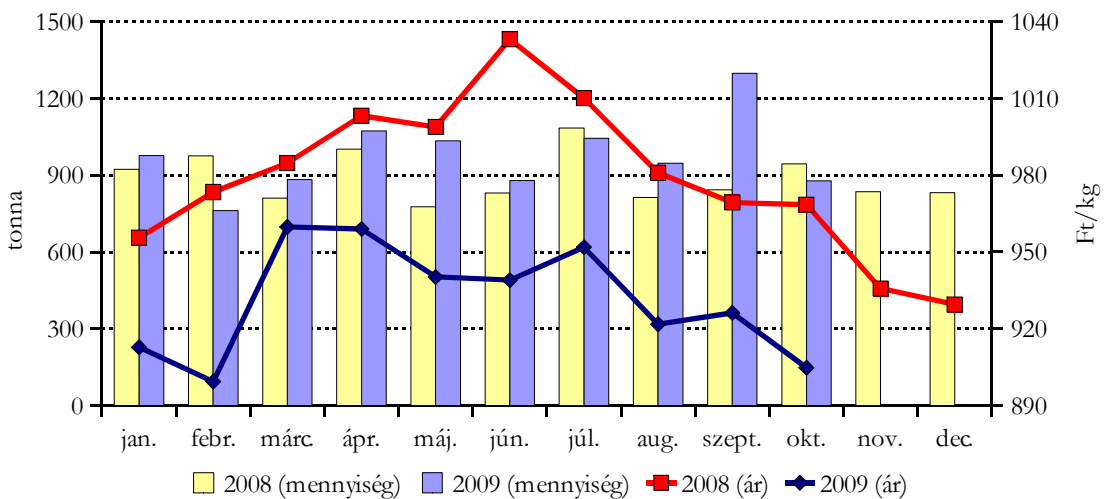
**Az egész csirke (65%-os) értékesített mennyisége és feldolgozó értékesítési ára**



Forrás: AKI PÁIR

2. ábra

**A csirkemell értékesített mennyisége és feldolgozó értékesítési ára**



Forrás: AKI PÁIR

2. táblázat

**A kacsafélék élősúlyos termelői ára, és a friss pecsenyekacsa feldolgozói értékesítési ára**

| Termék megnevezése  | Mértékegység | 2008. 45. hét | 2009. 44. hét | 2009. 45. hét | 2009. 45. hét/<br>2008. 45. hét<br>(%) | 2009. 45. hét/<br>2009. 44. hét<br>(%) |
|---------------------|--------------|---------------|---------------|---------------|--|--|
| Hízott              | tonna        | —             | 49,00         | 53,00         | —                                      | 108,16                                 |
| kacsa               | Ft/kg        | —             | 415,11        | 411,58        | —                                      | 99,15                                  |
| Pecsenye            | tonna        | 541,00        | 737,00        | 803,00        | 148,43                                 | 108,96                                 |
| kacsa               | Ft/kg        | 250,16        | 246,29        | 243,36        | 97,28                                  | 98,81                                  |
| Friss pecsenyekacsa | tonna        | 106,33        | 16,40         | 36,26         | 34,10                                  | 221,03                                 |
| egész               | Ft/kg        | 598,46        | 567,23        | 579,59        | 96,85                                  | 102,18                                 |

Forrás: AKI PÁIR

3. táblázat

**A vágópulyka élősúlyos termelői ára, és a pulykahúsok feldolgozói értékesítési ára**

| Termék megnevezése | Mértékegység | 2008. 45. hét | 2009. 44. hét | 2009. 45. hét | 2009. 45. hét/<br>2008. 45. hét<br>(%) | 2009. 45. hét/<br>2009. 44. hét<br>(%) |
|--------------------|--------------|---------------|---------------|---------------|--|--|
| Vágópulyka         | tonna        | 2 347,52      | 2 495,97      | 2 136,80      | 91,02                                  | 85,61                                  |
|                    | Ft/kg        | 318,01        | 311,81        | 308,83        | 97,11                                  | 99,04                                  |
| Friss pulykacomb   | tonna        | 50,74         | 34,85         | 28,86         | 56,89                                  | 82,81                                  |
| alsó, csontos      | Ft/kg        | 307,64        | 378,82        | 369,58        | 120,13                                 | 97,56                                  |
| Friss pulykacomb   | tonna        | 34,31         | 28,27         | 28,83         | 84,02                                  | 101,95                                 |
| felső, csontos     | Ft/kg        | 614,68        | 725,76        | 728,17        | 118,46                                 | 100,33                                 |
| Friss pulykamell   | tonna        | 172,49        | 193,86        | 127,53        | 73,93                                  | 65,79                                  |
| filé               | Ft/kg        | 1016,22       | 982,80        | 1002,10       | 98,61                                  | 101,96                                 |

Forrás: AKI PÁIR



4. táblázat

**A tojás csomagolóhelyi értékesítési ára**

|                       | Mérték-<br>egység | 2008. 45. hét | 2009. 44. hét | 2009. 45. hét | 2009. 45. hét/<br>2008. 45. hét<br>(%) | 2009. 45. hét/<br>2009. 44. hét<br>(%) |
|-----------------------|-------------------|---------------|---------------|---------------|--|--|
|                       | M db              | 4 237 830     | 4 374 310     | 4 065 790     | 95,94                                  | 92,95                                  |
|                       | Ft/db             | 17,22         | 19,09         | 19,31         | 112,18                                 | 101,14                                 |
| Dobozos<br>(10 db-os) | L db              | 1 165 730     | 982 380       | 942 050       | 80,81                                  | 95,89                                  |
|                       | Ft/db             | 18,18         | 19,70         | 19,83         | 109,05                                 | 100,65                                 |
|                       | M+L db            | 5 403 560     | 5 356 690     | 5 007 840     | 92,68                                  | 93,49                                  |
|                       | Ft/db             | 17,42         | 19,20         | 19,41         | 111,39                                 | 101,06                                 |
|                       | M db              | 2 514 444     | 2 658 340     | 2 678 750     | 106,53                                 | 100,77                                 |
|                       | Ft/db             | 16,00         | 17,31         | 17,37         | 108,58                                 | 100,36                                 |
| Tálcás<br>(30 db-os)  | L db              | 2 255 977     | 2 580 154     | 2 733 674     | 121,17                                 | 105,95                                 |
|                       | Ft/db             | 17,12         | 18,69         | 19,01         | 111,05                                 | 101,69                                 |
|                       | M+L db            | 4 770 421     | 5 238 494     | 5 412 424     | 113,46                                 | 103,32                                 |
|                       | Ft/db             | 16,53         | 17,99         | 18,20         | 110,11                                 | 101,15                                 |
|                       | M db              | 6 752 274     | 7 032 650     | 6 744 540     | 99,89                                  | 95,90                                  |
|                       | Ft/db             | 16,76         | 18,42         | 18,54         | 110,61                                 | 100,66                                 |
| Összesen              | L db              | 3 421 707     | 3 562 534     | 3 675 724     | 107,42                                 | 103,18                                 |
|                       | Ft/db             | 17,48         | 18,97         | 19,22         | 109,94                                 | 101,31                                 |
|                       | M+L db            | 10 173 981    | 10 595 184    | 10 420 264    | 102,42                                 | 98,35                                  |
|                       | Ft/db             | 17,00         | 18,60         | 18,78         | 110,45                                 | 100,94                                 |

Megjegyzés: barnahéjú, ketreces tartásból származó tojások; csomagolási költség és ÁFA nélkül.

Forrás: AKI PÁIR

5. táblázat

**Az egész csirke (65%-os) feldolgozó értékesítési ára az EU tagországokban**

Ft/100 kg

|                     | 42. hét       | 43. hét       | 44. hét       | 45. hét       | Változás a 45. héten az előző héthez képest (%) |
|---------------------|---------------|---------------|---------------|---------------|---|
| Belgium             | 39 956        | 37 454        | 35 481        | 36 228        | +2,1  |
| Bulgária            | 38 278        | 35 883        | 33 088        | 37 059        | +12,0   |
| Csehország          | 46 850        | 46 153        | 46 255        | 48 249        | +4,3  |
| Dánia               | 45 858        | 46 034        | 48 470        | 49 489        | +2,1  |
| Németország         | —             | —             | —             | —             | —   |
| Észtország          | 46 925        | 46 636        | 47 344        | 47 721        | +0,8  |
| Görögország         | 60 872        | 60 299        | 61 483        | 62 776        | +2,1  |
| Spanyolország       | 41 320        | 40 020        | 39 211        | 40 555        | +3,4  |
| Franciaország       | 56 313        | 55 783        | 56 879        | 57 798        | +1,6  |
| Írország            | 48 537        | 48 079        | 49 024        | 50 055        | +2,1  |
| Olaszország         | 44 246        | 44 493        | 44 013        | 44 939        | +2,1  |
| Ciprus              | 63 738        | 63 151        | 64 424        | 65 901        | +2,3  |
| Lettország          | 47 267        | 47 680        | 49 186        | 49 837        | +1,3  |
| Litvánia            | 40 001        | 39 711        | 39 081        | 41 539        | +6,3  |
| <b>Magyarország</b> | <b>48 010</b> | <b>48 713</b> | <b>48 362</b> | <b>48 258</b> | <b>-0,2</b>                                     |
| Málta               | 52 224        | 51 732        | 52 748        | 53 857        | +2,1  |
| Hollandia           | 42 369        | 40 376        | 40 086        | 40 929        | +2,1  |
| Ausztria            | 50 430        | 50 159        | 50 706        | 52 270        | +3,1  |
| Lengyelország       | 29 862        | 29 439        | 29 747        | 30 372        | +2,1  |
| Portugália          | 38 883        | 37 985        | 37 919        | 39 823        | +5,0  |
| Románia             | 41 129        | 40 856        | 40 959        | 41 773        | +2,0  |
| Szlovénia           | 49 955        | 47 020        | 49 593        | 50 143        | +1,1  |
| Szlovákia           | 46 263        | 50 481        | 45 920        | 48 927        | +6,5  |
| Finnország          | 65 736        | 64 647        | 65 890        | 68 514        | +4,0  |
| Svédország          | 50 630        | 47 808        | 49 769        | 51 653        | +3,8  |
| Egyesült Királyság  | 34 072        | 33 751        | 34 414        | 35 138        | +2,1  |
| <b>EU-27</b>        | <b>45 001</b> | <b>44 292</b> | <b>44 529</b> | <b>45 595</b> | <b>+2,4</b>                                     |

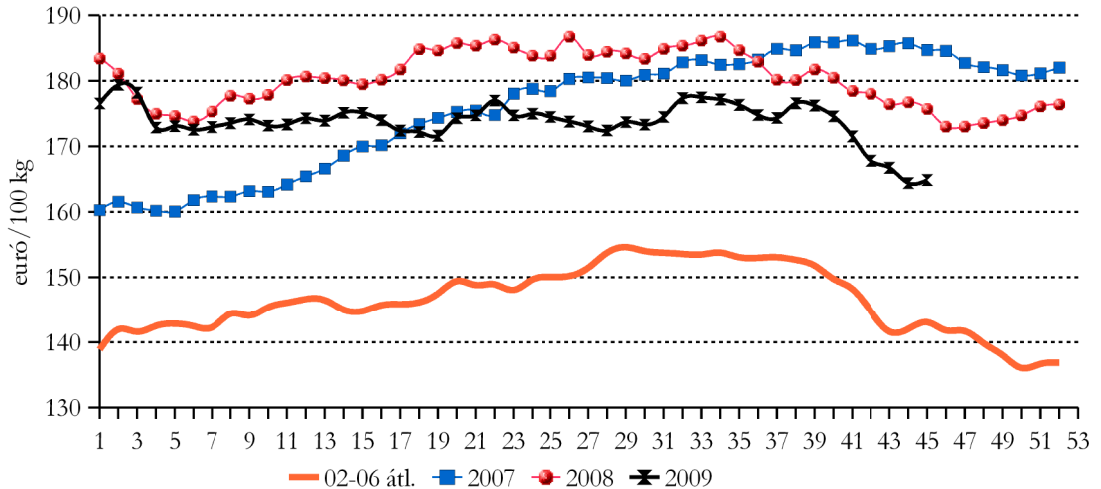
Átszámítva az MNB hivatalos középárfolyamán.

2009. 24. héttől Németország adatait a Bizottság nem publikálja.

Forrás: EU Bizottság, AKI PÁIR

3. ábra

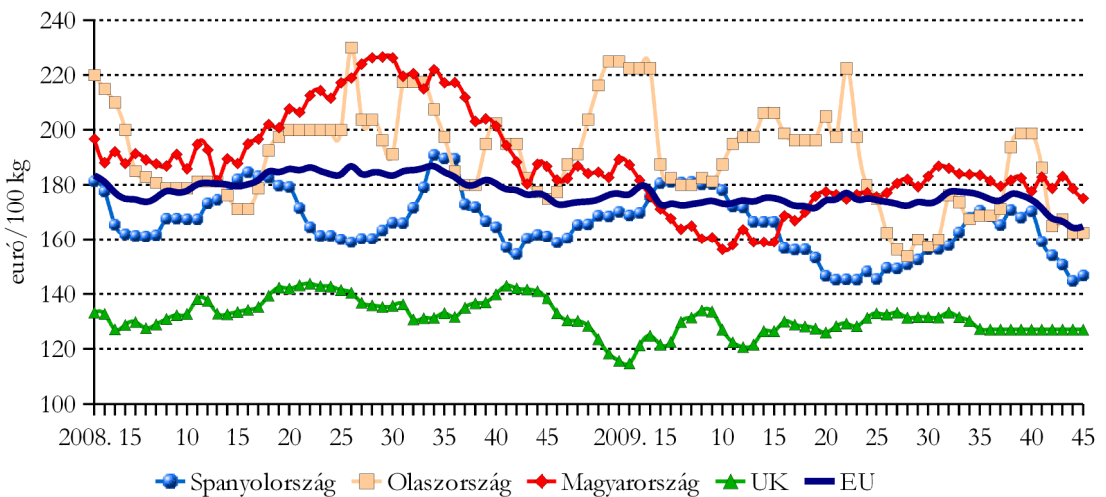
**Az egész csirke (65%-os) európai uniós átlagára**



Forrás: EU Bizottság

4. ábra

**Az egész csirke (65%-os) feldolgozó értékesítési ára néhány uniós tagállamban**



Forrás: EU Bizottság, AKI PÁIR

6. táblázat

**Az étkezési tojás (M + L) csomagolóhelyi értékesítési ára az EU tagországokban**

Ft/100 kg

|                     | 42. hét       | 43. hét       | 44. hét       | 45. hét       | Változás a 45. héten az előző héthez képest (%) |
|---------------------|---------------|---------------|---------------|---------------|---|
| Belgium             | 29 991        | 30 383        | 30 980        | 31 631        | +2,1  |
| Bulgária            | 32 481        | 31 848        | 31 980        | 32 882        | +2,8  |
| Csehország          | 27 913        | 28 263        | 28 467        | 29 702        | +4,3  |
| Dánia               | 47 839        | 47 390        | 48 324        | 49 340        | +2,1  |
| Németország         | —             | —             | —             | —             | —   |
| Észtország          | 25 057        | 24 821        | 25 308        | 25 840        | +2,1  |
| Görögország         | 26 449        | 26 775        | 27 091        | 28 095        | +3,7  |
| Spanyolország       | 35 933        | 35 595        | 36 294        | 37 057        | +2,1  |
| Franciaország       | 30 793        | 30 728        | 31 611        | 32 325        | +2,3  |
| Írország            | 28 832        | 28 646        | 29 509        | 31 402        | +6,4  |
| Olaszország         | 37 598        | 37 244        | 37 976        | 38 775        | +2,1  |
| Ciprus              | 47 619        | 47 171        | 48 098        | 49 109        | +2,1  |
| Lettország          | 46 011        | 46 693        | 47 640        | 48 642        | +2,1  |
| Litvánia            | 36 703        | 34 898        | 36 796        | 36 807        | =   |
| <b>Magyarország</b> | <b>32 249</b> | <b>32 679</b> | <b>32 439</b> | <b>32 651</b> | <b>+0,7</b>                                     |
| Málta               | 26 843        | 26 563        | 27 085        | 27 655        | +2,1  |
| Hollandia           | 21 453        | 22 047        | 22 751        | 23 230        | +2,1  |
| Ausztria            | 43 109        | 42 414        | 43 415        | 45 027        | +3,7  |
| Lengyelország       | 32 896        | 33 932        | 33 786        | 34 497        | +2,1  |
| Portugália          | 30 683        | 30 394        | 31 348        | 32 007        | +2,1  |
| Románia             | 29 003        | 29 156        | 29 616        | 30 783        | +3,9  |
| Szlovénia           | 33 791        | 33 146        | 34 005        | 34 698        | +2,0  |
| Szlovákia           | 30 085        | 30 704        | 31 557        | 32 765        | +3,8  |
| Finnország          | 32 367        | 32 062        | 32 692        | 33 379        | +2,1  |
| Svédország          | 46 997        | 46 625        | 47 590        | 48 121        | +1,1  |
| Egyesült Királyság  | 29 804        | 29 523        | 30 103        | 30 736        | +2,1  |
| <b>EU-25</b>        | <b>31 569</b> | <b>31 535</b> | <b>32 166</b> | <b>33 069</b> | <b>+2,8</b>                                     |

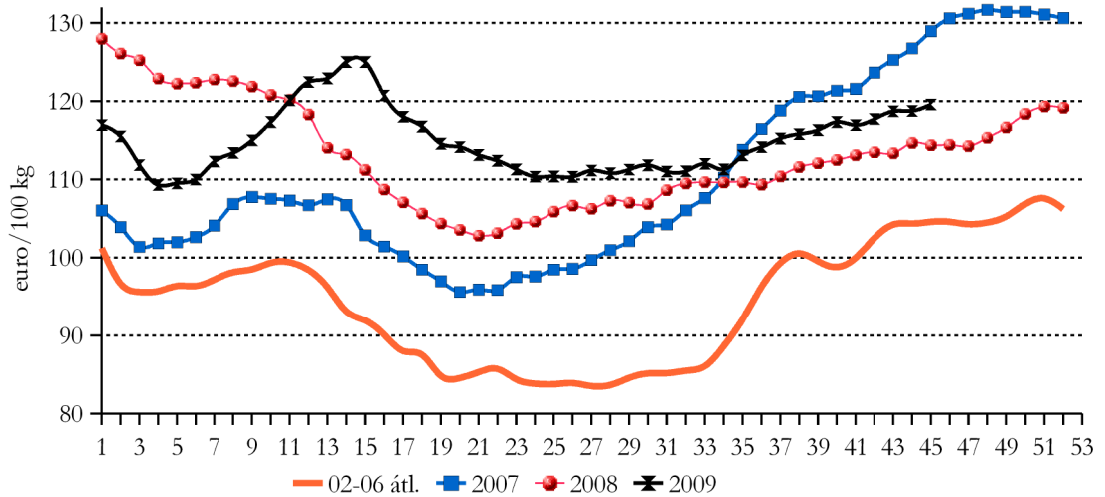
Átszámítva az MNB hivatalos középárfolyamán.

2009. 24. héttől Németország adatait a Bizottság nem publikálja.

Forrás: EU Bizottság, AKI PÁIR

5. ábra

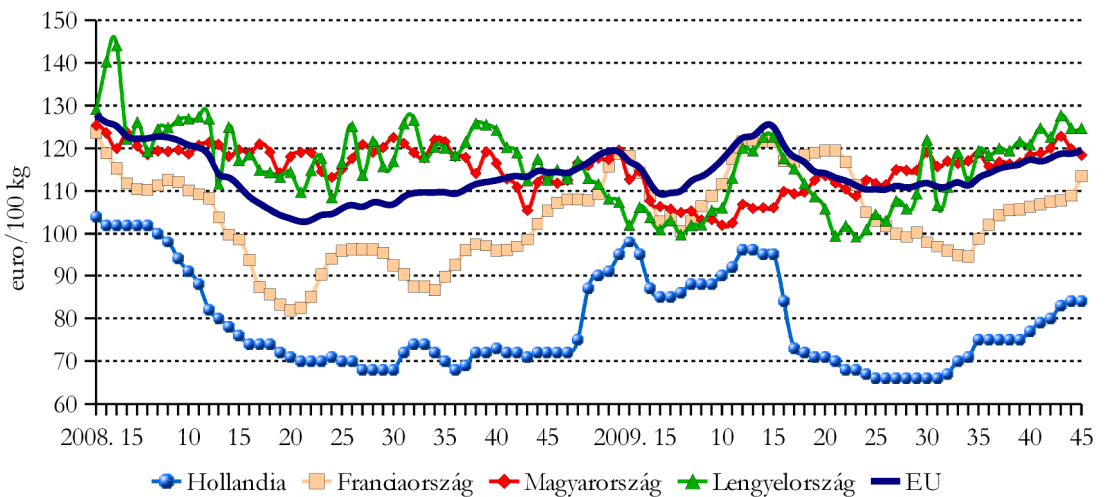
Az étkezési tojás (M + L) európai uniós átlagára



Forrás: EU Bizottság

6. ábra

Az étkezési tojás (M + L) csomagolóhelyi ára néhány uniós tagállamban



Forrás: EU Bizottság, AKI PÁIR

7. táblázat

**A brojler és az L méretosztályú tojás piaci ára néhány közép- és kelet-európai országban**

| Termék     | Mértékegység   | Litvánia <sup>1)</sup> |     | Cseh Köztársaság <sup>2)</sup> |     | Észtország <sup>3)</sup> |     | Németország <sup>4)</sup> |     | Szlovákia <sup>5)</sup> |     |
|------------|----------------|------------------------|-----|--------------------------------|-----|--------------------------|-----|---------------------------|-----|-------------------------|-----|
|            |                | ár                     | hét | ár                             | hét | ár                       | hét | ár                        | hét | ár                      | hét |
| 1. Brojler | Ft/kg élő súly | ..                     | ..  | 220,52                         | 40  | ..                       | ..  | 224,86                    | 44  | 210,17                  | 45  |
| 2. Tojás   | Ft/100 db      | 2121,00                | 45  | 1856,00                        | 40  | 1944,00                  | 45  | 3318,00*                  | 45  | 2110,00                 | 45  |

| Termék     | Mértékegység   | Lettország <sup>6)</sup> |     | Lengyelország <sup>7)</sup> |     | Magyarország <sup>8)</sup> |     | Ausztria <sup>9)</sup> |     |  |
|------------|----------------|--------------------------|-----|-----------------------------|-----|----------------------------|-----|------------------------|-----|--|
|            |                | ár                       | hét | ár                          | hét | ár                         | hét | ár                     | hét |  |
| 1. Brojler | Ft/kg élő súly | ..                       | ..  | 196,35                      | 45  | 215,34                     | 45  | ..                     | ..  |  |
| 2. Tojás   | Ft/100 db      | 2251,00                  | 45  | 2179,00                     | 45  | 1918,00                    | 45  | 3056,00*               | 45  |  |

Átszámítva az MNB hivatalos középárfolyamán.

Forrás: MEG Ulmer KG, Landwirtschaftskammer Nordrhein-Westfalen, AMA, SZIF, Ministerstwo Rolnictwa i Rozwoju Wsi, PPA-ATIS, AKI PÁIR

\* mélyalmos tartásból

**Alapvető jellemzők:**

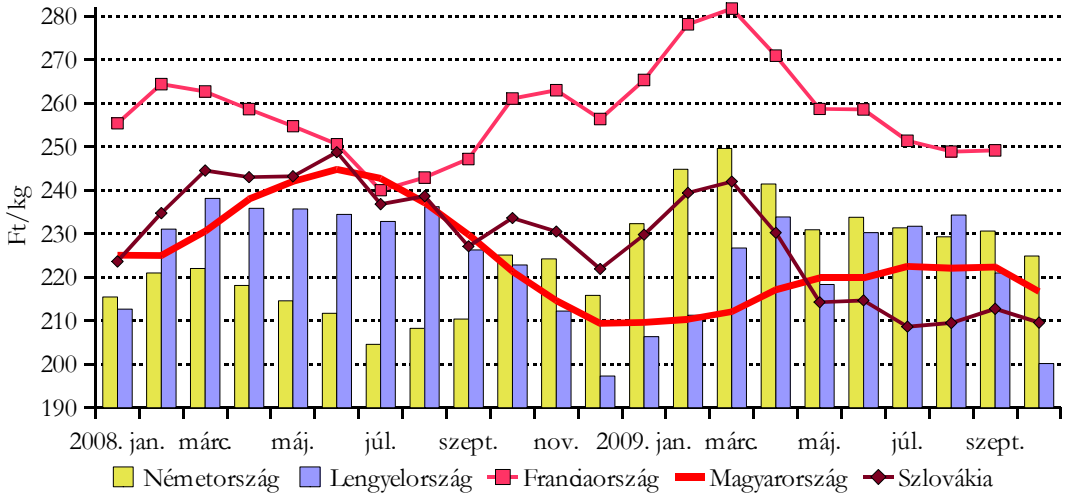
1. Brojler: élő súly: 1,5 kg
2. Tojás: L méretosztály (63-73 g)

**Eltérések az alapvető jellemzőktől:**

- 1) Brojler: nincs szabvány
- 2) Brojler: élő súly 1,8 kg
- 3) Brojler: vágósúly 1,3 kg (Ár = Ft/vágósúly kg)
- 4) Brojler: élő súly 1,5 kg  
Tojás: mélyalmos tartásból; Észak-Rajna – Vesztfália tartomány
- 5) Brojler: élő súly 1,85 kg
- 6) Brojler: vágósúly (Ár = Ft/vágósúly kg)
- 7) Brojler: élő súly legalább 1,2 kg
- 8) Brojler: élő súly legalább 1,2 kg
- 9) Brojler: nincs szabvány  
Tojás: mélyalmos tartásból

7. ábra

A vágócsirke élősúlyos termelői ára néhány közép- és kelet-európai országban



Forrás: ZMP (2009. májusig), MEG Ulmer KG (2009. májustól), AGRESTE, Ministerstwo Rolnictwa i Rozwoju Wsi, PPA-ATIS, AKI PÁIR



**Agrárgazdasági Kutató Intézet**  
**Piaci Árinformációs Rendszer**

<https://pair.aki.gov.hu>