

AGRÁRPIACI JELENTÉSEK

BAROMFI

IX. évfolyam 14. szám
2009. július 27.



Baromfi
IX. évfolyam 14. szám
2009. 29. hét

Megjelenik kéthetente

Felelős szerkesztő:
Dr. Stummer Ildikó

Készítette:
Thury Eszter
thury.eszter@aki.gov.hu

Kiadja:
Agrárgazdasági Kutató Intézet
Piaci Árinformációs Rendszer
H-1093 Budapest, Zsil utca 3-5.

Postacím: H-1463 Budapest, Pf.: 944
Telefon: (06 1) 476-6093
Fax: (06 1) 217-8111
www.aki.gov.hu
aki@aki.gov.hu
https://pair.aki.gov.hu

A Baromfi piaci jelentésen kívül kínáljuk még a Gabona és Ipari Növények, Élőállat és Hús, Zöldség, Gyümölcs és Bor, Tej és Tejtermékek piaci jelentéseket is.

A kiadványokkal kapcsolatban részletes felvilágosítást ad:

Mihók Zsolt
Telefon: (06 1) 476-3064

TARTALOMJEGYZÉK

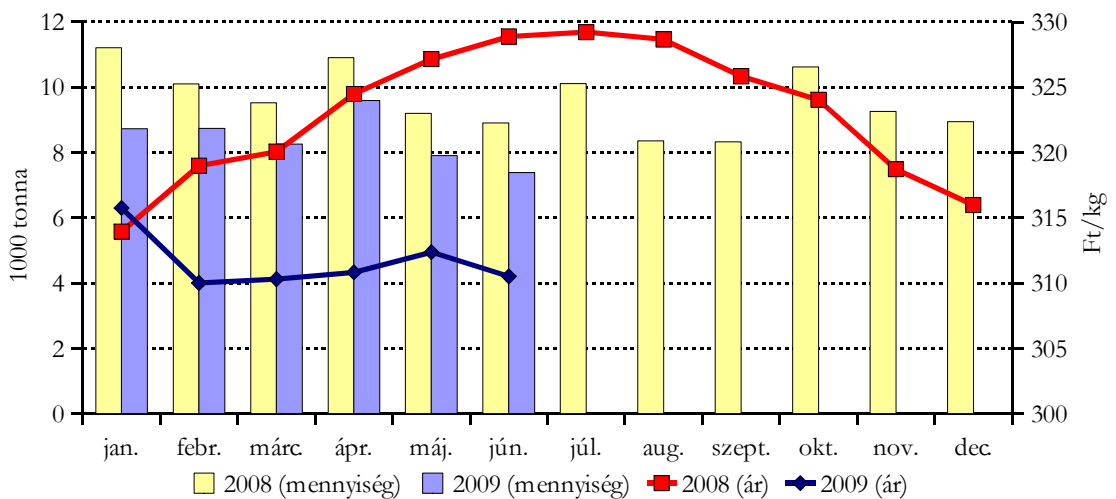
PIACI JELENTÉS.....	3
A vágócsirke élősúlyos termelői ára, és a csirkehúsok feldolgozói értékesítési ára.....	6
A kacsafélék élősúlyos termelői ára, és a friss pecsenyekacsa feldolgozói értékesítési ára.....	8
A vágópulyka élősúlyos termelői ára, és a pulykahúsok feldolgozói értékesítési ára.....	8
A tojás csomagolóhelyi értékesítési ára.....	9
Az egész csirke (65%-os) feldolgozói értékesítési ára az EU tagországokban.....	10
Az étkezési tojás (M + L) csomagolóhelyi értékesítési ára az EU tagországokban.....	12
A brojler és az L méretosztályú tojás piaci ára néhány közép- és kelet-európai országban.....	14

PIACI JELENTÉS

- Magyarországon a vágócsirke felvásárlása 6%-kal, a vágópulykái pedig 2%-kal maradt el július első három hetében a tavalyitól. A vágócsirke termelői ára 9%-kal, míg a vágópulykái 7%-kal csökkent ugyanebben az időszakban.
- Július elején a csirkehúsok belföldi értékesítése 10%-kal esett vissza az előző évhez képest, feldolgozó értékesítési ára átlagosan 3%-kal.
- A grillszezon beindultával csaknem ugyanannyi pulykahús került forgalomba június elején, mint egy évvel korábban.
- Az étkezési tojás értékesítése 6%-kal csökkent, csomagolóhelyi ára pedig 12%-kal nőtt a vizsgált időszakban.
- Az egész csirke uniós átlagára nem változott jelentősen július első felében, ugyanakkor az étkezési tojás uniós átlagára júniusban elérte a mélypontot, s az elmúlt hetekben már kismértékben emelkedett is.

Magyarországon a vágópulyka 2009. I. félévi felvásárlása 15%-kal maradt el a tavalyitól, élőszűlyos termelői ára pedig 3%-kal volt alacsonyabb. Júniusban mind az előző évhez, mind az előző hónapoz képest csökkent a vágópulyka felvásárolt mennyisége és termelői ára, s ez a tendencia júliusban is folytatódott.

A vágópulyka felvásárolt mennyisége és élőszűlyos termelői ára



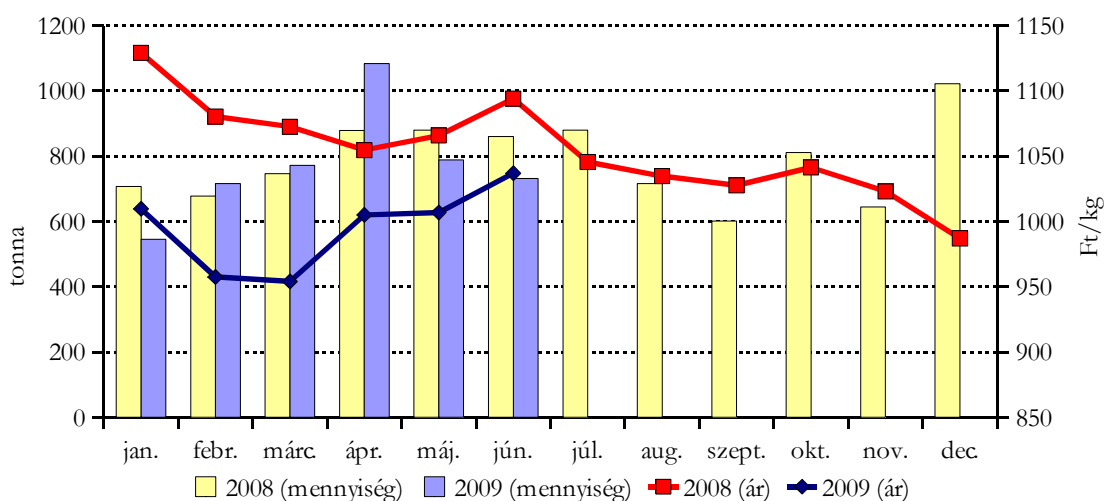
Forrás: AKI PÁIR

A pulykahúsok belföldi értékesítése 5%-kal, a feldolgozó értékesítési ár pedig átlagosan 3%-kal volt alacsonyabb az első hat hónapban az előző évhez viszonyítva. A grillszezon beindulása

kedvezően hatott az értékesítésre, az elmúlt hetekben már csaknem ugyanannyi pulykahús került forgalomba, mint egy évvel korábban

Az összes pulykahúson belül az egyes termékek értékesítése eltérő képet mutat. A legnagyobb részarányt (mintegy 70%) a pulykamell képviseli. Az első félévben eladott mennyisége csak 2%-kal maradt el az egy évvel korábbtól, azonban értékesítési ára alacsonyabb volt a 2008. évinél. Július első heteiben a pulykamell értékesített mennyisége megegyezett a tavalyival, feldolgozó értékesítési ára azonban továbbra is elmaradt attól.

A pulykamell filé értékesített mennyisége és feldolgozó értékesítési ára

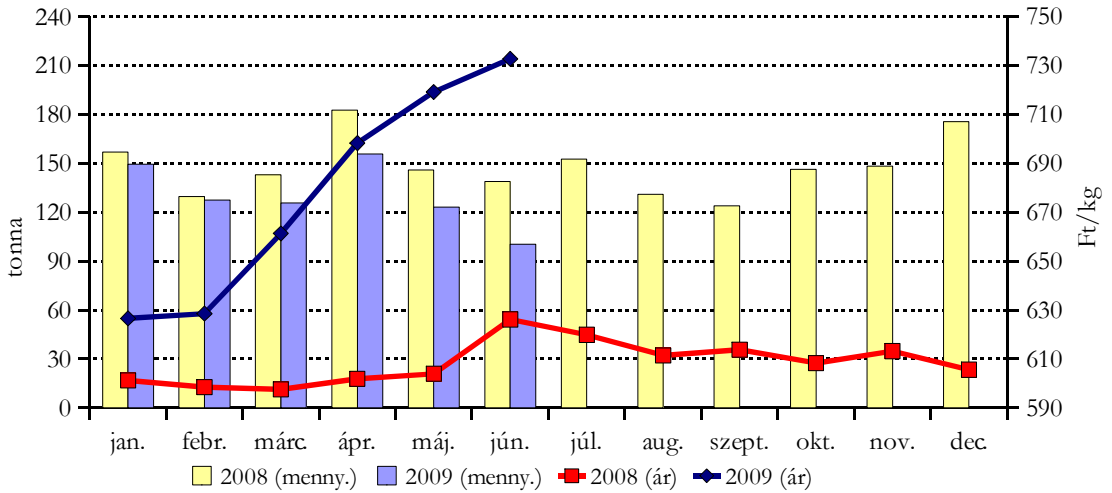


Forrás: AKI PÁIR

A 2008. I. félévéhez képest jóval alacsonyabb pulykavágás hatása leginkább a felsőcomb értékesítésében figyelhető meg (-13%). Azonban a termék jó belpiaci elhelyezhetőségét jelezi, hogy a visszafogottabb mennyiség mellett értékesítési ára március óta folyamatosan nő, s a tavasz vége óta közel 20%-kal haladja meg az előző évi árszintet.

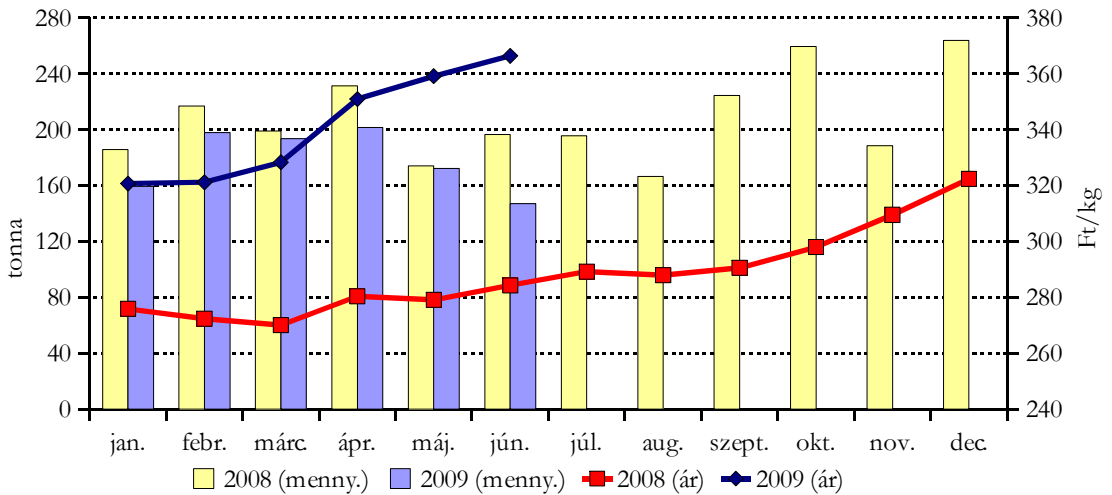
Bár a pulyka alsócomból is 11%-kal kevesebb került forgalomba az első félévben, mint egy évvel korábban, feldolgozó értékesítési ára 23%-kal volt magasabb 2008 azonos időszakánál. A grillszezon beindulása erre a termékre hatott a legkedvezőbben, az elmúlt hetekben értékesített mennyisége 13%-kal, ára pedig 27%-kal haladta meg az előző évit.

A pulyka felsőcomb értékesített mennyisége és feldolgozóí értékesítési ára



Forrás: AKI PÁIR

A pulyka alsócomb értékesített mennyisége és feldolgozóí értékesítési ára



Forrás: AKI PÁIR

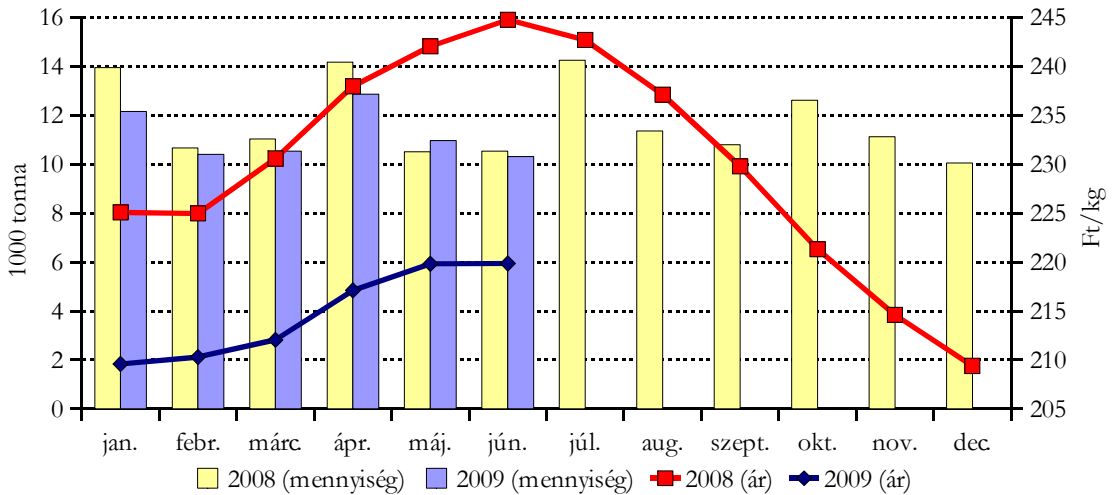
1. táblázat

A vágócsirke élősúlyos termelői ára, és a csirkehúsok feldolgozói értékesítési ára

Termék megnevezése	Mértékegység	2008. 29. hét	2009. 28. hét	2009. 29. hét	2009. 29. hét/ 2008. 29. hét (%)	2009. 29. hét/ 2009. 28. hét (%)
Vágócsirke	tonna	2 913,40	2 633,26	2 745,99	94,25	104,28
	Ft/kg	243,42	222,90	222,35	91,35	99,75
Friss csirke egészbzen, 70%-os	tonna	38,01	17,46	25,26	66,45	144,63
	Ft/kg	506,47	508,91	487,46	96,25	95,79
Fagyasztott csirke egészbzen, 65 %-os	tonna	9,63	4,15	3,98	41,37	96,09
	Ft/kg	474,90	489,10	467,54	98,45	95,59
Friss csirke egészbzen, 65 %-os	tonna	82,96	70,43	94,86	114,35	134,70
	Ft/kg	522,20	501,31	493,47	94,50	98,44
Friss csirkecomb, csontos	tonna	322,83	335,22	315,37	97,69	94,08
	Ft/kg	514,52	515,03	515,80	100,25	100,15
Friss csirkemáj, szívvel	tonna	31,34	23,21	29,71	94,80	128,03
	Ft/kg	474,98	493,49	487,90	102,72	98,87
Friss csirkemell	tonna	230,89	216,48	181,47	78,60	83,83
	Ft/kg	1 000,86	977,32	950,96	95,01	97,30

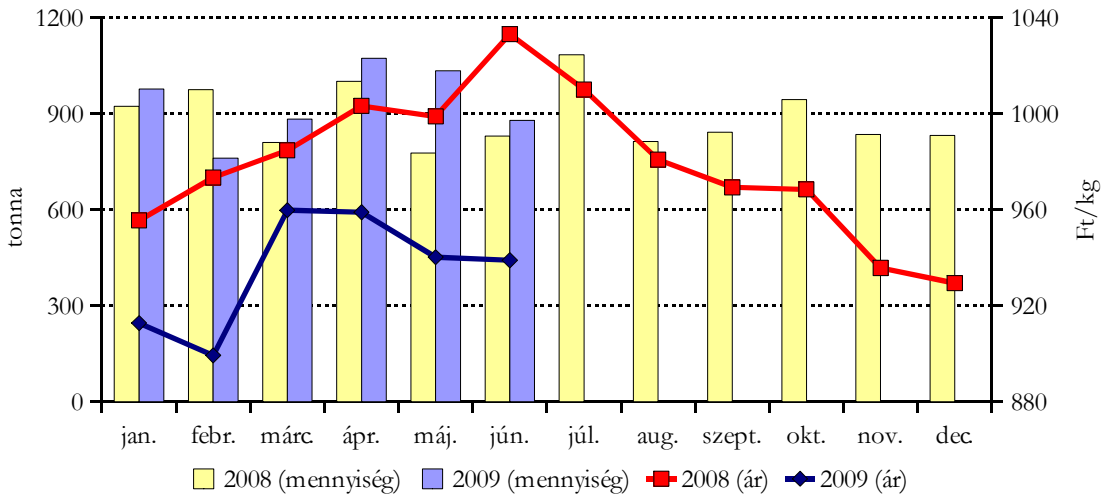
Forrás: AKI PÁIR

A vágócsirke felvásárolt mennyisége és élősúlyos termelői ára



Forrás: AKI PÁIR

A friss csirkemell értékesített mennyisége és feldolgozói értékesítési ára



Forrás: AKI PÁIR

2. táblázat

A kacsafélék élősúlyos termelői ára, és a friss pecsenyekacsa feldolgozói értékesítési ára

Termék megnevezése	Mértékegység	2008. 29. hét	2009. 28. hét	2009. 29. hét	2009. 29. hét/ 2008. 29. hét (%)	2009. 29. hét/ 2009. 28. hét (%)
Hízott	tonna	17,00	22,00	19,00	111,76	86,36
kacsa	Ft/kg	458,88	405,12	412,76	89,95	101,89
Pecsenye	tonna	798,30	841,00	677,00	84,81	80,50
kacsa	Ft/kg	277,82	249,36	244,16	87,88	97,92
Friss pecsenyekacsa	tonna	15,06	7,51	8,26	54,86	110,09
egész	Ft/kg	472,51	565,91	571,21	120,89	100,94

Forrás: AKI PÁIR

3. táblázat

A vágópulyka élősúlyos termelői ára, és a pulykahúsok feldolgozói értékesítési ára

Termék megnevezése	Mértékegység	2008. 29. hét	2009. 28. hét	2009. 29. hét	2009. 29. hét/ 2008. 29. hét (%)	2009. 29. hét/ 2009. 28. hét (%)
Vágópulyka	tonna	2 085,68	2 013,94	1 841,81	88,31	91,45
	Ft/kg	326,72	305,57	307,31	94,06	100,57
Friss pulykacomb	tonna	31,62	40,07	39,03	123,41	97,40
alsó, csontos	Ft/kg	296,50	367,67	362,62	122,30	98,63
Friss pulykacomb	tonna	35,91	24,96	25,98	72,36	104,12
felső, csontos	Ft/kg	626,72	735,67	737,23	117,63	100,21
Friss pulykamell	tonna	177,03	178,92	156,51	88,41	87,47
filé	Ft/kg	1036,18	1017,21	1009,37	97,41	99,23

Forrás: AKI PÁIR

4. táblázat

A tojás csomagolóhelyi értékesítési ára

	Mérték- egység	2008. 29. hét	2009. 28. hét	2009. 29. hét	2009. 29. hét/ 2008. 29. hét (%)	2009. 29. hét/ 2009. 28. hét (%)
	M db	3 404 452	4 014 240	3 944 980	115,88	98,27
	Ft/db	16,67	18,44	18,55	111,30	100,62
Dobozos (10 db-os)	L db	1 080 160	813 560	796 070	73,70	97,85
	Ft/db	18,11	19,38	19,34	106,77	99,77
	M+L db	4 484 612	4 827 800	4 741 050	105,72	98,20
	Ft/db	17,02	18,60	18,68	109,80	100,47
	M db	2 135 340	1 483 100	1 777 815	83,26	119,87
	Ft/db	14,56	17,18	17,00	116,80	99,01
Tálcás (30 db-os)	L db	2 358 380	2 147 444	2 171 399	92,07	101,12
	Ft/db	15,43	17,91	17,90	115,99	99,96
	M+L db	4 493 720	3 630 544	3 949 214	87,88	108,78
	Ft/db	15,02	17,61	17,50	116,51	99,37
	M db	5 539 792	5 497 340	5 722 795	103,30	104,10
	Ft/db	15,86	18,10	18,07	113,98	99,86
Összesen	L db	3 438 540	2 961 004	2 967 469	86,30	100,22
	Ft/db	16,27	18,31	18,29	112,36	99,85
	M+L db	8 978 332	8 458 344	8 690 264	96,79	102,74
	Ft/db	16,02	18,17	18,14	113,29	99,85

Megjegyzés: barnahéjú, ketreces tartásból származó tojások; csomagolási költség és ÁFA nélkül.

Forrás: AKI PÁIR

5. táblázat

Az egész csirke (65%-os) feldolgozó értékesítési ára az EU tagországaiban

Ft/100 kg

	26. hét	27. hét	28. hét	29. hét	Változás a 29. héten az előző héthez képest (%)
Belgium	47 670	45 966	45 752	45 627	-0,3
Bulgária	40 397	39 479	43 718	39 174	-10,4
Csehország	47 997	49 427	50 587	49 474	-2,2
Dánia	49 688	50 116	53 002	52 857	-0,3
Németország	74 710	72 893	73 865	73 662	-0,3
Észtország	46 270	44 849	45 693	45 463	-0,5
Görögország	63 560	62 558	63 667	63 493	-0,3
Spanyolország	41 690	40 589	41 563	41 938	+0,9
Franciaország	59 936	58 478	59 257	59 095	-0,3
Írország	50 457	49 230	49 886	49 750	-0,3
Olaszország	45 300	42 498	42 376	43 978	+3,8
Ciprus	66 049	64 579	65 440	65 260	-0,3
Lettország	57 313	52 967	53 561	53 414	-0,3
Litvánia	42 461	41 873	41 893	41 951	+0,1
Magyarország	49 215	49 215	50 131	49 347	-1,6
Málta	53 663	52 358	53 056	52 911	-0,3
Hollandia	51 572	50 318	50 989	50 849	-0,3
Ausztria	52 768	51 488	52 091	51 643	-0,9
Lengyelország	37 917	35 687	35 500	36 751	+3,5
Portugália	39 307	37 535	35 830	37 931	+5,9
Románia	43 512	41 382	41 874	41 602	-0,7
Szlovénia	51 988	50 169	49 724	52 408	+5,4
Szlovákia	45 626	48 678	46 670	45 970	-1,5
Finnország	68 547	67 007	68 091	67 539	-0,8
Svédország	56 465	49 361	46 349	48 781	+5,2
Egyesült Királyság	37 001	35 984	36 211	36 064	-0,4
EU-27	48 460	47 034	47 527	47 754	+0,5

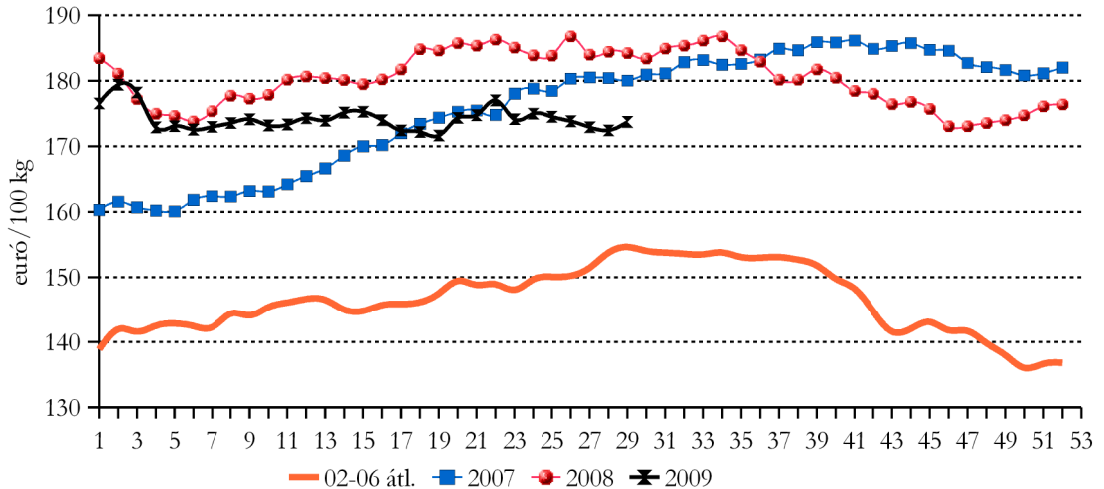
Átszámítva az MNB hivatalos középárfolyamán.

2009. 20. héttől Németország a 850-1050 g súlykategóriájú grillcsirke helyett az 1100 g feletti súlykategóriájú grillcsirke árát közli.

Forrás: EU Bizottság, AKI PÁIR

1. ábra

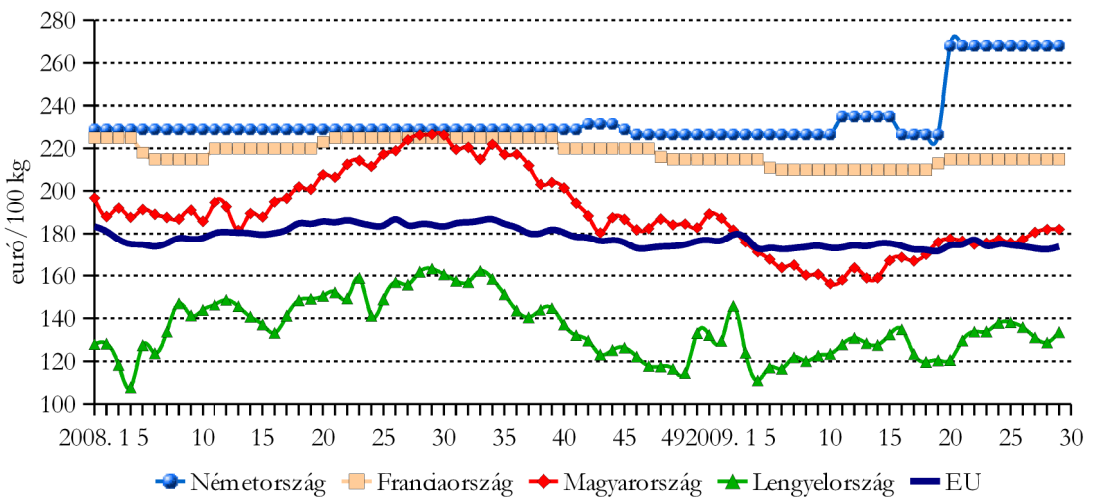
Az egész csirke (65%-os) európai uniós átlagára



Forrás: EU Bizottság

2. ábra

Az egész csirke (65%-os) feldolgozó értékesítési ára néhány uniós tagállamban



Forrás: EU Bizottság, AKI PÁIR

6. táblázat

Az étkezési tojás (M + L) csomagolóhelyi értékesítési ára az EU tagországokban

Ft/100 kg

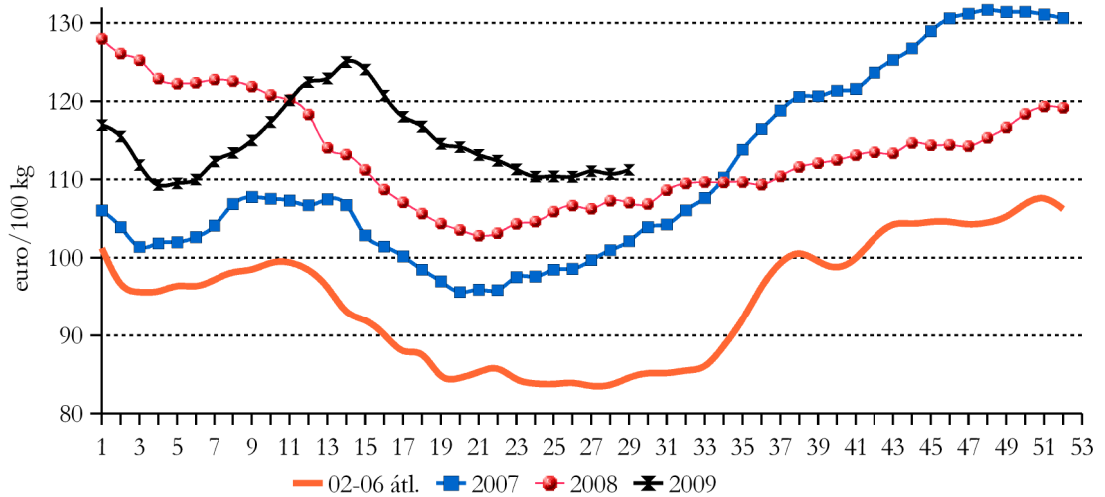
	26. hét	27. hét	28. hét	29. hét	Változás a 29. héten az előző héthez képest (%)
Belgium	26 422	25 951	26 164	25 963	-0,8
Bulgária	26 534	28 274	28 750	30 537	+6,2
Csehország	27 635	28 146	27 590	27 795	+0,7
Dánia	49 726	48 509	49 153	49 018	-0,3
Németország	26 048	25 415	25 754	25 683	-0,3
Észtország	26 048	25 415	25 754	25 683	-0,3
Görögország	26 166	25 462	26 115	26 124	=
Spanyolország	39 028	38 079	38 586	38 480	-0,3
Franciaország	28 421	28 091	28 394	28 093	-1,1
Írország	28 382	27 194	27 316	27 568	+0,9
Olaszország	39 086	38 136	38 644	38 538	-0,3
Ciprus	45 189	44 631	45 554	45 429	-0,3
Lettország	48 333	47 158	47 786	47 655	-0,3
Litvánia	37 978	38 982	38 769	38 663	-0,3
Magyarország	30 970	31 341	31 623	31 608	=
Málta	27 729	27 055	27 416	27 775	+1,3
Hollandia	18 399	17 951	18 191	18 141	-0,3
Ausztria	44 684	43 211	44 677	44 387	-0,6
Lengyelország	28 729	29 299	29 179	30 088	+3,1
Portugália	28 761	28 061	28 435	28 357	-0,3
Románia	26 807	25 864	25 910	26 521	+2,4
Szlovénia	34 545	32 927	33 057	33 734	+2,0
Szlovákia	31 325	28 823	31 266	30 952	-1,0
Finnország	33 954	32 862	33 237	32 368	-2,6
Svédország	46 755	46 306	46 424	46 136	-0,6
Egyesült Királyság	31 646	30 776	30 970	30 845	-0,4
EU-25	30 767	30 212	30 518	30 580	+0,2

Átszámítva az MNB hivatalos középárfolyamán.

Forrás: EU Bizottság, AKI PÁIR

3. ábra

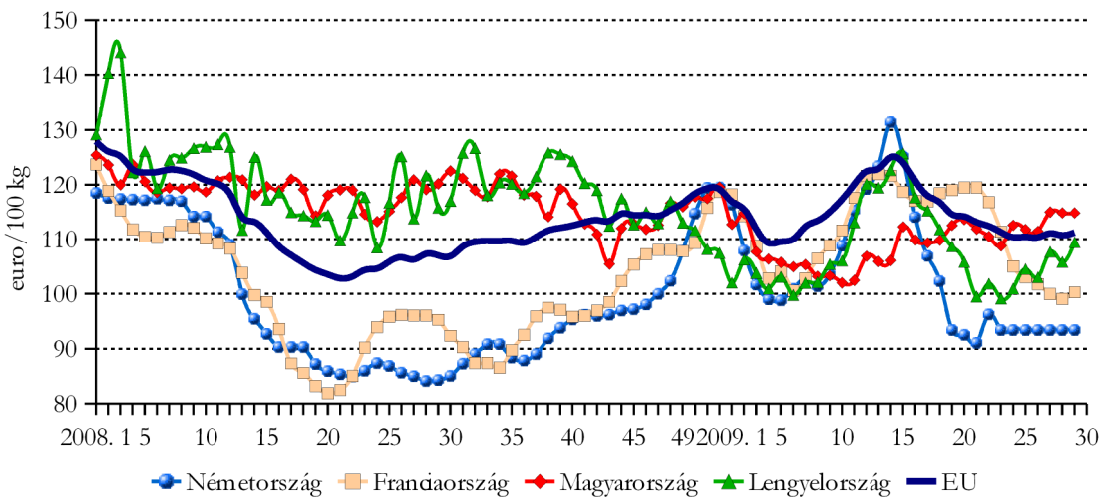
Az étkezési tojás (M + L) európai uniós átlagára



Forrás: EU Bizottság

4. ábra

Az étkezési tojás (M + L) csomagolóhelyi ára néhány uniós tagállamban



Forrás: EU Bizottság, AKI PÁIR

7. táblázat

A brojler és az L méretosztályú tojás piaci ára néhány közép- és kelet-európai országban

Termék	Mértékegység	Litvánia ¹⁾		Cseh Köztársaság ²⁾		Észtország ³⁾		Németország ⁴⁾		Szlovákia ⁵⁾	
		ár	hét	ár	hét	ár	hét	ár	hét	ár	hét
1. Brojler	Ft/kg élősúly	217,35	22	223,03	27	211,20	29
2. Tojás	Ft/100 db	2039,00	29	1873,00	26	1817,00	24	1869,00*	27	1970,00	29

Termék	Mértékegység	Lettország ⁶⁾		Lengyelország ⁷⁾		Magyarország ⁸⁾		Ausztria ⁹⁾		ár	hét
		ár	hét	ár	hét	ár	hét	ár	hét		
1. Brojler	Ft/kg élősúly	230,04	29	222,34	29		
2. Tojás	Ft/100 db	2266,00	29	1927,00	29	1826,00	29	2897,00+	29		

Átszámítva az MNB hivatalos középárfolyamán.

Forrás: ZMP, MEG Ulmer KG, AMA, SZIF, Ministerstwo Rolnictwa i Rozwoju Wsi, PPA-ATIS, AKI PÁIR

* nagykereskedelmi ár

+ mélyalmos tartásból

Alapvető jellemzők:

1. Brojler: élősúly: 1,5 kg

2. Tojás: L méretosztály (63-73 g)

Eltérések az alapvető jellemzőktől:

1) Brojler: nincs szabvány

2) Brojler: élősúly 1,8 kg

3) Brojler: vágósúly 1,3 kg (Ár = Ft/vágósúly kg)

4) Tojás: 2003. jan. 1-jétől csak nagykereskedelmi ár áll rendelkezésre

Brojler: élősúly 1,7 kg

5) Brojler: élősúly 1,85 kg

6) Brojler: vágósúly (Ár = Ft/vágósúly kg)

7) Brojler: élősúly legalább 1,2 kg

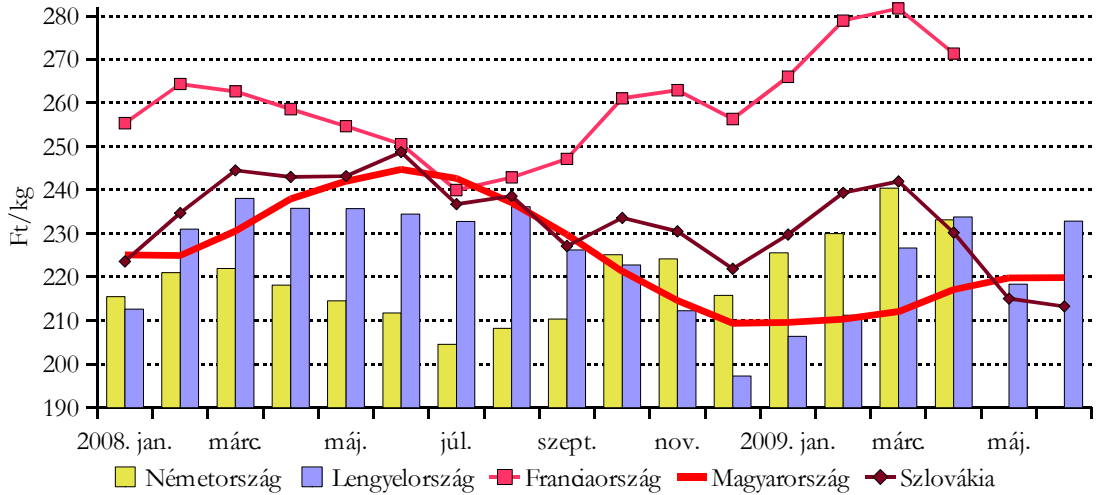
8) Brojler: élősúly legalább 1,2 kg

9) Brojler: nincs szabvány

Tojás: mélyalmos tartásból

5. ábra

A vágócsirke élősúlyos termelői ára néhány közép- és kelet-európai országban



Forrás: ZMP, AGRESTE, Ministerstwo Rolnictwa i Rozwoju Wsi, PPA-ATIS, AKI PÁIR



Agrárgazdasági Kutató Intézet

Piaci Árinformációs Rendszer

<https://pair.aki.gov.hu>