

# AGRÁRPIACI JELENTÉSEK

## BAROMFI

IX. évfolyam 10. szám  
2009. június 2.



**Baromfi**  
**IX. évfolyam 10. szám**  
2009. 21. hét

Megjelenik kéthetente

**Felelős szerkesztő:**  
Dr. Stummer Ildikó

**Készítette:**  
Thury Eszter  
thury.eszter@aki.gov.hu

**Kiadja:**  
Agrárgazdasági Kutató Intézet  
Piaci Árinformációs Rendszer  
H-1093 Budapest, Zsil utca 3-5.

Postacím: H-1463 Budapest, Pf.: 944  
Telefon: (06 1) 476-6093  
Fax: (06 1) 217-8111  
www.aki.gov.hu  
aki@aki.gov.hu  
https://pair.aki.gov.hu

A Baromfi piaci jelentésen kívül kínáljuk még a Gabona és Ipari Növények, Élőállat és Hús, Zöldség, Gyümölcs és Bor, Tej és Tejtermékek piaci jelentéseket is.

A kiadványokkal kapcsolatban részletes felvilágosítást ad:

Mihók Zsolt  
Telefon: (06 1) 476-3064

## TARTALOMJEGYZÉK

|   |          |
|---|----------|
| <b>PIACI JELENTÉS.....</b>  | <b>3</b> |
| A vágócsirke élősúlyos termelői ára, és a csirkehúsok feldolgozói értékesítési ára.....         | 6        |
| A kacsafélék élősúlyos termelői ára, és a friss pecsenyekacsa feldolgozói értékesítési ára..... | 8        |
| A vágópulyka élősúlyos termelői ára, és a pulykahúsok feldolgozói értékesítési ára.....         | 8        |
| A tojás csomagolóhelyi értékesítési ára.....  | 9        |
| Az egész csirke (65%-os) feldolgozói értékesítési ára az EU tagországokban.....                 | 10       |
| Az étkezési tojás (M + L) csomagolóhelyi értékesítési ára az EU tagországokban.....             | 12       |
| A brojler és az L méretosztályú tojás piaci ára néhány közép- és kelet-európai országban.....   | 14       |

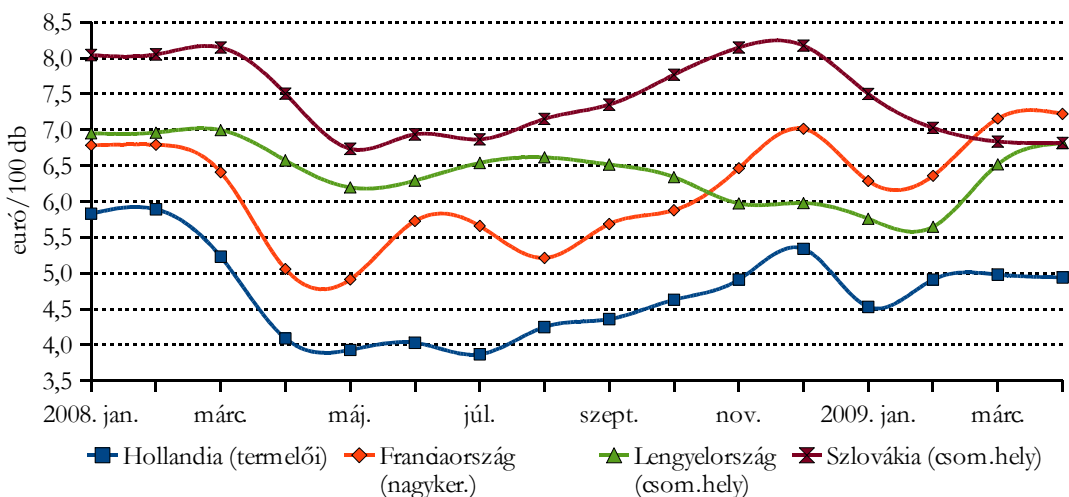
## PIACI JELENTÉS

- Az Európai Unió számos tagállamában, köztük hazánkban is, a korábbi években tapasztalt szezonális görbétől eltérően alakult az étkezési tojás ára 2009-ben.
- Magyarországon a tojás értékesítése és csomagolóhelyi ára egyaránt nőtt az 1-21. hétben az előző év azonos időszakához képest.
- A vágócsirke és a vágópulyka felvásárlása és élősúlyos termelői ára egyaránt elmaradt májusban az egy évvel korábbtól.
- A csirkehúsok belföldi értékesítése az elmúlt hetekben kevesebb volt a 2008. évinél. Az egész csirke és a csirkecomb feldolgozói értékesítési ára kis mértékben emelkedett, a csirkemellé ugyanakkor enyhén csökkent május folyamán.
- A pulykahúsok belföldi értékesítése is elmaradt a tavalyitól. A pulykamell filé feldolgozói értékesítési ára alacsonyabb, mint egy évvel korábban. A pulyka felsőcomb ára március óta erőteljesen emelkedik.

Az Európai Unió tagállamainak többségében a korábbi években tapasztalt szezonális hatásoktól eltérően alakult az étkezési tojás ára 2009-ben. Sem az év első két hónapjában, sem húsvét után nem következett be jelentősebb árcsökkenés.

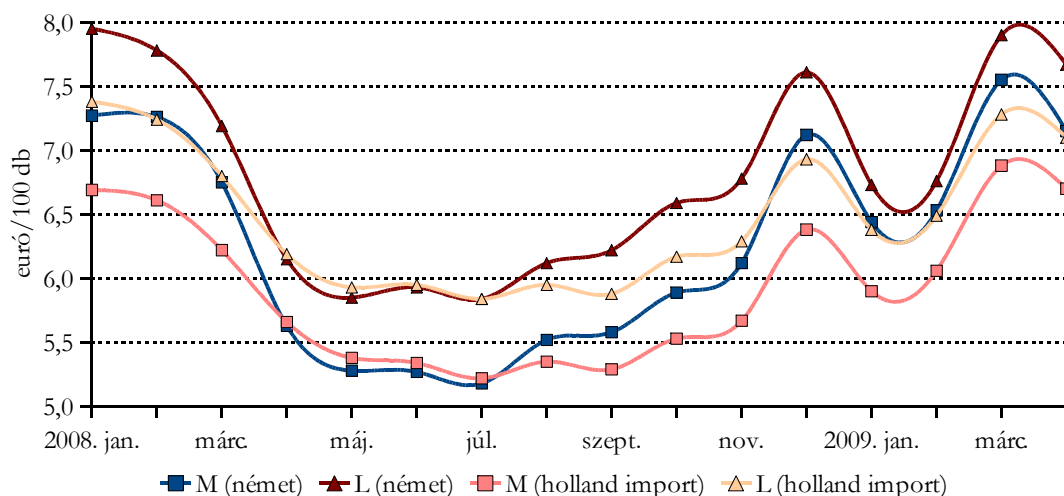
Ennek egyik oka, hogy számos országban megkezdődött már a hagyományos ketrecekről az átállás a módosított ketrecekre, illetve a mélyalmos és szabadföldi tartásra, ami a tojóállomány és a tojástermelés csökkenésével jár. Ezen felül a tojás az egyik legolcsóbb fehérjeforrás, s a gazdasági-pénzügyi válság hatására élenkül iránta a fogyasztói kereslet.

Az M méretosztályú étkezési tojás ára néhány európai országban



Forrás: Agreste, PPA-ATIS, ZMP

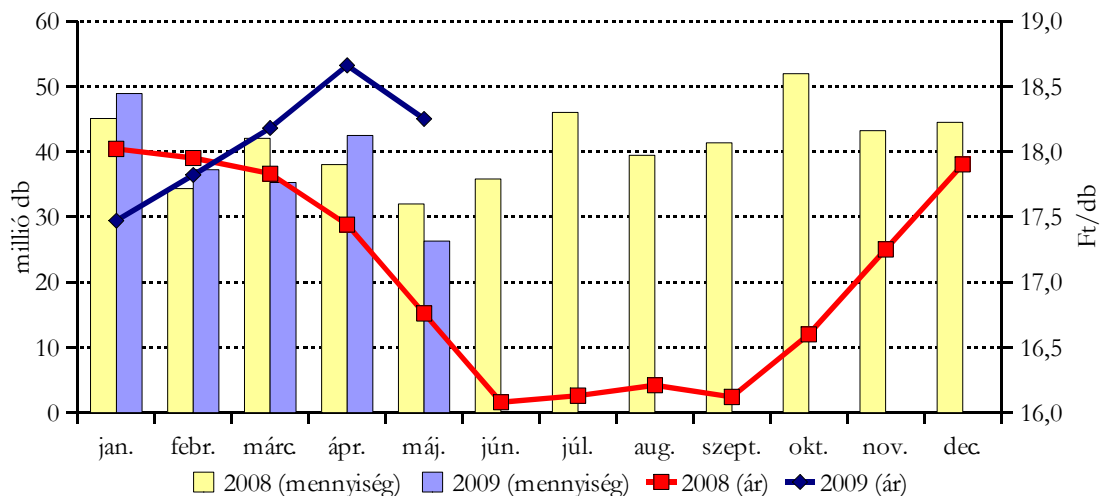
### Az étkezési tojás nagykereskedelmi ára Németországban



Forrás: ZMP

Magyarországon az étkezési tojás értékesítése 3%-kal, csomagolóhelyi értékesítési ára pedig 2%-kal nőtt 2009 1-21. hetében 2008 azonos időszakához viszonyítva. A méretosztályok aránya nem változott a korábbi évekhez képest, továbbra is az M méretű tojás értékesítése dominál.

### Az étkezési tojás (M + L) értékesített mennyisége és csomagolóhelyi ára



Megjegyzés: 2009. május előzetes adat (a 22. heti adatok nélkül).

Forrás: AKI PÁIR

Az étkezési tojás árgörbéje hazánkban is jelentősen eltér a szezonálistól, amit a tojásforgalmazók az erős kereslettel magyaráznak. Mind az év eleji, mind a húsvét utáni árcsökkenés elmaradt 2009-ben. Május közepén ugyan megállt a tojás árának emelkedése, de számottevő visszaesés

nem következett be. Amennyiben a következő hetekben sem csökken a kereslet, a csomagolóhelyi árak június közepétől újra emelkedhetnek.

A tojóállomány és a tojástermelés évek óta csökken Magyarországon, s ez a tendencia a következő években is folytatódhat. Az állomány csökkenését az uniós előírások is generálják. A szigorú állategészségügyi- és állatjóléti-előírások, a szalmonella-mentesítés, tojás-jelölés, stb. jelentős terhet rónak a termelőkre, emellett 2012-től a hagyományos ketreces tartás nem engedélyezett az EU-ban. A módosított ketrecekben, valamint a mélyalmos és szabadföldi tartási rendszerekben kevesebb állat tartható ugyanakkora területen, mint a hagyományos ketrecekben. A tartásmódváltás és az egészségügyi előírások betartása-végrehajtása komoly többletköltséggel jár, így a közeljövőben számottevő férőhely-bővítésre nem lehet számítani a tojástermelőknél.

További problémákat okozhat, hogy a Baromfi termék Tanács (BTT) információi szerint Magyarországon a tojóállomány kétharmada még mindig hagyományos ketrecekben található, s van olyan telep, ahol még meg sem kezdődött az istállók átalakítása. Amennyiben nem következik be változás, 2012-ben a hagyományos ketreces tartás betiltása az állomány és termelés csökkenését eredményezheti.

Az Európai Unió több tagállamában hasonló a helyzet, derogációra azonban nem lehet számítani, mivel számos országban már folyamatban van vagy le is zárult a tartásmód-váltás.

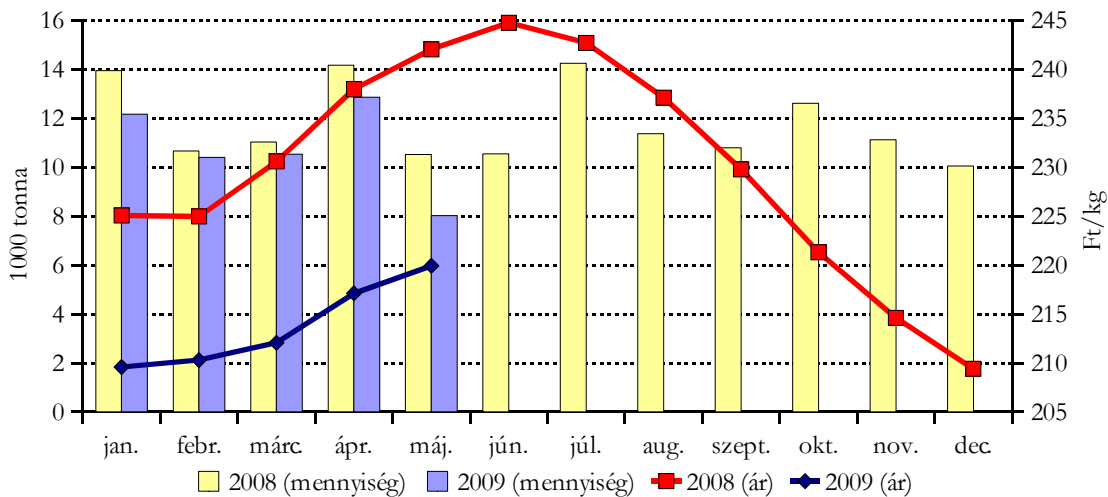
1. táblázat

**A vágócsirke élősúlyos termelői ára, és a csirkehúsok feldolgozói értékesítési ára**

| Termék megnevezése                       | Mértékegység | 2008. 21. hét | 2009. 20. hét | 2009. 21. hét | 2009. 21. hét/<br>2008. 21. hét<br>(%) | 2009. 21. hét/<br>2009. 20. hét<br>(%) |
|--|--------------|---------------|---------------|---------------|--|--|
| Vágócsirke                               | tonna        | 2 780,99      | 2 758,24      | 2 591,72      | 93,19                                  | 93,96                                  |
|  | Ft/kg        | 242,65        | 220,83        | 219,31        | 90,38                                  | 99,31                                  |
| Friss csirke<br>egészbzen, 70%-os        | tonna        | 33,69         | 30,21         | 38,96         | 115,64                                 | 128,97                                 |
|  | Ft/kg        | 506,65        | 492,52        | 486,08        | 95,94                                  | 98,69                                  |
| Fagyasztott csirke<br>egészbzen, 65 %-os | tonna        | 10,69         | 3,79          | 2,67          | 24,98                                  | 70,37                                  |
|  | Ft/kg        | 445,81        | 446,93        | 453,64        | 101,76                                 | 101,50                                 |
| Friss csirke<br>egészbzen, 65 %-os       | tonna        | 77,91         | 70,30         | 92,69         | 118,97                                 | 131,86                                 |
|  | Ft/kg        | 506,40        | 503,07        | 495,38        | 97,82                                  | 98,47                                  |
| Friss csirkecomb,<br>csontos             | tonna        | 324,15        | 359,58        | 296,49        | 91,46                                  | 82,45                                  |
|  | Ft/kg        | 519,74        | 512,39        | 523,34        | 100,69                                 | 102,14                                 |
| Friss csirkemáj,<br>szívvel              | tonna        | 33,03         | 36,17         | 35,27         | 106,78                                 | 97,53                                  |
|  | Ft/kg        | 461,98        | 456,32        | 448,48        | 97,08                                  | 98,28                                  |
| Friss<br>csirkemell                      | tonna        | 180,46        | 270,18        | 267,30        | 148,12                                 | 98,93                                  |
|  | Ft/kg        | 966,97        | 935,14        | 950,41        | 98,29                                  | 101,63                                 |

Forrás: AKI PÁIR

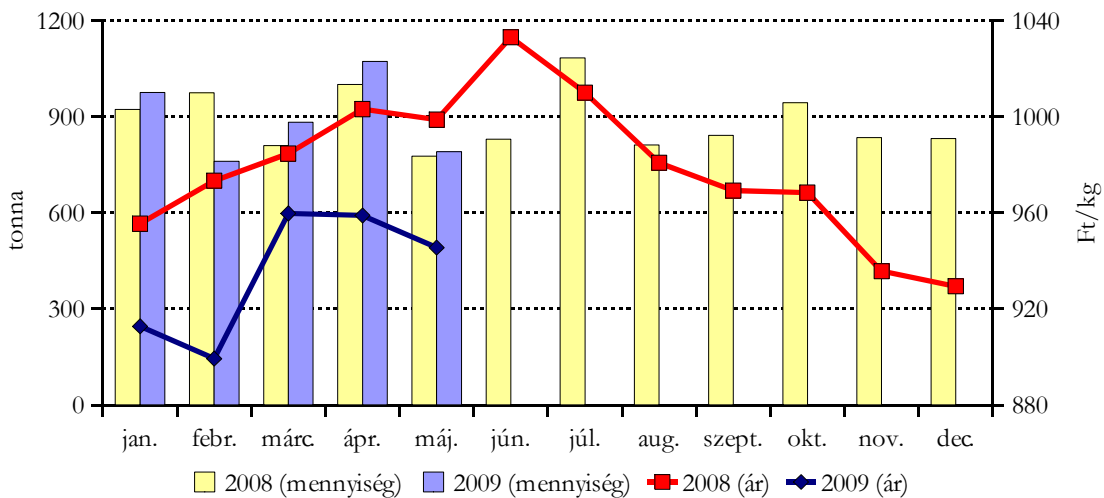
A vágócsirke felvásárolt mennyisége és élőszűlyos termelői ára



Megjegyzés: 2009. május előzetes adat a 22. heti adatok nélkül.

Forrás: AKI PÁIR

A csirkemell filé értékesített mennyisége és feldolgozó értékesítési ára



Megjegyzés: 2009. május előzetes adat a 22. heti adatok nélkül.

Forrás: AKI PÁIR

2. táblázat

**A kacsafélék élősúlyos termelői ára, és a friss pecsenyekacsa feldolgozói értékesítési ára**

| Termék megnevezése  | Mértékegység | 2008. 21. hét | 2009. 20. hét | 2009. 21. hét | 2009. 21. hét/<br>2008. 21. hét<br>(%) | 2009. 21. hét/<br>2009. 20. hét<br>(%) |
|---------------------|--------------|---------------|---------------|---------------|--|--|
| Hízott              | tonna        | 26,00         | 32,00         | 31,00         | 119,23                                 | 96,88                                  |
| kacsa               | Ft/kg        | 487,27        | 394,86        | 398,43        | 81,77                                  | 100,90                                 |
| Pecsenye            | tonna        | 731,00        | 865,00        | 859,00        | 117,51                                 | 99,31                                  |
| kacsa               | Ft/kg        | 276,69        | 244,07        | 241,90        | 87,43                                  | 99,11                                  |
| Friss pecsenyekacsa | tonna        | 45,64         | 7,94          | 22,81         | 49,98                                  | 287,13                                 |
| egész               | Ft/kg        | 499,54        | 601,60        | 602,09        | 120,53                                 | 100,08                                 |

Forrás: AKI PÁIR

3. táblázat

**A vágópulyka élősúlyos termelői ára, és a pulykahúsok feldolgozói értékesítési ára**

| Termék megnevezése | Mértékegység | 2008. 21. hét | 2009. 20. hét | 2009. 21. hét | 2009. 21. hét/<br>2008. 21. hét<br>(%) | 2009. 21. hét/<br>2009. 20. hét<br>(%) |
|--------------------|--------------|---------------|---------------|---------------|--|--|
| Vágópulyka         | tonna        | 2 404,06      | 2 001,13      | 2 101,11      | 87,40                                  | 105,00                                 |
|                    | Ft/kg        | 326,56        | 311,19        | 314,97        | 96,45                                  | 101,22                                 |
| Friss pulykacomb   | tonna        | 44,83         | 46,40         | 42,13         | 93,98                                  | 90,79                                  |
| alsó, csontos      | Ft/kg        | 278,72        | 353,00        | 362,24        | 129,96                                 | 102,62                                 |
| Friss pulykacomb   | tonna        | 36,29         | 35,30         | 31,27         | 86,16                                  | 88,57                                  |
| felső, csontos     | Ft/kg        | 599,13        | 712,24        | 720,15        | 120,20                                 | 101,11                                 |
| Friss pulykamell   | tonna        | 226,62        | 202,47        | 189,56        | 83,65                                  | 93,62                                  |
| filé               | Ft/kg        | 1068,97       | 998,91        | 1006,33       | 94,14                                  | 100,74                                 |

Forrás: AKI PÁIR



4. táblázat

**A tojás csomagolóhelyi értékesítési ára**

|                       | Mérték-<br>egység | 2008. 21. hét | 2009. 20. hét | 2009. 21. hét | 2009. 21. hét/<br>2008. 21. hét<br>(%) | 2009. 21. hét/<br>2009. 20. hét<br>(%) |
|-----------------------|-------------------|---------------|---------------|---------------|--|--|
|                       | M db              | 2 478 390     | 3 802 430     | 4 023 920     | 162,36                                 | 105,82                                 |
|                       | Ft/db             | 17,79         | 18,69         | 17,94         | 100,89                                 | 96,03                                  |
| Dobozos<br>(10 db-os) | L db              | 902 880       | 750 460       | 796 180       | 88,18                                  | 106,09                                 |
|                       | Ft/db             | 18,43         | 19,17         | 19,03         | 103,29                                 | 99,27                                  |
|                       | M+L db            | 3 381 270     | 4 552 890     | 4 820 100     | 142,55                                 | 105,87                                 |
|                       | Ft/db             | 17,96         | 18,77         | 18,12         | 100,93                                 | 96,57                                  |
|                       | M db              | 1 943 230     | 1 789 320     | 1 826 800     | 94,01                                  | 102,09                                 |
|                       | Ft/db             | 15,22         | 17,33         | 17,17         | 112,82                                 | 99,06                                  |
| Tálcás<br>(30 db-os)  | L db              | 2 238 699     | 1 942 121     | 2 245 102     | 100,29                                 | 115,60                                 |
|                       | Ft/db             | 17,04         | 18,68         | 18,52         | 108,64                                 | 99,11                                  |
|                       | M+L db            | 4 181 929     | 3 731 441     | 4 071 902     | 97,37                                  | 109,12                                 |
|                       | Ft/db             | 16,19         | 18,03         | 17,91         | 110,60                                 | 99,32                                  |
|                       | M db              | 4 421 620     | 5 591 750     | 5 850 720     | 132,32                                 | 104,63                                 |
|                       | Ft/db             | 16,66         | 18,25         | 17,70         | 106,27                                 | 96,98                                  |
| Összesen              | L db              | 3 141 579     | 2 692 581     | 3 041 282     | 96,81                                  | 112,95                                 |
|                       | Ft/db             | 17,44         | 18,82         | 18,65         | 106,94                                 | 99,11                                  |
|                       | M+L db            | 7 563 199     | 8 284 331     | 8 892 002     | 117,57                                 | 107,34                                 |
|                       | Ft/db             | 16,98         | 18,44         | 18,03         | 106,15                                 | 97,77                                  |

Megjegyzés: barnahéjú, ketreces tartásból származó tojások; csomagolási költség és ÁFA nélkül.

Forrás: AKI PÁIR

5. táblázat

**Az egész csirke (65%-os) feldolgozó értékesítési ára az EU tagországaiban**

Ft/100 kg

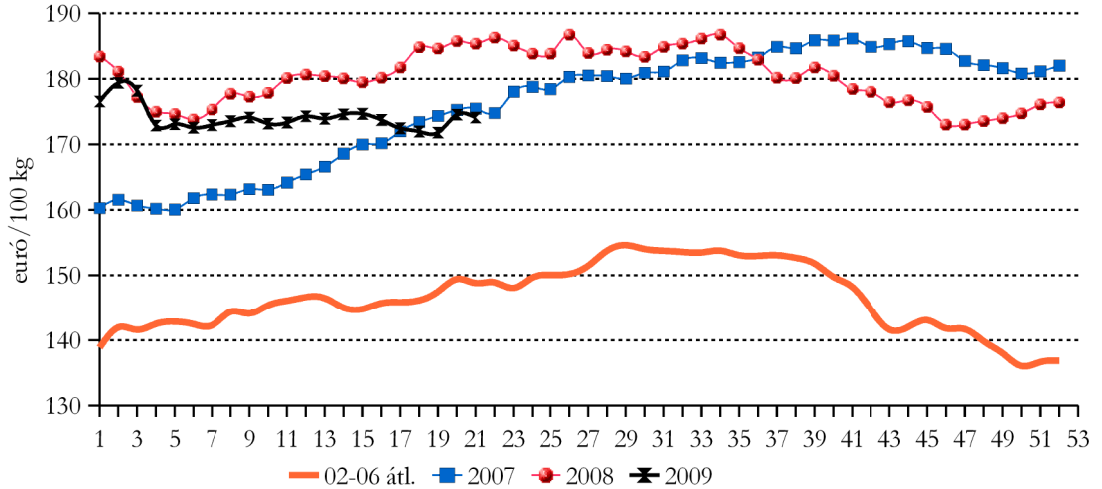
|                     | 18. hét       | 19. hét       | 20. hét       | 21. hét       | Változás a 21. héten az előző héthez képest (%) |
|---------------------|---------------|---------------|---------------|---------------|---|
| Belgium             | 46 840        | 44 686        | 44 678        | 44 194        | -1,1  |
| Bulgária            | 44 601        | 43 121        | 41 287        | 40 839        | -1,1  |
| Csehország          | 52 790        | 48 809        | 49 153        | 48 654        | -1,0  |
| Dánia               | 58 082        | 56 112        | 56 102        | 55 494        | -1,1  |
| Németország         | 66 308        | 64 060        | 75 783        | 74 962        | -1,1  |
| Észtország          | 52 763        | 50 522        | 49 374        | 47 981        | -2,8  |
| Görögország         | 64 991        | 63 353        | 63 341        | 62 655        | -1,1  |
| Spanyolország       | 45 740        | 43 331        | 41 449        | 40 608        | -2,0  |
| Franciaország       | 61 478        | 60 242        | 60 796        | 60 137        | -1,1  |
| Írország            | 52 403        | 51 191        | 51 182        | 50 627        | -1,1  |
| Olaszország         | 57 453        | 55 504        | 57 969        | 55 242        | -4,7  |
| Ciprus              | 69 400        | 66 913        | 66 902        | 66 154        | -1,1  |
| Lettország          | 55 445        | 52 927        | 54 443        | 56 454        | +3,7  |
| Litvánia            | 43 814        | 43 505        | 43 170        | 42 143        | -2,4  |
| <b>Magyarország</b> | <b>49 727</b> | <b>49 742</b> | <b>50 307</b> | <b>50 190</b> | <b>-0,2</b>                                     |
| Málta               | 56 355        | 54 444        | 54 434        | 53 844        | -1,1  |
| Hollandia           | 52 695        | 50 908        | 50 899        | 50 347        | -1,1  |
| Ausztria            | 55 415        | 53 428        | 53 317        | 52 988        | -0,6  |
| Lengyelország       | 35 053        | 34 086        | 34 108        | 33 738        | -1,1  |
| Portugália          | 52 695        | 47 797        | 45 244        | 43 914        | -2,9  |
| Románia             | 44 821        | 43 014        | 42 966        | 42 478        | -1,1  |
| Szlovénia           | 57 854        | 52 902        | 53 408        | 53 167        | -0,5  |
| Szlovákia           | 48 992        | 47 045        | 46 751        | 47 287        | +1,1  |
| Finnország          | 72 465        | 69 343        | 69 316        | 67 972        | -1,9  |
| Svédország          | 51 382        | 52 394        | 51 354        | 53 543        | +4,3  |
| Egyesült Királyság  | 36 888        | 35 951        | 35 712        | 35 848        | +0,4  |
| <b>EU-27</b>        | <b>50 345</b> | <b>48 595</b> | <b>49 359</b> | <b>48 696</b> | <b>-1,3</b>                                     |

Átszámítva az MNB hivatalos középárfolyamán.

Forrás: EU Bizottság, AKI PÁIR

1. ábra

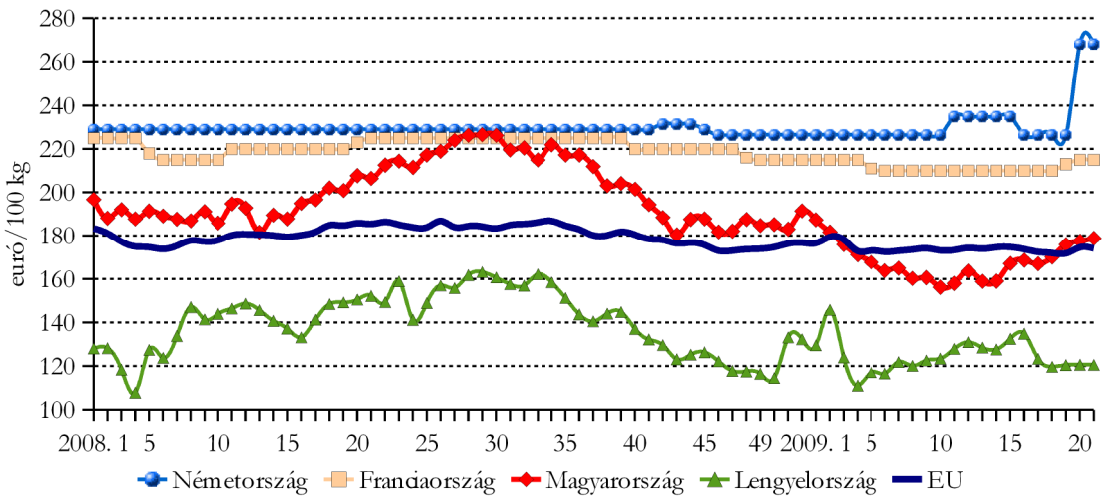
**Az egész csirke (65%-os) európai uniós átlagára**



Forrás: EU Bizottság

2. ábra

**Az egész csirke (65%-os) feldolgozó értékesítési ára néhány uniós tagállamban**



Forrás: EU Bizottság

6. táblázat

**Az étkezési tojás (M + L) csomagolóhelyi értékesítési ára az EU tagországokban**

Ft/100 kg

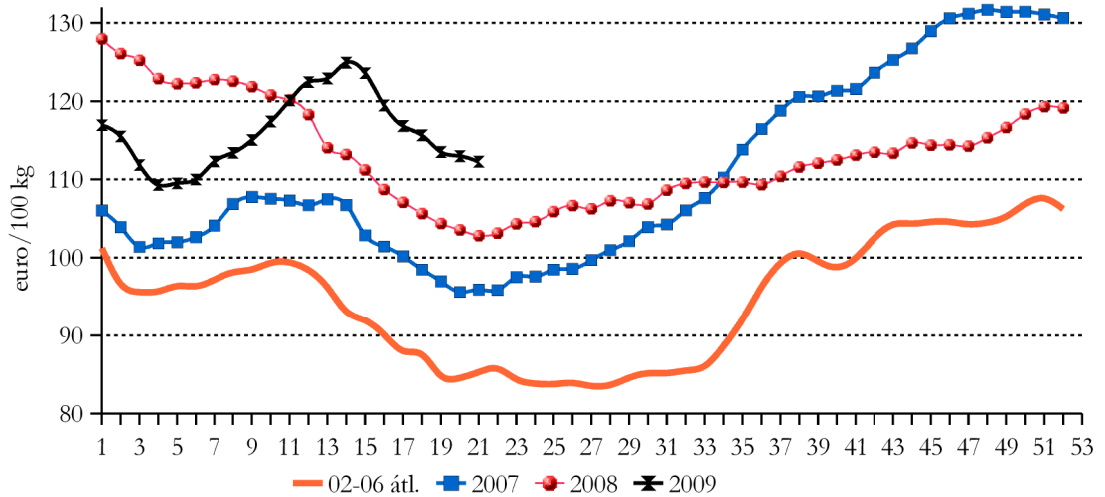
|                     | 18. hét       | 19. hét       | 20. hét       | 21. hét       | Változás a 21. héten az előző héthez képest (%) |
|---------------------|---------------|---------------|---------------|---------------|---|
| Belgium             | 28 977        | 27 567        | 27 520        | 27 176        | -1,2  |
| Bulgária            | 36 518        | 34 275        | 33 990        | 33 621        | -1,1  |
| Csehország          | 30 855        | 28 325        | 28 154        | 28 753        | +2,1  |
| Dánia               | 48 179        | 46 545        | 46 537        | 46 032        | -1,1  |
| Németország         | 29 954        | 26 424        | 26 165        | 25 881        | -1,1  |
| Észtország          | 29 954        | 26 424        | 26 165        | 25 881        | -1,1  |
| Görögország         | 33 647        | 31 849        | 32 033        | 32 019        | =   |
| Spanyolország       | 40 985        | 39 595        | 39 588        | 39 159        | -1,1  |
| Franciaország       | 32 935        | 30 791        | 30 633        | 29 302        | -4,3  |
| Írország            | 34 682        | 33 665        | 33 791        | 33 425        | -1,1  |
| Olaszország         | 42 595        | 39 655        | 39 648        | 39 218        | -1,1  |
| Ciprus              | 47 572        | 45 622        | 45 278        | 44 787        | -1,1  |
| Lettország          | 51 469        | 49 480        | 49 471        | 48 907        | -1,1  |
| Litvánia            | 37 457        | 38 559        | 37 866        | 37 864        | =   |
| <b>Magyarország</b> | <b>32 102</b> | <b>31 826</b> | <b>32 209</b> | <b>31 400</b> | <b>-2,5</b>                                     |
| Málta               | 28 499        | 29 329        | 29 324        | 27 134        | -7,5  |
| Hollandia           | 21 078        | 20 081        | 20 077        | 19 580        | -2,5  |
| Ausztria            | 37 554        | 36 281        | 36 274        | 35 881        | -1,1  |
| Lengyelország       | 32 735        | 30 745        | 29 942        | 29 618        | -1,1  |
| Portugália          | 30 786        | 29 368        | 29 363        | 29 045        | -1,1  |
| Románia             | 31 598        | 30 559        | 29 819        | 29 480        | -1,1  |
| Szlovénia           | 36 667        | 35 328        | 35 601        | 34 894        | -2,0  |
| Szlovákia           | 31 887        | 30 692        | 30 574        | 29 182        | -4,6  |
| Finnország          | 34 278        | 33 116        | 33 110        | 32 751        | -1,1  |
| Svédország          | 48 000        | 47 047        | 46 855        | 46 813        | -0,1  |
| Egyesült Királyság  | 29 651        | 28 396        | 28 575        | 27 853        | -2,5  |
| <b>EU-25</b>        | <b>33 856</b> | <b>32 110</b> | <b>31 953</b> | <b>31 409</b> | <b>-1,7</b>                                     |

Átszámítva az MNB hivatalos középárfolyamán.

Forrás: EU Bizottság, AKI PÁIR

3. ábra

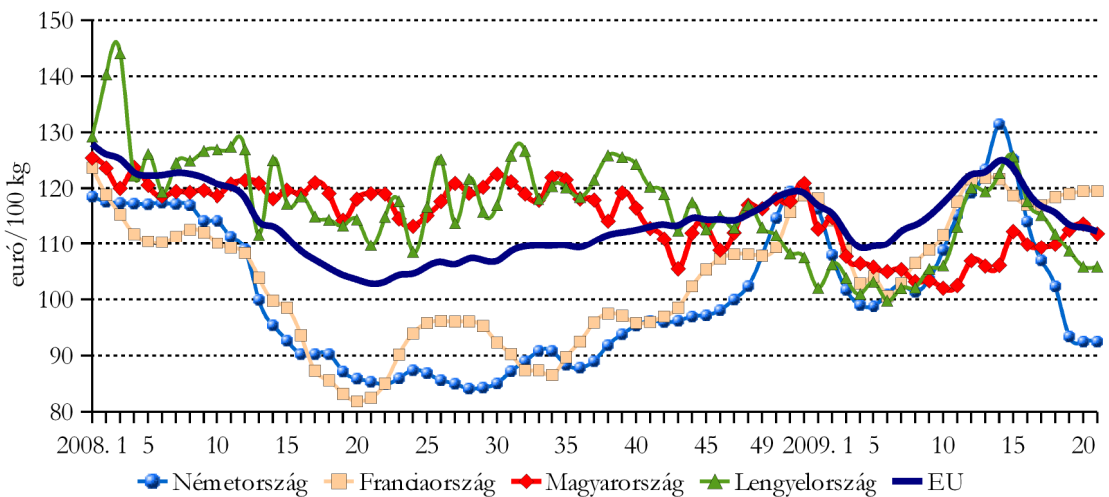
**Az étkezési tojás (M + L) európai uniós átlagára**



Forrás: EU Bizottság

4. ábra

**Az étkezési tojás (M + L) csomagolóhelyi ára néhány uniós tagállamban**



Forrás: EU Bizottság

7. táblázat

**A brojler és az L méretosztályú tojás piaci ára néhány közép- és kelet-európai országban**

| Termék     | Mértékegység  | Litvánia <sup>1)</sup> |     | Cseh Köztársaság <sup>2)</sup> |     | Észtország <sup>3)</sup> |     | Németország <sup>4)</sup> |     | Szlovákia <sup>5)</sup> |     |
|------------|---------------|------------------------|-----|--------------------------------|-----|--------------------------|-----|---------------------------|-----|-------------------------|-----|
|            |               | ár                     | hét | ár                             | hét | ár                       | hét | ár                        | hét | ár                      | hét |
| 1. Brojler | Ft/kg élősúly | ..                     | ..  | 228,10                         | 13  | ..                       | ..  | 229,91                    | 16  | 212,58                  | 21  |
| 2. Tojás   | Ft/100 db     | 2148,00                | 21  | 2094,00                        | 18  | 2019,00                  | 21  | 2144,00*                  | 17  | 1963,55                 | 21  |

| Termék     | Mértékegység  | Lettország <sup>6)</sup> |     | Lengyelország <sup>7)</sup> |     | Magyarország <sup>8)</sup> |     | Ausztria <sup>9)</sup> |     | ár | hét |
|------------|---------------|--------------------------|-----|-----------------------------|-----|----------------------------|-----|------------------------|-----|----|-----|
|            |               | ár                       | hét | ár                          | hét | ár                         | hét | ár                     | hét |    |     |
| 1. Brojler | Ft/kg élősúly | ..                       | ..  | 212,58                      | 21  | 219,31                     | 21  | ..                     | ..  |    |     |
| 2. Tojás   | Ft/100 db     | 2422,00                  | 18  | 1734,00                     | 21  | 1865,00                    | 21  | 2937,00+               | 21  |    |     |

Átszámítva az MNB hivatalos középárfolyamán.

Forrás: ZMP, AMA, SZIF, Ministerstwo Rolnictwa i Rozwoju Wsi, PPA-ATIS, AKI PÁÍR

\* nagykereskedelmi ár

+ mélyalmos tartásból

**Alapvető jellemzők:**

1. Brojler: élősúly: 1,5 kg

2. Tojás: L méretosztály (63-73 g)

**Eltérések az alapvető jellemzőktől:**

1) Brojler: nincs szabvány

2) Brojler: élősúly 1,8 kg

3) Brojler: vágósúly 1,3 kg (Ár = Ft/vágósúly kg)

4) Tojás: 2003. jan. 1-jétől csak nagykereskedelmi ár áll rendelkezésre

Brojler: élősúly 1,7 kg

5) Brojler: élősúly 1,85 kg

6) Brojler: vágósúly (Ár = Ft/vágósúly kg)

7) Brojler: élősúly legalább 1,2 kg

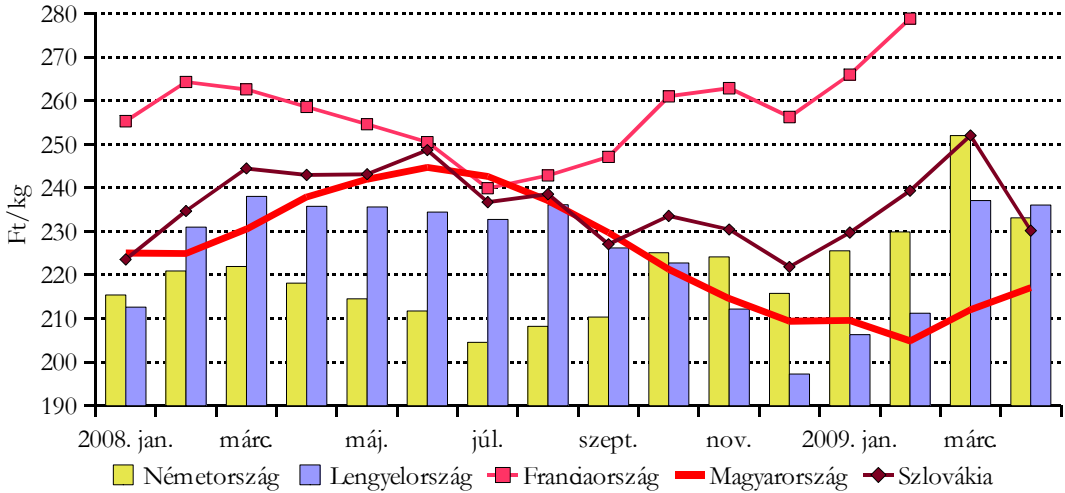
8) Brojler: élősúly legalább 1,2 kg

9) Brojler: nincs szabvány

Tojás: mélyalmos tartásból

5. ábra

A vágócsirke élősúlyos termelői ára néhány közép- és kelet-európai országban



Forrás: ZMP, AGRESTE, Ministerstwo Rolnictwa i Rozwoju Wsi, PPA-ATIS, AKI PÁIR



**Agrárgazdasági Kutató Intézet**

**Piaci Árinformációs Rendszer**

<https://pair.aki.gov.hu>