

AGRÁRPIACI JELENTÉSEK

BAROMFI

IX. évfolyam 7. szám
2009. április 20.



Baromfi
IX. évfolyam 7. szám
2009. 15. hét

Megjelenik kéthetente

Felelős szerkesztő:
Dr. Stummer Ildikó

Készítette:
Thury Eszter
thury.eszter@aki.gov.hu

Kiadja:
Agrárgazdasági Kutató Intézet
Piaci Árinformációs Rendszer
H-1093 Budapest, Zsil utca 3-5.

Postacím: H-1463 Budapest, Pf.: 944
Telefon: (06 1) 476-6093
Fax: (06 1) 217-8111
www.aki.gov.hu
aki@aki.gov.hu
https://pair.aki.gov.hu

A Baromfi piaci jelentésen kívül kínáljuk még a Gabona és Ipari Növények, Élőállat és Hús, Zöldség, Gyümölcs és Bor, Tej és Tejtermékek piaci jelentéseket is.

A kiadványokkal kapcsolatban részletes felvilágosítást ad:

Mihók Zsolt
Telefon: (06 1) 476-3064

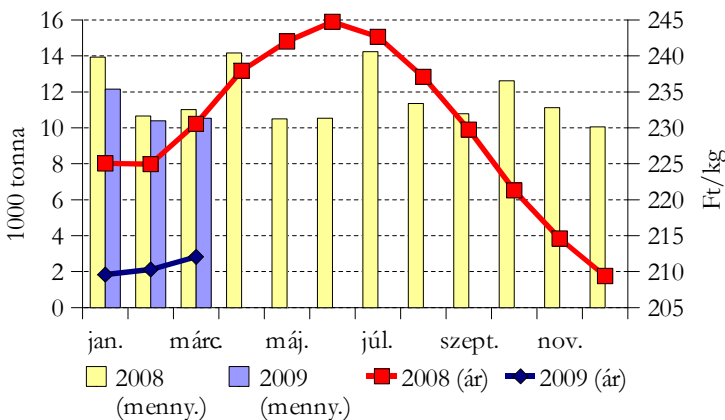
TARTALOMJEGYZÉK

PIACI JELENTÉS.....	3
A vágócsirke élősúlyos termelői ára, és a csirkehúsok feldolgozóinak értékesítési ára.....	6
A kacsafélék élősúlyos termelői ára, és a friss pecsenyekacsa feldolgozóinak értékesítési ára.....	7
A vágópulyka élősúlyos termelői ára, és a pulykahúsok feldolgozóinak értékesítési ára.....	7
A tojás csomagolóhelyi értékesítési ára.....	8
Az egész csirke (65%-os) feldolgozóinak értékesítési ára az EU tagországaiban.....	10
Az étkezési tojás (M + L) csomagolóhelyi értékesítési ára az EU tagországaiban.....	12
A brojler és az L méretosztályú tojás piaci ára néhány közép- és kelet-európai országban.....	14

PIACI JELENTÉS

- Nem változott a húsvét előtti hetekben a vágócsirke felvásárlása, ugyanakkor élő-súlyos termelői ára lassú emelkedést mutat.
- A friss csirkehúsok első negyedévi belföldi értékesítése elmarad az egy évvel korábbitól, azonban a gazdasági problémák miatt élénkül kereslet a kevésbé értékes termékek iránt.
- Sem a csomagolóhelyi, sem a fogyasztói tojásár nem nőtt jelentősebben az ünnepek előtt.
- Az egész csirke feldolgozó értékesítési ára a tagállamok többségében stagnált húsvét előtt, ugyanakkor a legnagyobb tojástermelő tagállamokban tovább emelkedett az étkezési tojás ára.

A vágócsirke felvásárolt mennyisége és élő-súlyos termelői ára



Forrás: AKI PÁIR

tetés, mind a naposcsibe-telepítés nőtt 2008 azonos időszakához képest, így a következő hónapokban emelkedhet a vágócsirke felvásárlása.

A friss csirkehúsok (egész csirke, comb, mell) belföldi értékesítése 5%-kal visszaesett az I. negyedévben az egy évvel korábbihoz viszonyítva, mert a gazdasági problémák miatt egyre élénkebb a kereslet a kevésbé értékes termékek (farhát, szárny, nyak, aprólék) iránt.

Ezt a növekvő keresletet támasztják alá a KSH januári külkereskedelmi adatai is. Az alacsonyabb értékű termékcsoportok behozatala bővült mind az egy évvel korábbihoz, mind az előző hónaphoz viszonyítva. Az értékesebb termékcsoportok importját elsősorban a gyenge forint fog-

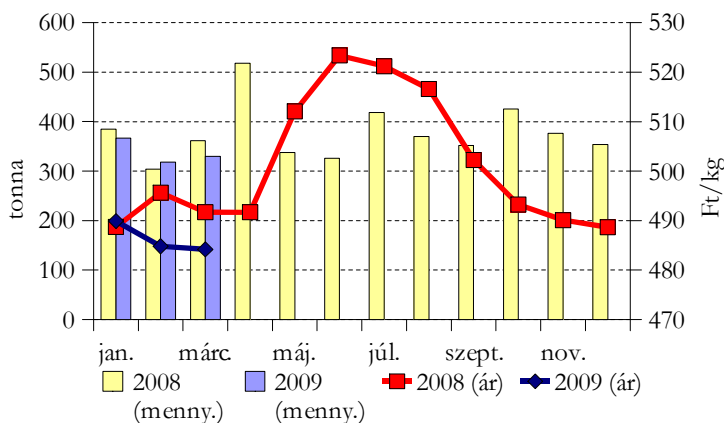
A vágócsirke felvásárolt mennyisége és élő-súlyos termelői ára egyaránt 7%-kal maradt el 2009. I. negyedévében az előző év azonos időszakától.

A vágócsirke ára az év eleji stagnálás után márciusban fokozatosan emelkedett, s a növekedés április első heteiben is folytatódott.

A Baromfi Termék Tanács (BTI) információi szerint az elmúlt hetekben mind a kelte-

ta vissza. Amennyiben a következő hónapokban a forint nem erősödik számottevően, megtorpanhat a kevésbé értékes termékcsoportok behozatalának növekedése.

A friss egész csirke (65%-os) értékesített mennyisége és feldolgoói értékesítési ára

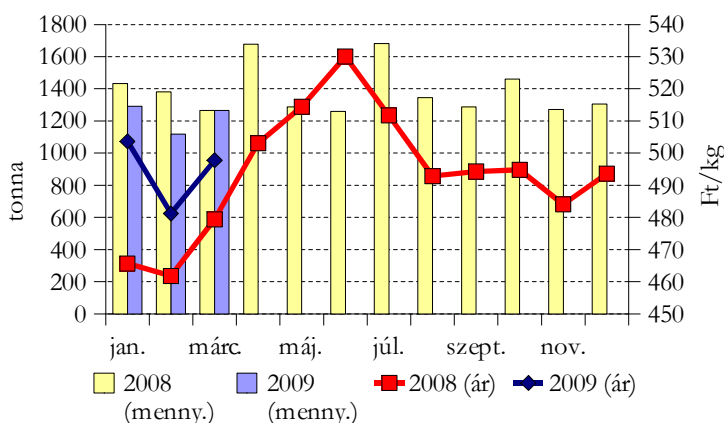


Forrás: AKI PÁIR

Feldolgoói értékesítési ára tavaly nyár közepe óta csökken. A folyamat márciusban megtorpan, április első két hetében pedig már enyhe ár-emelkedés kezdődött, amiben feltehetően szerepet játszott a húsvét előtti két hétben megnövekedett értékesítése is.

A friss csirkehúsok közül a darabolt termékek (csirkecomb, csirkemell) a meghatározóak. A csirkecomb értékesítése a jelentősebb, 50% körüli részaránnyal. A csirkemell a belföldi friss csirkehús értékesítésének egyharmadát teszi ki.

A friss csirkecomb értékesített mennyisége és feldolgoói értékesítési ára



Forrás: AKI PÁIR

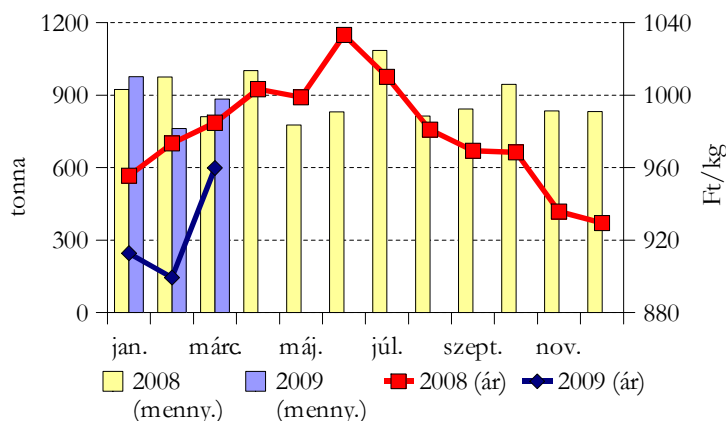
A fogyasztói szokások változása következtében az egész csirke részaránya a belföldi értékesítésen belül fokozatosan visszaesett, jelenleg 18%. Az első három havi értékesített mennyiség 2%-kal maradt el az előző év azonos időszakától.

Feldolgoói értékesítési ára tavaly nyár közepe óta csökken. A folyamat márciusban megtorpan, április első két hetében pedig már enyhe ár-emelkedés kezdődött, amiben feltehetően szerepet játszott a húsvét előtti két hétben megnövekedett értékesítése is.

A csirkecomb értékesített mennyisége 8%-kal volt alacsonyabb a 2008. I. negyedévinél.

Feldolgoói értékesítési ára 6%-kal haladta meg az előző év azonos időszakának árszintjét. Az ünnepek előtt fokozódott a termék iránti kereslet, ami a csirkecomb árának emelkedésében is megmutatkozott.

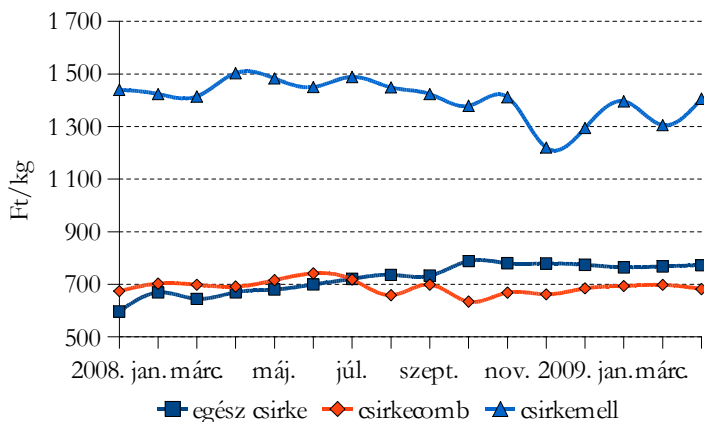
A friss csirkemell értékesített mennyisége és feldolgozó értékesítési ára



Forrás: AKI PÁIR

ben, sem árban nem következett be számottevő változás húsvét előtt.

A csirkehúsok fogyasztói ára néhány budapesti üzletláncban



Forrás: AKI PÁIR

A friss csirkemell értékesített mennyisége nem változott jelentősen 2009. I. negyedévben az egy évvel korábbihoz viszonyítva.

Feldolgozó értékesítési árának tavaly nyáron kezdődött erőteljes visszaesése februárban érte el mélypontját. Márciusban azonban már megkezdődött az ár emelkedése.

A többi csirkehús-terméktől eltérően sem értékesítésében, sem árban nem következett be számottevő változás húsvét előtt.

A csirkehúsok fogyasztói árát bemutató grafikonon jól látszik, hogy az AKI PÁIR által rendszeresen felmért budapesti üzletláncokban egyedül az egész csirke esetében figyelhető meg némi emelkedés 2009 első hónapjaiban az előző év azonos időszakához képest. A csirkemell fogyasztói ára ugyanakkor alacsonyabb az egy évvel korábinál

1. táblázat

A vágócsirke élőszűlyos termelői ára, és a csirkehúsok feldolgozói értékesítési ára

Termék megnevezése	Mértékegység	2008. 15. hét	2009. 14. hét	2009. 15. hét	2009. 15. hét/ 2008. 15. hét (%)	2009. 15. hét/ 2009. 14. hét (%)
Vágócsirke	tonna	3 054,94	2 699,86	2 795,77	91,52	103,55
	Ft/kg	237,58	215,56	215,99	90,91	100,20
Friss csirke egészbzen, 70%-os	tonna	47,78	30,59	31,56	66,06	103,19
	Ft/kg	478,71	487,69	494,01	103,20	101,30
Fagyasztott csirke egészbzen, 65 %-os	tonna	10,41	2,75	7,04	67,64	256,37
	Ft/kg	417,00	445,07	451,06	108,17	101,35
Friss csirke egészbzen, 65 %-os	tonna	125,83	100,55	108,81	86,47	108,21
	Ft/kg	475,08	480,74	490,34	103,21	102,00
Friss csirkecomb, csontos	tonna	368,97	319,81	384,82	104,30	120,33
	Ft/kg	505,91	496,76	504,86	99,79	101,63
Friss csirkemáj, szívvel	tonna	35,51	35,01	37,98	106,96	108,49
	Ft/kg	462,50	456,79	477,08	103,15	104,44
Friss csirkemell	tonna	191,66	241,96	241,24	125,87	99,70
	Ft/kg	977,65	928,28	967,74	98,99	104,25

Forrás: AKI PÁIR

2. táblázat

A kacsafélék élősúlyos termelői ára, és a friss pecsenyekacsa feldolgozói értékesítési ára

Termék megnevezése	Mértékegység	2008. 15. hét	2009. 14. hét	2009. 15. hét	2009. 15. hét/ 2008. 15. hét (%)	2009. 15. hét/ 2009. 14. hét (%)
Hízott	tonna	26,00	26,00	24,00	92,31	92,31
kacsa	Ft/kg	490,87	388,35	395,04	80,48	101,72
Pecsenye	tonna	741,00	699,00	722,00	97,44	103,29
kacsa	Ft/kg	275,49	247,46	249,59	90,60	100,86
Friss pecsenyekacsa	tonna	77,54	45,94	30,59	39,45	66,59
egész	Ft/kg	512,89	576,95	560,12	109,21	97,08

Forrás: AKI PÁIR

3. táblázat

A vágópulyka élősúlyos termelői ára, és a pulykahúsok feldolgozói értékesítési ára

Termék megnevezése	Mértékegység	2008. 15. hét	2009. 14. hét	2009. 15. hét	2009. 15. hét/ 2008. 15. hét (%)	2009. 15. hét/ 2009. 14. hét (%)
Vágópulyka	tonna	2 484,63	2 136,78	2 273,08	91,49	106,38
	Ft/kg	322,73	310,26	311,13	96,40	100,28
Friss pulykacomb	tonna	39,94	45,11	46,99	117,65	104,17
alsó, csontos	Ft/kg	277,39	340,95	348,31	125,57	102,16
Friss pulykacomb	tonna	42,95	37,88	44,05	102,55	116,27
felső, csontos	Ft/kg	596,72	678,54	704,79	118,11	103,87
Friss pulykamell	tonna	183,99	270,24	295,21	160,45	109,24
filé	Ft/kg	1062,35	995,34	1008,83	94,96	101,35

Forrás: AKI PÁIR

4. táblázat

A tojás csomagolóhelyi értékesítési ára

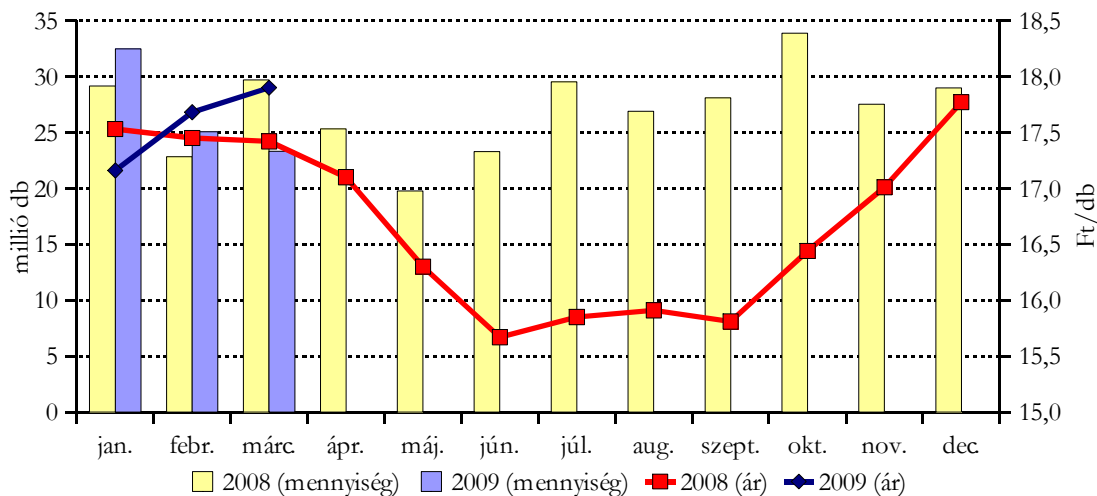
	Mértékegység	2008. 15. hét	2009. 14. hét	2009. 15. hét	2009. 15. hét/ 2008. 15. hét (%)	2009. 15. hét/ 2009. 14. hét (%)
	M db	2 585 650	3 323 110	4 119 070	159,31	123,95
	Ft/db	18,22	18,60	19,26	105,67	103,53
Dobozos (10 db-os)	L db	619 860	1 129 900	1 473 820	237,77	130,44
	Ft/db	19,69	19,50	20,04	101,77	102,76
	M+L db	3 205 510	4 453 010	5 592 890	174,48	125,60
	Ft/db	18,51	18,83	19,46	105,16	103,37
	M db	2 579 325	2 479 125	2 567 792	99,55	103,58
	Ft/db	15,48	17,55	17,83	115,23	101,60
Tálcás (30 db-os)	L db	1 689 588	2 279 938	2 418 169	143,12	106,06
	Ft/db	17,69	18,91	19,25	108,83	101,82
	M+L db	4 268 913	4 759 063	4 985 961	116,80	104,77
	Ft/db	16,35	18,20	18,52	113,26	101,76
	M db	5 164 975	5 802 235	6 686 862	129,47	115,25
	Ft/db	16,85	18,15	18,71	111,03	103,07
Összesen	L db	2 309 448	3 409 838	3 891 989	168,52	114,14
	Ft/db	18,23	19,10	19,55	107,26	102,33
	M+L db	7 474 423	9 212 073	10 578 851	141,53	114,84
	Ft/db	17,28	18,50	19,02	110,08	102,78

Megjegyzés: barnahéjú, ketreces tartásból származó tojások; csomagolási költség és ÁFA nélkül.

Forrás: AKI PÁIR

1. ábra

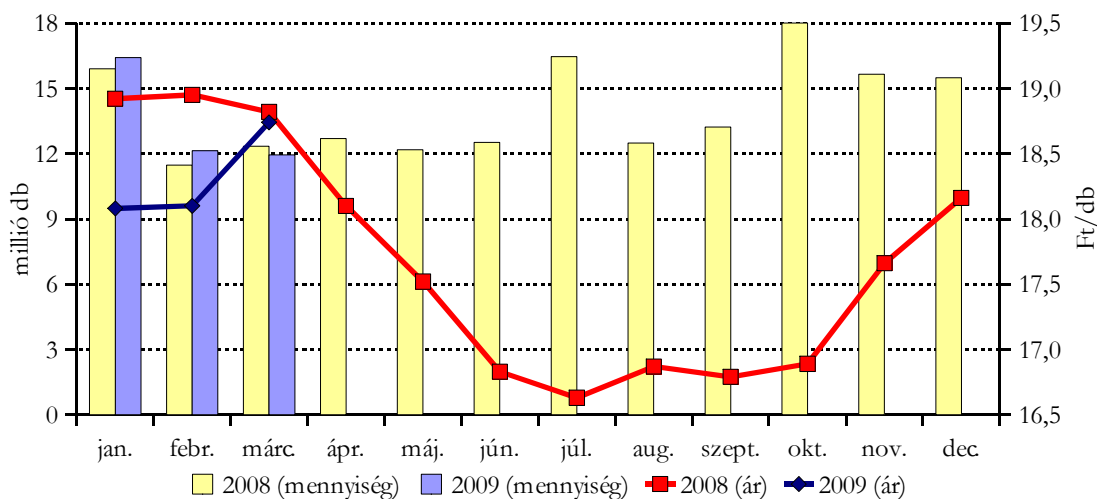
Az M méretosztályú tojás értékesített mennyisége és csomagolóhelyi ára



Forrás: AKI PÁIR

2. ábra

Az L méretosztályú tojás értékesített mennyisége és csomagolóhelyi ára



Forrás: AKI PÁIR

5. táblázat

Az egész csirke (65%-os) feldolgozó értékesítési ára az EU tagországaiban

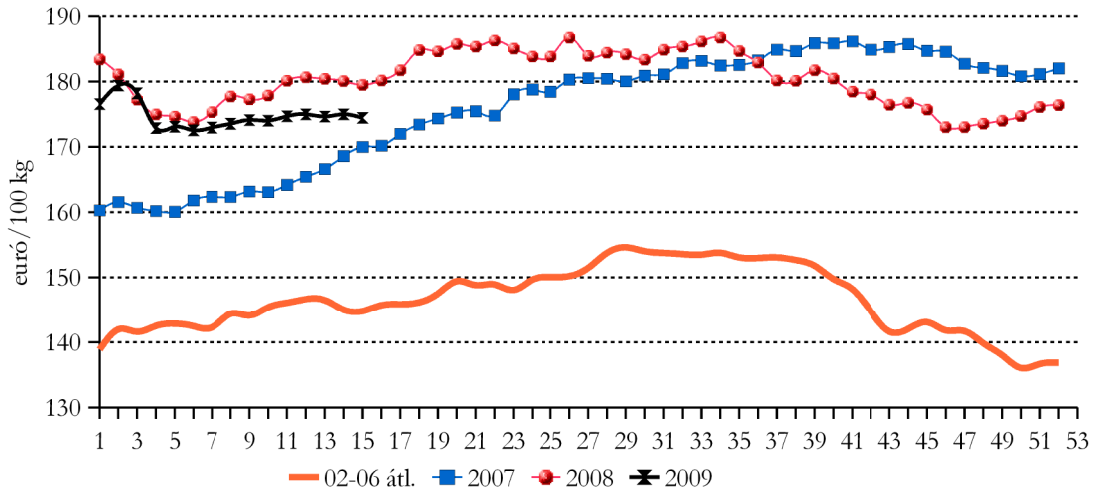
	12. hét	13. hét	14. hét	15. hét	Ft/100 kg Változás a 15. hét az előző hétkez képest (%)
Belgium	52 207	52 580	51 037	48 497	-5,0
Bulgária	47 528	47 546	37 312	36 099	-3,3
Csehország	52 118	51 602	51 761	52 102	+0,7
Dánia	54 329	54 717	55 009	53 221	-3,3
Németország	70 510	71 013	71 392	69 071	-3,3
Észtország	56 167	56 607	53 879	51 264	-4,9
Görögország	65 109	66 480	67 442	65 250	-3,3
Spanyolország	51 562	50 314	50 582	46 060	-8,9
Franciaország	63 009	63 459	63 797	61 723	-3,3
Írország	53 708	54 091	54 379	52 612	-3,3
Olaszország	59 258	59 681	62 658	60 621	-3,3
Ciprus	71 734	72 246	71 853	69 518	-3,3
Lettország	63 641	59 993	57 908	56 001	-3,3
Litvánia	45 853	45 682	44 971	43 420	-3,4
Magyarország	48 860	48 017	48 074	49 034	+2,0
Málta	57 758	58 170	58 480	56 580	-3,3
Hollandia	54 008	54 393	54 683	52 906	-3,3
Ausztria	56 849	56 895	56 636	55 154	-2,6
Lengyelország	39 310	38 826	38 801	38 959	+0,4
Portugália	50 707	57 415	57 113	53 200	-6,9
Románia	43 329	44 092	46 326	45 432	-1,9
Szlovénia	56 852	57 645	56 797	54 840	-3,4
Szlovákia	55 193	55 472	49 725	47 765	-3,9
Finnország	73 540	73 277	75 168	74 770	-0,5
Svédország	52 359	56 201	57 704	52 529	-9,0
Egyesült Királyság	38 112	38 533	39 110	38 487	-1,6
EU-27	52 511	52 781	53 165	51 274	-3,6

Átszámítva az MNB hivatalos középárfolyamán.

Forrás: EU Bizottság, AKI PÁIR

3. ábra

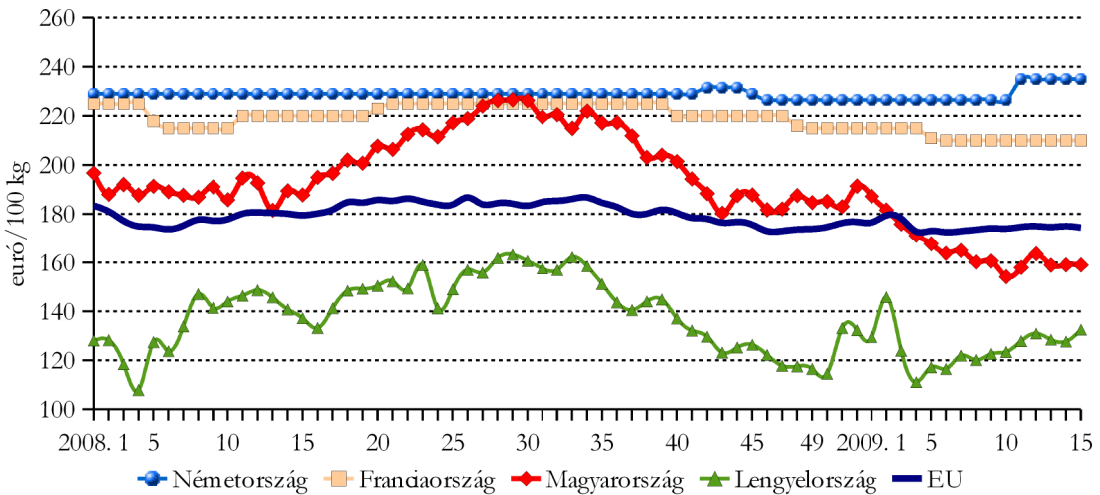
Az egész csirke (65%-os) európai uniós átlagára



Forrás: EU Bizottság

4. ábra

Az egész csirke (65%-os) feldolgozó értékesítési ára néhány uniós tagállamban



Forrás: EU Bizottság

6. táblázat

Az étkezési tojás (M + L) csomagolóhelyi értékesítési ára az EU tagországokban

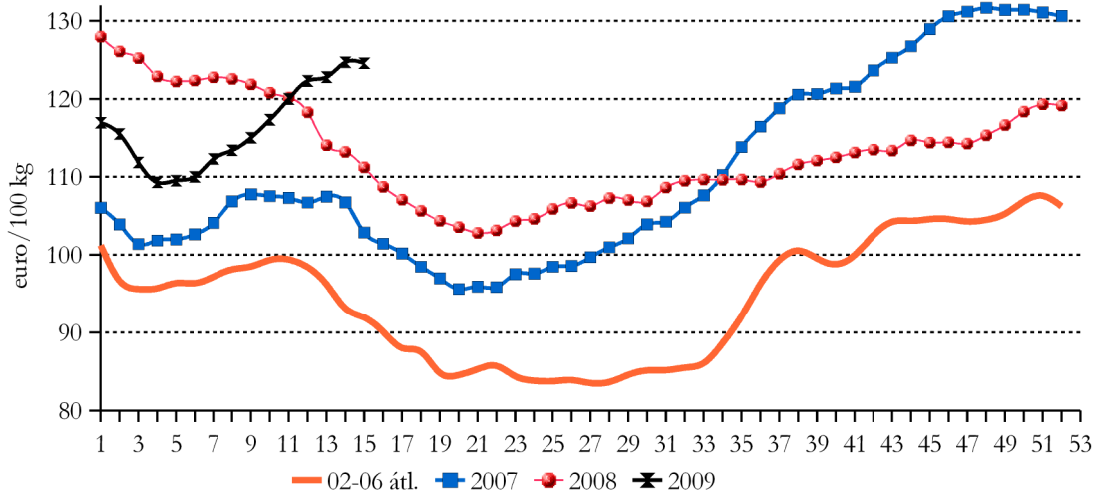
	Ft/100 kg				
	12. hét	13. hét	14. hét	15. hét	Változás a 15. héten az előző héthez képest (%)
Belgium	33 722	34 636	34 821	33 548	-3,7
Bulgária	38 132	36 087	48 118	46 554	-3,3
Csehország	33 143	32 509	32 745	32 136	-1,9
Dánia	49 376	49 728	49 993	48 368	-3,3
Németország	35 765	37 286	39 934	38 636	-3,3
Észtország	34 395	34 201	34 630	33 155	-4,3
Görögország	40 806	41 097	41 924	40 561	-3,3
Spanyolország	35 603	35 860	35 699	33 939	-4,9
Franciaország	36 500	36 833	36 957	34 891	-5,6
Írország	43 656	43 968	44 202	42 765	-3,3
Olaszország	52 090	52 462	52 742	51 027	-3,3
Ciprus	51 430	51 797	53 061	51 336	-3,3
Lettország	40 651	38 787	41 500	42 510	+2,4
Litvánia	35 322	38 113	38 739	37 363	-3,6
Magyarország	31 923	32 004	32 074	32 979	+2,8
Málta	30 979	28 460	28 611	28 304	-1,1
Hollandia	28 804	29 010	28 860	27 922	-3,3
Ausztria	37 250	37 516	37 716	36 490	-3,3
Lengyelország	36 044	36 100	37 279	36 961	-0,9
Portugália	35 918	36 573	36 768	35 379	-3,8
Románia	31 867	32 221	33 429	32 785	-1,9
Szlovénia	38 501	38 661	40 386	39 077	-3,2
Szlovákia	34 133	35 359	36 069	35 996	-0,2
Finnország	35 132	35 383	35 571	34 415	-3,3
Svédország	49 307	49 910	50 550	49 058	-3,0
Egyesült Királyság	29 225	29 548	29 991	29 513	-1,6
EU-25	36 699	37 106	37 883	36 614	-3,3

Átszámítva az MNB hivatalos középárfolyamán.

Forrás: EU Bizottság, AKI PÁIR

5. ábra

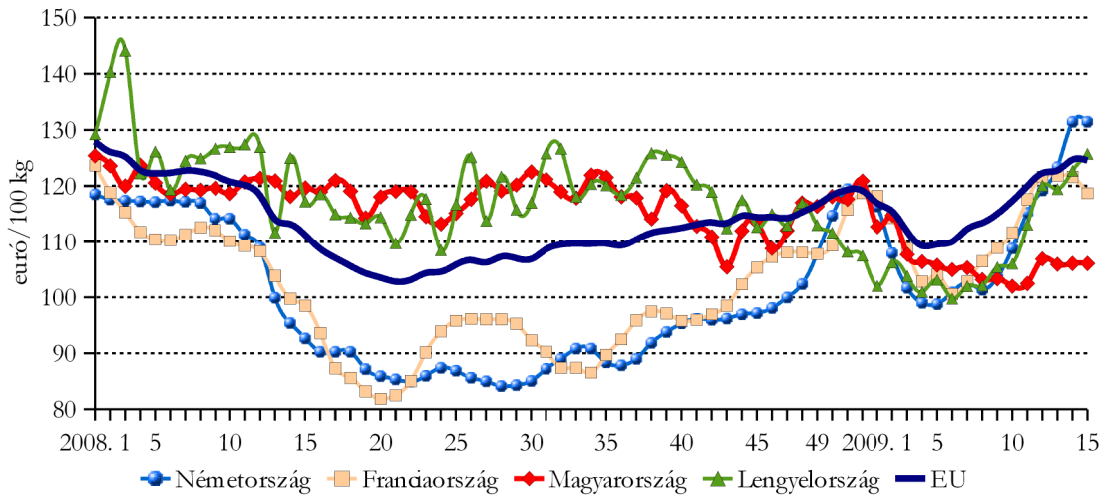
Az étkezési tojás (M + L) európai uniós átlagára



Forrás: EU Bizottság

6. ábra

Az étkezési tojás (M + L) csomagolóhelyi ára néhány uniós tagállamban



Forrás: EU Bizottság

7. táblázat

A brojler és az L méretosztályú tojás piaci ára néhány közép- és kelet-európai országban

Termék	Mértékegység	Litvánia ¹⁾		Cseh Köztársaság ²⁾		Észtország ³⁾		Németország ⁴⁾		Szlovákia ⁵⁾	
		ár	hét	ár	hét	ár	hét	ár	hét	ár	hét
1. Brojler	Ft/kg élősúly	433,28	15	214,66	9	548,06	14	234,05	15	241,04	14
2. Tojás	Ft/100 db	2327,00	15	1948,00	9	2232,00	14	2445,00*	15	2395,00	14

Termék	Mértékegység	Lettország ⁶⁾		Lengyelország ⁷⁾		Magyarország ⁸⁾		Ausztria ⁹⁾		ár	hét
		ár	hét	ár	hét	ár	hét	ár	hét		
1. Brojler	Ft/kg élősúly	601,79	13	235,73	15	215,99	15		
2. Tojás	Ft/100 db	2510,00	13	2355,00	15	1955,00	15	3289,00+	15		

Átszámítva az MNB hivatalos középárfolyamán.

Forrás: ZMP, AMA, SZIF, Ministerstwo Rolnictwa i Rozwoju Wsi, PPA-ATIS, AKI PÁIR

* nagykereskedelmi ár

+ mélyalmos tartásból

Alapvető jellemzők:

1. Brojler: élősúly: 1,5 kg

2. Tojás: L méretosztály (63-73 g)

Eltérések az alapvető jellemzőktől:

1) Brojler: nincs szabvány

2) Brojler: élősúly 1,8 kg

3) Brojler: vágósúly 1,3 kg (Ár = Ft/vágósúly kg)

4) Tojás: 2003. jan. 1-jétől csak nagykereskedelmi ár áll rendelkezésre

Brojler: élősúly 1,7 kg

5) Brojler: élősúly 1,85 kg

6) Brojler: vágósúly (Ár = Ft/vágósúly kg)

7) Brojler: élősúly legalább 1,2 kg

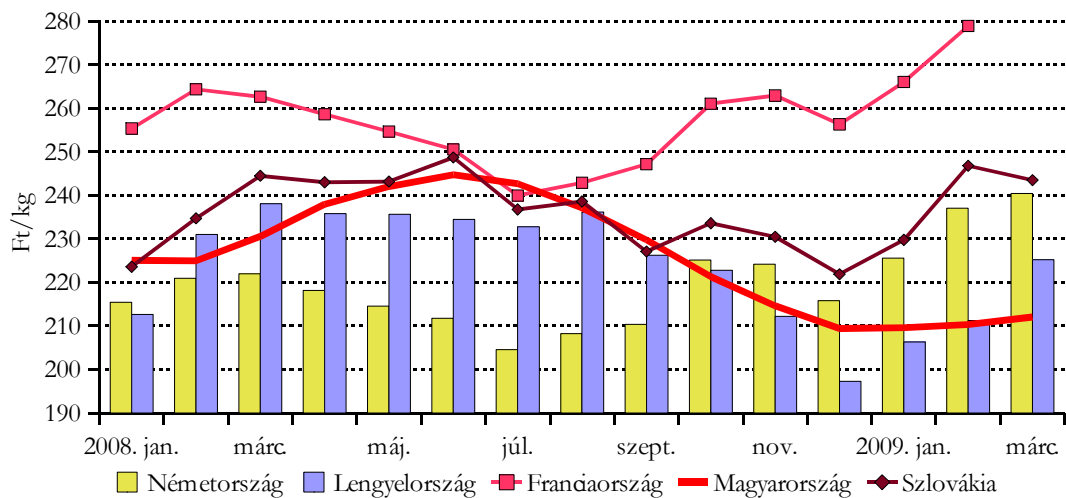
8) Brojler: élősúly legalább 1,2 kg

9) Brojler: nincs szabvány

Tojás: mélyalmos tartásból

7. ábra

A vágócsirke élősúlyos termelői ára néhány közép- és kelet-európai országban



Forrás: ZMP, AGRESTE, Ministerstwo Rolnictwa i Rozwoju Wsi, PPA-ATIS, AKI PÁIR



Agrárgazdasági Kutató Intézet

Piaci Árinformációs Rendszer

<https://pair.aki.gov.hu>