

IX. évfolyam/03. szám

2009.02.24.

2009/07. hét

**BAROMFI****Tartalom**

Piaci jelentés .....1  
A vágócsirke termelői, és a csirke-  
húsok feldolgozóinak értékesítési árai  
.....5  
A vágópulyka és a kacsafélék ter-  
melői, és a pulyka- és a kacsahúsok  
feldolgozóinak értékesítési árai .....6  
Tojás csomagolóhelyi árai .....7  
Külpiazi információk .....8  
(Keresztessné Mohr Katalin)

**Összeállította:**

Thury Eszter  
[thury.eszter@aki.gov.hu](mailto:thury.eszter@aki.gov.hu)

**Osztályvezető:**

Dr. Stummer Ildikó

**Kiadó:**

**Agrárgazdasági Kutató Intézet**  
Piac-árinformációs Szolgálat  
H-1093 Budapest, Zsil u. 3-5.  
H-1463 Budapest, Postafiók 944.  
Telefon: (0036) 1 476 3307  
(0036) 1 476 6092  
Fax: (0036) 1 217 8111  
Internet: [www.aki.gov.hu](http://www.aki.gov.hu)

**PIACI JELENTÉS**

- Lassult a vágócsirke élősúlyos termelői árának csökkenése az elmúlt hetekben.
- Az egész csirke feldolgozóinak értékesítési ára 2009 első heteiben a tavalyival közel azonos szinten alakult.
- Az egész csirke uniós átlagára a 2. heti magas árszint után, a 4. hétre 4%-kal esett vissza, s azóta stagnál.
- A magyar étkezési tojás csomagolóhelyi átlagára a januárban erőteljesen ingadozott, összességében növekvő tendenciát mutatott.
- Az étkezési tojás uniós átlagára a szezonitásnak megfelelően alakul, ugyanakkor 9%-kal marad el az előző év azonos időszakától.

A Bizottság adatai alapján az Európai Unió pulykahús-termelése 1,5%-kal csökkent 2008-ban, s további mintegy 2%-os csökkenést várnak 2009-ben is.

Az uniós termelés 75%-át négy tagállam (Franciaország, Németország, Olaszország és Lengyelország) adja. Jelentős pulykahús-termelés még két országban (Egyesült Királyság és Magyarország) folyik.

A hat tagállamból Olaszország és Egyesült Királyság termelése nőtt 2008-ban (+3,4%, illetve +1,3%), Lengyelországé pedig stagnált. Az uniós előrejelzés szerint 2009-ben csak Nagy-Britanniában várható kismértékű termelés-bővülés, a másik öt tagállamban stagnálást, illetve visszaesést prognosz-

tizálnak. Uniós szakértők szerint 2009-ben a magyar pulykahús-termelés 4%-os csökkenése várható, a 2008. évi folyamatos állománycsökkenés következtében.

A KSH adatai alapján 2008. december 1-jén a vágópulyka-állomány 19,3%-kal csökkent az előző év azonos időszakához képest, de augusztushoz viszonyítva is közel 13%-kal volt alacsonyabb. Ennek egyik fő oka feltehetően az egyik, gazdasági problémákkal küzdő feldolgozóüzem volt, amely 2008-ban felhagyott a termeléssel. A korábbinál visszafogottabb alapanyag-igény kisebb állománnyal is fedezhető.

Az állomány-csökkenés másik fő oka feltehetően a magas termelői árak (ld. 2008/19. szám). Egy hosszú túltermelés-válságot követően, 2006 második felében a vágópulyka termelői ára fokozatosan növekedni kezdett, s a tendencia 2007-ben is folytatódott. A takarmányárak 2007 őszen bekövetkezett jelentős emelkedése a vágópulyka termelői árának még erőteljesebb növekedését eredményezte (1. ábra). A magas termelői árak azonban egy szinten túl már nem elfogadhatók a feldolgozók számára. Ennek következtében először a felvásárolt mennyiség kezdett csökkenni, majd 2008. nyár végétől a termelői ár is.

Az állomány-csökkenés hatására a vágás 3%-kal, a belföldi értékesítés pedig 15%-kal esett vissza, az AKI PÁIR adatai alapján. Ugyanakkor a KSH adatai szerint az első tizenegy hónapban az export 4,6%-kal emelkedett, az import pedig 5,9%-kal bővül. A pulykahúsok külkereskedelmi egyenlege erősen pozitív, s várhatóan a következő években is az marad. (2008. I-XI. hónapban a kivitel 4,4-szerese volt a behozatalnak.)

A vágópulyka élősúlyos termelői ára, mint már említettük, a 2007 második felében kezdődött erőteljes emelkedést követően, 2008 közepén tetőzött, majd

csökkent (1. ábra). Bár 2009 első heteiben a vágópulyka ára magasabb volt az előző év végi árszintnél, továbbra is csökkenő tendenciát mutatott.

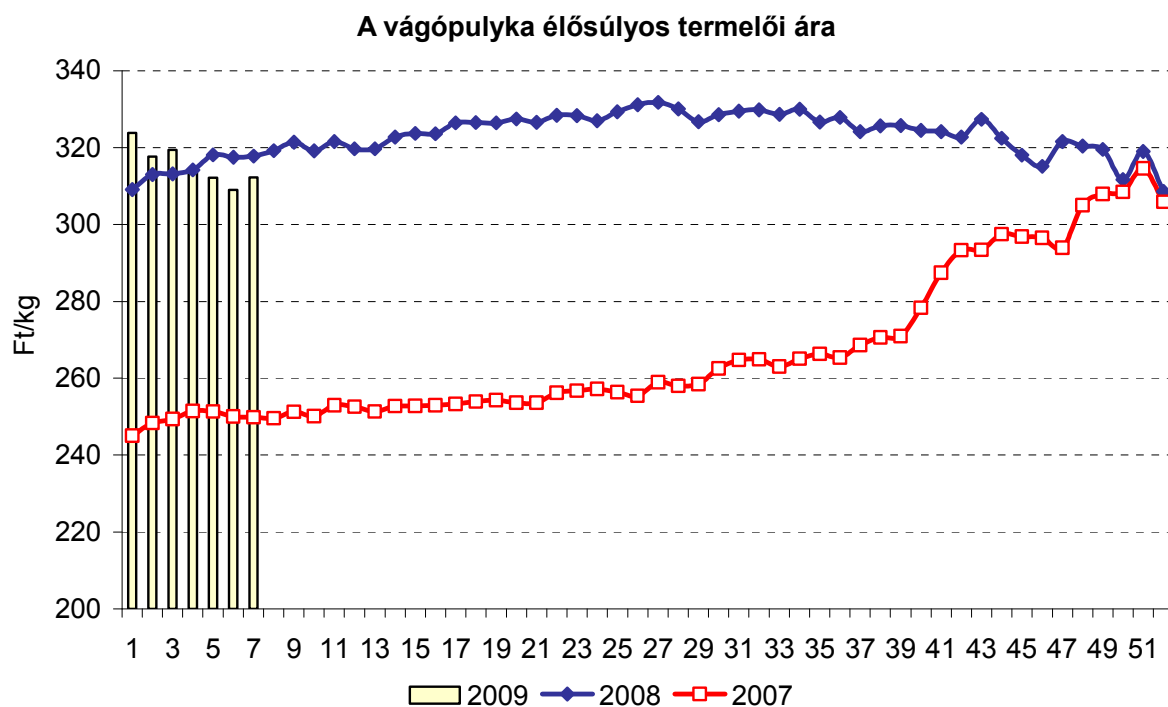
A pulykahúsok közül elsősorban az alsócomb feldolgozói értékesítési ára emelkedett 2008-ban (2. ábra), 10%-kal meghaladva a 2007. évi árat, s az ár növekvő tendenciája egyelőre 2009-ben is folytatódik.

A pulyka felsőcomb feldolgozói értékesítési ára 4%-kal nőtt 2008-ban az előző évhez képest. A pulykahúsok közül ennek a terméknek az ára alakult a leg-egyenesebben (3. ábra), s az első másfél hónap adatai alapján úgy tűnik, hogy 2009-ben is hasonlóan kiegyensúlyozott áralakulás várható.

A pulykamell filé feldolgozói értékesítési ára nem változott 2008-ban az előző évhez mérten. A termék ára 2007 második felében számottevő mértékben nőtt, amiben a takarmányárak növekedése miatti vágóállatár-emelkedés mellett szerepet játszott a fogyasztói kereslet bővülése is a termék iránt. Azonban egy bizonyos szinten túl az árak emelkedése már kereslet-csökkenést okoz, ami idővel az árak csökkenésével jár. A pulykamell filé esetében a feldolgozói értékesítési ár csökkenése 2007. decemberben kezdődött, s a tendencia 2008. éven áthúzódva, jelenleg is tart (4. ábra).

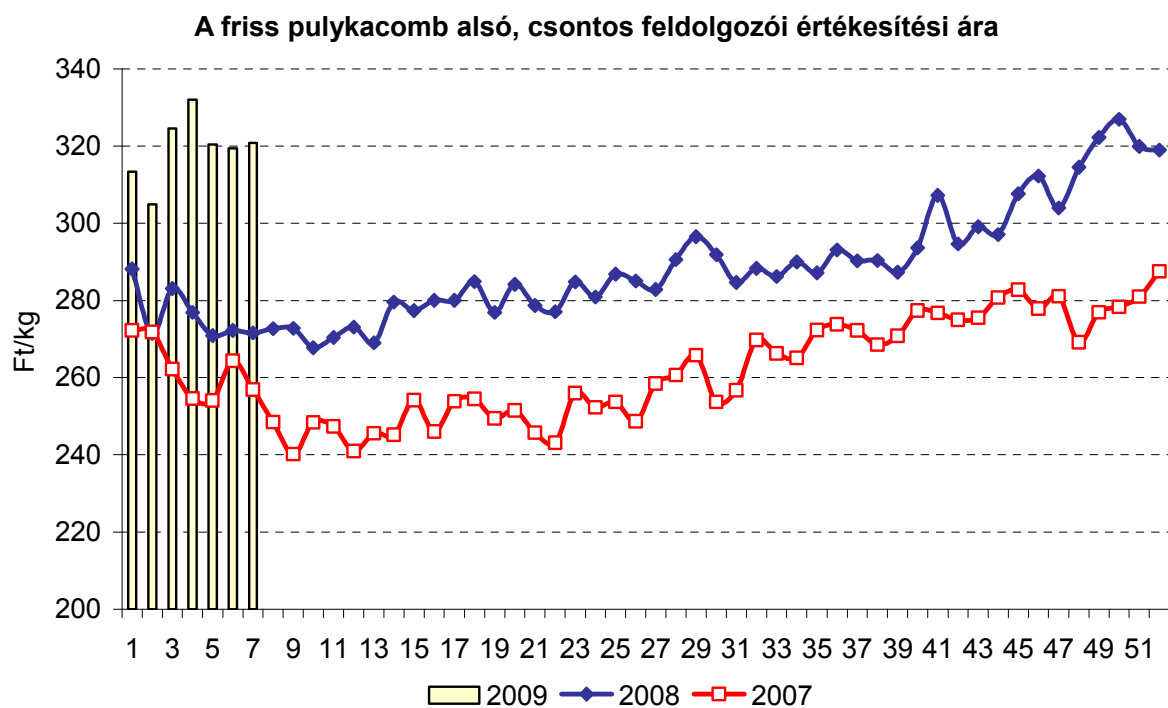
Mivel a belföldi kereslet valószínűsíthetően inkább az olcsóbb baromfihúsok felé tolódik el, ezért az értékesebb pulykahús-termékek ára 2009-ben várhatóan stagnál vagy csökken.

**1. ábra**



Forrás: AKI PÁIR

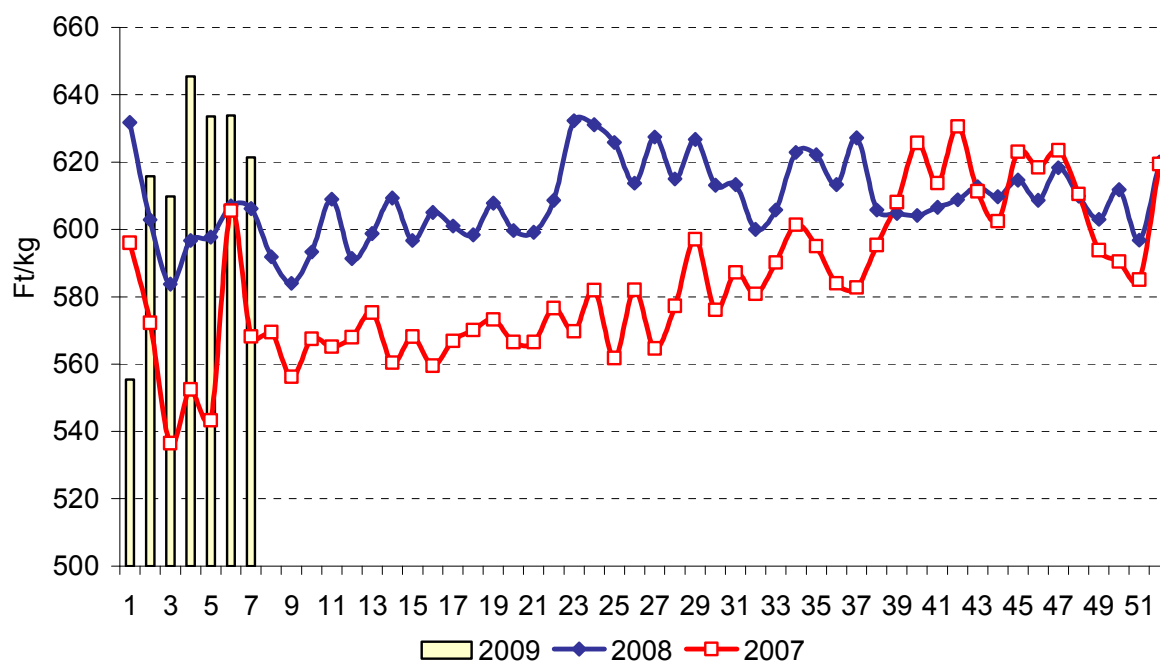
**2. ábra**



Forrás: AKI PÁIR

**3. ábra**

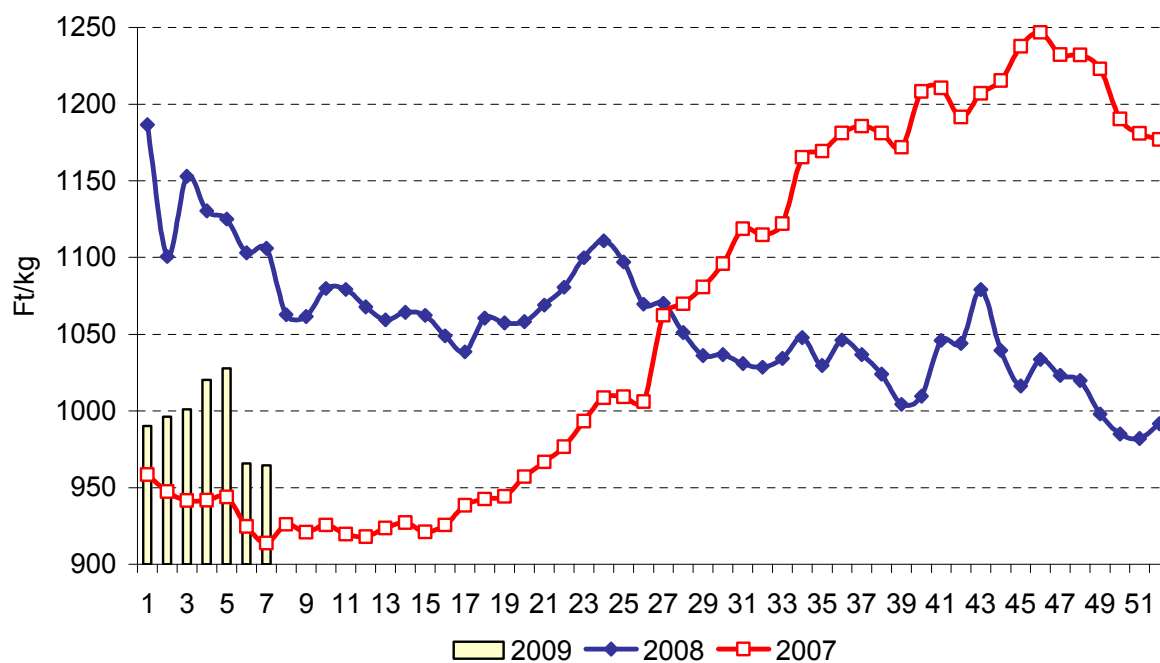
**A friss pulykacomb felső, csontos feldolgozó értékesítési ára**



Forrás: AKI PÁIR

**4. ábra**

**A friss pulykamell filé feldolgozó értékesítési ára**



Forrás: AKI PÁIR

## A VÁGÓCSIRKE TERMELŐI\*, ÉS A KÜLÖNFÉLE CSIRKEHÚSOK FELDOLGOZÓI ÉRTÉKESÍTÉSI ÁRA ÉS MENNYISÉGE A 07. HÉTEN

Országos	Mérték- egység	2008. 07. hét	2009. 06. hét	2009. 07. hét	2009. 07. hét/ 2008. 07. hét (%)	2009. 07. hét/ 2009. 06. hét (%)
Vágócsirke	tonna	2 771,77	2 643,08	<b>2 643,70</b>	95,38	100,02
	Ft/kg	222,89	209,91	<b>209,26</b>	93,88	99,69
Fagyasztott csirke egészben, 70 %-os	tonna	0,05	1,11	<b>0,06</b>	125,00	5,42
	Ft/kg	520,00	466,20	<b>588,00</b>	113,08	126,13
Friss csirke egészben, 70 %-os	tonna	45,04	31,04	<b>28,12</b>	62,44	90,58
	Ft/kg	461,41	488,03	<b>495,74</b>	107,44	101,58
Fagyasztott csirke egészben, 65 %-os	tonna	47,94	2,88	<b>2,29</b>	4,78	79,64
	Ft/kg	396,79	443,80	<b>446,58</b>	112,55	100,63
Friss csirke egészben, 65 %-os	tonna	77,02	93,41	<b>90,92</b>	118,04	97,34
	Ft/kg	493,54	485,65	<b>485,37</b>	98,34	99,94
Friss csirkecomb, csontos	tonna	405,26	284,03	<b>295,38</b>	72,89	103,99
	Ft/kg	457,51	471,28	<b>495,26</b>	108,25	105,09
Friss csirkemáj-szívvel	tonna	34,28	35,64	<b>36,06</b>	105,19	101,18
	Ft/kg	440,85	466,23	<b>431,54</b>	97,89	92,56
Friss csirkemell	tonna	229,76	240,35	<b>238,60</b>	103,85	99,27
	Ft/kg	922,62	913,84	<b>897,56</b>	97,28	98,22

\* Élősúlyos termelői ár.

2. táblázat

**A VÁGÓPULYKA TERMELŐI\*, ÉS A PULYKAHÚSOK FELDOLGOZÓI ÉRTÉKESÍTÉSI ÁRA ÉS MENNYISÉGE A 07. HÉTEN**

Országos	Mérték-egység	2008. 07. hét	2009. 06. hét	2009. 07. hét	2009. 07. hét/2008. 07. hét (%)	2009. 07. hét/2009. 06. hét (%)
Vágópulyka	tonna	2 430,66	2 280,30	<b>2 164,38</b>	89,04	94,92
	Ft/kg	317,83	309,02	<b>312,21</b>	98,23	101,03
Friss pulykacomb alsó, csontos	tonna	45,48	55,03	<b>46,08</b>	101,32	83,73
	Ft/kg	271,60	319,48	<b>320,83</b>	118,13	100,42
Friss pulykacomb felső, csontos	tonna	34,52	31,00	<b>35,10</b>	101,71	113,23
	Ft/kg	606,25	633,84	<b>621,35</b>	102,49	98,03
Friss pulykamell filé	tonna	141,17	170,39	<b>182,11</b>	128,99	106,88
	Ft/kg	1105,89	965,62	<b>964,55</b>	87,22	99,89

\* Élősúlyos termelői ár.

3. táblázat

**A KACSAFÉLÉK TERMELŐI\*, ÉS A FRISS PECSENYEKACSA FELDOLGOZÓI ÉRTÉKESÍTÉSI ÁRA ÉS MENNYISÉGE A 07. HÉTEN**

Országos	Mérték-egység	2008. 07. hét	2009. 06. hét	2009. 07. hét	2009. 07. hét/2008. 07. hét (%)	2009. 07. hét/2009. 06. hét (%)
Hízott kacsa	tonna	23,00	22,00	<b>26,00</b>	113,04	118,18
	Ft/kg	473,33	382,92	<b>385,63</b>	81,47	100,71
Pecsenye kacsa	tonna	620,00	572,00	<b>623,00</b>	100,48	108,92
	Ft/kg	273,08	249,88	<b>247,82</b>	90,75	99,18
Friss pecsenyekacsa egész	tonna	42,45	23,26	<b>42,36</b>	99,78	182,13
	Ft/kg	606,37	583,34	<b>580,79</b>	95,78	99,56

\* Élősúlyos termelői ár.

**TOJÁS CSOMAGOLÓHELYI ÁRA A 07. HÉTEN**

		Mérték- egység	2008. 07. hét	2009. 06. hét	2009. 07. hét	2009. 07. hét/ 2008. 07. hét (%)	2009. 07. hét/ 2009. 06. hét (%)
dobozos (10 db-os)	M	db	2 986 140	4 564 830	<b>3 838 550</b>	128,55	84,09
		Ft/db	18,21	18,26	<b>18,31</b>	100,54	100,28
	L	db	855 810	1 209 600	<b>1 174 750</b>	137,27	97,12
		Ft/db	20,04	18,70	<b>18,78</b>	93,74	100,44
	M+L	db	3 841 950	5 774 430	<b>5 013 300</b>	130,49	86,82
		Ft/db	18,62	18,35	<b>18,42</b>	98,94	100,38
tálcás (30 db-os)	M	db	2 580 243	2 434 512	<b>2 220 010</b>	86,04	91,19
		Ft/db	16,82	16,65	<b>16,41</b>	97,56	98,57
	L	db	1 955 414	1 998 785	<b>1 911 367</b>	97,75	95,63
		Ft/db	18,38	17,73	<b>17,68</b>	96,17	99,70
	M+L	db	4 535 657	4 433 297	<b>4 131 377</b>	91,09	93,19
		Ft/db	17,49	17,14	<b>17,00</b>	97,16	99,18
Összesen	M	db	5 566 383	6 999 342	<b>6 058 560</b>	108,84	86,56
		Ft/db	17,57	17,70	<b>17,61</b>	100,26	99,52
	L	db	2 811 224	3 208 385	<b>3 086 117</b>	109,78	96,19
		Ft/db	18,89	18,10	<b>18,10</b>	95,83	100,01
	M+L	db	8 377 607	10 207 727	<b>9 144 677</b>	109,16	89,59
		Ft/db	18,01	17,82	<b>17,78</b>	98,71	99,74

Megjegyzés: barnahéjú, ketreces tartásból származó tojások; csomagolási költség és ÁFA nélkül.

**Csirke egészben 65 %-os (grillfertig) feldolgozó értékesítési ára  
az Európai Unió tagországaiban**

m.e: Ft/100 kg

	2009				Változás a 07. héten az előző héthez képest (%)
	04. hét	05. hét	06. hét	07. hét	
Belgium	47 113	47 774	49 223	48 859	=
Bulgária	42 853	45 247	44 403	46 895	+6,4
Csehország	46 492	47 275	48 682	48 261	-0,1
Dánia	49 739	60 432	56 144	55 729	=
Németország	64 283	65 185	67 163	66 666	=
Észtország	45 656	46 958	49 596	48 514	-1,5
Görögország	62 155	63 315	65 236	64 753	=
Spanyolország	51 262	52 119	53 656	53 298	+0,1
Franciaország	61 020	60 725	62 270	61 810	=
Írország	50 802	51 515	53 078	52 685	=
Olaszország	53 215	52 522	53 375	52 980	=
Ciprus	70 019	71 002	73 209	70 660	-2,8
Lettország	58 597	59 438	61 060	60 044	-0,9
Litvánia	45 568	46 386	46 835	46 096	-0,8
Magyarország	<b>48 812</b>	<b>48 674</b>	<b>48 565</b>	<b>48 537</b>	-0,1
Málta	55 485	56 264	57 971	56 659	-1,5
Hollandia	49 667	50 364	51 892	51 508	=
Ausztria	51 384	54 232	55 972	55 111	-0,8
Lengyelország	31 540	33 728	34 566	35 889	+4,6
Portugália	61 020	56 120	53 078	53 274	+1,1
Románia	40 018	40 983	42 654	42 808	+1,1
Szlovénia	52 207	54 238	56 924	56 774	+0,5
Szlovákia	53 184	52 963	53 698	51 005	-4,3
Finnország	70 306	69 511	72 569	72 832	+1,1
Svédország	49 698	51 769	51 291	52 070	+2,3
UK	33 459	34 094	36 487	36 354	+0,4
<b>EU-27</b>	<b>48 917</b>	<b>49 636</b>	<b>50 867</b>	<b>50 731</b>	<b>+0,5</b>

Forrás: EU Bizottság, AKI PÁIR.

\* Átszámítva az MNB hivatalos középárfolyamán:

04. héten 1 euró = 283,81 Ft

05. héten 1 euró = 287,79 Ft

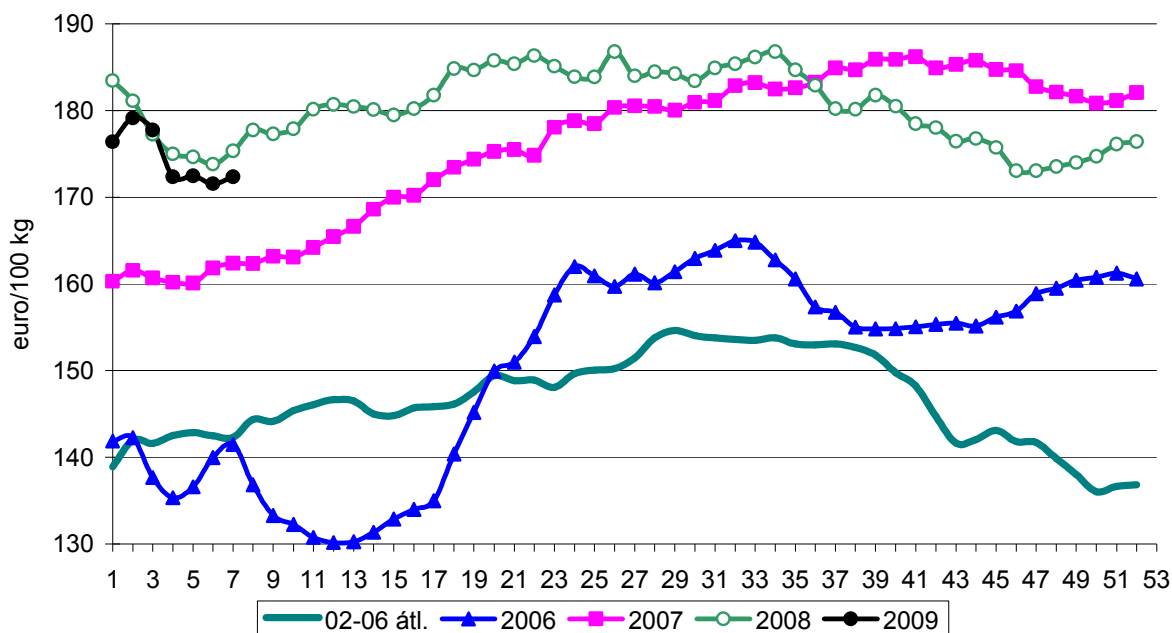
06. héten 1 euró = 296,53 Ft

07. héten 1 euró = 294,33 Ft



**4. ábra**

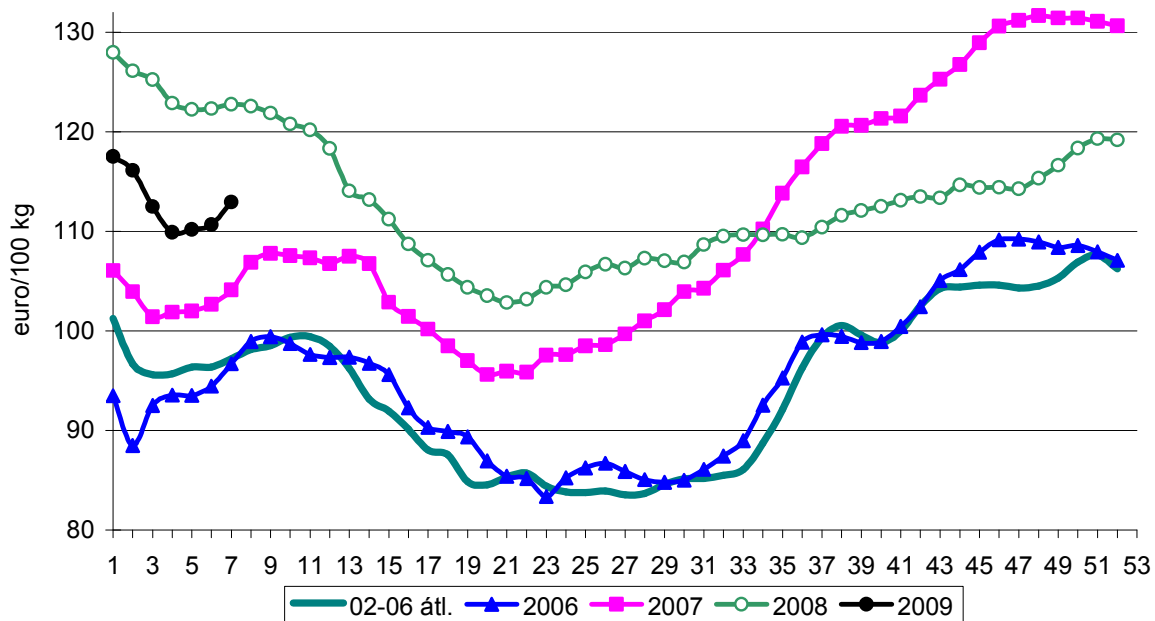
**Egész csirke (65%) európai uniós átlagárának alakulása**



Forrás: EU Bizottság

**5. ábra**

**Étkezési tojás európai uniós átlagárának alakulása (M + L)**



Forrás: EU Bizottság

Tojás (M + L) csomagolóhelyi értékesítési ára  
 az Európai Unió tagországaiban

m.e: Ft/100 kg

	2009				Változás a 07. héten az előző héthez képest (%)
	04. hét	05. hét	06. hét	07. hét	
Belgium	24 916	25 265	26 337	27 897	+6,7
Bulgária	34 894	35 494	37 808	37 703	+0,5
Csehország	26 989	27 168	29 104	29 066	+0,6
Dánia	46 692	47 342	48 783	48 422	=
Németország	28 103	28 443	29 928	30 204	+1,7
Észtország	31 157	32 612	33 158	32 941	+0,1
Görögország	38 457	39 140	40 328	40 029	=
Spanyolország	28 813	29 185	30 370	30 767	+2,1
Franciaország	29 187	29 971	29 836	30 269	+2,2
Írország	42 702	43 301	44 615	44 285	=
Olaszország	42 966	43 569	45 125	46 428	+3,7
Ciprus	49 406	50 099	51 302	50 451	-0,9
Lettország	35 040	37 476	39 650	38 823	-1,4
Litvánia	34 575	34 730	37 129	35 307	-4,2
Magyarország	<b>30 333</b>	<b>30 689</b>	<b>31 118</b>	<b>30 990</b>	<b>-0,4</b>
Málta	27 181	25 887	26 673	28 965	+9,4
Hollandia	24 124	24 462	25 501	25 901	+2,3
Ausztria	35 235	35 730	36 814	36 541	=
Lengyelország	28 659	29 685	29 600	30 032	+2,2
Portugália	29 094	29 502	30 397	31 146	+3,2
Románia	30 343	30 535	31 593	32 760	+4,5
Szlovénia	35 814	36 012	36 594	37 280	+2,6
Szlovákia	35 059	34 774	35 622	35 761	+1,1
Finnország	31 137	30 728	33 143	34 416	+4,6
Svédország	48 616	49 896	51 235	50 744	-0,2
UK	29 452	30 011	32 117	32 000	+0,4
<b>EU-25</b>	<b>31 194</b>	<b>31 712</b>	<b>32 815</b>	<b>33 244</b>	<b>+2,1</b>

Forrás: EU Bizottság, AKI PÁIR.

\* Átszámítva az MNB hivatalos középárfolyamán:

04. héten 1 euró = 283,81 Ft

05. héten 1 euró = 287,79 Ft

06. héten 1 euró = 296,53 Ft

07. héten 1 euró = 294,33 Ft

**A BROJLER ÉS AZ L MÉRETOSTYÁLYÚ TOJÁS PIACI ÁRA NÉHÁNY KÖZÉP- ÉS KELET-EURÓPAI ORSZÁGBAN**

Termék	Mérték-egység	Litvánia <sup>1)</sup>		Cseh Közt. <sup>2)</sup>		Észtország <sup>3)</sup>		Németország <sup>4)</sup>		Szlovákia <sup>5)</sup>	
		ár	hét	ár	hét	ár	hét	ár	hét	ár	hét
<b>1. Brojler</b>	Ft/kg élősúly	449,64	7	209,38	52	469,85	5	228,48	7	266,38	6
<b>2. Tojás</b>	100 darab	2225,00	7	1883,00	52	2043,00	5	1984,00*	7	2409,00	6

Termék	Mérték-egység	Lettország <sup>6)</sup>		Lengyel-ország <sup>7)</sup>		Magyar-ország <sup>8)</sup>		Ausztria <sup>9)</sup>		ár	hét
		ár	hét	ár	hét	ár	hét	ár	hét		
<b>1. Brojler</b>	Ft/kg élősúly	611,05	6	208,30	7	209,94	7	..	..		
<b>2. Tojás</b>	100 darab	2555,00	6	1891,00	7	1808,00	7	3395,00 <sup>+</sup>	6		

Forrás: AGRIMIS, ZMP (Berlin); SZIF (Praha); Ministerstwo Rolnictwa i Rozwoju Wsi (Warszawa); AMA (Wien); AKI PÁIR (Budapest)

Átszámítva az MNB hivatalos középárfolyamán:

06. héten 1 euró = 296,53 Ft      07. héten 1 euró = 294,33 Ft

/\* nagykereskedelmi ár

/<sup>+</sup> mélyalmos tartásból

**Alapvető jellemzők:**

1. Brojler: élősúly: 1,5 kg
2. Tojás: L méretosztály (63-73 g)

**Eltérések az alapvető jellemzőktől:**

- 1) Brojler: nincs szabvány
- 2) Brojler: élősúly 1,8 kg
- 3) Brojler: vágósúly 1,3 kg (Ár= Ft/ vágósúly kg)
- 4) Tojás: 2003.jan.1-jétől csak nagykereskedelmi ár áll rendelkezésre, Brojler: élősúly 1,7 kg
- 5) Brojler: élősúly 1,85 kg
- 6) Brojler: vágósúly (Ár=Ft/ vágósúly kg)
- 7) Brojler: élősúly legalább 1,2 kg
- 8) Brojler: élősúly legalább 1,2 kg
- 9) Brojler: nincs szabvány

A **Baromfi** kiadvány kéthetente jelenik meg.  
A Piac-árinformációs Szolgálat adatszolgáltatói, valamint a rendszerhez még csatlakozni kívánó szervezetek számára a hozzájutás térítésmentes.

A **Baromfi** kiadványon kívül kínáljuk még a

**Élőállat és Hús**  
**Gabona és Ipari Növények**  
**Tej és Tejtermékek**  
**Zöldség-gyümölcs és bor**

kiadványokat is.

A Tej és Tejtermékek kiadvány havonta jelenik meg, a többi kéthetente.

A kiadványokkal kapcsolatban részletesebb felvilágosítást ad:

Mihók Zsolt, Tel: 1-476-3064

**Kiadványaink a hazai piaci információkon kívül tájékoztatnak a szomszédos országok és az EU piaci árairól is. A hazai és külpiazi ártendenciák összehasonlítása, valamint a világpiazi folyamatok figyelése alapján a kiadványok megkönnyíthetik a hazai termékek piaci helyzetének megítélését és esetleg e termékek külpiacon való elhelyezését is.**

KIADJA

**Agrárgazdasági Kutató Intézet**  
**Piac-árinformációs Szolgálat**  
H-1093 Budapest, Zsil u. 3-5.  
Telefon: (0036 1) 476-3307  
Fax: (0036 1) 217-8111  
Internet: [www.aki.gov.hu](http://www.aki.gov.hu)  
E-mail: [aki@aki.gov.hu](mailto:aki@aki.gov.hu)