

IX. évfolyam/02. szám

2009.02.10.

2009/05. hét

**BAROMFI****Tartalom**

Piaci jelentés .....	1
A vágócsirke termelői, és a csirkehúsok feldolgozói értékesítési árai .....	6
A vágópulyka és a kacsafélék termelői, és a pulyka- és a kacsahúsok feldolgozói értékesítési árai .....	7
Tojás csomagolóhelyi árai .....	8
Külpiaci információk .....	9
(Keresztessné Mohr Katalin)	

**Összeállította:**Thury Eszter  
[thury.eszter@aki.gov.hu](mailto:thury.eszter@aki.gov.hu)**Osztályvezető:**

Dr. Stummer Ildikó

**Kiadó:****Agrárgazdasági Kutató Intézet**  
Piac-árinformációs Szolgálat  
H-1093 Budapest, Zsil u. 3-5.  
H-1463 Budapest, Postafiók 944.  
Telefon: (0036) 1 476 3307  
(0036) 1 476 6092  
Fax: (0036) 1 217 8111  
Internet: [www.aki.gov.hu](http://www.aki.gov.hu)**PIACI JELENTÉS**

A tyúkfélék állománya a KSH 2008. december 1-jei adatai alapján 4%-kal nőtt az előző év azonos időszakához képest. Az állomány bővülése az AKI PÁIR adatai szerint a vágócsirke felvásárlás 15%-os növekedését eredményezte 2008-ban, ugyanakkor a vágócsirke élősúlyos termelői ára 17%-kal nőtt.

A vágócsirke termelői ára a madárinfluenza okozta visszaesés után, 2007 második felében indult növekedésnek. A gyors ütemű áremelkedésben szerepet játszott a korábbiaknál alacsonyabb vágócsirke-állomány, valamint a termelési költségek erőteljes növekedése is. Ez utóbbi hatása áthúzódott 2008 első felére is (1. ábra). Év közepére a magas árak, valamint a 2007. évinél magasabb állomány miatti nagyobb kínálat következtében, feltételezhetően telítődött a piac, s a vágócsirke élősúlyos termelői ára fokozatosan csökkenni kezdett, s októbertől már alatta maradt az egy évvel korábbi árszintnek. A még mindig fennálló túlkínálat és a nemzetközi gazdasági problémák miatt, a termelői ár csökkenése a következő hónapokban is valószínűleg folytatódik.

A csirkehúsok értékesítésében a vágócsirkéhez hasonló folyamatok játszódtak le az elmúlt évben. A grillescirke esetében folytatódott az értékesítés több éve tartó visszaesése, 6%-kal kevesebbet adtak el 2008-ban, mint egy évvel korábban. Feldolgozói értékesítési ára, a 2007. év végi erőteljes áremelkedést követően, csak tavasz végén kezdett újra számottevő mértékben növekedni (2. ábra), azonban nyár

közepétől itt is árcsökkenés indult el. A csirkehúsok közül ez az egyetlen termék, melynek feldolgozói értékesítési ára év végére nem esett a 2007. évi árszint alá.

A csirkecomb értékesítése 10%-kal nőtt 2008-ban az előző évhez képest, feldolgozói értékesítési ára pedig 12%-kal. A csirkecomb ára nyár közepén viszonylag gyors ütemben csökkent, szeptembertől kezdve azonban kiegyensúlyozottan alakult (3. ábra).

A csirkehúsok közül a csirkemell értékesítése nőtt a legnagyobb mértékben, 35%-kal 2008-ban, feldolgozói értékesítési ára ugyanakkor jóval visszafogottabban, 10%-kal emelkedett. 2008. június és december között ennek a terméknek az ára csökkent a legnagyobb mértékben, 10%-kal (4. ábra).

A KSH I-X. havi adatai alapján a csirkehús export jelentősen, közel 70%-kal nőtt az előző év azonos időszakához képest. A kivitel legnagyobb részét (közel 90%-át) darabolt termékek tették ki. Az export elsősorban uniós tagállamokba irányul, de a fagyasztott darabolt termékek esetében számos tengerentúli, illetve távolkeleti ország is megtalálható a partnerek között.

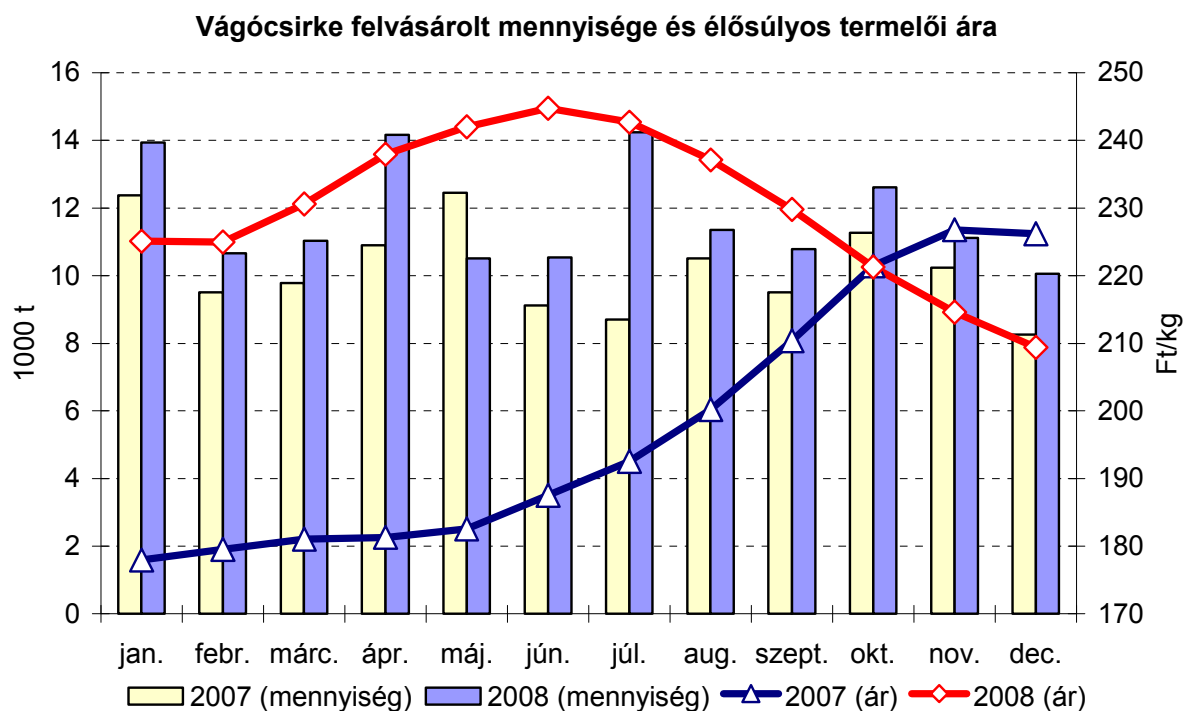
Az exporthoz hasonlóan az import is növekedett a vizsgált időszakban, bár a kivitelnél kisebb mértékben, 26%-kal. Ezt a fagyasztott darabolt termékek behozatalának jelentős mértékű, közel háromszorosára történt bővülése eredményezte. A többi termékcsoporthoz hasonlóan az importja ugyanakkor 40-60%-kal esett vissza. Az import esetében is döntően uniós tagállamok a partnerek.

Az Európai Unióban a vágócsirke élősúlyos termelői ára számos tagállamban nőtt a nyár közepéig-végéig, majd fokozatosan csökkenni kezdett (5. ábra). A német és a francia vágócsirke árban

megfigyelhető nyári hullámvölgyet az erős forint árfolyam okozza.

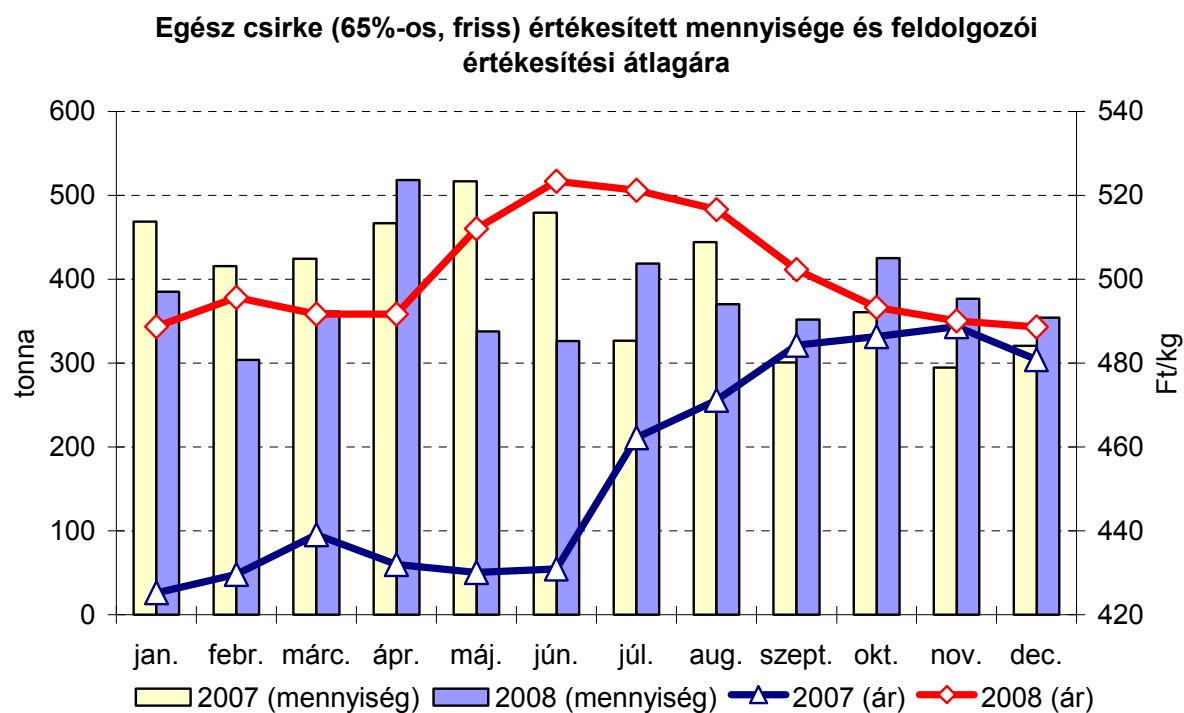
Az egész csirke uniós feldolgozói értékesítési árát forintban bemutató 6. ábrán szintén az erős forint árfolyam a magyarázata a német, valamint az uniós átlagár nyári visszaesésének.

**1. ábra**



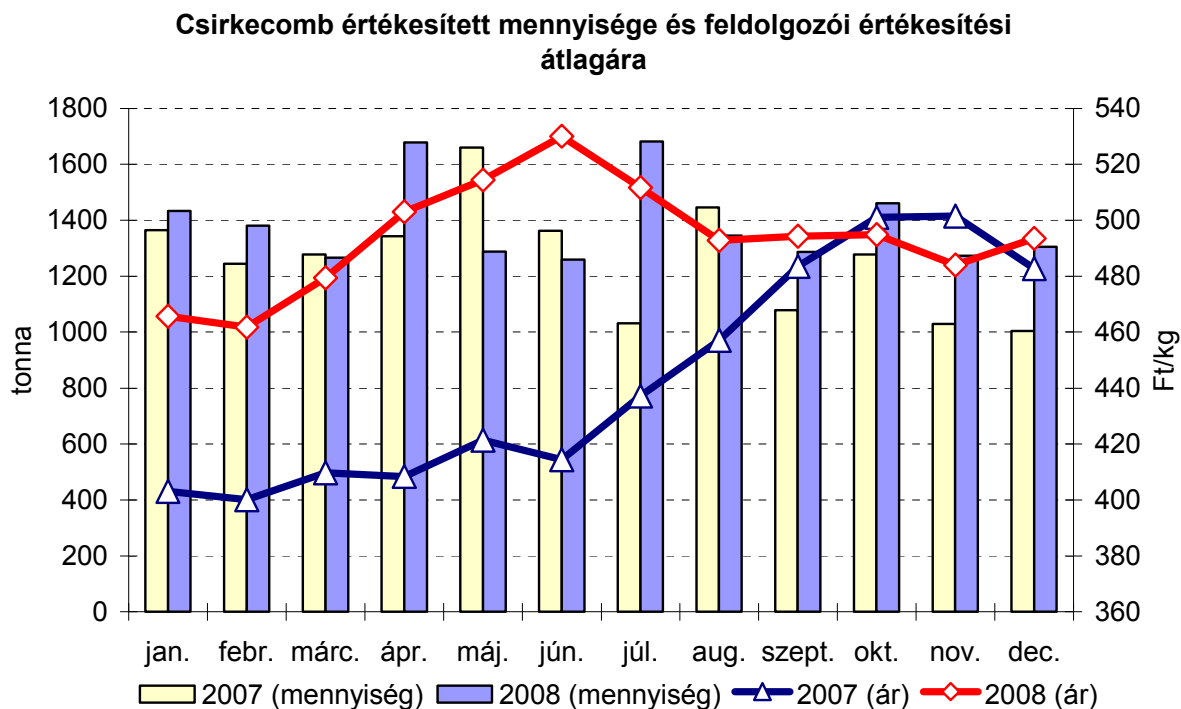
Forrás: AKI PÁIR

**2. ábra**



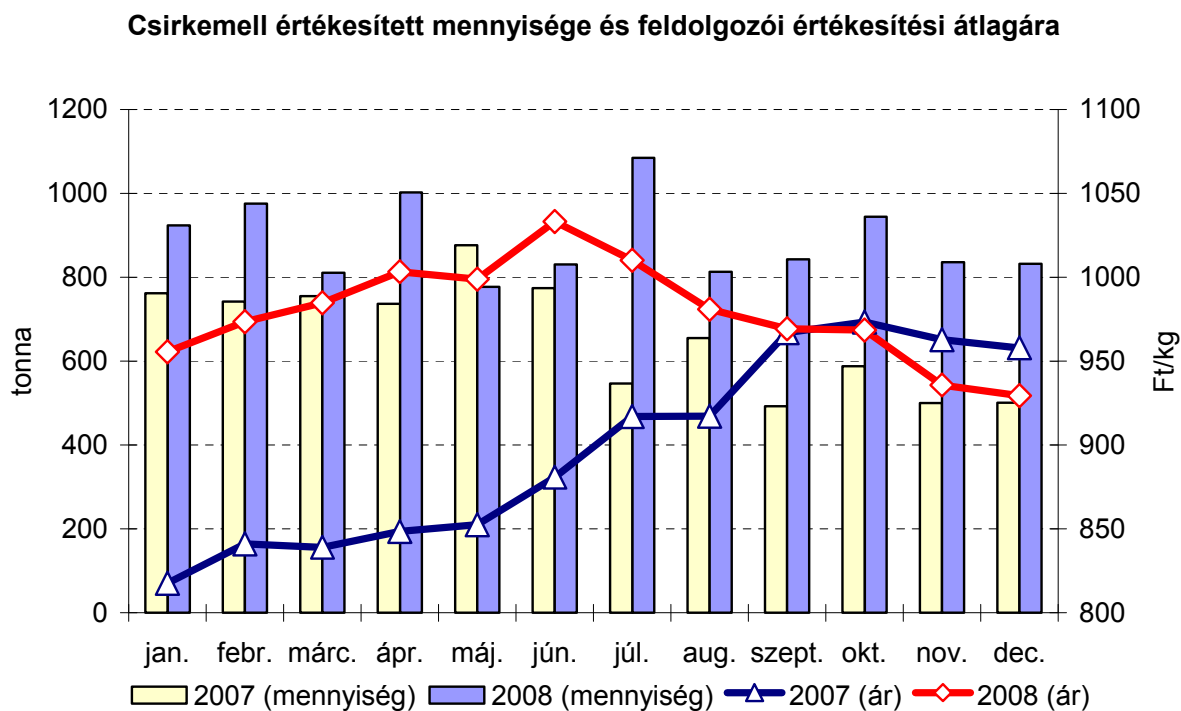
Forrás: AKI PÁIR

**3. ábra**



Forrás: AKI PÁIR

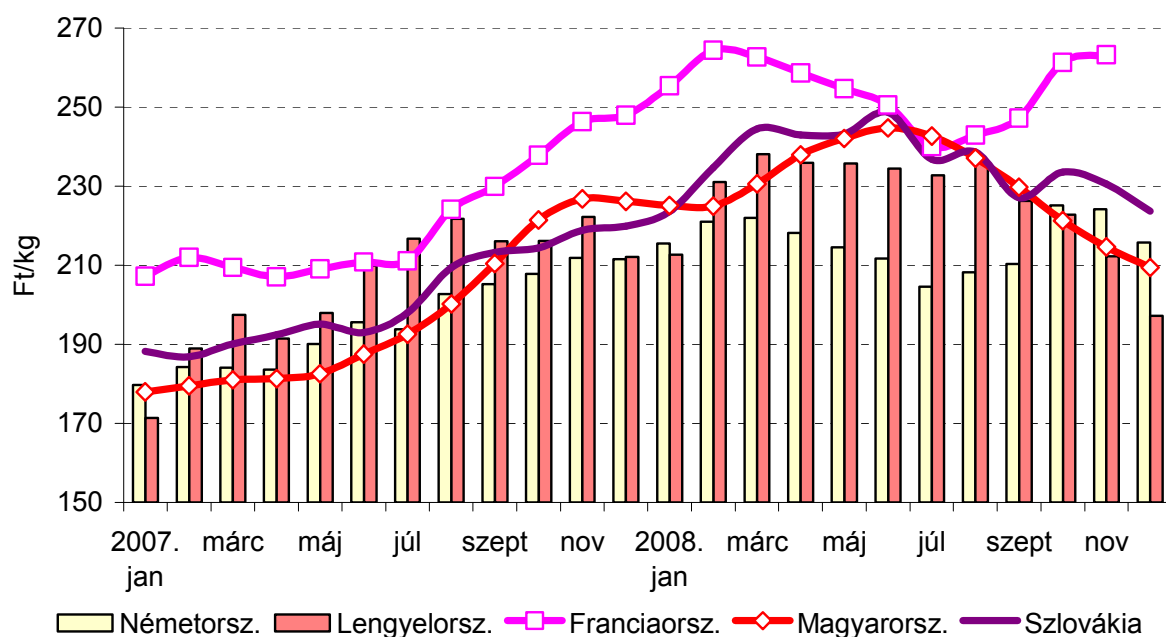
**4. ábra**



Forrás: AKI PÁIR

**5. ábra**

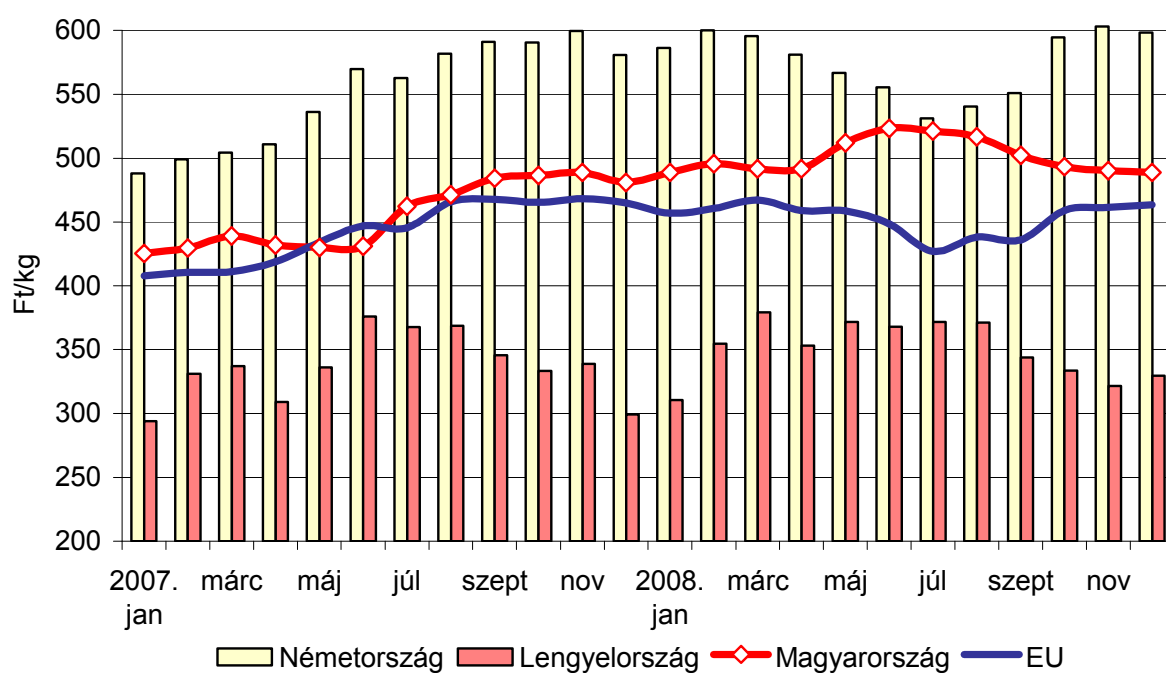
**Vágócsirke élősúlyos termelői ára néhány európai országban**



Forrás: ZMP (Berlin), AGRESTE (Paris), AKI PÁIR

**6. ábra**

**Egész csirke feldolgozó értékesítési ára az Európai Unióban**



Forrás: EU Bizottság, AKI PÁIR

**A VÁGÓCSIRKE TERMELŐI\*, ÉS A KÜLÖNFÉLE CSIRKEHÚSOK  
FELDOLGOZÓI ÉRTÉKESÍTÉSI ÁRA ÉS MENNYISÉGE AZ 05. HÉTEN**

Országos	Mérték- egység	2008. 05. hét	2009. 04. hét	2009. 05. hét	2009. 05. hét/ 2008. 05. hét (%)	2009. 05. hét/ 2009. 04. hét (%)
Vágócsirke	tonna	2 792,32	2 464,51	<b>2 562,60</b>	91,77	103,98
	Ft/kg	225,50	207,30	<b>208,46</b>	92,45	100,56
Fagyasztott csirke egészben, 70 %-os	tonna	0,35	0,14	<b>0,13</b>	37,14	95,59
	Ft/kg	459,12	481,94	<b>483,38</b>	105,29	100,30
Friss csirke egészben, 70 %-os	tonna	45,40	33,45	<b>27,96</b>	61,58	83,59
	Ft/kg	468,41	487,72	<b>489,48</b>	104,50	100,36
Fagyasztott csirke egészben, 65 %-os	tonna	10,25	8,57	<b>4,60</b>	44,85	53,62
	Ft/kg	442,40	425,45	<b>429,50</b>	97,08	100,95
Friss csirke egészben, 65 %-os	tonna	72,22	70,21	<b>75,91</b>	105,11	108,11
	Ft/kg	494,69	489,50	<b>486,74</b>	98,39	99,44
Friss csirkecomb, csontos	tonna	298,44	270,33	<b>298,98</b>	100,18	110,60
	Ft/kg	460,25	498,86	<b>481,57</b>	104,63	96,53
Friss csirkemáj-szívvel	tonna	36,89	30,63	<b>31,64</b>	85,77	103,31
	Ft/kg	444,70	439,99	<b>425,75</b>	95,74	96,76
Friss csirkemell	tonna	203,90	223,09	<b>193,39</b>	94,85	86,68
	Ft/kg	989,88	893,92	<b>932,18</b>	94,17	104,28

\* Élősúlyos termelői ár.

2. táblázat

**A VÁGÓPULYKA TERMELŐI\*, ÉS A PULYKAHÚSOK FELDOLGOZÓI ÉRTÉKESÍTÉSI ÁRA ÉS MENNYISÉGE AZ 05. HÉTEN**

Országos	Mérték-egység	2008. 05. hét	2009. 04. hét	2009. 05. hét	2009. 05. hét/ 2008. 05. hét (%)	2009. 05. hét/ 2009. 04. hét (%)
Vágópulyka	tonna	2 530,21	1 910,13	<b>2 350,42</b>	92,89	123,05
	Ft/kg	314,17	319,36	<b>313,56</b>	99,81	98,18
Friss pulykacomb alsó, csontos	tonna	52,02	45,80	<b>36,38</b>	69,93	79,43
	Ft/kg	276,90	324,62	<b>332,00</b>	119,90	102,27
Friss pulykacomb felső, csontos	tonna	32,15	36,93	<b>51,99</b>	161,70	140,77
	Ft/kg	596,69	609,79	<b>645,45</b>	108,17	105,85
Friss pulykamell filé	tonna	159,18	174,69	<b>135,64</b>	85,21	77,65
	Ft/kg	1130,42	1000,83	<b>1020,20</b>	90,25	101,94

\* Élősúlyos termelői ár.

3. táblázat

**A KACSAFÉLÉK TERMELŐI\*, ÉS A FRISS PECSENYEKACSA FELDOLGOZÓI ÉRTÉKESÍTÉSI ÁRA ÉS MENNYISÉGE AZ 05. HÉTEN**

Országos	Mérték-egység	2008. 05. hét	2009. 04. hét	2009. 05. hét	2009. 05. hét/ 2008. 05. hét (%)	2009. 05. hét/ 2009. 04. hét (%)
Hízott kacsza	tonna	13,00	21,00	<b>25,00</b>	192,31	119,05
	Ft/kg	454,56	376,91	<b>387,77</b>	85,31	102,88
Pecsenye kacsza	tonna	546,00	771,00	<b>623,80</b>	114,25	80,91
	Ft/kg	277,40	249,05	<b>250,80</b>	90,41	100,70
Friss pecsenyekacsza egész	tonna	29,04	19,63	<b>47,27</b>	162,79	240,80
	Ft/kg	506,32	587,07	<b>590,90</b>	116,70	100,65

\* Élősúlyos termelői ár.

**TOJÁS CSOMAGOLÓHELYI ÁRA AZ 05. HÉTEN**

		Mérték- egység	2008. 05. hét	2009. 04. hét	2009. 05. hét	2009. 05. hét/ 2008. 05. hét (%)	2009. 05. hét/ 2009. 04. hét (%)
<b>dobozos (10 db-os)</b>	<b>M</b>	db	3 309 261	5 105 350	<b>4 165 770</b>	125,88	81,60
		Ft/db	18,29	17,73	<b>18,05</b>	98,72	101,85
	<b>L</b>	db	1 040 170	1 421 330	<b>1 327 850</b>	127,66	93,42
		Ft/db	20,16	19,15	<b>18,81</b>	93,30	98,20
	<b>M+L</b>	db	4 349 431	6 526 680	<b>5 493 620</b>	126,31	84,17
		Ft/db	18,74	18,04	<b>18,24</b>	97,34	101,11
<b>tálcás (30 db-os)</b>	<b>M</b>	db	2 744 213	3 530 430	<b>2 367 120</b>	86,26	67,05
		Ft/db	16,30	15,12	<b>16,50</b>	101,20	109,11
	<b>L</b>	db	2 217 016	2 312 942	<b>2 307 191</b>	104,07	99,75
		Ft/db	18,29	17,72	<b>17,51</b>	95,73	98,83
	<b>M+L</b>	db	4 961 229	5 843 372	<b>4 674 311</b>	94,22	79,99
		Ft/db	17,19	16,15	<b>17,00</b>	98,87	105,26
<b>Összesen</b>	<b>M</b>	db	6 053 474	8 635 780	<b>6 532 890</b>	107,92	75,65
		Ft/db	17,39	16,66	<b>17,49</b>	100,59	104,98
	<b>L</b>	db	3 257 186	3 734 272	<b>3 635 041</b>	111,60	97,34
		Ft/db	18,89	18,26	<b>17,98</b>	95,22	98,47
	<b>M+L</b>	db	9 310 660	12 370 052	<b>10 167 931</b>	109,21	82,20
		Ft/db	17,91	17,15	<b>17,67</b>	98,63	103,04

Megjegyzés: barnahéjú, ketreces tartásból származó tojások; csomagolási költség és ÁFA nélkül.



**Csirke egészben 65 %-os (grillfertig) feldolgozó értékesítési ára  
az Európai Unió tagországaiban**

m.e: Ft/100 kg

	2009				Változás az 05. héten az előző héthez képest (%)
	02. hét	03. hét	04. hét	05. hét	
Belgium	43 281	46 025	47 113	47 774	=
Bulgária	41 478	41 109	42 853	43 455	=
Csehország	45 372	47 088	46 492	47 275	+0,3
Dánia	49 713	50 535	49 739	60 432	+19,8
Németország	60 889	63 180	64 283	65 185	=
Észtország	43 777	45 300	45 656	46 958	+1,4
Görögország	58 335	60 809	61 871	62 739	=
Spanyolország	45 638	49 015	51 262	52 119	+0,3
Franciaország	57 797	59 972	61 020	60 725	-1,9
Írország	48 119	49 930	50 802	51 515	=
Olaszország	59 813	62 064	53 215	52 522	-2,7
Ciprus	66 338	68 834	70 019	71 002	=
Lettország	54 659	57 530	58 597	59 419	=
Litvánia	43 707	45 423	45 568	46 386	+0,4
Magyarország	<b>49 038</b>	<b>48 950</b>	<b>48 812</b>	<b>48 674</b>	-0,3
Málta	51 009	54 533	55 485	56 264	=
Hollandia	48 388	48 815	49 667	50 364	=
Ausztria	51 004	52 789	51 384	54 232	+4,1
Lengyelország	39 217	34 586	31 540	33 728	+5,5
Portugália	61 830	66 388	61 020	56 120	-9,3
Románia	39 555	39 460	40 018	40 983	+1,0
Szlovénia	49 227	53 381	52 207	54 238	+2,5
Szlovákia	50 278	52 257	53 184	52 963	-1,8
Finnország	65 287	68 223	70 306	69 511	-2,5
Svédország	47 541	49 407	49 698	51 769	+2,7
UK	32 106	33 931	33 459	34 094	+0,5
<b>EU-27</b>	<b>48 157</b>	<b>49 581</b>	<b>48 912</b>	<b>49 607</b>	=

Forrás: EU Bizottság, AKI PÁIR.

\* Átszámítva az MNB hivatalos középárfolyamán:

02. héten 1 euró = 268,82 Ft

03. héten 1 euró = 278,94 Ft

04. héten 1 euró = 283,81 Ft

05. héten 1 euró = 287,79 Ft

Tojás (M + L) csomagolóhelyi értékesítési ára  
 az Európai Unió tagországaiban

m.e: Ft/100 kg

	2009				Változás az 05. héten az előző héthez képest (%)
	02. hét	03. hét	04. hét	05. hét	
Belgium	26 928	25 640	24 916	25 265	=
Bulgária	32 305	33 732	34 894	35 383	=
Csehország	26 316	26 445	26 989	27 168	-0,7
Dánia	44 229	45 893	46 692	47 342	=
Németország	29 025	28 368	28 103	28 443	-0,2
Észtország	30 520	32 407	31 157	32 612	+3,2
Görögország	36 291	37 657	38 315	38 852	=
Spanyolország	28 826	29 384	28 813	29 185	-0,1
Franciaország	30 719	30 346	29 187	29 971	+1,3
Írország	40 447	41 969	42 702	43 301	=
Olaszország	42 084	42 672	42 966	43 569	=
Ciprus	47 501	49 289	49 406	50 099	=
Lettország	33 694	36 582	35 040	35 532	=
Litvánia	32 645	33 330	34 575	34 730	-0,9
Magyarország	<b>30 977</b>	<b>29 977</b>	<b>30 333</b>	<b>30 689</b>	<b>+1,2</b>
Málta	24 466	26 714	27 181	25 887	-6,1
Hollandia	25 538	24 268	24 124	24 462	=
Ausztria	32 111	34 630	35 235	35 730	=
Lengyelország	28 567	28 969	28 659	29 685	+2,1
Portugália	29 692	28 226	27 967	28 359	=
Románia	30 757	29 416	30 343	30 535	-0,8
Szlovénia	33 211	35 107	35 814	36 012	-0,8
Szlovákia	33 885	34 904	35 059	34 774	-2,2
Finnország	29 697	30 430	31 137	30 728	-2,7
Svédország	45 807	47 065	48 247	49 651	+1,5
UK	28 261	29 868	29 452	30 011	+0,5
<b>EU-25</b>	<b>31 213</b>	<b>31 358</b>	<b>31 167</b>	<b>31 674</b>	<b>+0,2</b>

Forrás: EU Bizottság, AKI PÁIR.

\* Átszámítva az MNB hivatalos középárfolyamán:

02. héten 1 euró = 268,82 Ft

03. héten 1 euró = 278,94 Ft

04. héten 1 euró = 283,81 Ft

05. héten 1 euró = 287,79 Ft

## A BROJLER ÉS AZ L MÉRETOSTYÁLYÚ TOJÁS PIACI ÁRA NÉHÁNY KÖZÉP- ÉS KELET-EURÓPAI ORSZÁGBAN

Termék	Mérték-egység	Litvánia <sup>1)</sup>		Cseh Közt. <sup>2)</sup>		Észtország <sup>3)</sup>		Németország <sup>4)</sup>		Szlovákia <sup>5)</sup>	
		ár	hét	ár	hét	ár	hét	ár	hét	ár	hét
<b>1. Brojler</b>	Ft/kg élősúly	450,36	4	209,38	52	454,74	4	230,37	5	236,13	5
<b>2. Tojás</b>	100 darab	2121,00	4	1883,00	52	1969,00	4	1850,00*	4	2304,00	5

Termék	Mérték-egység	Lettország <sup>6)</sup>		Lengyel-ország <sup>7)</sup>		Magyar-ország <sup>8)</sup>		Ausztria <sup>9)</sup>		ár	hét
		ár	hét	ár	hét	ár	hét	ár	hét		
<b>1. Brojler</b>	Ft/kg élősúly	577,06	4	201,64	5	209,91	5	..	..		
<b>2. Tojás</b>	100 darab	2288,00	4	1853,00	4	1797,00	5	2198,00	3		

Forrás: AGRIMIS, ZMP (Berlin); SZIF (Praha); Ministerstwo Rolnictwa i Rozwoju Wsi (Warszawa); AKI PÁIR (Budapest)

Átszámítva az MNB hivatalos középárfolyamán:

04. héten 1 euró = 283,81 Ft      05. héten 1 euró = 287,79 Ft

/\* nagykereskedelmi ár

### Alapvető jellemzők:

1. Brojler: élősúly: 1,5 kg
2. Tojás: L méretosztály (63-73 g)

### Eltérések az alapvető jellemzőktől:

- 1) Brojler: nincs szabvány
- 2) Brojler: élősúly 1,8 kg
- 3) Brojler: vágósúly 1,3 kg (Ár= Ft/ vágósúly kg)
- 4) Tojás: 2003.jan.1-jétől csak nagykereskedelmi ár áll rendelkezésre,  
Brojler: élősúly 1,7 kg
- 5) Brojler: élősúly 1,85 kg
- 6) Brojler: vágósúly (Ár=Ft/ vágósúly kg)
- 7) Brojler: élősúly legalább 1,2 kg
- 8) Brojler: élősúly legalább 1,2 kg
- 9) Brojler: nincs szabvány

A **Baromfi** kiadvány kéthetente jelenik meg.  
A Piac-árinformációs Szolgálat adatszolgáltatói, valamint a rendszerhez még csatlakozni kívánó szervezetek számára a hozzájutás térítésmentes.

A **Baromfi** kiadványon kívül kínáljuk még a

**Élőállat és Hús**  
**Gabona és Ipari Növények**  
**Tej és Tejtermékek**  
**Zöldség-gyümölcs és bor**

kiadványokat is.

A Tej és Tejtermékek kiadvány havonta jelenik meg, a többi kéthetente.

A kiadványokkal kapcsolatban részletesebb felvilágosítást ad:

Mihók Zsolt, Tel: 1-476-3064

**Kiadványaink a hazai piaci információkon kívül tájékoztatnak a szomszédos országok és az EU piaci árairól is. A hazai és külpiazi ártendenciák összehasonlítása, valamint a világpiazi folyamatok figyelése alapján a kiadványok megkönnyíthetik a hazai termékek piaci helyzetének megítélését és esetleg e termékek külpiacon való elhelyezését is.**

KIADJA

**Agrárgazdasági Kutató Intézet**  
**Piac-árinformációs Szolgálat**  
H-1093 Budapest, Zsil u. 3-5.  
Telefon: (0036 1) 476-3307  
Fax: (0036 1) 217-8111  
Internet: [www.aki.gov.hu](http://www.aki.gov.hu)  
E-mail: [aki@aki.gov.hu](mailto:aki@aki.gov.hu)