

VII. évfolyam, 2013

Statisztikai Jelentések
A BERUHÁZÁSOK ÉS
A FŐBB PÉNZÜGYI MUTATÓK
VÁRHATÓ ALAKULÁSA
AZ ÉLELMISZERIPARBAN
2013-ban

**A beruházások és a főbb pénzügyi mutatók várható alakulása az élelmiszeriparban 2013-ban
VII. évfolyam, 2013**

Megjelenik évente

Felelős szerkesztő

Dr. Vágó Szabolcs

Szerző

Kiss Gabriella

kiss.gabriella@aki.gov.hu

Kiadó

Agrárgazdasági Kutató Intézet

H-1093 Budapest, Zsil utca 3-5.

Postacím: H-1463 Budapest, Pf.: 944

Telefon: (+36 1) 476-3060

Fax: (+36 1) 476-3304

www.aki.gov.hu

aki@aki.gov.hu

ISSN 1418 2130

Ezen kívül figyelmébe ajánljuk a Statisztikai Osztály adatgyűjtéseinek összefoglalóit, valamint a rendszeresen megjelenő Agrárgazdasági Figyelőt, amely áttekinti a főbb gazdasági folyamatokat és statisztikai eredményeket.

A kiadványokkal kapcsolatban részletes felvilágosítást ad:

Mihók Zsolt

Telefon: (+36 1) 476-3064

Minden jog fenntartva. A kiadvány bármely részének sokszorosítása, adatainak bármilyen formában (nyomtatott vagy elektronikus) történő tárolása vagy továbbítása, illetőleg bármilyen elven működő adatbázis kezelő segítségével történő felhasználása csak a kiadó előzetes írásbeli engedélyével történhet.

Tartalomjegyzék

A beruházások és a pénzügyi mutatók várható alakulása az élelmiszeriparban 2013-ban	4
Információk az adatgyűjtésről.....	4
Beruházás.....	9
Pénzügyi adatok.....	9
Ábrák, grafikonok.....	10
Beruházások várható teljesítményértéke a megfigyelt adatszolgáltatói körben 2013-ban.....	12

A beruházások és a pénzügyi mutatók várható alakulása az élelmiszeriparban 2013-ban

Információk az adatgyűjtésről

Az adatszolgáltatás a statisztikáról szóló 1993. évi XLVI. törvény (Stt.) 8. § (2) bekezdése alapján kötelező. Az adatszolgáltatás a Stt. felhatalmazása alapján kiadott Országos Statisztikai Adatgyűjtési Programról (OSAP) szóló Kormány Rendelet alapján történik, figyelemmel a 138/2004/EK rendeletre. A begyűjtött információk az élelmiszeripari gazdasági ágba sorolt, 19 főnél többet foglalkoztató gazdasági szervezetek adatait tartalmazzák. Az adatok beküldési határideje október 25., a kitöltés időpontjában a beruházások és pénzügyi mutatók várható éves értékét kell megküldeni. Az adatszolgáltatási kötelezettségének 2013. évben 502 db vállalkozás tett eleget, 24 cég megszűnését jelezte, 10 cég a 19 fő alatti létszám kategóriába került és további 20 felszámolási eljárás alatt áll. A csillaggal jelölt mezők a statisztikai törvény értelmében védett adatokat jelölnek.

A kiadvány legfontosabb célja, hogy előzetes becslésen alapuló tájékoztatást adjon ágazati szintű beruházási és pénzügyi adatokról, mivel a tárgyévre vonatkozóan csak a következő év júliusában-augusztusában van legkorábban tényadat. Az adatgyűjtésben érintett szakágazatok különböző mértékben reprezentálják a teljes ágazatból való részesedésüket. Az alábbiakban az adatok pontosabb és realisabb értelmezése érdekében a jelentősebb szakágazatok árbevétel, saját tőke, és a kötelezettségek lefedettségét mutatjuk be a élelmiszeripari ágazaton belül a 2012-es évre.

A teljes élelmiszeriparon belül a 19 főnél többet foglalkoztató cégek gazdasági jelentősége kiemelkedő, mivel ezek a vállalkozások állítják elő az élelmiszeripar árbevételnek 92%-át, fedik le a saját tőke állomány 85%-át, a kötelezettség-állománynak pedig szintén 85%-át adják.

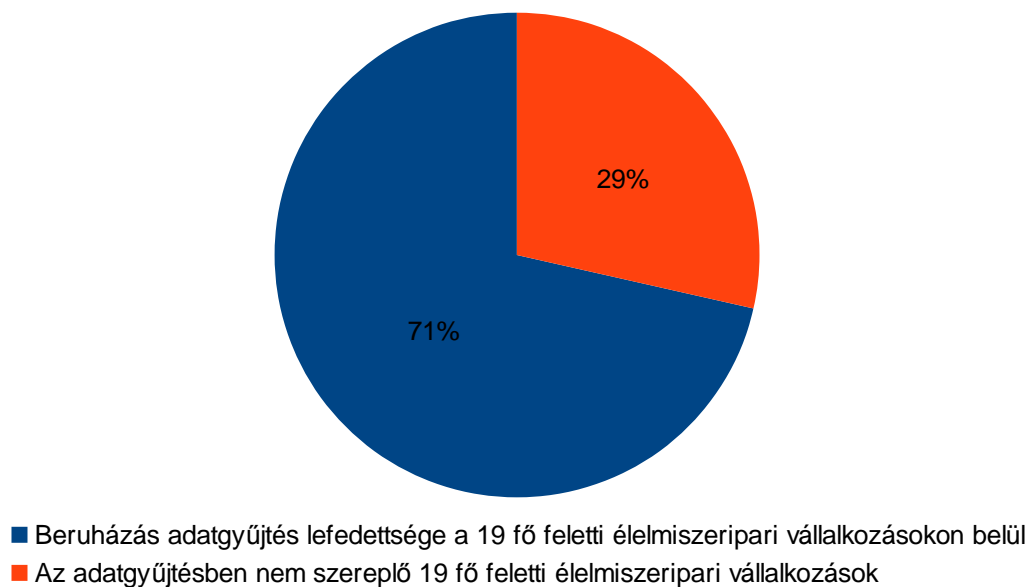
A beruházás adatgyűjtés keretein belül gyűjtött adatok 2012-ben a 19 főnél többet foglalkoztató cégek árbevételének 71%-át, saját tőkéjének 82%-át, a kötelezettség-állománynak pedig 75%-át fedték le.

Vannak olyan szakágazatok, ahol a reprezentativitás ennél jóval magasabb volt, ezek jellemzően a kevesebb szereplőt magukba foglaló szakágazatok. A gyümölcs- és zöldség-feldolgozása, a növényi, állati olajgyártása, a tejfeldolgozás, a malomipari termékek, a keményítő gyártása, az édesség gyártása, a takarmánygyártása és az italgyártás szakágazatokban az adatok reprezentativitása 70-80% között mozgott 2012-ben a teljes élelmiszeriparhoz viszonyítva.

Részletesebben vizsgálva az egyik legnagyobb lefedettséggel bíró szakágazat az édességgyártás, ahol az adatgyűjtésben résztvevők a teljes szakágazat árbevételének 84%-át adják, a saját tőke-állomány vonatkozásában ez az arány 73%, a kötelezettségállománynál pedig 82% volt 2012-ben. Adatszolgáltatóink az italgyártás árbevételének 48%-át, a kötelezettségállomány 66%-át és a saját tőke-állomány 53%-át adták a teljes ágazatból 2012-ben. A takarmánygyártásban is magas volt a reprezentativitás, az árbevétel és a saját tőke esetében 70% körül alakult, a kötelezettség-állománynál 73%-ot ért el. Néhány szakágazatnál alacsonyabb lefedettséget értünk el, ezek jellemzően a kisebb méretű de, sok adatszolgáltatót magába foglaló szakágazatok. Ilyen a pékáru, kész- és félkész gyártása ahol az adatgyűjtésben szereplő vállalkozások árbevétele a teljes szakágazat 49%-át, a saját tőke közel 70%-át, és a kötelezettség-állomány pedig 51%-át fedi le.

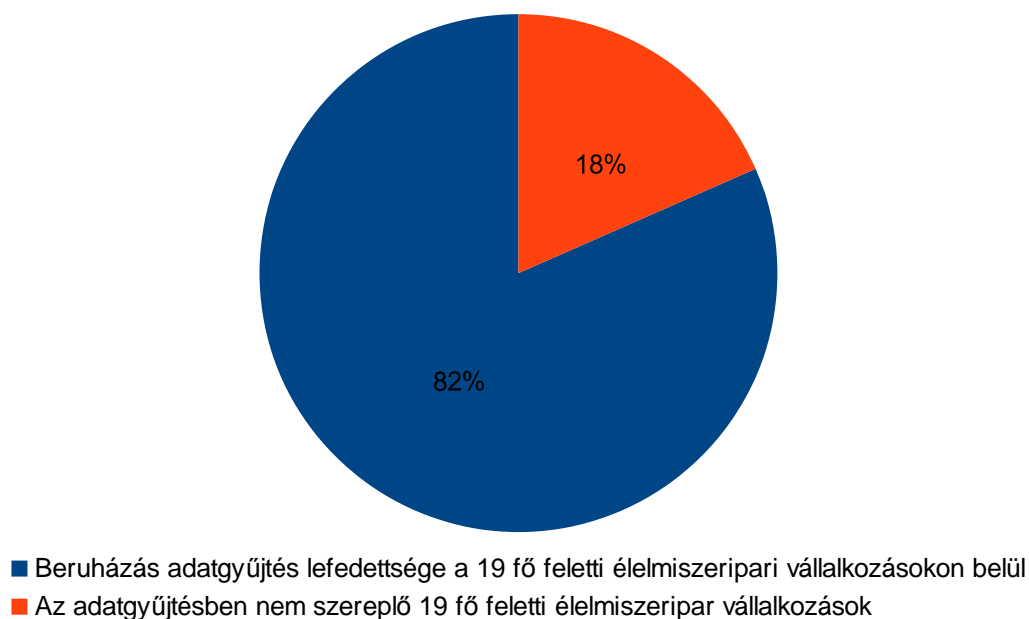
Összességében megállapítható, hogy az adatgyűjtés az élelmiszeripar meghatározó vállalkozásai esetében megfelelő alapot ad az ágazati tendenciák nagyságrendi becsléséhez.

1. ábra: **Kötelezettség -állomány lefedettségének aránya 2012-ben a 19 fő feletti létszám kategóriában**



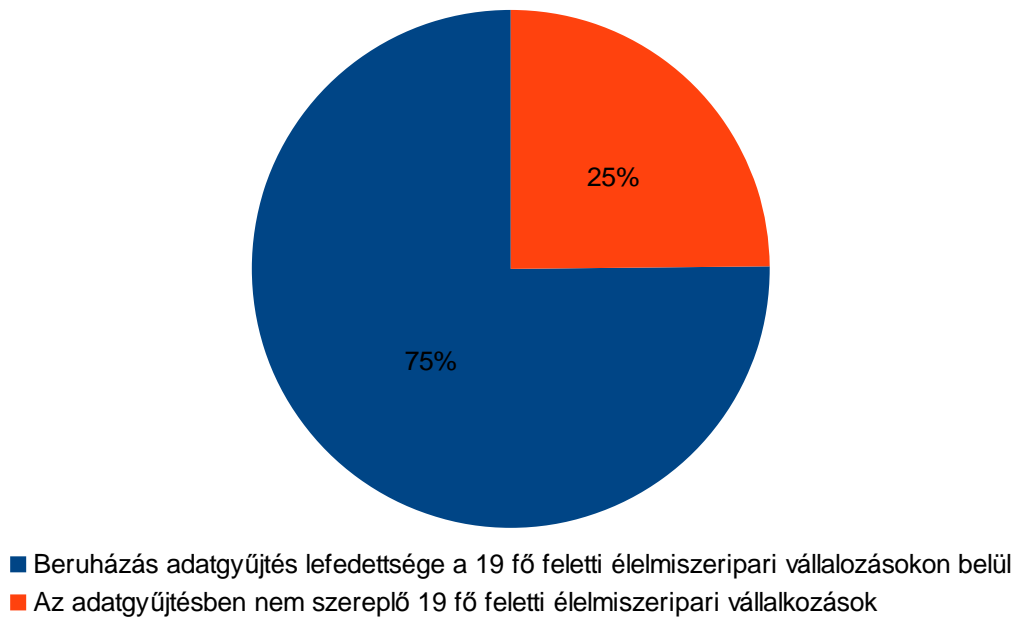
Forrás: AKI Statisztikai Osztály

2. ábra: **Saját tőke lefedettségének aránya 2012-ben a 19 fő feletti létszám kategóriában**



Forrás: AKI Statisztikai Osztály

3. ábra: **Értékesítés nettó árbevétel lefedettségének aránya 2012-ben a 19 fő feletti létszám kategóriában**



Forrás: AKI Statisztikai Osztály

1. táblázat: Lefedettségi arány az élelmiszeriparban belül 2012-ben

		százalék					
		Adatgyűjtésünk lefedettsége					
		a teljes élelmiszeriparban			a 19 fő feletti létszám kategóriában		
Szakágazat	Értékesítés nettó árbevétele	Saját tőke	Kötelezettségek	Értékesítés nettó árbevétele	Saját tőke	Kötelezettségek	
1011	Húsfeldolgozás, -tartósítás	50	54	37	58	60	41
1012	Baromfihús feldolgozása, tartósítása	73	80	78	77	83	83
1013	Hús-, baromfihús-készítmény gyártása	62	60	97	91	95	101
	Húsfeldolgozás, -tartósítás, húskészítmény gyártása	60	65	61	70	77	65
1031	Burgonyafeldolgozás, -tartósítás	85	45	92	93	82	97
1032	Gyümölcs-, zöldséglé gyártása	73	83	67	82	93	71
1039	Egyéb gyümölcs-, zöldségfeldolgozás, -tartósítás	65	67	67	79	79	75
	Gyümölcs-, zöldségfeldolgozás, -tartósítás	67	71	38	80	82	75
1041	Olaj gyártása	58	66	70	59	68	71
1042	Margarin gyártása	99	110	99	100	100	100
	Növényi, állati olaj gyártása	58	66	71	59	68	72
1051	Tejtermék gyártása	67	82	77	72	85	79
1052	Jégkrém gyártása	44	62	90	59	91	114
	Tejfeldolgozás	66	81	77	71	85	79
1061	Malomipari termék gyártása	62	69	56	69	75	62
1062	Keményítő, keményítőtermék gyártása	99	99	100	100	100	100
	Malomipari termék, keményítő gyártása	74	83	76	79	87	80
1071	Kenyér; friss pékáru gyártása	54	52	43	80	60	57
1072	Tartósított lisztes áru gyártása	43	73	58	46	77	62
1073	Tésztafélék gyártása	46	98	73	51	106	81
	Pékáru, tésztafélék gyártása	49	69	51	62	77	62
61081	Cukorgyártás	99	97	99	100	100	100
1082	Édesség gyártása	84	73	82	90	74	86
1084	Fűszer, ételízesítő gyártása	84	88	84	95	101	95
1089	M.n.s. egyéb élelmiszer gyártása	16	40	39	18	54	51
	Egyéb élelmiszer gyártása	58	71	73	63	80	80
1091	Haszonállat-eledel gyártása	59	68	65	78	93	81
1092	Hobbiállat-eledel gyártása	95	96	92	98	98	97
	Takarmány gyártása	71	77	73	86	95	86
1101	Desztillált szeszes ital gyártása	31	66	71	49	89	82
1102	Szőlőbor termelése	27	48	46	63	81	68
1105	Sörgyártás	79	-63	64	83	-63	65
1106	Malátagyártás	106	126	63	107	184	81
1107	Údítóital, ásványvíz gyártása	49	69	74	55	75	79
	Italgyártás	48	53	66	68	75	73
1200	Dohánytermék gyártása	100	100	100	100	100	100
	Dohánytermék gyártása	100	100	100	100	100	100
	Összesen	61	70	69	71	82	75

Forrás: NAV adatbázis

Beruházás

Az élelmiszeripari beruházások értéke az előzetes adatok alapján az előző évinél 10%-kal volt magasabb 2013-ban. A saját források nagysága azonban csak 4%-os emelkedést mutatott. A banki hitelből (-17%) történő finanszírozási forma visszaesett a 2012. évihez képest, miközben a vállalkozások egyéb kölcsönből (+168%) és támogatásból (+47%) finanszírozott beruházásai emelkedtek. A cégek 2012-es tényadatokhoz képest épületekre és építményekre 33%-kal, gépekre és berendezésekre 16%-kal többet költöttek 2013-ban a cégek. A beruházásaikból 12%-kal kevesebbet fordítottak járművekre, egyéb beruházásaikat pedig 49%-kal csökkentették 2013-ban. Az élelmiszeripari beruházások összetétele a következőképpen alakult: az adatszolgáltatók legnagyobb részben gépekre és berendezésekre (59%), továbbá épületekre és építményekre (31%), valamint kis részben járművekre (3%) költöttek. A gépek és berendezések beruházásainak nagymértékű bővüléséhez hozzájárultak az élelmiszer-feldolgozás technológiai fejlesztés céljából igénybe vehető támogatások, illetve pályázatok. (kivétel a borászati és pálinka előállítását célzó beruházások). A legnagyobb volumenű beruházás az édesség-, tejtermék-, és dohánytermék gyártása szakágazatokban történt, amely az összes élelmiszeripari beruházás 21%-át tette ki. A beruházásokat az elmúlt három évben legnagyobb részben saját erőből finanszírozták, amely egyre nagyobb százalékát adta a beruházások forrásának. A banki hitelből történő finanszírozást egyre kevésbé vették igénybe a cégek. A nagyobb élelmiszeripari vállalkozások beruházásaikat 2013-ban saját forrásból 79%-ban, banki hitelből 7%-ban, és támogatásból szintén 7%-ban fizették 2013-ban.

Pénzügyi adatok

A megfigyelt körben a 2013-as évre vonatkozóan megközelítőleg azonos összegű (+1%) bevételre számítottak a vállalkozások, mint 2012-ben. Ezen belül az értékesítés becsült árbevétele 2,4%-kal haladta meg az előző évit, viszont az egyéb bevételek 9%-kal csökkentek, az aktivált saját teljesítmények értéke jelentős mértékben (71%-kal) elmaradt a tavalyitól. A ráfordításokon belül az anyagjellegű ráfordításokra és a személy jellegű ráfordításokra is azonos összegben költöttek a vállalkozások, mint egy évvel korábban. A vizsgált körben az üzemi tevékenységek eredménye 2%-kal esett vissza az előző évihez képest. A vállalkozások 43%-kal több adózás előtti eredménnyel számítottak, mint 2012-ben. Adó-

zott eredményük és a befizetett adó mértéke is megközelítőleg azonos mértékű növekedést (+40-43%) mutat. A mérleg szerinti eredmény 30 milliárdos nyereséget tükröz 2013-ban. Érdekes, hogy a vállalkozások 29 milliárdos nyereséget becsültek 2012-ben, ezzel szemben közel 400 milliós veszteségük keletkezett a 2012. évi tényadatok szerint. Az élelmiszeripari vállalkozások eszközállománya a várakozások szerint 14 milliárd forinttal csökkent 2013-ban, amely csökkenés a készletek és a követelések állományának visszaesésével (saját tőke ellátottság 45%) magyarázható.

Az ágazatban tevékenykedő vállalkozások 52%-ban támaszkodtak külső finanszírozásra 2013-ban. Ez az arány 2012-ben 57%, míg 2011-ben 59% volt, tehát az élelmiszeripari vállalkozások folyamatosan próbálják csökkenteni az idegen tőke arányát az elmúlt három évet tekintve.

A vállalkozások jegyzett tőkéje 2%-kal nőtt. Céltartalékot a cégek 12%-kal kevesebbet képeztek 2013-ban, mint egy évvel korábban. Kötelezettségeiket az előző évihez viszonyítva 10%-kal csökkentették. Ezen belül a rövid lejáratú kötelezettségek aránya 15%-kal csökkent, a hosszú lejáratúaké pedig 13%-kal nőtt.

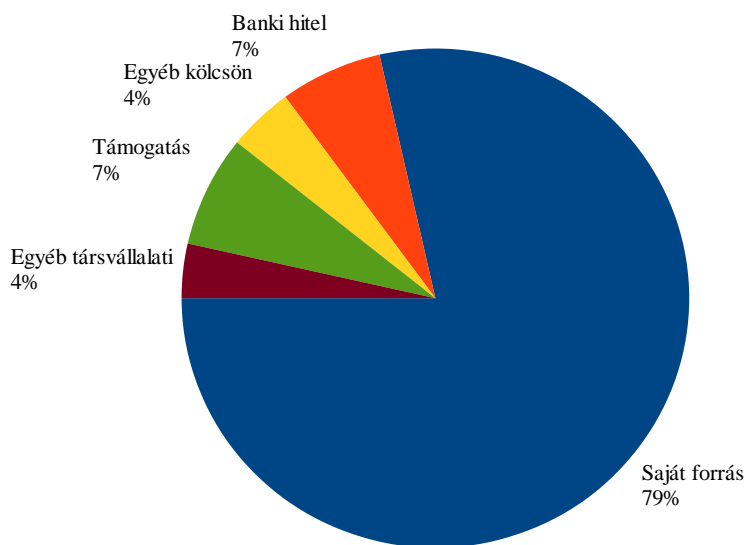
A húsfeldolgozás szakágazatai közül a hús-, baromfihús-készítmény gyártása szakágazatban jelentősen javult az adózás előtti eredmény (+258%) az egy évvel korábbihoz képest. A baromfihús feldolgozása, tartósítása (+105%) és a húsfeldolgozás, -tartósítás (+202%) szakágazatban is csak kis mértékű javulásra számítottak. A gyümölcs-, és zöldség feldolgozással foglalkozó szakágazatban az adózás előtti eredmény 35%-os csökkenést mutatott 2013-ban az előző évhez képest. Az egyéb gyümölcs- és zöldségfeldolgozás 10 milliárd forintra becsült adózás előtti eredménnyel messze a legsikeresebb ágazatnak számít: 2013-ban 13%-kal volt eredményesebb, mint egy évvel korábban. A tejfeldolgozás ágazatban a tejtermék gyártás eredménye alakult számottevő mértékben, a 2012. évi 355 milliós nyereség 1 milliárdra emelkedett 2013-ban. A malomiparba, valamint a pékáru-, tésztafélek gyártása ágazatba sorolt vállalkozások az egy évvel korábbihoz viszonyítva együttesen kisebb, de így is figyelemre méltó adózás előtti eredményre számíthattak. Az egyéb élelmiszer ágazatban az adózás előtti eredmény emelkedést mutatott 2013-ban. Ezen belül az édesség gyártása 103%-kal, a fűszer, ételízesítő gyártása 65%-kal, a máshová nem sorolt egyéb élelmiszer gyártása szakágazat adózás előtti eredménye pedig 61%-kal nőtt. A takarmánygyártás ágazaton belül a haszonállat-eledelel gyártásánál az adózás előtti eredmény, több mint a kétszeresére emelkedett az előző évihez ké-

pest, és a 2012-es 3 milliárdos nyereség után a hobbiálat-eledelel gyártásból 7 milliárdos eredmény keletkezett 2013-ban. Az italgyártás ágazatban a szőlőbor termelés adózás előtti eredménye az egy évvel korábbi 550 milliós veszteség után 1,4 milliárdos nyereségbe fordult 2013-ban. Az üdítőital-, ásványvíz gyártása szakágazatban 2 milliárd forintra emelkedett, és a sörgyártásból

eredő, 12 milliárd forintos adózás előtti veszteség is 4,7 milliárdra mérséklődött. Az elmúlt években folyamatosan veszteséget termelő dohánytermék gyártása ágazatban 2013-ban lassuló mértékben, de már pozitív adózás előtti eredmény figyelhető meg, ami megközelítette a 650 millió forintot. (5 táblázat).

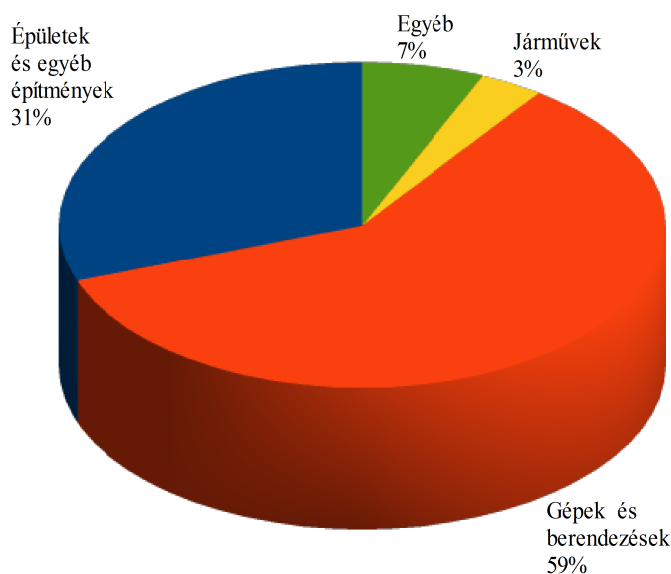
Ábrák, grafikonok

4. ábra: Az élelmiszer ipari beruházások finanszírozásának eloszlása 2013-ban



Forrás AKI Statisztikai Osztály

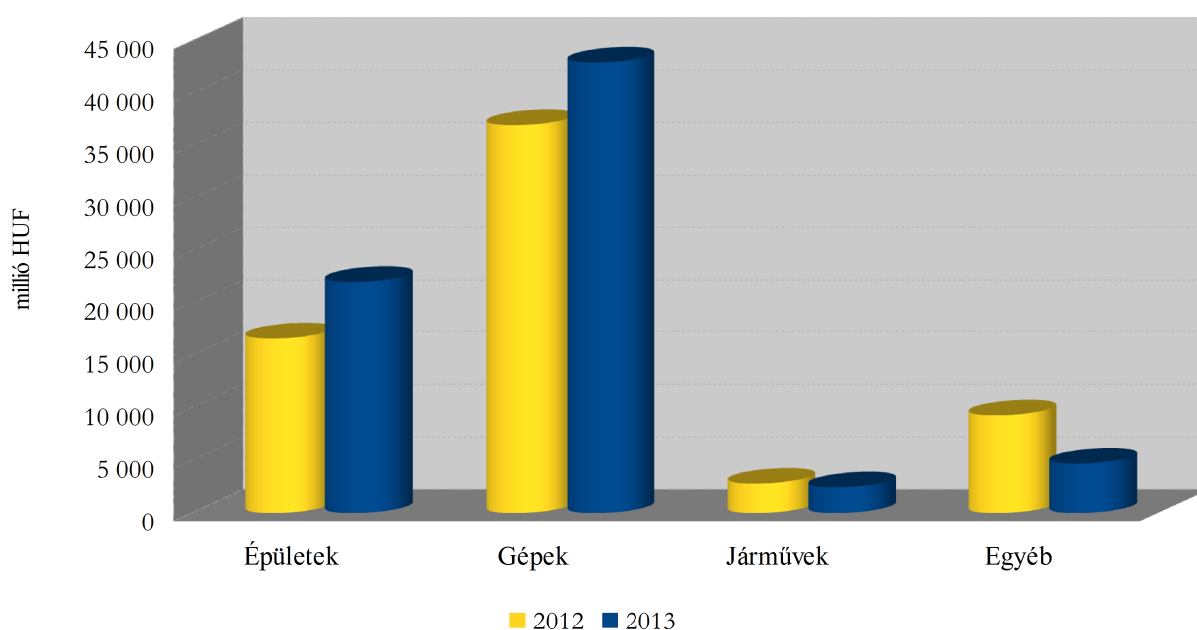
5. ábra: Az élelmiszer ipari beruházások teljesítményértékének eloszlása 2013-ban



Forrás: AKI Statisztikai Osztály

2. táblázat: **Beruházások teljesítményértékének alakulása a megfigyelt adatszolgáltatói körben, tárgyév október 25-én becsült adatok alapján 2012-2013¹**

ezer HUF					
Év	Épületek és egyéb építmények	Gépek és berendezések	Járművek	Egyéb	Összesen
2012	16 616 117	37 017 947	2 810 971	9 301 226	65 746 261
2013	22 090 470	42 963 270	2 462 996	4 717 616	72 234 352

6. ábra: **Beruházások teljesítményértékének alakulása**

Forrás: AKI Statisztikai Osztály

¹ A **beruházások teljesítményértéke**: tartalmazza a vételárat, a szállítási, raktározási, alapozási, szerelési, próbaüzemeltetési, üzembe helyezési költségeket, a beszerzésekkel kapcsolatos közvetítói költségeket, bizományi díjakat, támogatásokat, adókat, vámköltségeket, az előzetesen felszámított le nem vonható forgalmi adót, valamint a beruházáshoz kapcsolódó egyéb költségeket.

Az egyéb beruházásban közölt adatok az ültetvények, erdők, tenyész-és igásállatok, föld, telek és más nem termelt tárgyi eszközök adatait tartalmazzák.

Beruházások várható teljesítményértéke a megfigyelt adatszolgáltatói körben 2013-ban

3. táblázat: Beruházások (adott évben beruházásra költött összeg)

ezer HUF

Megnevezés	Épületek és egyéb építmények	Gépek és berendezések	Járművek	Egyéb	Összesen
Lízingelt berendezések értéke	650	434 535	1 359 334	16 746	1 811 265
Beruházás értéke összesen	22 090 470	42 963 270	2 462 996	4 717 616	72 234 352
Saját forrás	15 701 720	34 416 999	2 225 339	4 390 127	56 734 185
Banki hitel	1 686 972	2 795 266	215 473	18 078	4 715 789
Egyéb kölcsön	2 081 752	922 274	16 994	16 746	3 037 766
Támogatás	1 669 044	3 357 078	5 190	176 927	5 208 239
Egyéb (társvállalati, önkormányzati stb. hozzájárulás)	950 982	1 471 653		115 738	2 538 373
Aktivált beruházások értéke	19 120 555	37 559 822	2 820 550	2 948 878	62 449 805

Forrás: AKI Statisztikai Osztály

4. táblázat: **Beruházások várható alakulása a megfigyelt adatszolgáltatói körben 2013-ban**

ezer HUF					
Megnevezés	Épületek és egyéb építmények	Gépek és berendezések	Járművek	Egyéb	Összesen
1011. Húsfeldolgozás, -tartósítás	1 285 732	1 581 955	136 974	90 807	3 095 468
1012. Baromfihús feldolgozása, tartósítása	2 238 681	1 579 476	275 120	256 118	4 349 395
1013. Hús-, baromfihús-készítmény gyártása	844 977	1 126 783	5 892	34 238	2 011 890
1031. Burgonyafeldolgozás, -tartósítás	*	*	*	*	*
1032. Gyümölcs-, zöldséglé gyártása	169 565	1 195 811	60 890	189 455	1 615 721
1039. Egyéb gyümölcs- és zöldségfeldolgozás	1 359 972	1 850 434	136 527	52 596	3 399 529
1041. Olaj gyártása	94 157	820 425		170	914 752
1042. Margarin gyártása	*	*	*	*	*
1051. Tejtermék gyártása	828 092	5 739 134	188 848	411 287	7 167 361
1052. Jégkrém gyártása	*	*	*	*	*
1061. Malomipari termék gyártása	1 205 699	959 811	144 691	30 512	2 340 713
1062. Keményítő, keményítőtermék gyártása	*	*	*	*	*
1071. Kenyér; friss pékáru gyártása	447 479	1 302 369	274 113	170 062	2 194 023
1072. Tartósított lisztes áru gyártása	405 081	389 462	142 820	30 101	967 464
1073. Tésztafélék gyártása	405 283	359 628	59 810	52 594	877 315
1081. Cukorgyártás	*	*	*	*	*
1082. Édesség gyártása	2 747 871	4 619 840	99 809	1 432 351	8 899 871
1084. Fűszer, ételízesítő gyártása	33 963	487 025	29 567	86 688	637 243
1086. Homogenizált, diétás étel gyártása	*	*	*	*	*
1089. Máshová nem sorolt egyéb élelmiszer gyártása	250 858	958 831	93 265	74 671	1 377 625
1091. Haszonállat-eledelel gyártása	898 626	3 197 824	163 746	123 460	4 383 656
1092. Hobbyállat-eledelel gyártása	944 153	1 596 800	53 973	166 714	2 761 640
1101. Desztillált szeszes ital gyártása	266 691	805 326	181 623	26 010	1 279 650
1102. Szőlőbor termelése	769 296	1 820 087	115 612	483 666	3 188 661
1105. Sörgyártás	206 904	2 440 251	217 423	270 674	3 135 252
1107. Üdítőital, ásványvíz gyártása	575 645	1 694 422	27 427	245 520	2 543 014
1200. Dohánytermék gyártása	2 321 951	4 257 570	1 097	363 649	6 944 267
Szakágazatok összesen	22 090 470	42 963 270	2 462 996	4 717 616	72 234 352

Forrás: AKI Statisztikai Osztály

5. táblázat: Aktivált beruházások értéke a megfigyelt adatszolgáltatói körben 2013-ban

ezer HUF

Megnevezés	Épületek és egyéb építmények	Gépek és berendezések	Járművek	Egyéb	Összesen
1011. Húsfeldolgozás, -tartósítás	1 963 333	2 100 092	228 067	100 508	4 392 000
1012. Baromfihús feldolgozása, tartósítása	1 150 685	1 409 789	299 838	235 202	3 095 514
1013. Hús-, baromfihús-készítmény gyártása	756 431	949 726	15 907	33 773	1 755 837
1031. Burgonyafeldolgozás, -tartósítás	*	*	*	*	*
1032. Gyümölcs-, zöldséglé gyártása	169 565	1 018 157	60 890	178 889	1 427 501
1039. Egyéb gyümölcs- és zöldségfeldolgozás	1 471 311	1 713 344	183 527	86 652	3 454 834
1041. Olaj gyártása	46 128	187 627	0	170	233 925
1042. Margarin gyártása	*	*	*	*	*
1051. Tejtermék gyártása	592 807	5 108 655	199 215	149 221	6 049 898
1052. Jégkrém gyártása	*	*	*	*	*
1061. Malomipari termék gyártása	1 114 659	689 255	101 939	29 137	1 934 990
1062. Keményítő, keményítőtermék gyártása	*	*	*	*	*
1071. Kenyér; friss pékáru gyártása	748 088	1 234 218	355 814	142 198	2 480 318
1072. Tartósított lisztes áru gyártása	362 555	944 759	170 802	146 905	1 625 021
1073. Tésztafélék gyártása	1 138 045	1 761 975	79 384	38 560	3 017 964
1081. Cukorgyártás	*	*	*	*	*
1082. Édesség gyártása	4 000 342	4 229 147	95 109	81 637	8 406 235
1084. Fűszer, ételízesítő gyártása	28 199	325 382	29 567	144 111	527 259
1086. Homogenizált, diétás étel gyártása	*	*	*	*	*
1089. Máshová nem sorolt egyéb élelmiszer gyártása	243 673	938 983	96 520	51 098	1 330 274
1091. Haszonállat-eledelel gyártása	491 975	3 322 575	246 624	120 176	4 181 350
1092. Hobbyállat-eledelel gyártása	188 949	1 688 396	40 612	172 974	2 090 931
1101. Desztillált szeszes ital gyártása	711 829	873 466	187 609	34 573	1 807 477
1102. Szőlőbor termelése	182 280	1 489 420	115 612	191 926	1 979 238
1105. Sörgyártás	354 290	2 261 835	222 891	270 674	3 109 690
1107. Üdítőital, ásványvíz gyártása	154 833	167 596	33 766	235 212	591 407
1200. Dohánytermék gyártása	141 890	2 516 693	1 960	411 378	3 071 921
Szakágazatok összesen	19 120 555	37 559 114	2 820 550	2 948 878	62 449 097

Forrás: AKI Statisztikai Osztály

6. táblázat: Árbevétel és adózás előtti eredmény alakulása a megfigyelt adatszolgáltatói körben

Megnevezés	Értékesítés nettó árbevétele				Adózás előtti eredmény			
	2011. évi tény	2012. évi várható	2012. évi tény	2013. évi várható	2011. évi tény	2012. évi várható	2012. évi tény	2013. évi várható
	millió HUF							
1011. Húsfeldolgozás, -tartósítás	145 939	149 296	142 015	145 184	-304	-2 344	-3 307	67
1012. Baromfihús feldolgozása, tartósítása	218 840	224 952	222 994	236 898	2 671	1 713	2 157	2 265
1013. Hús-, baromfihús-készítmény gyártása	84 832	83 988	104 788	99 577	-551	489	-2 540	1 463
1031. Burgonyafeldolgozás, -tartósítás	*	*	*	*	*	*	*	*
1032. Gyümölcs-, zöldséglé gyártása	32 834	36 342	44 143	42 156	376	880	3 094	2 020
1039. Egyéb gyümölcs- és zöldségfeldolgozás	134 556	153 111	146 038	154 733	5 047	10 605	9 260	10 451
1041. Olaj gyártása	*	*	*	*	*	*	*	*
1042. Margarin gyártása	*	*	*	*	*	*	*	*
1051. Tejtermék gyártása	193 192	199 059	205 737	212 192	-6 349	2 153	355	1 008
1052. Jégkrém gyártása	4 520	4 429	4 591	5 424	359	450	514	319
1061. Malomipari termék gyártása	105 589	191 502	80 367	81 745	3 966	2 835	2 201	2 475
1062. Keményítő, keményítőtermék gyártása	*	*	*	*	*	*	*	*
1071. Kenyér; friss pékáru gyártása	85 830	88 245	64 732	66 647	1 267	1 033	763	1 575
1072. Tartósított lisztes áru gyártása	38 672	41 067	30 091	31 515	1 997	2 182	1 977	2 292
1073. Tésztafélék gyártása	36 148	33 232	27 174	29 245	3 258	1 901	2 377	3 187
1081. Cukorgyártás	*	*	*	*	*	*	*	*
1082. Édesség gyártása	136 469	149 208	137 659	141 894	-22	1 516	1 143	2 324
1084. Fűszer, ételízesítő gyártása	21 869	22 641	24 830	24 200	436	622	428	705
1086. Homogenizált, diétás étel gyártása	*	*	*	*	*	*	*	*
1089. Máshová nem sorolt egyéb élelmiszer gyártása	17 678	18 452	30 150	31 029	500	924	1 836	2 947
1091. Haszonállat-eledelel gyártása	145 692	151 392	141 625	142 611	4 238	4 333	1 609	3 557
1092. Hobbyállat-eledelel gyártása	49 315	53 052	74 316	82 450	-948	1 428	3 047	7 316
1101. Desztillált szeszes ital gyártása	42 902	40 718	46 204	43 450	2 572	1 933	1 301	1 938
1102. Szőlőbor termelése	44 069	42 718	42 590	45 011	1 324	2 195	-553	1 394
1105. Sörgyártás	122 949	86 266	86 120	85 945	-5 967	-2 227	-12 405	-4 736
1107. Üdítőital, ásványvíz gyártása	155 569	154 713	140 507	140 646	1 359	1 691	367	2 031
1200. Dohánytermék gyártása	135 797	158 640	194 595	217 651	-1 476	-4 526	-2 419	645
Szakágazatok összesen	2 268 458	2 435 530	2 342 581	2 399 518	30 997	69 072	48 838	69 761

A beruházások várható teljesítményértéke szakágazatonként a megfigyelt adatszolgáltatói körben 2013-ban

1011. Húsfeldolgozás, -tartósítás

ezer HUF

Megnevezés	Épületek és egyéb építmények	Gépek és berendezések	Járművek	Egyéb	Összesen
Lízingelt berendezések értéke		17 458	15 772		33 230
Beruházás értéke összesen	1 285 732	1 581 955	136 974	90 807	3 095 468
Saját forrás	701 078	963 918	96 445	90 807	1 852 248
Banki hitel		35 232	40 529		75 761
Egyéb kölcsön	482 802	262 775			745 577
Támogatás	101 852	320 030			421 882
Egyéb (társvállalati, önkormányzati stb. hozzájárulás)					
Aktivált beruházások értéke	1 963 333	2 100 092	228 067	100 508	4 392 000

1012. Baromfihús feldolgozása, tartósítása

ezer HUF

Megnevezés	Épületek és egyéb építmények	Gépek és berendezések	Járművek	Egyéb	Összesen
Lízingelt berendezések értéke		14 000	446 666		460 666
Beruházás értéke összesen	2 238 681	1 579 476	275 120	256 118	4 349 395
Saját forrás	1 992 196	1 508 790	269 966	256 118	4 027 070
Banki hitel	168 000	32 671	5 154		205 825
Egyéb kölcsön		7 000			7 000
Támogatás	78 485	31 015			109 500
Egyéb (társvállalati, önkormányzati stb. hozzájárulás)					
Aktivált beruházások értéke	1 150 685	1 409 789	299 838	235 202	3 095 514

1013. Hús-, baromfihús-készítmény gyártása

ezer HUF

Megnevezés	Épületek és egyéb építmények	Gépek és berendezések	Járművek	Egyéb	Összesen
Lízingelt berendezések értéke			13 722		13 722
Beruházás értéke összesen	844 977	1 126 783	5 892	34 238	2 011 890
Saját forrás	586 946	1 070 457	5 892	34 238	1 697 533
Banki hitel					
Egyéb kölcsön					
Támogatás	258 031	56 326			314 357
Egyéb (társvállalati, önkormányzati stb. hozzájárulás)					
Aktivált beruházások értéke	756 431	949 726	15 907	33 773	1 755 837

Forrás: AKI Statisztikai Osztály

1032. Gyümölcs-, zöldséglé gyártása

ezer HUF

Megnevezés	Épületek és egyéb építmények	Gépek és berendezések	Járművek	Egyéb	Összesen
Lízingelt berendezések értéke		85 188	4 300		89 488
Beruházás értéke összesen	169 565	1 195 811	60 890	189 455	1 615 721
Saját forrás	164 565	1 108 335	60 890	189 455	1 523 245
Banki hitel		47 000			47 000
Egyéb kölcsön					
Támogatás	5 000	40 476			45 476
Egyéb (társvállalati, önkormányzati stb. hozzájárulás)					
Aktivált beruházások értéke	169 565	1 018 157	60 890	178 889	1 427 501

1039. Egyéb gyümölcs- és zöldségfeldolgozás

ezer HUF

Megnevezés	Épületek és egyéb építmények	Gépek és berendezések	Járművek	Egyéb	Összesen
Lízingelt berendezések értéke			193 111		193 111
Beruházás értéke összesen	1 359 972	1 850 434	136 527	52 596	3 399 529
Saját forrás	1 059 124	1 444 297	136 527	52 596	2 692 544
Banki hitel	215 713	249 433			465 146
Egyéb kölcsön					
Támogatás	85 135	156 704			241 839
Egyéb (társvállalati, önkormányzati stb. hozzájárulás)					
Aktivált beruházások értéke	1 471 311	1 713 344	183 527	86 652	3 454 834

1041. Olaj gyártása

ezer HUF

Megnevezés	Épületek és egyéb építmények	Gépek és berendezések	Járművek	Egyéb	Összesen
Lízingelt berendezések értéke		3 894			3 894
Beruházás értéke összesen	94 157	820 425		170	914 752
Saját forrás	94 157	820 425		170	914 752
Banki hitel					
Egyéb kölcsön					
Támogatás					
Egyéb (társvállalati, önkormányzati stb. hozzájárulás)					
Aktivált beruházások értéke	46 128	187 627		170	233 925

Forrás: AKI Statisztikai Osztály

1051. Tejtermék gyártása

ezer HUF

Megnevezés	Épületek és egyéb építmények	Gépek és berendezések	Járművek	Egyéb	Összesen
Lízingelt berendezések értéke		133 977	10 367		144 344
Beruházás értéke összesen	828 092	5 739 134	188 848	411 287	7 167 361
Saját forrás	785 353	5 498 207	188 848	411 287	6 883 695
Banki hitel	26 105	65 283			91 388
Egyéb kölcsön					
Támogatás	16 634	175 644			192 278
Egyéb (társvállalati, önkormányzati stb. hozzájárulás)					
Aktívált beruházások értéke	592 807	5 108 655	199 215	149 221	6 049 898

1061. Malomipari termék gyártása

ezer HUF

Megnevezés	Épületek és egyéb építmények	Gépek és berendezések	Járművek	Egyéb	Összesen
Lízingelt berendezések értéke			5 570		5 570
Beruházás értéke összesen	1 205 699	959 811	144 691	30 512	2 340 713
Saját forrás	1 134 699	684 341	144 691	30 512	1 994 243
Banki hitel	71 000	221 250			292 250
Egyéb kölcsön					
Támogatás		54 220			54 220
Egyéb (társvállalati, önkormányzati stb. hozzájárulás)					
Aktívált beruházások értéke	1 114 659	689 255	101 939	29 137	1 934 990

1071. Kenyér, friss pékáru gyártása

ezer HUF

Megnevezés	Épületek és egyéb építmények	Gépek és berendezések	Járművek	Egyéb	Összesen
Lízingelt berendezések értéke	650	4 960	73 380		78 990
Beruházás értéke összesen	447 479	1 302 369	274 113	170 062	2 194 023
Saját forrás	298 398	875 010	160 872	131 633	1 465 913
Banki hitel	118 310	205 875	113 241		437 426
Egyéb kölcsön		15 500			15 500
Támogatás	30 771	205 984		38 429	275 184
Egyéb (társvállalati, önkormányzati stb. hozzájárulás)					
Aktívált beruházások értéke	748 088	1 234 218	355 814	142 198	2 480 318

Forrás: AKI Statisztikai Osztály

1072. Tartósított lisztes áru gyártása

ezer HUF

Megnevezés	Épületek és egyéb építmények	Gépek és berendezések	Járművek	Egyéb	Összesen
Lízingelt berendezések értéke		172 016	58 951		230 967
Beruházás értéke összesen	405 081	389 462	142 820	30 101	967 464
Saját forrás	220 081	309 518	102 820	16 871	649 290
Banki hitel	38 000	30 944	40 000	13 230	122 174
Egyéb kölcsön					
Támogatás	147 000	49 000			196 000
Egyéb (társvállalati, önkormányzati stb. hozzájárulás)					
Aktívált beruházások értéke	362 555	944 759	170 802	146 905	1 625 021

1073. Tésztafélék gyártása

ezer HUF

Megnevezés	Épületek és egyéb építmények	Gépek és berendezések	Járművek	Egyéb	Összesen
Lízingelt berendezések értéke			19 574		19 574
Beruházás értéke összesen	405 283	359 628	59 810	52 594	877 315
Saját forrás	261 490	163 077	59 810	38 894	523 271
Banki hitel	65 000	105 000			170 000
Egyéb kölcsön					
Támogatás	78 793	91 551		13 700	184 044
Egyéb (társvállalati, önkormányzati stb. hozzájárulás)					
Aktívált beruházások értéke	1 138 045	1 761 975	79 384	38 560	3 017 964

1082. Édesség gyártása

ezer HUF

Megnevezés	Épületek és egyéb építmények	Gépek és berendezések	Járművek	Egyéb	Összesen
Lízingelt berendezések értéke					
Beruházás értéke összesen	2 747 871	4 619 840	99 809	1 432 351	8 899 871
Saját forrás	1 285 261	2 460 332	99 809	1 432 351	5 277 753
Banki hitel	374 589	865 073			1 239 662
Egyéb kölcsön		25 000			25 000
Támogatás	315 839	497 252			813 091
Egyéb (társvállalati, önkormányzati stb. hozzájárulás)	772 182	772 183			1 544 365
Aktívált beruházások értéke	4 000 342	4 229 147	95 109	81 637	8 406 235

Forrás: AKI Statisztikai Osztály

1084. Fűszer, ételízesítő gyártása

ezer HUF

Megnevezés	Épületek és egyéb építmények	Gépek és berendezések	Járművek	Egyéb	Összesen
Lízingelt berendezések értéke		3 042	795		3 837
Beruházás értéke összesen	33 963	487 025	29 567	86 688	637 243
Saját forrás	33 963	325 025	29 567	86 688	475 243
Banki hitel		47 000			47 000
Egyéb kölcsön		50 000			50 000
Támogatás		65 000			65 000
Egyéb (társvállalati, önkormányzati stb. hozzájárulás)					
Aktívált beruházások értéke	28 199	325 382	29 567	144 111	527 259

1089. Máshová nem sorolható egyéb élelmiszer gyártása

ezer HUF

Megnevezés	Épületek és egyéb építmények	Gépek és berendezések	Járművek	Egyéb	Összesen
Lízingelt berendezések értéke			13 660		13 660
Beruházás értéke összesen	250 858	958 831	93 265	74 671	1 377 625
Saját forrás	234 858	958 831	91 375	74 671	1 359 735
Banki hitel	16 000		1 890		17 890
Egyéb kölcsön					
Támogatás					
Egyéb (társvállalati, önkormányzati stb. hozzájárulás)					
Aktívált beruházások értéke	243 673	938 983	96 520	51 098	1 330 274

1091. Haszonállat- eledel gyártása

ezer HUF

Megnevezés	Épületek és egyéb építmények	Gépek és berendezések	Járművek	Egyéb	Összesen
Lízingelt berendezések értéke			137 844		137 844
Beruházás értéke összesen	898 626	3 197 824	163 746	123 460	4 383 656
Saját forrás	728 626	1 990 824	163 746	123 460	3 006 656
Banki hitel	100 000	297 000			397 000
Egyéb kölcsön					
Támogatás	70 000	910 000			980 000
Egyéb (társvállalati, önkormányzati stb. hozzájárulás)					
Aktívált beruházások értéke	491 975	3 322 575	246 624	120 176	4 181 350

Forrás: AKI Statisztikai Osztály

1092. Hobbiallat- eledel gyártása

ezer HUF

Megnevezés	Épületek és egyéb építmények	Gépek és berendezések	Járművek	Egyéb	Összesen
Lízingelt berendezések értéke			5 300		5 300
Beruházás értéke összesen	944 153	1 596 800	53 973	166 714	2 761 640
Saját forrás	821 219	887 330	53 973	50 976	1 813 498
Banki hitel	104 134				104 134
Egyéb kölcsön		10 000			10 000
Támogatás					
Egyéb (társvállalati, önkormányzati stb. hozzájárulás)	18 800	699 470		115 738	834 008
Aktivált beruházások értéke	188 949	1 688 396	40 612	172 974	2 090 931

1101. Desztillált szeszes ital gyártása

ezer HUF

Megnevezés	Épületek és egyéb építmények	Gépek és berendezések	Járművek	Egyéb	Összesen
Lízingelt berendezések értéke			46 316		46 316
Beruházás értéke összesen	266 691	805 326	181 623	26 010	1 279 650
Saját forrás	210 008	781 326	180 373	26 010	1 197 717
Banki hitel	30 632		1 250		31 882
Egyéb kölcsön					
Támogatás	26 051	24 000			50 051
Egyéb (társvállalati, önkormányzati stb. hozzájárulás)					
Aktivált beruházások értéke	711 829	873 466	187 609	34 573	1 807 477

1102. Szőlőbor termelése

ezer HUF

Megnevezés	Épületek és egyéb építmények	Gépek és berendezések	Járművek	Egyéb	Összesen
Lízingelt berendezések értéke			4 732		4 732
Beruházás értéke összesen	769 296	1 820 087	115 612	483 666	3 188 661
Saját forrás	357 945	1 286 535	100 782	358 868	2 104 130
Banki hitel	157 098	264 877	9 640		431 615
Egyéb kölcsön	147 339	1 999			149 338
Támogatás	106 914	266 676	5 190	124 798	503 578
Egyéb (társvállalati, önkormányzati stb. hozzájárulás)					
Aktivált beruházások értéke	182 280	1 489 420	115 612	191 926	1 979 238

Forrás: AKI Statisztikai Osztály

1105. Sörgyártás

ezer HUF

Megnevezés	Épületek és egyéb építmények	Gépek és berendezések	Járművek	Egyéb	Összesen
Lízingelt berendezések értéke					
Beruházás értéke összesen	206 904	2 440 251	217 423	270 674	3 135 252
Saját forrás	206 904	2 440 251	217 423	270 674	3 135 252
Banki hitel					
Egyéb kölcsön					
Támogatás					
Egyéb (társvállalati, önkormányzati stb. hozzájárulás)					
Aktívált beruházások értéke	354 290	2 261 835	222 891	270 674	3 109 690

1107. Üdítőital, ásványvíz gyártása

ezer HUF

Megnevezés	Épületek és egyéb építmények	Gépek és berendezések	Járművek	Egyéb	Összesen
Lízingelt berendezések értéke			43 043	16 746	59 789
Beruházás értéke összesen	575 645	1 694 422	27 427	245 520	2 543 014
Saját forrás	92 260	756 222	10 433	228 774	1 087 689
Banki hitel	200 000	275 000			475 000
Egyéb kölcsön	50 000	250 000	16 994	16 746	333 740
Támogatás	233 385	413 200			646 585
Egyéb (társvállalati, önkormányzati stb. hozzájárulás)					
Aktívált beruházások értéke	154 833	167 596	33 766	235 212	591 407

1200. Dohánytermék gyártása

ezer HUF

Megnevezés	Épületek és egyéb építmények	Gépek és berendezések	Járművek	Egyéb	Összesen
Lízingelt berendezések értéke			40 946		40 946
Beruházás értéke összesen	2 321 951	4 257 570	1 097	363 649	6 944 267
Saját forrás	805 186	4 257 570	1 097	363 649	5 427 502
Banki hitel					
Egyéb kölcsön	1 401 611				1 401 611
Támogatás	115 154				115 154
Egyéb (társvállalati, önkormányzati stb. hozzájárulás)					
Aktívált beruházások értéke	141 890	2 516 693	1 960	411 378	3 071 921

Forrás: AKI Statisztikai Osztály

Fontosabb pénzügyi mutatók várható alakulása a megfigyelt adatszolgáltatói körben, 2013-ban

7. táblázat: **Összes szakágazat**
Eredménykimutatáshoz kapcsolódó adatok

millió HUF

Megnevezés	2011. évi tény	2012. évi tény	2013. évi várható	2013/2012 százalék
Bevételek, bevétel jellegű tételek				
1. Értékesítés nettó árbevétele	2 268 458	2 342 581	2 399 518	102,4
2. Egyéb bevételek	92 349	87 363	79 554	91,1
3. Aktivált saját teljesítmények értéke	24 436	29 291	8 571	29,3
A. Bruttó termelési érték	2 385 243	2 459 236	2 488 055	101,2
Ráfordítások				
4. Anyagjellegű ráfordítások	1 768 307	1 802 344	1 803 004	100,0
5. Személyi jellegű ráfordítások	194 624	199 787	201 057	100,6
6. Értécsökkenési leírás	64 494	61 471	75 542	122,9
7. Egyéb ráfordítások	282 505	328 147	341 995	104,2
B. Ráfordítások összesen	2 309 930	2 391 729	2 421 598	101,2
Eredmények				
C. Üzemi tevékenység eredménye	75 313	67 507	66 457	98,5
D. Pénzügyi műveletek eredménye	-60 947	-924	-18 471	5,0
E. Adózás előtti eredmény	30 997	48 838	69 761	142,8
F. Adófizetési kötelezettség	4 702	6 536	9 148	140,0
G. Adózott eredmény	26 225	42 335	60 612	143,2

8. táblázat: **Mérleghez kapcsolódó adatok**

millió HUF

ESZKÖZÖK	2011. évi tény	2012. évi tény	2013. évi várható	2013/2012 százalék	FORRÁSOK	2011. évi tény	2012. évi tény	2013. évi várható	2013/2012 százalék
A. Befektetett eszközök	616 962	607 926	632 969	104,1	D. Saját tőke	520 247	564 943	636 424	112,7
1. ebből: tárgyi eszközök	553 373	543 990	571 583	105,1	6. ebből: jegyzett tőke	204 118	182 613	185 288	101,5
B. Forgóeszközök összesen	779 533	812 958	777 830	95,7	E. Céltartalékok	5 124	9 100	8 045	88,4
2. ebből: készletek	313 842	346 368	330 339	95,4	F. Kötelezettségek	842 153	822 031	736 273	89,6
3. követelések	397 978	400 323	386 986	96,7	ebből: hosszú lejáratú kötelezettségek	150 637	143 719	162 714	113,2
4. értékpapírok	4 320	3 858	3 513	91,1	8. rövid lejáratú kötelezettségek	689 302	666 189	565 118	84,8
5. pénzeszközök	63 393	62 409	56 992	91,3	G. Passzív időbeli elhatárolások	52 043	44 537	45 769	102,8
C. Aktív időbeli elhatárolások	23 029	18 725	15 482	82,7	FORRÁSOK ÖSSZESEN	1 419 525	1 439 611	1 426 047	99,1
ESZKÖZÖK ÖSSZESEN	1 419 525	1 439 611	1 426 047	99,1					

1011. Húsfeldolgozás, -tartósítás**Eredménykimutatáshoz kapcsolódó adatok**

millió HUF

Megnevezés	2011. évi tény	2012. évi tény	2013. évi várható	2013/2012 százalék
Bevételek, bevétel jellegű tételek				
1. Értékesítés nettó árbevétele	145 939	142 015	145 184	102,2
2. Egyéb bevételek	11 456	19 520	14 339	73,5
3. Aktivált saját teljesítmények értéke	2 458	1 654	522	31,6
A. Bruttó termelési érték	159 853	163 188	160 045	98,1
Ráfordítások				
4. Anyagjellegű ráfordítások	126 141	118 944	121 085	101,8
5. Személyi jellegű ráfordítások	16 300	20 470	18 236	89,1
6. Értécsökkenési leírás	3 196	3 173	3 491	110,1
7. Egyéb ráfordítások	13 525	21 828	15 690	71,9
B. Ráfordítások összesen	159 162	164 415	158 502	96,4
Eredmények				
C. Üzemi tevékenység eredménye	691	-1 226	1 543	325,8
D. Pénzügyi műveletek eredménye	-2 962	-1 277	-1 534	83,2
E. Adózás előtti eredmény	-304	-3 307	67	202,0
F. Adófizetési kötelezettség	222	193	327	169,3
G. Adózott eredmény	-526	-3 500	-260	1346,5

9. táblázat: Mérleghez kapcsolódó adatok

millió HUF

ESZKÖZÖK	2011. évi tény	2012. évi tény	2013. évi várható	2013/2012 százalék	FORRÁSOK	2011. évi tény	2012. évi tény	2013. évi várható	2013/2012 százalék
A. Befektetett eszközök	50 037	49 194	49 918	101,5	D. Saját tőke	23 946	23 790	28 878	121,4
1. ebből: tárgyi eszközök	48 135	45 061	45 445	100,9	6. ebből: jegyzett tőke	13 726	10 285	10 315	100,3
B. Forgóeszközök összesen	35 644	36 742	36 504	99,4	E. Céltartalékok	249	128	127	99,3
2. ebből: készletek	12 158	11 899	12 930	108,7	F. Kötelezettségek	60 125	60 503	55 942	92,5
3. követelések	19 691	21 977	20 782	94,6	ebből: hosszú lejáratú kötelezettségek	14 072	18 181	18 879	103,8
4. értékpapírok	6	80	122	152,4	8. rövid lejáratú kötelezettségek	45 832	40 520	35 248	87,0
5. pénzeszközök	3 788	2 786	2 670	95,9	G. Passzív időbeli elhatárolások	2 079	2 234	1 930	86,4
C. Aktív időbeli elhatárolások	719	720	455	63,1	FORRÁSOK ÖSSZESEN	86 399	86 655	86 877	100,3
ESZKÖZÖK ÖSSZESEN	86 399	86 655	86 877	100,3					

Forrás: AKI Statisztikai Osztály

1012. Baromfihús feldolgozása, -tartósítása

Eredménykimutatáshoz kapcsolódó adatok

millió HUF

Megnevezés	2011. évi tény	2012. évi tény	2013. évi várható	2013/2012 százalék
Bevételek, bevétel jellegű tételek				
1. Értékesítés nettó árbevétele	218 840	222 994	236 898	106,2
2. Egyéb bevételek	8 096	8 404	7 311	87,0
3. Aktivált saját teljesítmények értéke	2 195	4 339	-726	-116,7
A. Bruttó termelési érték	229 131	235 737	243 483	103,3
Ráfordítások				
4. Anyagjellegű ráfordítások	192 998	201 255	209 158	103,9
5. Személyi jellegű ráfordítások	18 470	18 003	18 440	102,4
6. Értécsökkenési leírás	3 557	3 649	3 455	94,7
7. Egyéb ráfordítások	10 238	10 079	8 823	87,5
B. Ráfordítások összesen	225 264	232 986	239 875	103,0
Eredmények				
C. Üzemi tevékenység eredménye	3 867	2 752	3 608	131,1
D. Pénzügyi műveletek eredménye	-1 985	-300	-486	61,8
E. Adózás előtti eredmény	2 671	2 157	2 265	105,0
F. Adófizetési kötelezettség	160	176	261	148,6
G. Adózott eredmény	2 508	1 981	2 004	101,1

Mérleghez kapcsolódó adatok

millió HUF

ESZKÖZÖK	2011. évi tény	2012. évi tény	2013. évi várható	2013/2012 százalék	FORRÁSOK	2011. évi tény	2012. évi tény	2013. évi várható	2013/2012 százalék
A. Befektetett eszközök	49 295	45 012	45 100	100,2	D. Saját tőke	38 389	35 391	37 282	105,3
1. ebből: tárgyi eszközök	40 865	38 661	39 450	102,0	6. ebből: jegyzett tőke	12 999	8 558	8 566	100,1
B. Forgóeszközök összesen	51 558	51 776	49 782	96,1	E. Céltartalékok	128	39	14	36,9
2. ebből: készletek	12 371	14 579	12 376	84,9	F. Kötelezettségek	59 961	59 833	56 074	93,7
3. követelések	35 508	34 441	34 706	100,8	ebből: hosszú lejáratú kötelezettségek	5 800	8 264	10 202	123,4
4. értékpapírok	60	60	50	83,9	8. rövid lejáratú kötelezettségek	54 161	51 543	45 807	88,9
5. pénzeszközök	3 619	2 697	2 650	98,3	G. Passzív időbeli elhatárolások	2 992	2 065	1 921	93,1
C. Aktív időbeli elhatárolások	616	539	411	76,2	FORRÁSOK ÖSSZESEN	101 469	97 327	95 292	97,9
ESZKÖZÖK ÖSSZESEN	101 469	97 327	95 292	97,9					

Forrás: AKI Statisztikai Osztály

1013. Hús-, baromfiús – készítmény gyártása**Eredménykimutatáshoz kapcsolódó adatok**

millió HUF

Megnevezés	2011. évi tény	2012. évi tény	2013. évi várható	2013/2012 százalék
Bevételek, bevétel jellegű tételek				
1. Értékesítés nettó árbevétele	84 832	104 788	99 577	95,0
2. Egyéb bevételek	1 742	1 114	3 131	281,0
3. Aktivált saját teljesítmények értéke	-866	1 059	-247	-123,4
A. Bruttó termelési érték	85 708	106 961	102 460	95,8
Ráfordítások				
4. Anyagjellegű ráfordítások	67 379	78 375	79 612	101,6
5. Személyi jellegű ráfordítások	11 539	11 847	12 493	105,5
6. Értécsökkenési leírás	2 129	2 537	2 305	90,9
7. Egyéb ráfordítások	3 317	6 787	5 905	87,0
B. Ráfordítások összesen	84 364	99 546	100 315	100,8
Eredmények				
C. Üzemi tevékenység eredménye	1 344	7 415	2 145	28,9
D. Pénzügyi műveletek eredménye	-1 404	447	-727	-262,8
E. Adózás előtti eredmény	-551	-2 540	1 463	257,6
F. Adófizetési kötelezettség	170	246	159	64,8
G. Adózott eredmény	-721	-2 786	1 304	246,8

Mérleghez kapcsolódó adatok

millió HUF

ESZKÖZÖK	2011. évi tény	2012. évi tény	2013. évi várható	2013/2012 százalék	FORRÁSOK	2011. évi tény	2012. évi tény	2013. évi várható	2013/2012 százalék
A. Befektetett eszközök	21 498	24 253	25 606	105,6	D. Saját tőke	19 712	19 184	24 347	126,9
1. ebből: tárgyi eszközök	21 040	22 453	23 463	104,5	6. ebből: jegyzett tőke	10 447	13 157	14 061	106,9
B. Forgóeszközök összesen	27 365	30 470	29 965	98,3					
2. ebből: készletek	10 509	11 686	10 590	90,6	E. Céltartalékok	103	145	144	99,6
3. követelések	14 558	14 679	14 897	101,5	F. Kötelezettségek	27 686	33 115	29 092	87,9
4. értékpapírok	3	3	38	1 266,7	8. ebből: hosszú lejáratú kötelezettségek	10 937	11 748	8 615	73,3
5. pénzeszközök	2 295	4 102	4 440	108,2	9. rövid lejáratú kötelezettségek	16 353	13 896	20 151	145,0
C. Aktív időbeli elhatárolások	239	189	209	110,8	G. Passzív időbeli elhatárolások	1 601	2 468	2 197	89,0
ESZKÖZÖK ÖSSZESEN	49 102	54 912	55 780	101,6	FORRÁSOK ÖSSZESEN	49 102	54 912	55 780	101,6

Forrás: AKI Statisztikai Osztály

1032. Gyümölcs-, zöldséglé gyártása

Eredménykimutatáshoz kapcsolódó adatok

millió HUF				
Megnevezés	2011. évi tény	2012. évi tény	2013. évi várható	2013/2012 százalék
Bevételek, bevétel jellegű tételek				
1. Értékesítés nettó árbevétele	32 834	44 143	42 156	95,5
2. Egyéb bevételek	587	415	308	74,3
3. Aktivált saját teljesítmények értéke	3 567	3 538	-584	-116,5
A. Bruttó termelési érték	36 987	48 096	41 879	87,1
Ráfordítások				
4. Anyagjellegű ráfordítások	31 006	36 770	31 030	84,4
5. Személyi jellegű ráfordítások	2 551	2 858	3 040	106,4
6. Értécsökkenési leírás	1 405	1 788	927	51,8
7. Egyéb ráfordítások	973	956	1 082	113,2
B. Ráfordítások összesen	35 935	42 371	36 078	85,1
Eredmények				
C. Üzemi tevékenység eredménye	1 053	5 724	5 801	101,4
D. Pénzügyi műveletek eredménye	-670	-1 102	-482	228,5
E. Adózás előtti eredmény	376	3 094	2 020	65,3
F. Adófizetési kötelezettség	9	199	220	110,9
G. Adózott eredmény	367	2 895	1 799	62,1

Mérleghez kapcsolódó adatok

millió HUF									
ESZKÖZÖK	2011. évi tény	2012. évi tény	2013. évi várható	2013/2012 százalék	FORRÁSOK	2011. évi tény	2012. évi tény	2013. évi várható	2013/2012 százalék
A. Befektetett eszközök	11 225	12 029	12 242	101,8	D. Saját tőke	16 902	19 831	21 015	106,0
1. ebből: tárgyi eszközök	10 819	11 462	11 775	102,7	6. ebből: jegyzett tőke	3 481	3 058	3 058	100,0
B. Forgóeszközök összesen	21 392	29 178	25 684	88,0					
2. ebből: készletek	14 325	18 232	15 430	84,6	E. Céltartalékok	23	117	120	102,8
3. követelések	6 488	9 568	9 361	97,8	F. Kötelezettségek	15 272	20 638	16 749	81,2
4. értékpapírok	-	36	54	149,1	8. ebből: hosszú lejáratú kötelezettségek	3	86	109	127,8
5. pénzeszközök	579	1 342	839	62,5	9. rövid lejáratú kötelezettségek	15 269	20 514	16 640	81,1
C. Aktív időbeli elhatárolások	47	86	75	87,9	G. Passzív időbeli elhatárolások	466	707	567	80,3
ESZKÖZÖK ÖSSZESEN	32 663	41 293	38 001	92,0	FORRÁSOK ÖSSZESEN	32 663	41 293	38 001	92,0

Forrás: AKI Statisztikai Osztály

1039. Egyéb gyümölcs- és zöldségfeldolgozás

Eredménykimutatáshoz kapcsolódó adatok

millió HUF

Megnevezés	2011. évi tény	2012. évi tény	2013. évi várható	2013/2012 százalék
Bevételek, bevétel jellegű tételek				
1. Értékesítés nettó árbevétele	134 556	146 038	154 733	106,0
2. Egyéb bevételek	2 781	2 167	1 366	63,0
3. Aktivált saját teljesítmények értéke	2 061	81	2 785	3 423,2
A. Bruttó termelési érték	139 398	148 286	158 885	107,1
Ráfordítások				
4. Anyagjellegű ráfordítások	109 360	114 870	124 884	108,7
5. Személyi jellegű ráfordítások	12 400	12 656	13 015	102,8
6. Értécsökkenési leírás	3 440	3 379	3 819	113,0
7. Egyéb ráfordítások	5 546	6 159	6 280	102,0
B. Ráfordítások összesen	130 745	137 064	147 998	108,0
Eredmények				
C. Üzemi tevékenység eredménye	8 652	11 222	10 887	97,0
D. Pénzügyi műveletek eredménye	-3 395	-1 342	-3 553	37,8
E. Adózás előtti eredmény	5 047	9 260	10 451	112,9
F. Adófizetési kötelezettség	453	484	417	86,3
G. Adózott eredmény	4 594	8 776	10 034	114,3

Mérleghez kapcsolódó adatok

millió HUF

ESZKÖZÖK	2011. évi tény	2012. évi tény	2013. évi várható	2013/2012 százalék	FORRÁSOK	2011. évi tény	2012. évi tény	2013. évi várható	2013/2012 százalék
A. Befektetett eszközök	39 135	41 325	42 808	103,6	D. Saját tőke	43 747	48 635	58 360	120,0
1. ebből: tárgyi eszközök	37 854	38 971	40 306	103,4	6. ebből: jegyzett tőke	8 904	8 052	8 048	100,0
B. Forgóeszközök összesen	84 773	89 327	94 303	105,6	E. Céltartalékok	418	373	187	50,1
2. ebből: készletek	5 244	55 195	56 777	102,9	F. Kötelezettségek	77 789	80 357	76 373	95,0
3. követelések	27 284	27 791	29 478	106,1	8. ebből: hosszú lejáratú kötelezettségek	12 128	9 221	14 876	161,3
4. értékpapírok	300	235	414	176,0	9. rövid lejáratú kötelezettségek	65 618	70 005	61 481	87,8
5. pénzeszközök	4 746	6 106	7 633	125,0	G. Passzív időbeli elhatárolások	2 680	2 699	2 718	100,7
C. Aktív időbeli elhatárolások	724	413	769	186,4	FORRÁSOK ÖSSZESEN	124 633	131 064	137 638	105,0
ESZKÖZÖK ÖSSZESEN	124 633	131 064	137 638	105,0					

Forrás: AKI Statisztikai Osztály

1051. Tejtermék gyártása

Eredménykimutatáshoz kapcsolódó adatok

millió HUF

Megnevezés	2011. évi tény	2012. évi tény	2013. évi várható	2013/2012 százalék
Bevételek, bevétel jellegű tételek				
1. Értékesítés nettó árbevétele	193 192	205 737	212 192	103,1
2. Egyéb bevételek	4 002	2 668	1 626	60,9
3. Aktivált saját teljesítmények értéke	2 002	1 535	212	13,8
A. Bruttó termelési érték	199 196	209 940	214 444	102,1
Ráfordítások				
4. Anyagjellegű ráfordítások	166 764	179 048	183 599	102,5
5. Személyi jellegű ráfordítások	17 365	18 064	18 821	104,2
6. Értécsökkenési leírás	10 047	4 963	5 000	100,8
7. Egyéb ráfordítások	6 747	7 646	4 865	63,6
B. Ráfordítások összesen	200 924	209 721	212 286	101,2
Eredmények				
C. Üzemi tevékenység eredménye	-1 727	219	2 158	985,7
D. Pénzügyi műveletek eredménye	-24 516	300	-861	-387,3
E. Adózás előtti eredmény	-6 349	355	1 008	284,2
F. Adófizetési kötelezettség	157	195	198	101,7
G. Adózott eredmény	-6 506	165	815	493,8

Mérleghez kapcsolódó adatok

millió HUF

ESZKÖZÖK	2011. évi tény	2012. évi tény	2013. évi várható	2013/2012 százalék	FORRÁSOK	2011. évi tény	2012. évi tény	2013. évi várható	2013/2012 százalék
A. Befektetett eszközök	46 539	42 993	45 993	107,0	D. Saját tőke	26 099	41 075	44 817	109,1
1. ebből: tárgyi eszközök	44 259	40 955	43 702	106,7	6. ebből: jegyzett tőke	15 280	15 472	16 502	106,7
B. Forgóeszközök összesen	54 024	57 762	50 567	87,5					
2. ebből: készletek	14 614	15 974	16 370	102,5	E. Céltartalékok	307	1 073	1 143	106,5
3. követelések	31 318	32 202	23 931	74,3	F. Kötelezettségek	70 177	55 006	46 777	85,0
4. értékpapírok	247	327	220	67,1	8. ebből: hosszú lejáratú kötelezettségek	29 554	10 358	10 734	103,6
5. pénzeszközök	7 845	9 258	10 046	108,5	9. rövid lejáratú kötelezettségek	40 623	44 568	35 005	78,5
C. Aktív időbeli elhatárolások	756	615	517	84,1	G. Passzív időbeli elhatárolások	4 735	4 215	4 339	102,9
ESZKÖZÖK ÖSSZESEN	101 319	101 369	97 076	95,8	FORRÁSOK ÖSSZESEN	101 319	101 369	97 076	95,8

Forrás: AKI Statisztikai Osztály

1061. Malomipari termék gyártása

Eredménykimutatáshoz kapcsolódó adatok

millió HUF

Megnevezés	2011. évi tény	2012. évi tény	2013. évi várható	2013/2012 százalék
Bevételek, bevétel jellegű tételek				
1. Értékesítés nettó árbevétele	105 589	80 367	81 745	101,7
2. Egyéb bevételek	3 269	1 627	1 659	101,9
3. Aktivált saját teljesítmények értéke	336	518	-5	-101,0
A. Bruttó termelési érték	109 194	82 512	83 398	101,1
Ráfordítások				
4. Anyagjellegű ráfordítások	90 870	70 310	70 456	100,2
5. Személyi jellegű ráfordítások	6 243	5 178	5 229	101,0
6. Értécsökkenési leírás	1 946	1 664	1 647	99,0
7. Egyéb ráfordítások	3 580	2 151	2 574	119,7
B. Ráfordítások összesen	102 639	79 284	79 906	100,8
Eredmények				
C. Üzemi tevékenység eredménye	6 555	3 228	3 492	108,1
D. Pénzügyi műveletek eredménye	-1 805	-1 159	-884	131,1
E. Adózás előtti eredmény	3 966	2 201	2 475	112,5
F. Adófizetési kötelezettség	240	134	148	110,7
G. Adózott eredmény	3 726	2 067	2 327	112,6

Mérleghez kapcsolódó adatok

millió HUF

ESZKÖZÖK	2011. évi tény	2012. évi tény	2013. évi várható	2013/2012 százalék	FORRÁSOK	2011. évi tény	2012. évi tény	2013. évi várható	2013/2012 százalék
A. Befektetett eszközök	34 221	29 124	30 066	103,2	D. Saját tőke	31 715	28 775	29 936	104,0
1. ebből: tárgyi eszközök	33 037	27 509	28 639	104,1	6. ebből: jegyzett tőke	10 835	9 944	11 744	118,1
B. Forgóeszközök összesen	34 343	36 131	31 907	88,3					
2. ebből: készletek	14 119	15 827	13 083	82,7	E. Céltartalékok	238	170	171	100,1
3. követelések	14 876	16 784	15 381	91,6	F. Kötelezettségek	35 134	35 112	31 043	88,4
4. értékpapírok	511	500	898	179,6	8. ebből: hosszú lejáratú kötelezettségek	5 024	4 305	5 943	138,1
5. pénzeszközök	4 837	3 021	2 544	84,2	9. rövid lejáratú kötelezettségek	30 009	30 807	25 100	81,5
C. Aktív időbeli elhatárolások	401	384	244	63,7	G. Passzív időbeli elhatárolások	1 877	1 582	1 068	67,5
ESZKÖZÖK ÖSSZESEN	68 964	65 640	62 217	94,8	FORRÁSOK ÖSSZESEN	68 964	65 640	62 217	94,8

Forrás: AKI Statisztikai Osztály

1071. Kenyér, friss pékáru gyártása

Eredménykimutatáshoz kapcsolódó adatok

millió HUF

Megnevezés	2011. évi tény	2012. évi tény	2013. évi várható	2013/2012 százalék
Bevételek, bevétel jellegű tételek				
1. Értékesítés nettó árbevétele	85 830	64 732	66 647	103,0
2. Egyéb bevételek	1 509	1 788	1 450	81,1
3. Aktivált saját teljesítmények értéke	698	468	427	91,2
A. Bruttó termelési érték	88 037	66 988	68 522	102,3
Ráfordítások				
4. Anyagjellegű ráfordítások	62 673	49 467	50 123	101,3
5. Személyi jellegű ráfordítások	17 648	15 712	16 774	106,8
6. Értécsökkenési leírás	2 948	2 338	2 420	103,5
7. Egyéb ráfordítások	2 817	2 489	2 199	88,3
B. Ráfordítások összesen	86 086	70 006	71 515	102,2
Eredmények				
C. Üzemi tevékenység eredménye	1 951	-3 018	-2 991	100,9
D. Pénzügyi műveletek eredménye	-892	-429	-387	110,7
E. Adózás előtti eredmény	1 267	763	1 575	206,4
F. Adófizetési kötelezettség	161	75	155	206,6
G. Adózott eredmény	1 106	688	1 420	206,4

Mérleghez kapcsolódó adatok

millió HUF

ESZKÖZÖK	2011. évi tény	2012. évi tény	2013. évi várható	2013/2012 százalék	FORRÁSOK	2011. évi tény	2012. évi tény	2013. évi várható	2013/2012 százalék
A. Befektetett eszközök	28 001	21 990	22 196	100,9	D. Saját tőke	21 054	16 784	18 312	109,1
1. ebből: tárgyi eszközök	26 255	20 554	20 538	99,9	6. ebből: jegyzett tőke	5 758	5 600	5 823	104,0
B. Forgóeszközök összesen	16 729	14 214	14 089	99,1					
2. ebből: készletek	3 389	2 857	2 651	92,8	E. Céltartalékok	183	67	61	91,1
3. követelések	10 748	8 924	9 126	102,3	F. Kötelezettségek	21 721	17 915	16 467	91,9
4. értékpapírok	214	427	263	61,6	8. ebből: hosszú lejáratú kötelezettségek	4 748	3 679	4 022	109,3
5. pénzeszközök	2 378	2 006	2 049	102,2	9. rövid lejáratú kötelezettségek	16 893	14 134	12 322	87,2
C. Aktív időbeli elhatárolások	787	672	422	62,8	G. Passzív időbeli elhatárolások	2 600	2 111	1 901	90,1
ESZKÖZÖK ÖSSZESEN	45 516	36 877	36 715	99,6	FORRÁSOK ÖSSZESEN	45 516	36 877	36 715	99,6

Forrás: AKI Statisztikai Osztály

1072. Tartósított lisztes áru gyártása

Eredménykimutatáshoz kapcsolódó adatok

millió HUF

Megnevezés	2011. évi tény	2012. évi tény	2013. évi várható	2013/2012 százalék
Bevételek, bevétel jellegű tételek				
1. Értékesítés nettó árbevétele	38 672	30 091	31 515	104,7
2. Egyéb bevételek	560	1 324	224	16,9
3. Aktivált saját teljesítmények értéke	333	602	527	87,7
A. Bruttó termelési érték	39 564	32 016	32 267	100,8
Ráfordítások				
4. Anyagjellegű ráfordítások	26 958	19 808	20 953	105,8
5. Személyi jellegű ráfordítások	5 926	5 225	5 656	108,3
6. Értécsökkenési leírás	2 610	1 723	1 929	112,0
7. Egyéb ráfordítások	1 859	3 045	1 422	46,7
B. Ráfordítások összesen	37 352	29 800	29 960	100,5
Eredmények				
C. Üzemi tevékenység eredménye	2 212	2 216	2 307	104,1
D. Pénzügyi műveletek eredménye	-164	8	-89	-1 223,9
E. Adózás előtti eredmény	1 997	1 977	2 292	116,0
F. Adófizetési kötelezettség	218	198	239	120,9
G. Adózott eredmény	1 779	1 779	2 053	115,4

Mérleghez kapcsolódó adatok

millió HUF

ESZKÖZÖK	2011. évi tény	2012. évi tény	2013. évi várható	2013/2012 százalék	FORRÁSOK	2011. évi tény	2012. évi tény	2013. évi várható	2013/2012 százalék
A. Befektetett eszközök	19 561	12 587	13 197	104,8	D. Saját tőke	16 271	13 738	14 019	102,0
1. ebből: tárgyi eszközök	18 549	11 936	12 392	103,8	6. ebből: jegyzett tőke	3 666	1 373	1 371	99,8
B. Forgóeszközök összesen	12 167	11 679	11 819	101,2					
2. ebből: készletek	2 692	2 748	2 833	103,1	E. Céltartalékok	8	10	12	120,0
3. követelések	6 902	5 894	5 481	93,0	F. Kötelezettségek	14 500	9 832	10 206	103,8
4. értékpapírok	759	684	241	35,2	8. ebből: hosszú lejáratú kötelezettségek	3 081	2 415	3 627	150,2
5. pénzeszközök	1 814	2 353	3 263	138,7	9. rövid lejáratú kötelezettségek	11 419	7 402	6 578	88,9
C. Aktív időbeli elhatárolások	225	88	44	50,4	G. Passzív időbeli elhatárolások	1 174	775	824	106,3
ESZKÖZÖK ÖSSZESEN	31 952	24 354	25 060	102,9	FORRÁSOK ÖSSZESEN	31 952	24 354	25 060	102,9

Forrás: AKI Statisztikai Osztály

1073. Tésztafélék gyártása

Eredménykimutatáshoz kapcsolódó adatok

millió HUF

Megnevezés	2011. évi tény	2012. évi tény	2013. évi várható	2013/2012 százalék
Bevételek, bevétel jellegű tételek				
1. Értékesítés nettó árbevétele	36 148	27 174	29 245	107,6
2. Egyéb bevételek	712	414	460	111,1
3. Aktivált saját teljesítmények értéke	-131	851	399	46,9
A. Bruttó termelési érték	36 730	28 439	30 103	105,9
Ráfordítások				
4. Anyagjellegű ráfordítások	31 015	22 153	23 074	104,2
5. Személyi jellegű ráfordítások	1 495	1 932	1 979	102,4
6. Értécsökkenési leírás	1 326	1 165	1 342	115,2
7. Egyéb ráfordítások	1 361	1 008	698	69,2
B. Ráfordítások összesen	35 197	26 258	27 093	103,2
Eredmények				
C. Üzemi tevékenység eredménye	1 533	2 181	3 011	138,0
D. Pénzügyi műveletek eredménye	-384	-4	-12	29,8
E. Adózás előtti eredmény	3 258	2 377	3 187	134,1
F. Adófizetési kötelezettség	221	923	1 433	155,2
G. Adózott eredmény	2 972	1 453	1 755	120,7

Mérleghez kapcsolódó adatok

millió HUF

ESZKÖZÖK	2011. évi tény	2012. évi tény	2013. évi várható	2013/2012 százalék	FORRÁSOK	2011. évi tény	2012. évi tény	2013. évi várható	2013/2012 százalék
A. Befektetett eszközök	15 748	14 454	15 034	104,0	D. Saját tőke	14 499	17 254	19 087	110,6
1. ebből: tárgyi eszközök	10 763	9 577	9 398	98,1	6. ebből: jegyzett tőke	1 993	2 750	1 547	56,3
B. Forgóeszközök összesen	14 518	13 888	14 007	100,9	E. Céltartalékok	-	7	7	100,0
2. ebből: készletek	4 876	5 937	6 040	101,7	F. Kötelezettségek	15 176	10 094	9 223	91,4
3. követelések	8 261	5 943	5 973	100,5	8. ebből: hosszú lejáratú kötelezettségek	2 395	2 091	2 352	112,5
4. értékpapírok	451	532	468	88,0	9. rövid lejáratú kötelezettségek	12 716	7 916	6 783	85,7
5. pénzeszközök	929	1 476	1 526	103,4	G. Passzív időbeli elhatárolások	620	1 130	846	74,9
C. Aktív időbeli elhatárolások	29	143	122	85,5	FORRÁSOK ÖSSZESEN	30 295	28 485	29 163	102,4
ESZKÖZÖK ÖSSZESEN	30 295	28 485	29 163	102,4					

Forrás: AKI Statisztikai Osztály

1082. Édesség gyártása

Eredménykimutatáshoz kapcsolódó adatok

millió HUF

Megnevezés	2011. évi tény	2012. évi tény	2013. évi várható	2013/2012 százalék
Bevételek, bevétel jellegű tételek				
1. Értékesítés nettó árbevétele	136 469	137 659	141 894	103,1
2. Egyéb bevételek	2 378	1 088	254	23,4
3. Aktivált saját teljesítmények értéke	175	330	527	159,5
A. Bruttó termelési érték	139 021	139 077	142 675	102,6
Ráfordítások				
4. Anyagjellegű ráfordítások	113 351	110 931	114 549	103,3
5. Személyi jellegű ráfordítások	13 880	13 578	13 753	101,3
6. Értécsökkenési leírás	3 711	4 077	4 916	120,6
7. Egyéb ráfordítások	5 219	6 445	6 241	96,8
B. Ráfordítások összesen	136 161	135 032	139 458	103,3
Eredmények				
C. Üzemi tevékenység eredménye	2 860	4 045	3 217	79,5
D. Pénzügyi műveletek eredménye	-2 871	-2 914	-1 705	171,0
E. Adózás előtti eredmény	-22	1 143	2 324	203,3
F. Adófizetési kötelezettség	172	96	264	274,3
G. Adózott eredmény	-194	1 047	2 060	196,7

Mérleghez kapcsolódó adatok

millió HUF

ESZKÖZÖK					FORRÁSOK				
	2011. évi tény	2012. évi tény	2013. évi várható	2013/2012 százalék		2011. évi tény	2012. évi tény	2013. évi várható	2013/2012 százalék
A. Befektetett eszközök	37 089	45 756	48 112	105,1	D. Saját tőke	17 015	17 483	19 408	111,0
1. ebből: tárgyi eszközök	33 284	43 673	45 975	105,3	6. ebből: jegyzett tőke	13 601	8 440	9 025	106,9
B. Forgóeszközök összesen	36 993	31 405	30 360	96,7					
2. ebből: készletek	13 329	9 821	9 613	97,9	E. Céltartalékok	577	603	460	76,2
3. követelések	20 529	19 263	18 659	96,9	F. Kötelezettségek	54 882	57 525	55 714	96,9
4. értékpapírok	9	8	1	8,7	8. ebből: hosszú lejáratú kötelezettségek	17 365	22 336	24 211	108,4
5. pénzeszközök	3 127	2 313	2 087	90,2	9. rövid lejáratú kötelezettségek	37 517	35 190	31 499	89,5
C. Aktív időbeli elhatárolások	2 948	2 917	521	17,9	G. Passzív időbeli elhatárolások	4 555	4 467	3 410	76,3
ESZKÖZÖK ÖSSZESEN	77 030	80 079	78 993	98,6	FORRÁSOK ÖSSZESEN	77 030	80 079	78 993	98,6

Forrás: AKI Statisztikai Osztály

1084. Fűszer, ételízesítő gyártása

Eredménykimutatáshoz kapcsolódó adatok

millió HUF

Megnevezés	2011. évi tény	2012. évi tény	2013. évi várható	2013/2012 százalék
Bevételek, bevétel jellegű tételek				
1. Értékesítés nettó árbevétele	21 869	24 830	24 200	97,5
2. Egyéb bevételek	212	322	381	118,1
3. Aktivált saját teljesítmények értéke	908	-311	170	254,5
A. Bruttó termelési érték	22 989	24 841	24 750	99,6
Ráfordítások				
4. Anyagjellegű ráfordítások	16 831	18 541	18 270	98,5
5. Személyi jellegű ráfordítások	3 408	3 548	3 700	104,3
6. Értécsökkenési leírás	582	675	745	110,3
7. Egyéb ráfordítások	1 160	1 051	897	85,3
B. Ráfordítások összesen	21 981	23 815	23 611	99,1
Eredmények				
C. Üzemi tevékenység eredménye	1 008	1 026	1 158	112,8
D. Pénzügyi műveletek eredménye	-513	-593	-362	163,9
E. Adózás előtti eredmény	436	428	705	164,9
F. Adófizetési kötelezettség	112	22	20	94,1
G. Adózott eredmény	324	436	685	157,0

Mérleghez kapcsolódó adatok

millió HUF

ESZKÖZÖK	2011. évi tény	2012. évi tény	2013. évi várható	2013/2012 százalék	FORRÁSOK	2011. évi tény	2012. évi tény	2013. évi várható	2013/2012 százalék
A. Befektetett eszközök	7 693	10 110	10 109	100,0	D. Saját tőke	7 342	9 535	9 754	102,3
1. ebből: tárgyi eszközök	6 993	8 420	8 375	99,5	6. ebből: jegyzett tőke	1 743	1 795	1 795	100,0
B. Forgóeszközök összesen	10 896	12 408	12 141	97,8					
2. ebből: készletek	6 185	7 172	7 528	105,0	E. Céltartalékok	483	455	363	79,8
3. követelések	3 832	5 064	4 459	88,1	F. Kötelezettségek	10 598	12 357	11 920	96,5
4. értékpapírok	666	-	-	-	8. ebből: hosszú lejáratú kötelezettségek	1 736	1 500	1 707	113,8
5. pénzeszközök	213	172	154	89,2	9. rövid lejáratú kötelezettségek	8 862	10 857	10 213	94,1
C. Aktív időbeli elhatárolások	9	74	20	27,2	G. Passzív időbeli elhatárolások	170	245	219	89,7
ESZKÖZÖK ÖSSZESEN	18 598	22 592	22 270	98,6	FORRÁSOK ÖSSZESEN	18 598	22 592	22 270	98,6

Forrás: AKI Statisztikai Osztály

1089. Máshova nem sorolt egyéb élelmiszer gyártása**Eredménykimutatáshoz kapcsolódó adatok**

millió HUF				
Megnevezés	2011. évi tény	2012. évi tény	2013. évi várható	2013/2012 százalék
Bevételek, bevétel jellegű tételek				
1. Értékesítés nettó árbevétele	17 678	30 150	31 029	102,9
2. Egyéb bevételek	353	383	332	86,8
3. Aktivált saját teljesítmények értéke	94	111	315	284,6
A. Bruttó termelési érték	18 126	30 643	31 676	103,4
Ráfordítások				
4. Anyagjellegű ráfordítások	13 898	22 380	22 141	98,9
5. Személyi jellegű ráfordítások	2 154	3 528	3 617	102,5
6. Értécsökkenési leírás	487	991	1 014	102,3
7. Egyéb ráfordítások	936	1 940	1 359	70,1
B. Ráfordítások összesen	17 475	28 839	28 131	97,5
Eredmények				
C. Üzemi tevékenység eredménye	650	1 805	3 545	196,5
D. Pénzügyi műveletek eredménye	419	-16	-35	46,6
E. Adózás előtti eredmény	500	1 836	2 947	160,5
F. Adófizetési kötelezettség	41	258	318	123,2
G. Adózott eredmény	459	1 576	2 623	166,5

Mérleghez kapcsolódó adatok

millió HUF									
ESZKÖZÖK	2011. évi tény	2012. évi tény	2013. évi várható	2013/2012 százalék	FORRÁSOK	2011. évi tény	2012. évi tény	2013. évi várható	2013/2012 százalék
A. Befektetett eszközök	4 623	9 071	9 972	109,9	D. Saját tőke	7 144	10 269	10 715	104,3
1. ebből: tárgyi eszközök	4 368	8 234	9 219	112,0	6. ebből: jegyzett tőke	1 736	1 658	1 714	103,4
B. Forgóeszközök összesen	7 015	11 117	11 429	102,8					
2. ebből: készletek	2 174	3 964	4 171	105,2	E. Céltartalékok	70	207	207	100,0
3. követelések	3 877	5 814	5 525	95,0	F. Kötelezettségek	4 285	9 293	10 202	109,8
4. értékpapírok	-	-	-	-	8. ebből: hosszú lejáratú kötelezettségek	86	315	355	112,4
5. pénzeszközök	963	1 338	1 733	129,5	9. rövid lejáratú kötelezettségek	4 195	8 978	9 848	109,7
C. Aktív időbeli elhatárolások	100	108	162	150,5	G. Passzív időbeli elhatárolások	239	526	438	83,4
ESZKÖZÖK ÖSSZESEN	11 737	20 295	21 563	106,2	FORRÁSOK ÖSSZESEN	11 737	20 295	21 563	106,2

Forrás: AKI Statisztikai Osztály

1091. Haszonállat-eledel gyártása

Eredménykimutatáshoz kapcsolódó adatok

millió HUF

Megnevezés	2011. évi tény	2012. évi tény	2013. évi várható	2013/2012 százalék
Bevételek, bevétel jellegű tételek				
1. Értékesítés nettó árbevétele	145 692	141 625	142 611	100,7
2. Egyéb bevételek	12 973	3 634	4 269	117,5
3. Aktivált saját teljesítmények értéke	648	158	373	236,4
A. Bruttó termelési érték	159 314	145 417	147 253	101,3
Ráfordítások				
4. Anyagjellegű ráfordítások	127 381	124 731	123 572	99,1
5. Személyi jellegű ráfordítások	9 123	8 009	8 447	105,5
6. Értécsökkenési leírás	3 026	2 859	3 303	115,6
7. Egyéb ráfordítások	13 366	6 095	6 882	112,9
B. Ráfordítások összesen	152 896	141 693	142 204	100,4
Eredmények				
C. Üzemi tevékenység eredménye	6 418	3 724	5 049	135,6
D. Pénzügyi műveletek eredménye	-2 200	-1 173	-615	190,6
E. Adózás előtti eredmény	4 238	1 609	3 557	221,1
F. Adófizetési kötelezettség	349	192	372	194,0
G. Adózott eredmény	3 889	1 417	3 186	224,8

Mérleghez kapcsolódó adatok

millió HUF

ESZKÖZÖK	2011. évi tény	2012. évi tény	2013. évi várható	2013/2012 százalék	FORRÁSOK	2011. évi tény	2012. évi tény	2013. évi várható	2013/2012 százalék
A. Befektetett eszközök	29 321	25 839	28 300	109,5	D. Saját tőke	35 723	31 493	34 338	109,0
1. ebből: tárgyi eszközök	27 526	24 394	26 893	110,2	6. ebből: jegyzett tőke	10 957	9 907	9 940	100,3
B. Forgóeszközök összesen	51 946	49 092	45 655	93,0	E. Céltartalékok	194	278	115	41,4
2. ebből: készletek	14 253	14 339	15 071	105,1	F. Kötelezettségek	44 562	42 331	38 777	91,6
3. követelések	33 688	32 049	28 100	87,7	8. ebből: hosszú lejáratú kötelezettségek	9 031	7 953	12 691	159,6
4. értékpapírok	255	199	200	100,5	9. rövid lejáratú kötelezettségek	35 531	34 379	25 963	75,5
5. pénzeszközök	3 750	2 506	2 283	91,1	G. Passzív időbeli elhatárolások	1 197	1 139	1 024	89,9
C. Aktív időbeli elhatárolások	409	310	299	96,5	FORRÁSOK ÖSSZESEN	81 676	75 242	74 255	98,7
ESZKÖZÖK ÖSSZESEN	81 676	75 242	74 255	98,7					

Forrás: AKI Statisztikai Osztály

1092. Hobbiállat-eledelel gyártása**Eredménykimutatáshoz kapcsolódó adatok**

millió HUF

Megnevezés	2011. évi tény	2012. évi tény	2013. évi várható	2013/2012 százalék
Bevételek, bevétel jellegű tételek				
1. Értékesítés nettó árbevétele	49 315	74 316	82 450	110,9
2. Egyéb bevételek	342	1 135	1 139	100,4
3. Aktivált saját teljesítmények értéke	-300	931	-136	-114,6
A. Bruttó termelési érték	49 357	76 382	83 453	109,3
Ráfordítások				
4. Anyagjellegű ráfordítások	41 784	62 655	65 156	104,0
5. Személyi jellegű ráfordítások	4 279	6 796	6 457	95,0
6. Értécsökkenési leírás	1 799	5 576	2 349	42,1
7. Egyéb ráfordítások	617	1 139	1 253	110,0
B. Ráfordítások összesen	48 479	76 166	75 215	98,8
Eredmények				
C. Üzemi tevékenység eredménye	878	215	8 237	3 824,1
D. Pénzügyi műveletek eredménye	-1 832	-1 757	-535	328,3
E. Adózás előtti eredmény	-948	3 047	7 316	240,1
F. Adófizetési kötelezettség	7	373	1 263	338,5
G. Adózott eredmény	-955	2 674	6 053	226,4

Mérleghez kapcsolódó adatok

millió HUF

ESZKÖZÖK	2011. évi tény	2012. évi tény	2013. évi várható	2013/2012 százalék	FORRÁSOK	2011. évi tény	2012. évi tény	2013. évi várható	2013/2012 százalék
A. Befektetett eszközök	10 047	18 641	20 813	111,7	D. Saját tőke	16 780	19 658	26 560	135,1
1. ebből: tárgyi eszközök	9 979	16 964	19 124	112,7	6. ebből: jegyzett tőke	2 384	2 451	2 451	100,0
B. Forgóeszközök összesen	25 337	35 224	33 570	95,3					
2. ebből: készletek	1 812	3 695	3 532	95,6	E. Céltartalékok	244	235	224	95,0
3. követelések	23 395	29 149	28 229	96,8	F. Kötelezettségek	17 404	33 254	26 604	80,0
4. értékpapírok	-	-	-	-	8. ebből: hosszú lejáratú kötelezettségek	151	10 093	10 130	100,4
5. pénzeszközök	131	2 380	1 808	76,0	9. rövid lejáratú kötelezettségek	17 252	23 161	16 474	71,1
C. Aktív időbeli elhatárolások	27	683	671	98,3	G. Passzív időbeli elhatárolások	985	1 399	1 666	119,1
ESZKÖZÖK ÖSSZESEN	35 412	54 547	55 053	100,9	FORRÁSOK ÖSSZESEN	35 412	54 547	55 053	100,9

Forrás: AKI Statisztikai Osztály

1101. Desztillált szeszes ital gyártása

Eredménykimutatáshoz kapcsolódó adatok

millió HUF

Megnevezés	2011. évi tény	2012. évi tény	2013. évi várható	2013/2012 százalék
Bevételek, bevétel jellegű tételek				
1. Értékesítés nettó árbevétele	42 902	46 204	43 450	94,0
2. Egyéb bevételek	1 203	838	502	60,0
3. Aktivált saját teljesítmények értéke	357	312	60	19,3
A. Bruttó termelési érték	44 462	47 354	44 012	92,9
Ráfordítások				
4. Anyagjellegű ráfordítások	19 884	22 764	21 364	93,9
5. Személyi jellegű ráfordítások	3 774	3 780	3 773	99,8
6. Értécsökkenési leírás	1 087	865	819	94,6
7. Egyéb ráfordítások	17 119	18 043	16 225	89,9
B. Ráfordítások összesen	41 864	45 452	42 182	92,8
Eredmények				
C. Üzemi tevékenység eredménye	2 598	1 902	1 830	96,3
D. Pénzügyi műveletek eredménye	158	106	134	126,8
E. Adózás előtti eredmény	2 572	1 301	1 938	148,9
F. Adófizetési kötelezettség	277	157	163	103,5
G. Adózott eredmény	2 295	1 144	1 775	155,2

Mérleghez kapcsolódó adatok

millió HUF

ESZKÖZÖK	2011. évi tény	2012. évi tény	2013. évi várható	2013/2012 százalék	FORRÁSOK	2011. évi tény	2012. évi tény	2013. évi várható	2013/2012 százalék
A. Befektetett eszközök	9 216	9 393	9 341	99,4	D. Saját tőke	16 243	16 086	17 003	105,7
1. ebből: tárgyi eszközök	8 914	9 166	9 173	100,1	6. ebből: jegyzett tőke	3 709	3 983	3 842	96,5
B. Forgóeszközök összesen	18 851	19 273	18 456	95,8					
2. ebből: készletek	5 757	6 004	5 808	96,7	E. Céltartalékok	101	227	214	94,3
3. követelések	6 707	8 002	6 982	87,3	F. Kötelezettségek	10 366	11 193	9 347	83,5
4. értékpapírok	73	173	173	100,3	8. ebből: hosszú lejáratú kötelezettségek	963	631	629	99,6
5. pénzeszközök	6 313	5 094	5 493	107,8	9. rövid lejáratú kötelezettségek	9 230	10 469	7 708	73,6
C. Aktív időbeli elhatárolások	257	176	172	97,9	G. Passzív időbeli elhatárolások	1 615	1 337	1 406	105,1
ESZKÖZÖK ÖSSZESEN	28 324	28 842	27 969	97,0	FORRÁSOK ÖSSZESEN	28 324	28 842	27 969	97,0

Forrás: AKI Statisztikai Osztály

1102. Szőlőbor termelése

Eredménykimutatáshoz kapcsolódó adatok

millió HUF

Megnevezés	2011. évi tény	2012. évi tény	2013. évi várható	2013/2012 százalék
Bevételek, bevétel jellegű tételek				
1. Értékesítés nettó árbevétele	44 069	42 590	45 011	105,7
2. Egyéb bevételek	1 274	1 701	1 541	90,6
3. Aktivált saját teljesítmények értéke	3 478	3 230	3 420	105,9
A. Bruttó termelési érték	48 821	47 520	49 972	105,2
Ráfordítások				
4. Anyagjellegű ráfordítások	35 794	34 526	36 903	106,9
5. Személyi jellegű ráfordítások	4 683	5 156	5 402	104,8
6. Értécsökkenési leírás	2 103	2 026	2 180	107,6
7. Egyéb ráfordítások	3 517	6 175	3 857	62,5
B. Ráfordítások összesen	46 097	47 883	48 342	101,0
Eredmények				
C. Üzemi tevékenység eredménye	2 724	-364	1 630	648,1
D. Pénzügyi műveletek eredménye	-1 301	-266	-620	42,9
E. Adózás előtti eredmény	1 324	-553	1 394	452,2
F. Adófizetési kötelezettség	309	238	250	105,2
G. Adózott eredmény	1 015	-790	1 144	344,8

Mérleghez kapcsolódó adatok

millió HUF

ESZKÖZÖK	2011. évi tény	2012. évi tény	2013. évi várható	2013/2012 százalék	FORRÁSOK	2011. évi tény	2012. évi tény	2013. évi várható	2013/2012 százalék
A. Befektetett eszközök	28 281	29 595	31 547	106,6	D. Saját tőke	37 132	43 776	46 614	106,5
1. ebből: tárgyi eszközök	27 306	28 561	30 166	105,6	6. ebből: jegyzett tőke	12 301	12 866	13 503	105,0
B. Forgóeszközök összesen	39 490	42 806	43 898	102,6					
2. ebből: készletek	24 599	27 671	28 187	101,9	E. Céltartalékok	109	2 168	2 131	98,3
3. követelések	12 303	13 423	13 906	103,6	F. Kötelezettségek	29 954	26 246	26 389	100,5
4. értékpapírok	16	22	40	176,9	8. ebből: hosszú lejáratú kötelezettségek	9 081	7 541	9 119	120,9
5. pénzeszközök	2 573	1 689	1 765	104,5	9. rövid lejáratú kötelezettségek	19 790	17 428	16 195	92,9
C. Aktív időbeli elhatárolások	612	1 146	945	82,5	G. Passzív időbeli elhatárolások	1 188	1 355	1 257	92,7
ESZKÖZÖK ÖSSZESEN	68 383	73 546	76 391	103,9	FORRÁSOK ÖSSZESEN	68 383	73 546	76 391	103,9

Forrás: AKI Statisztikai Osztály

1105. Sörgyártás

Eredménykimutatáshoz kapcsolódó adatok

millió HUF				
Megnevezés	2011. évi tény	2012. évi tény	2013. évi várható	2013/2012 százalék
Bevételek, bevétel jellegű tételek				
1. Értékesítés nettó árbevétele	122 949	86 120	85 945	99,8
2. Egyéb bevételek	1 909	6 197	6 135	99,0
3. Aktivált saját teljesítmények értéke	-422	168	40	23,6
A. Bruttó termelési érték	124 436	92 485	92 119	99,6
Ráfordítások				
4. Anyagjellegű ráfordítások	62 680	47 932	48 243	100,6
5. Személyi jellegű ráfordítások	10 313	7 826	7 847	100,3
6. Értékcsökkenési leírás	4 682	3 083	18 479	599,4
7. Egyéb ráfordítások	44 126	43 933	34 540	78,6
B. Ráfordítások összesen	121 802	102 774	109 110	106,2
Eredmények				
C. Üzemi tevékenység eredménye	2 634	-10 289	-16 990	60,6
D. Pénzügyi műveletek eredménye	-2 893	-2 116	-3 043	69,5
E. Adózás előtti eredmény	-5 967	-12 405	-4 736	261,9
F. Adófizetési kötelezettség	-379	71	0	-
G. Adózott eredmény	-5 588	-12 476	-4 736	263,5

Mérleghez kapcsolódó adatok

millió HUF									
ESZKÖZÖK	2011. évi tény	2012. évi tény	2013. évi várható	2013/2012 százalék	FORRÁSOK	2011. évi tény	2012. évi tény	2013. évi várható	2013/2012 százalék
A. Befektetett eszközök	36 985	22 978	26 093	113,6	D. Saját tőke	19 569	-3 088	13 711	444,0
1. ebből: tárgyi eszközök	26 497	18 252	19 810	108,5	6. ebből: jegyzett tőke	17 734	11 108	10 510	94,6
B. Forgóeszközök összesen	31 592	17 022	16 197	95,2					
2. ebből: készletek	12 570	8 107	5 894	72,7	E. Céltartalékok	539	440	455	103,5
3. követelések	14 267	8 038	8 821	109,7	F. Kötelezettségek	51 329	46 400	32 289	69,6
4. értékpapírok	-	-	-	-	8. ebből: hosszú lejáratú kötelezettségek	18 107	12 120	15 126	124,8
5. pénzeszközök	4 756	876	1 482	169,1	9. rövid lejáratú kötelezettségek	33 223	34 280	17 162	50,1
C. Aktív időbeli elhatárolások	8 444	6 418	7 060	110,0	G. Passzív időbeli elhatárolások	5 584	2 667	2 895	108,6
ESZKÖZÖK ÖSSZESEN	77 021	46 419	49 350	106,3	FORRÁSOK ÖSSZESEN	77 021	46 419	49 350	106,3

Forrás: AKI Statisztikai Osztály

1107. Üdítőital, ásványvíz gyártása

Eredménykimutatáshoz kapcsolódó adatok

millió HUF

Megnevezés	2011. évi tény	2012. évi tény	2013. évi várható	2013/2012 százalék
Bevételek, bevétel jellegű tételek				
1. Értékesítés nettó árbevétele	155 569	140 507	140 647	100,1
2. Egyéb bevételek	2 964	2 124	1 414	66,6
3. Aktivált saját teljesítmények értéke	191	-60	82	335,5
A. Bruttó termelési érték	158 723	142 570	142 143	99,7
Ráfordítások				
4. Anyagjellegű ráfordítások	125 254	114 582	113 871	99,4
5. Személyi jellegű ráfordítások	16 440	15 210	14 297	94,0
6. Értécsökkenési leírás	6 250	5 282	5 115	96,8
7. Egyéb ráfordítások	7 539	6 941	6 388	92,0
B. Ráfordítások összesen	155 482	142 015	139 671	98,3
Eredmények				
C. Üzemi tevékenység eredménye	4 224	555	2 472	445,0
D. Pénzügyi műveletek eredménye	-1 948	-305	63	220,7
E. Adózás előtti eredmény	1 359	367	2 031	553,6
F. Adófizetési kötelezettség	491	195	204	104,8
G. Adózott eredmény	867	172	1 827	1 060,7

Mérleghez kapcsolódó adatok

millió HUF

ESZKÖZÖK	2011. évi tény	2012. évi tény	2013. évi várható	2013/2012 százalék	FORRÁSOK	2011. évi tény	2012. évi tény	2013. évi várható	2013/2012 százalék
A. Befektetett eszközök	52 656	41 441	41 373	99,8	D. Saját tőke	36 957	31 678	35 726	112,8
1. ebből: tárgyi eszközök	48 985	38 719	38 620	99,7	6. ebből: jegyzett tőke	18 897	15 334	15 634	102,0
B. Forgóeszközök összesen	32 275	28 185	29 494	104,6					
2. ebből: készletek	11 610	9 522	9 826	103,2	E. Céltartalékok	393	243	241	99,2
3. követelések	19 181	17 007	17 324	101,9	F. Kötelezettségek	43 315	34 612	31 359	90,6
4. értékpapírok	199	104	89	85,9	8. ebből: hosszú lejáratú kötelezettségek	3 214	2 139	3 059	143,0
5. pénzeszközök	1 285	1 553	2 254	145,1	9. rövid lejáratú kötelezettségek	40 101	32 473	28 300	87,1
C. Aktív időbeli elhatárolások	2 731	967	962	99,5	G. Passzív időbeli elhatárolások	6 998	4 059	4 503	111,0
ESZKÖZÖK ÖSSZESEN	87 662	70 593	71 830	101,8	FORRÁSOK ÖSSZESEN	87 662	70 593	71 830	101,8

Forrás: AKI Statisztikai Osztály

1200. Dohánytermék gyártása

Eredménykimutatáshoz kapcsolódó adatok

millió HUF

Megnevezés	2011. évi tény	2012. évi tény	2013. évi várható	2013/2012 százalék
Bevételek, bevétel jellegű tételek				
1. Értékesítés nettó árbevétele	135 797	194 595	217 651	111,8
2. Egyéb bevételek	984	1 715	7 538	439,6
3. Aktivált saját teljesítmények értéke	1 506	581	-25	-104,2
A. Bruttó termelési érték	138 287	196 891	225 164	114,4
Ráfordítások				
4. Anyagjellegű ráfordítások	29 037	43 621	35 260	80,8
5. Személyi jellegű ráfordítások	4 985	7 161	6 113	85,4
6. Értécsökkenési leírás	2 190	2 726	2 709	99,4
7. Egyéb ráfordítások	102 955	144 576	179 236	124,0
B. Ráfordítások összesen	139 166	198 084	223 318	112,7
Eredmények				
C. Üzemi tevékenység eredménye	-879	-1 193	1 846	354,7
D. Pénzügyi műveletek eredménye	-468	-1 130	-1 201	94,4
E. Adózás előtti eredmény	-1 476	-2 419	645	226,6
F. Adófizetési kötelezettség	256	292	426	145,9
G. Adózott eredmény	-1 732	-2 711	219	208,1

Mérleghez kapcsolódó adatok

millió HUF

ESZKÖZÖK	2011. évi tény	2012. évi tény	2013. évi várható	2013/2012 százalék	FORRÁSOK	2011. évi tény	2012. évi tény	2013. évi várható	2013/2012 százalék
A. Befektetett eszközök	25 746	34 087	32 461	95,2	D. Saját tőke	6 266	40 048	39 599	98,9
1. ebből: tárgyi eszközök	12 510	16 734	20 752	124,0	6. ebből: jegyzett tőke	6 345	9 915	9 915	100,0
B. Forgóeszközök összesen	28 507	48 273	40 387	83,7					
2. ebből: készletek	5 069	10 115	16 203	160,2	E. Céltartalékok	133	765	77	10,1
3. követelések	23 350	36 918	28 679	77,7	F. Kötelezettségek	47 489	39 957	32 738	81,9
4. értékpapírok	2	21	43	200,3	8. ebből: hosszú lejáratú kötelezettségek	3	405	2 132	526,6
5. pénzeszközök	87	1 218	-4 538	-472,6	9. rövid lejáratú kötelezettségek	47 487	39 552	30 605	77,4
C. Aktív időbeli elhatárolások	1 351	737	137	18,6	G. Passzív időbeli elhatárolások	1 716	2 327	570	24,5
ESZKÖZÖK ÖSSZESEN	55 605	83 097	72 984	87,8	FORRÁSOK ÖSSZESEN	55 605	83 097	72 984	87,8

Forrás: AKI Statisztikai Osztály

