

EGYES ÉLELMISZERIPARI TERMÉKEK ÁRUMÉRLEGE

2010. év



**Egyes élelmiszeripari termékek
árumérlege**

2010. év

2011. március

Megjelenik félévente

Felelős szerkesztő:

Dr. Vágó Szabolcs

osztályvezető

vagosz@aki.gov.hu

Készítette:

Csoltai Veronika

csoltaiv@aki.gov.hu

Dancs Gyuláné

dancsgyne@aki.gov.hu

Kiadó:

Agrárgazdasági Kutató Intézet

Statisztikai Osztály

H-1093 Budapest, Zsil utca 3-5.

Postacím: H-1463 Budapest, Pf.: 944

Telefon: (06 1) 476-3060

Fax: (06 1) 476-3304

www.aki.gov.hu

aki@aki.gov.hu

Ezen kívül figyelmébe ajánljuk a Statisztikai Osztály adatgyűjtéseinek összefoglalóit, valamint a rendszeresen megjelenő *Agrárgazdasági Figyelőt*, amely áttekinti a főbb gazdasági folyamatokat és statisztikai eredményeket.

A kiadványokkal kapcsolatban részletes felvilágosítást ad:

Mihók Zsolt

Telefon: (06 1) 476-3064

mihokzs@aki.gov.hu

TARTALOMJEGYZÉK

Elemzés, diagrammok.....3

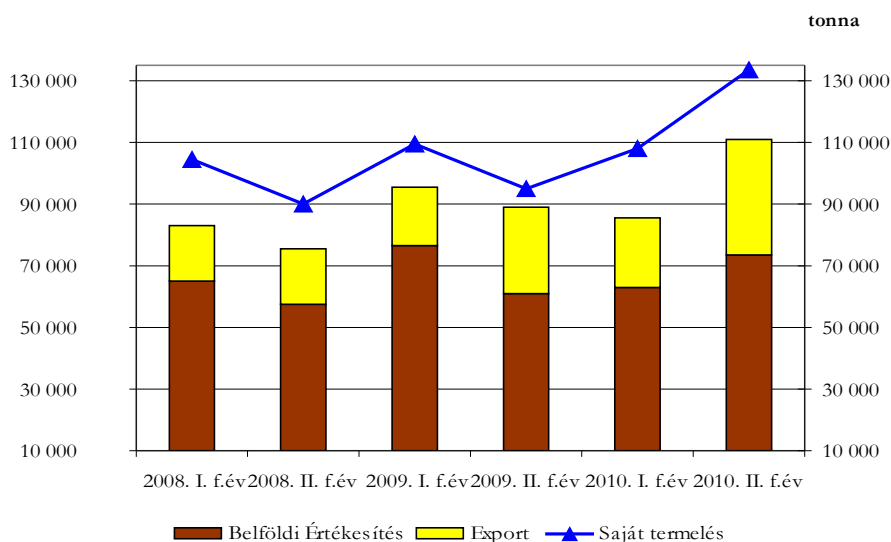
Táblázatok.....9

Egyes élelmiszeripari termékek árumérlege 2010-ben

Az „Árumérleg” statisztikai jelentés adatszolgáltatói köre az élelmiszer-, ital- és dohánytermék gyártása ágazatba sorolt, kijelölt, 9 főnél többet foglalkoztató gazdálkodó szervezetek. 2010-ben összesen 789 ilyen szervezet volt, közülük 56 nemleges választ küldött, 14 szervezet pedig megszűnését jelentette be. A beküldési arány közel 85%-os.

1. ábra

Friss, hűtött és fagyasztott baromfi-hús (egészben és darabolva is)
(101210 00 0, 101220 10 0)



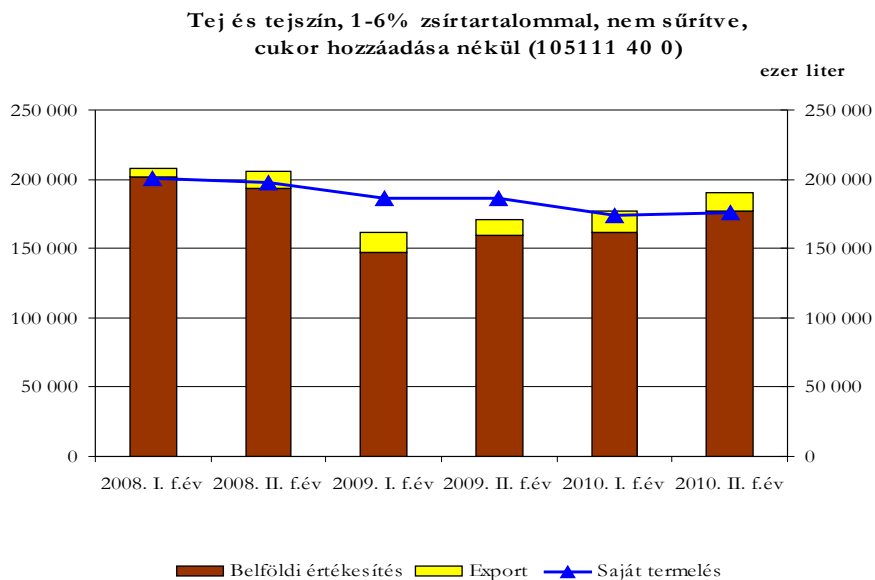
Forrás: AKI

A friss, hűtött és fagyasztott baromfi-hús termelés 2010-ben 18%-kal emelkedett az előző év azonos időszakához képest. A belföldi értékesítés 6 ezer tonnával, az export 14 ezer tonnával nőtt (1. ábra). Saját felhasználásra éves szinten 47 ezer tonnát jelentettek. A 2010 végén raktáron maradt készlet kétszerese az egy évvel korábbinak. A jelentett baromfi-hús termelés 10%-a (25 ezer tonna) fagyasztott baromfi-hús, a fennmaradó 225 ezer tonna friss és hűtött baromfi-hús volt.

A fogyasztói tej éves termelése – a beérkezett jelentések alapján – 6%-kal (23 millió literrel) esett vissza 2009. évhez képest. A belföldi értékesítés éves szinten 320 millió liter volt, amely 14 millió literrel több mint az előző évben.

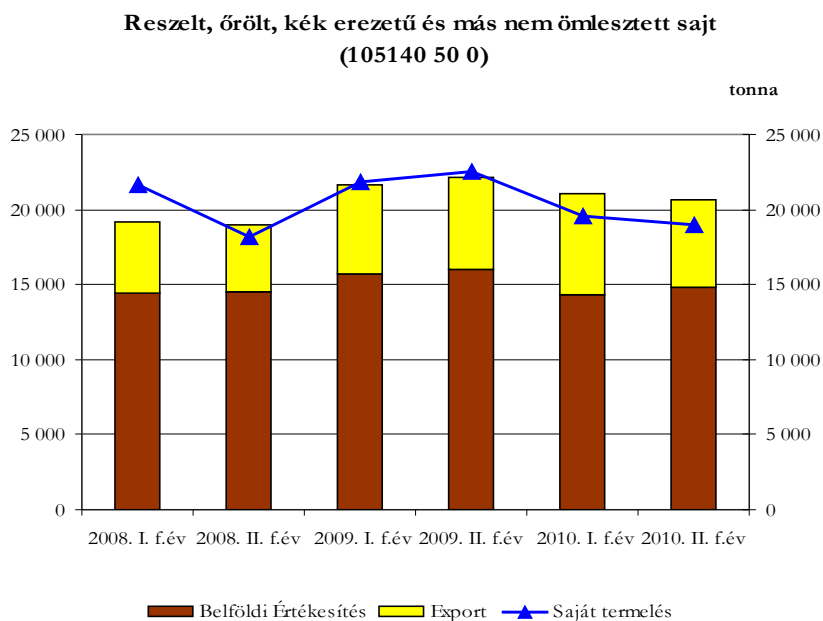
Az export tej mennyisége 13%-kal (28,8 millió literre) növekedett. 2010-ben az összes értékesítés 5%-kal emelkedett az egy évvel korábbi időszakkal összehasonlítva, így 2010 decemberében a készlet mennyisége csupán 24 millió liter volt, szemben az előző év azonos időszakában jelentett 66 millió literrel. Az elmúlt 3 évet tekintve a jelentések alapján készült diagramról jól látható a tejtermelés folyamatos csökkenése. (2. ábra)

2. ábra



Forrás: AKI

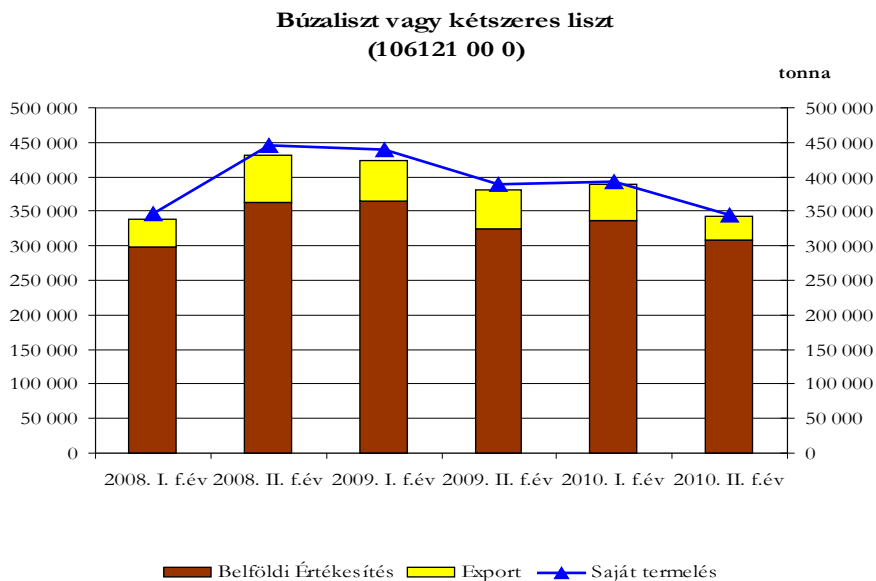
3. ábra



Forrás: AKI

2010-ben a sajt termelése 5 ezer tonnával kevesebb volt (39 ezer tonna) mint egy évvel korábban. (3. ábra) A belföldi vásárlás és az import duplájára növekedett. Az összes értékesítés csökkenését a belföldi értékesítés visszaesése okozta, az export az előző évi szinten alakult (12 ezer tonna). A sajtkészlet 2010. év végén 5200 tonna volt.

4. ábra



Forrás: AKI

A búzaliszttermelés 2010-ben 11%-kal (89 ezer tonnával) csökkent az előző év azonos időszakához képest, az export mennyisége 116 ezer tonnáról 87 tonnára csökkent. (4. ábra)

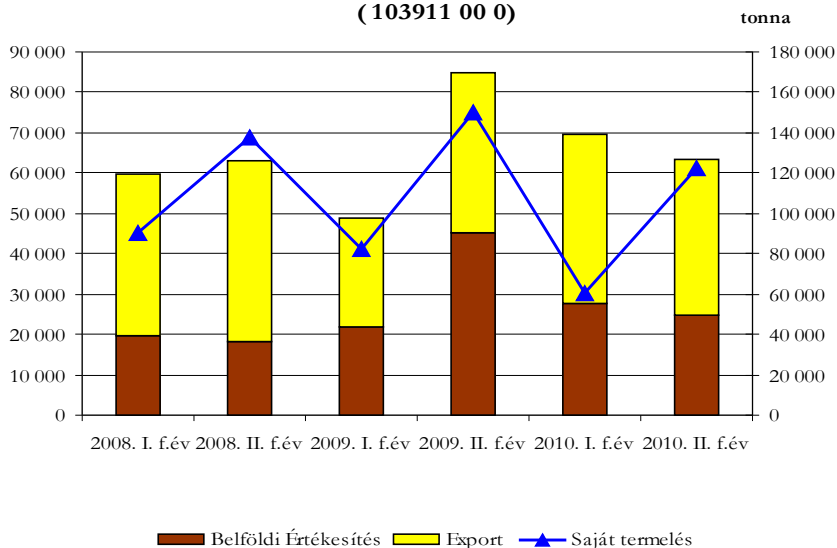
Az értékesítés belföldi és külföldi piacon összesen 731 ezer tonna volt, 73 ezer tonnával kevesebb mint 2009-ben. Az export az összes értékesítés 12%-a volt 2010-ben, 2009-ben valamivel több, 14%.

Az egyéb gabonalisztek termelése – a két utolsó évet összehasonlítva – több mint másfélszeresére nőtt (30 ezer tonnára), amit követett a termékcsoport belföldi értékesítésének 35%-os emelkedése (28 ezer tonna). Az év végi készlet közel felére csökkent (11 ezer tonnára) a 2009 év végi mennyiséghez képest.

A fagyasztott zöldség, zöldségkeverék termékek termelése 2010-ben – az előző évek tendenciáját követve – tovább csökkent. (5. ábra) Az előző évhez képest 232 ezer tonnáról 182 ezer tonnára esett vissza a saját termelés. Ez 22%-os csökkenést jelent.

A belföldi értékesítés 14 ezer tonnával mutat kevesebbet, az export viszont ugyanekkora mennyiséggel nőtt a 2009. évhez képest, így az összes értékesítés nem változott. E termékek saját felhasználása jelentős, 2010-ben 107 ezer tonna volt, kis mértékben csökkent (-3%). A két utolsó év zárókészletét összehasonlítva látható, hogy 2010-ben 44 ezer tonnával kevesebb fagyasztott zöldség, illetve zöldségkeverék maradt készleten.

**Zöldség vagy zöldségkeverék nyersen, fagyasztvá
(kivéve a burgonya)
(103911 00 0)**



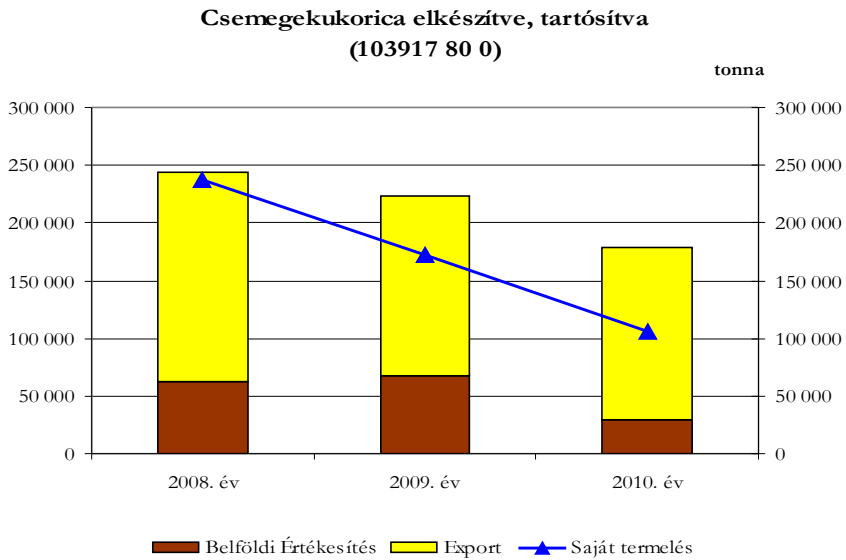
Forrás: AKI

Az elkészített és tartósított csemegekukorica termelése 106 ezer tonnára esett vissza, amely 39%-os csökkenést jelent az előző évhez képest. (6. ábra) A 2008. évi adatokkal összehasonlítva a csökkenés még drasztikusabb, 56%-os. 2010-ben a betakarított csemegekukorica termésmennyisége az előzetes adatok szerint 38%-kal elmaradt a megelőző évitől, ez indokolhatja a termelés csökkenését. A belföldi értékesítés (29 ezer tonna) 57%-kal, az export 4%-kal kevesebb volt az előző évhez képest. A készlet mennyisége 2010 év végén (74 ezer tonna) közel fele a 2009. évnak. Az egyéb tartósított zöldségek, és a tartósított zöldborsó esetében is közel 50%-kal csökkent a termelés, a raktáron lévő készáru mennyisége év végén jóval kevesebb volt.

Összeségében elmondható, hogy az ipari zöldségfélék 2010. évi alacsony hozama következtében a konzerv- illetve hűtőipari gyárak kevesebbet dolgoztak fel mint 2009-ben.

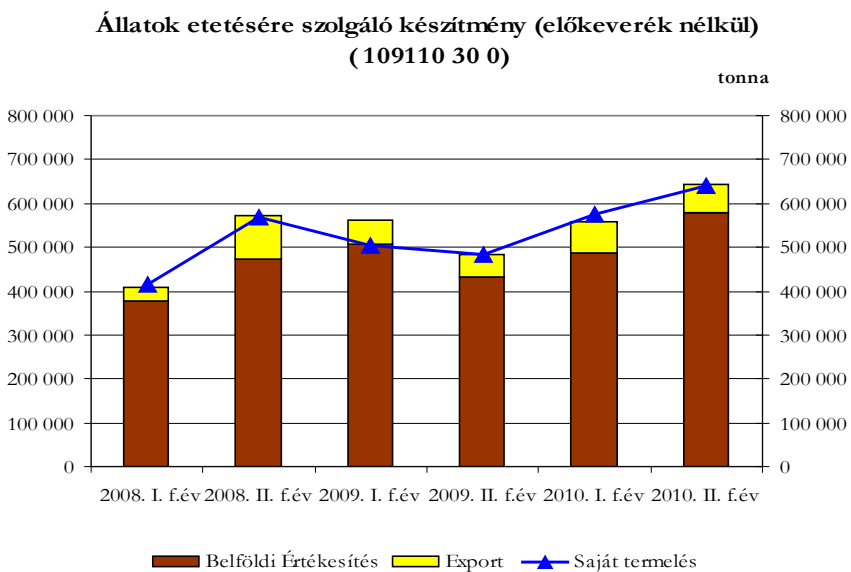
A gyümölcs- és zöldséglé termelése éves szinten 13%-kal magasabb (117 millió liter). A belföldi értékesítés negyedével csökkent, az export viszont 17 millió literrel nőtt. A megtermelt gyümölcs- és zöldséglé 43%-a sűrített vagy nem sűrített almalé (50 millió liter), a fennmaradó rész paradicsomlé, egyéb gyümölcslé, illetve keverék.

6. ábra



Forrás: AKI

7. ábra

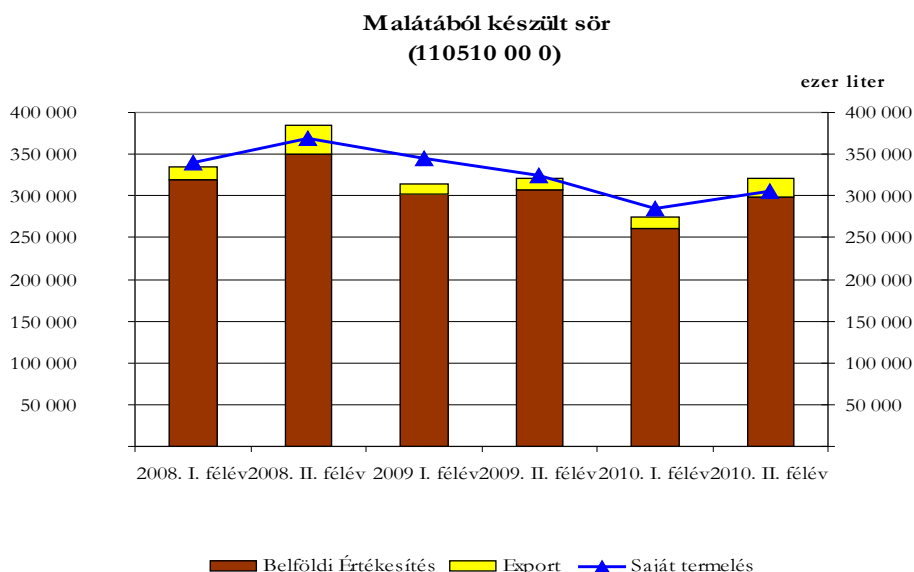


Forrás: AKI

A takarmánykészítmény előállításával foglalkozó, jelentést tett gazdálkodó szervezetek 6 különböző szakágazatba tartoznak. Az összes takarmánykészítmény esetében a saját termelés mennyisége 229 ezer tonnával (23%-kal) nőtt az előző évhez képest. Az export 136 ezer tonnára emelkedett, ami 31 ezer tonnával több, mint 2009-ben. Az összes takarmánykészítmény készlete év végén közel azonos volt az egy évvel korábbival.(7. ábra)

A sertés takarmánykészítmény termelése 37%-kal emelkedett (262 ezer tonnára), az értékesítés oldalon az export változatlan mennyisége mellett a belföldi értékesítés a termeléssel azonos mértékben, 37%-kal nőtt. 2010. év végén a készlet mennyisége 3300 tonna volt. Baromfi takarmányokból 25%-kal termeltek többet a jelentésre kötelezettek. A belföldi értékesítés 17%-kal (100 ezer tonnával) lett több, és az export is emelkedett 26%-kal (97 ezer tonnára) így a raktáron maradt év végi baromfi takarmánymennyiség megegyezik a 2009. év végével. Az egyéb haszonállatok takarmányából majd négyszer többet állítottak elő 2010-ben, mint az előző évben. A belföldi értékesítés háromszorosára nőtt (78 ezer tonnára), az export 10 ezer tonnával emelkedett.

8. ábra



Forrás: AKI

A sörtermelés a beérkezett jelentések alapján az előző évhez képest 12%-kal csökkent, mennyisége 2010-ben 589 millió liter volt. A termelési adatok szerint megállt a csökkenő tendencia és 2010. II. félévében növekedett a termelés. (8. ábra). Az éves belföldi értékesítés (560 millió liter) 8%-kal kevesebb volt, az export (36 millió liter) 35%-kal emelkedett. A jelentést tett szervezetek közel 6 millió literrel kevesebb december végi sörkészletet jeleztek, mint az előző év végén.

10111 00 0 Friss vagy hűtött marhahús

(tonna)

| Megnevezés | 2009 | | 2010 | |
|------------------------------|----------|-----------|----------|-----------|
| | I. félév | év összes | I. félév | év összes |
| Nvítókészlet január 1.-én | 200 | 200 | 265 | 265 |
| Saiát termelés | 2 824 | 5 324 | 2 198 | 4 604 |
| Bérmunkában végzett termelés | 39 | 94 | 33 | 64 |
| Belföldi vásárlás | 724 | 1 272 | 490 | 1 054 |
| Import | 61 | 116 | 16 | 46 |
| Fővéb növekedés | 18 | 42 | 21 | 33 |
| Forrás összesen | 3 866 | 7 048 | 3 023 | 6 066 |
| Belföldi Értékesítés | 1 322 | 2 119 | 814 | 2 010 |
| Export | 408 | 816 | 253 | 537 |
| Értékesítés összesen | 1 730 | 2 935 | 1 067 | 2 547 |
| Saiát felhasználás | 1 813 | 3 730 | 1 621 | 3 113 |
| Fővéb csökkenés | 43 | 97 | 33 | 66 |
| Készlet az időszak végén | 280 | 286 | 302 | 340 |

10112 00 0 Friss vagy hűtött sertéshús

(tonna)

| Megnevezés | 2009 | | 2010 | |
|------------------------------|----------|-----------|----------|-----------|
| | I. félév | év összes | I. félév | év összes |
| Nvítókészlet január 1.-én | 4 683 | 4 683 | 7 693 | 7 693 |
| Saiát termelés | 118 044 | 218 959 | 99 285 | 204 059 |
| Bérmunkában végzett termelés | 2 220 | 2 988 | 1 148 | 2 602 |
| Belföldi vásárlás | 26 558 | 48 418 | 25 604 | 45 587 |
| Import | 12 132 | 21 770 | 11 942 | 26 536 |
| Fővéb növekedés | 189 | 390 | 134 | 1 002 |
| Forrás összesen | 163 826 | 297 208 | 145 806 | 287 479 |
| Belföldi Értékesítés | 54 391 | 101 124 | 57 347 | 112 342 |
| Export | 37 902 | 60 698 | 24 587 | 50 823 |
| Értékesítés összesen | 92 293 | 161 822 | 81 934 | 163 165 |
| Saiát felhasználás | 63 542 | 126 313 | 56 643 | 115 471 |
| Fővéb csökkenés | 2 139 | 3 434 | 1 893 | 3 257 |
| Készlet az időszak végén | 5 852 | 5 639 | 5 336 | 5 586 |

101132 00 0 Fagyasztott sertéshús

(tonna)

| Megnevezés | 2009 | | 2010 | |
|------------------------------|----------|-----------|----------|-----------|
| | I. félév | év összes | I. félév | év összes |
| Nvítókészlet január 1.-én | 1 955 | 1 955 | 14 570 | 14 570 |
| Saiát termelés | 17 904 | 50 966 | 37 522 | 71 143 |
| Bérmunkában végzett termelés | | | | |
| Belföldi vásárlás | 622 | 1 744 | 1 742 | 4 358 |
| Import | 974 | 2 189 | 623 | 1 710 |
| Fővéb növekedés | | | | |
| Forrás összesen | 21 455 | 56 854 | 54 457 | 91 781 |
| Belföldi Értékesítés | 6 637 | 10 545 | 4 867 | 11 530 |
| Export | 10 421 | 24 974 | 32 292 | 68 829 |
| Értékesítés összesen | 17 058 | 35 519 | 37 159 | 80 359 |
| Saiát felhasználás | 1 984 | 6 465 | 1 979 | 5 163 |
| Fővéb csökkenés | 24 | 24 | 16 | 52 |
| Készlet az időszak végén | 2 389 | 14 846 | 15 303 | 6 207 |

101150 60 0 Sertézsiradék és más sertézsír, olvasztott

(tonna)

| Megnevezés | 2009 | | 2010 | |
|------------------------------|----------|-----------|----------|-----------|
| | I. félév | év összes | I. félév | év összes |
| Nvítókészlet január 1.-én | 244 | 244 | 375 | 375 |
| Saiát termelés | 3 492 | 6 847 | 3 755 | 7 724 |
| Bérmunkában végzett termelés | | | 7 | 18 |
| Belföldi vásárlás | 141 | 228 | 7 | 42 |
| Import | | | | |
| Fővéb növekedés | 2 | 2 | | 18 |
| Forrás összesen | 3 879 | 7 321 | 4 144 | 8 177 |
| Belföldi Értékesítés | 3 492 | 6 458 | 3 134 | 6 577 |
| Export | 169 | 362 | 767 | 1 101 |
| Értékesítés összesen | 3 661 | 6 820 | 3 901 | 7 678 |
| Saiát felhasználás | 27 | 74 | 48 | 48 |
| Egvéb csökkenés | 9 | 19 | 14 | 30 |
| Készlet az időszak végén | 182 | 408 | 181 | 421 |

101210 00 0 Friss vagy hűtött baromfi hús (egészben és darabolva is)

(tonna)

| Megnevezés | 2009 | | 2010 | |
|------------------------------|----------|-----------|----------|-----------|
| | I. félév | év összes | I. félév | év összes |
| Nvítókészlet január 1.-én | 2 770 | 2 770 | 4 267 | 4 267 |
| Saiát termelés | 101 405 | 184 292 | 103 848 | 224 589 |
| Bérmunkában végzett termelés | 10 312 | 21 593 | 13 166 | 17 250 |
| Belföldi vásárlás | 13 146 | 26 246 | 2 086 | 5 160 |
| Import | 63 | 63 | 426 | 853 |
| Fővéb növekedés | 29 | 71 | 920 | 1 945 |
| Forrás összesen | 127 725 | 235 035 | 124 713 | 254 064 |
| Belföldi Értékesítés | 73 724 | 130 837 | 69 040 | 140 153 |
| Export | 16 790 | 33 850 | 18 422 | 40 645 |
| Értékesítés összesen | 90 514 | 164 687 | 87 462 | 180 798 |
| Saiát felhasználás | 23 890 | 45 894 | 19 872 | 47 231 |
| Fővéb csökkenés | 10 402 | 21 335 | 13 507 | 18 030 |
| Készlet az időszak végén | 2 919 | 3 119 | 3 872 | 8 005 |

101220 10 0 Fagyasztott baromfi hús, egészben

(tonna)

| Megnevezés | 2009 | | 2010 | |
|------------------------------|----------|-----------|----------|-----------|
| | I. félév | év összes | I. félév | év összes |
| Nvítókészlet január 1.-én | 1 614 | 1 614 | 2 099 | 2 099 |
| Saiát termelés | 8 109 | 20 447 | 12 324 | 24 883 |
| Bérmunkában végzett termelés | 23 | 152 | 56 | 56 |
| Belföldi vásárlás | 296 | 616 | 120 | 269 |
| Import | | 618 | | |
| Fővéb növekedés | 1 | 11 | 2 | 20 |
| Forrás összesen | 10 043 | 23 458 | 14 601 | 27 327 |
| Belföldi Értékesítés | 2 564 | 6 287 | 1 456 | 3 679 |
| Export | 2 585 | 13 463 | 5 532 | 20 791 |
| Értékesítés összesen | 5 149 | 19 750 | 6 988 | 24 470 |
| Saiát felhasználás | 260 | 1 514 | 197 | 267 |
| Fővéb csökkenés | 25 | 145 | 63 | 174 |
| Készlet az időszak végén | 4 609 | 2 049 | 7 353 | 2 416 |

101220 50 0 Fagyasztott baromfi hús, darabolva

(tonna)

| Megnevezés | 2009 | | 2010 | |
|------------------------------|----------|-----------|----------|-----------|
| | I. félév | év összes | I. félév | év összes |
| Nvítókészlet január 1.-én | 6 469 | 6 469 | 7 793 | 7 793 |
| Saiát termelés | 26 990 | 59 533 | 22 561 | 50 276 |
| Bérmunkában végzett termelés | 2 651 | 5 571 | 2 889 | 3 044 |
| Belföldi vásárlás | 4 623 | 10 224 | 1 274 | 2 798 |
| Import | 43 | 281 | 240 | 1 204 |
| Fővéb. növekedés | 6 | 34 | 13 | 53 |
| Forrás összesen | 40 782 | 82 112 | 34 770 | 65 168 |
| Belföldi Értékesítés | 15 412 | 31 522 | 12 489 | 21 598 |
| Export | 10 497 | 22 886 | 8 923 | 22 230 |
| Értékesítés összesen | 25 909 | 54 408 | 21 412 | 43 828 |
| Saiát felhasználás | 5 516 | 13 201 | 3 573 | 8 352 |
| Fővéb. csökkenés | 2 565 | 5 318 | 2 769 | 2 913 |
| Készlet az időszak végén | 6 792 | 9 185 | 7 016 | 10 075 |

101311 00 0 Darabolt, sózott, szárított vagy füstölt sertéshús, (beleértve a szalonnát és sonkát is)

(tonna)

| Megnevezés | 2009 | | 2010 | |
|------------------------------|----------|-----------|----------|-----------|
| | I. félév | év összes | I. félév | év összes |
| Nvítókészlet január 1.-én | 447 | 447 | 538 | 538 |
| Saiát termelés | 8 533 | 17 375 | 9 207 | 18 141 |
| Bérmunkában végzett termelés | 109 | 9 | 1 578 | 3 006 |
| Belföldi vásárlás | 166 | 264 | 184 | 214 |
| Import | | 177 | 30 | 62 |
| Fővéb. növekedés | 1 156 | 2 123 | 295 | 295 |
| Forrás összesen | 10 411 | 20 395 | 11 832 | 22 256 |
| Belföldi Értékesítés | 9 203 | 18 541 | 9 069 | 16 809 |
| Export | 49 | 113 | 337 | 1 348 |
| Értékesítés összesen | 9 252 | 18 654 | 9 406 | 18 157 |
| Saiát felhasználás | 391 | 1 089 | 88 | 88 |
| Fővéb. csökkenés | 128 | 144 | 1 599 | 3 035 |
| Készlet az időszak végén | 640 | 508 | 739 | 976 |

101314 00 0 Töltött termék húsból, belsőségből vagy vérből

(tonna)

| Megnevezés | 2009 | | 2010 | |
|------------------------------|----------|-----------|----------|-----------|
| | I. félév | év összes | I. félév | év összes |
| Nvítókészlet január 1.-én | 6 023 | 6 023 | 4 993 | 4 993 |
| Saiát termelés | 57 845 | 117 900 | 60 227 | 122 934 |
| Bérmunkában végzett termelés | 392 | 38 | 4 786 | 10 295 |
| Belföldi vásárlás | 1 034 | 1 642 | 77 | 155 |
| Import | 77 | 188 | 78 | 186 |
| Egyéb növekedés | | 2 | 1 406 | 4 311 |
| Forrás összesen | 65 371 | 125 793 | 71 567 | 142 874 |
| Belföldi Értékesítés | 53 382 | 107 182 | 53 027 | 110 412 |
| Export | 4 567 | 9 307 | 6 808 | 15 015 |
| Értékesítés összesen | 57 949 | 116 489 | 59 835 | 125 427 |
| Saiát felhasználás | 1 152 | 2 004 | 395 | 687 |
| Egyéb csökkenés | 588 | 1 515 | 4 969 | 10 877 |
| Készlet az időszak végén | 5 682 | 5 785 | 6 368 | 5 883 |

101315 25 0 Pulykahús, -belsőség elkészítve, konzerválva

(tonna)

| Megnevezés | 2009 | | 2010 | |
|------------------------------|----------|-----------|----------|-----------|
| | I. félév | év összes | I. félév | év összes |
| Nvítókészlet január 1.-én | 2 026 | 2 026 | 971 | 971 |
| Saiát termelés | 20 212 | 40 772 | 13 931 | 26 482 |
| Bérmunkában végzett termelés | 172 | 279 | 2 | 19 |
| Belföldi vásárlás | 1 | 199 | | |
| Import | | | | |
| Egyéb növekedés | 4 | 19 | | 1 |
| Forrás összesen | 22 415 | 43 295 | 14 904 | 27 473 |
| Belföldi Értékesítés | 7 751 | 14 898 | 4 781 | 9 763 |
| Export | 6 491 | 13 794 | 3 501 | 7 730 |
| Értékesítés összesen | 14 242 | 28 692 | 8 282 | 17 493 |
| Saiát felhasználás | 5 993 | 12 310 | 5 127 | 8 759 |
| Egyéb csökkenés | 262 | 388 | | 2 |
| Készlet az időszak végén | 1 918 | 1 905 | 1 495 | 1 219 |

101315 45 0 Elkészített, konzervált sertéssonka és részei (kivéve a készétel)

(tonna)

| Megnevezés | 2009 | | 2010 | |
|------------------------------|----------|-----------|----------|-----------|
| | I. félév | év összes | I. félév | év összes |
| Nvítókészlet január 1.-én | 38 | 38 | 232 | 232 |
| Saiát termelés | 2 014 | 3 969 | 1 524 | 3 594 |
| Bérmunkában végzett termelés | | 1 | 83 | 174 |
| Belföldi vásárlás | 188 | 115 | 21 | 21 |
| Import | | | | |
| Főváb növekedés | | | | |
| Forrás összesen | 2 240 | 4 123 | 1 860 | 4 021 |
| Belföldi Értékesítés | 1 843 | 3 527 | 1 281 | 2 916 |
| Export | 99 | 170 | 108 | 252 |
| Értékesítés összesen | 1 942 | 3 697 | 1 389 | 3 168 |
| Saiát felhasználás | 5 | 81 | 154 | 277 |
| Főváb csökkenés | 73 | 85 | 122 | 250 |
| Készlet az időszak végén | 220 | 260 | 195 | 326 |

101315 65 0 Elkészített, konzervált egyéb sertéshús és részei (kivéve a készétel)

(tonna)

| Megnevezés | 2009 | | 2010 | |
|------------------------------|----------|-----------|----------|-----------|
| | I. félév | év összes | I. félév | év összes |
| Nvítókészlet január 1.-én | 2 275 | 2 275 | 973 | 973 |
| Saiát termelés | 11 613 | 20 685 | 7 599 | 12 766 |
| Bérmunkában végzett termelés | 6 | 6 | | |
| Belföldi vásárlás | 783 | 1 284 | 32 | |
| Import | | 20 | | |
| Főváb növekedés | 566 | 1 145 | 637 | 777 |
| Forrás összesen | 15 243 | 25 415 | 9 241 | 14 486 |
| Belföldi Értékesítés | 11 221 | 19 306 | 5 922 | 10 300 |
| Export | 1 822 | 4 057 | 1 508 | 3 036 |
| Értékesítés összesen | 13 043 | 23 363 | 7 430 | 13 336 |
| Saiát felhasználás | 82 | 101 | 7 | 25 |
| Főváb csökkenés | 61 | 231 | 53 | 97 |
| Készlet az időszak végén | 2 057 | 1 720 | 1 751 | 1 028 |

103210 00 0 Gyümölcs- és zöldséglé

(ezer liter)

| Megnevezés | 2009 | | 2010 | |
|------------------------------|----------|-----------|----------|-----------|
| | I. félév | év összes | I. félév | év összes |
| Nvítókészlet január 1.-én | 5 637 | 5 637 | 38 357 | 38 357 |
| Saiát termelés | 60 218 | 103 086 | 42 865 | 117 194 |
| Bérmunkában végzett termelés | | | 206 | 521 |
| Belföldi vásárlás | | 11 | 13 | 216 |
| Import | 933 | 1 609 | 940 | 1 874 |
| Fővétel növekedés | 60 | 60 | 74 | 131 |
| Forrás összesen | 66 848 | 110 403 | 82 455 | 158 293 |
| Belföldi Értékesítés | 48 285 | 81 869 | 32 956 | 62 816 |
| Export | 12 674 | 22 791 | 19 302 | 60 439 |
| Értékesítés összesen | 60 959 | 104 660 | 52 258 | 123 255 |
| Saiát felhasználás | 362 | 445 | 105 | 434 |
| Fővétel csökkenés | 74 | 330 | 122 | 844 |
| Készlet az időszak végén | 5 453 | 4 968 | 29 970 | 33 760 |

103911 00 0 Zöldség vagy zöldségkeverék nyersen, gőzöléssel vagy vízben forrázással főzve is, fagyasztva (kivéve a burgonya)

(tonna)

| Megnevezés | 2009 | | 2010 | |
|------------------------------|----------|-----------|----------|-----------|
| | I. félév | év összes | I. félév | év összes |
| Nvítókészlet január 1.-én | 107 475 | 107 475 | 107 910 | 107 910 |
| Saiát termelés | 82 507 | 232 980 | 60 484 | 182 606 |
| Bérmunkában végzett termelés | 1 827 | 4 642 | | 1 549 |
| Belföldi vásárlás | 2 069 | 4 596 | 2 501 | 5 503 |
| Import | 5 553 | 11 080 | 6 946 | 9 407 |
| Fővétel növekedés | 4 | 9 | 5 312 | 5 348 |
| Forrás összesen | 199 435 | 360 782 | 183 153 | 312 323 |
| Belföldi Értékesítés | 21 978 | 67 001 | 27 668 | 52 612 |
| Export | 26 739 | 66 617 | 42 082 | 80 410 |
| Értékesítés összesen | 48 717 | 133 618 | 69 750 | 133 022 |
| Saiát felhasználás | 61 993 | 110 509 | 55 555 | 107 405 |
| Fővétel csökkenés | 1 531 | 2 411 | 334 | 1 844 |
| Készlet az időszak végén | 87 194 | 114 244 | 57 514 | 70 052 |

**103915 00 0 Bab, a kifejtett is, (ecet vagy ecetsav nélkül) elkészítve
vagy tartósítva (nem szárítva, fagyasztva)**

(tonna)

| Megnevezés | 2009 | | 2010 | |
|------------------------------|----------|-----------|----------|-----------|
| | I. félév | év összes | I. félév | év összes |
| Nvítókészlet január 1.-én | 7 520 | 7 520 | 7 296 | 7 296 |
| Saiát termelés | | 8 705 | | 4 129 |
| Bérmunkában végzett termelés | | | | |
| Belföldi vásárlás | 847 | 1 214 | | |
| Import | | | | |
| Fővétel növekedés | 454 | 1 044 | 14 | 14 |
| Forrás összesen | 8 821 | 18 483 | 7 310 | 11 439 |
| Belföldi Értékesítés | 2 513 | 8 013 | 482 | 1 025 |
| Export | 1 482 | 3 174 | 2 962 | 7 062 |
| Értékesítés összesen | 3 995 | 11 187 | 3 444 | 8 087 |
| Saiát felhasználás | | | | |
| Fővétel csökkenés | | | | 284 |
| Készlet az időszak végén | 4 826 | 7 296 | 3 866 | 3 068 |

**103916 00 0 Tartósított borsó (nem ecettel vagy ecetsavval tartósítva),
(kivéve: a zöldséges készétel)**

(tonna)

| Megnevezés | 2009 | | 2010 | |
|------------------------------|----------|-----------|----------|-----------|
| | I. félév | év összes | I. félév | év összes |
| Nvítókészlet január 1.-én | 60 391 | 60 391 | 75 254 | 75 254 |
| Saiát termelés | 75 103 | 95 638 | 38 695 | 57 521 |
| Bérmunkában végzett termelés | 1 350 | 1 396 | 278 | 1 912 |
| Belföldi vásárlás | 4 907 | 7 353 | 18 | 369 |
| Import | 166 | 1 193 | 359 | 1 496 |
| Fővétel növekedés | 28 | 33 | | 217 |
| Forrás összesen | 141 945 | 166 004 | 114 604 | 136 769 |
| Belföldi Értékesítés | 24 779 | 31 454 | 10 422 | 19 565 |
| Export | 23 194 | 58 192 | 23 115 | 67 901 |
| Értékesítés összesen | 47 973 | 89 646 | 33 537 | 87 466 |
| Saiát felhasználás | | 6 | 2 428 | 7 637 |
| Fővétel csökkenés | 609 | 3 581 | 384 | 2 218 |
| Készlet az időszak végén | 93 363 | 72 771 | 78 255 | 39 448 |

103917 00 0 Egyéb tartósított zöldségek (a burgonya kivételével), nem ecettel vagy ecetsavval tartósítva, (kivéve: a zöldséges készétel)

(tonna)

| Megnevezés | 2009 | | 2010 | |
|------------------------------|----------|-----------|----------|-----------|
| | I. félév | év összes | I. félév | év összes |
| Nvítókészlet január 1.-én | 280 874 | 280 874 | 216 353 | 216 353 |
| Saiát termelés | 79 356 | 309 609 | 19 468 | 155 436 |
| Bérmunkában végzett termelés | 1 350 | 10 519 | | 4 133 |
| Belföldi vásárlás | 8 686 | 26 811 | 951 | 4 936 |
| Import | 6 128 | 13 091 | 3 625 | 4 518 |
| Egéb növekedés | 494 | 1 862 | 3 | 170 |
| Forrás összesen | 376 888 | 642 766 | 240 400 | 385 546 |
| Belföldi Értékesítés | 48 159 | 116 930 | 12 743 | 41 996 |
| Export | 99 799 | 240 501 | 83 468 | 211 257 |
| Értékesítés összesen | 147 958 | 357 431 | 96 211 | 253 253 |
| Saiát felhasználás | 2 193 | 8 509 | 2 173 | 6 442 |
| Egéb csökkenés | 938 | 12 219 | 1 077 | 4 964 |
| Készlet az időszak végén | 225 799 | 264 607 | 140 939 | 120 887 |

103917 25 0 Sűrített paradicsompüré vagy -krém

(tonna)

| Megnevezés | 2009 | | 2010 | |
|------------------------------|----------|-----------|----------|-----------|
| | I. félév | év összes | I. félév | év összes |
| Nvítókészlet január 1.-én | 9 833 | 9 833 | 15 532 | 15 532 |
| Saiát termelés | 1 430 | 21 913 | 1 735 | 9 121 |
| Bérmunkában végzett termelés | | | | |
| Belföldi vásárlás | 190 | 4 302 | 742 | 1 355 |
| Import | | 332 | | 148 |
| Egéb növekedés | | | | |
| Forrás összesen | 11 453 | 36 380 | 18 009 | 26 156 |
| Belföldi Értékesítés | 1 979 | 5 449 | 2 160 | 5 269 |
| Export | 3 921 | 6 908 | 3 962 | 7 522 |
| Értékesítés összesen | 5 900 | 12 357 | 6 122 | 12 791 |
| Saiát felhasználás | 2 173 | 8 474 | 2 166 | 6 429 |
| Egéb csökkenés | 4 | 21 | | 5 |
| Készlet az időszak végén | 3 376 | 15 528 | 9 721 | 6 931 |

**103917 80 0 Csemegekukorica (ecet vagy ecetsav nélkül) elkészítve
vagy tartósítva (kivéve a zöldséges készétel, a szárított, fagyasztott)**

(tonna)

| Megnevezés | 2009 | | 2010 | |
|------------------------------|----------|-----------|----------|-----------|
| | I. félév | év összes | I. félév | év összes |
| Nvítókészlet január 1.-én | 185 951 | 185 951 | 143 606 | 143 606 |
| Saiát termelés | | 172 290 | | 105 630 |
| Bérmunkában végzett termelés | | 8 239 | | 3 041 |
| Belföldi vásárlás | 2 732 | 13 932 | 209 | 3 580 |
| Import | 292 | 537 | 629 | 629 |
| Fővéb növekedés | 12 | 785 | | |
| Forrás összesen | 188 987 | 381 734 | 144 444 | 256 486 |
| Belföldi Értékesítés | 16 928 | 68 065 | 6 328 | 28 940 |
| Export | 62 401 | 154 991 | 62 707 | 149 455 |
| Értékesítés összesen | 79 329 | 223 056 | 69 035 | 178 395 |
| Saiát felhasználás | | | 2 | 7 |
| Fővéb csökkenés | 63 | 7 289 | 1 023 | 4 219 |
| Készlet az időszak végén | 109 595 | 151 389 | 74 384 | 73 865 |

**103921 00 0 Fagyasztott gyümölcs és diófélék, nyersen gőzöléssel vagy
vízben forrázással főzve is**

(tonna)

| Megnevezés | 2009 | | 2010 | |
|------------------------------|----------|-----------|----------|-----------|
| | I. félév | év összes | I. félév | év összes |
| Nvítókészlet január 1.-én | 5 359 | 5 359 | 3 587 | 3 587 |
| Saiát termelés | 2 037 | 8 370 | 1 034 | 5 369 |
| Bérmunkában végzett termelés | 40 | 605 | | 485 |
| Belföldi vásárlás | 136 | 379 | 125 | 369 |
| Import | 878 | 2 399 | 961 | 2 105 |
| Fővéb növekedés | 5 | 126 | 33 | 112 |
| Forrás összesen | 8 455 | 17 238 | 5 740 | 12 149 |
| Belföldi Értékesítés | 903 | 3 721 | 1 252 | 3 366 |
| Export | 417 | 4 277 | 437 | 2 467 |
| Értékesítés összesen | 1 320 | 7 998 | 1 689 | 5 833 |
| Saiát felhasználás | 2 155 | 5 545 | 1 447 | 3 052 |
| Fővéb csökkenés | 54 | 152 | 10 | 386 |
| Készlet az időszak végén | 4 926 | 3 543 | 2 594 | 2 878 |

103922 00 0 Dzsem, gyümölcskocsonya (zselé), gyümölcs- és diópüré és -krém

(tonna)

| Megnevezés | 2009 | | 2010 | |
|------------------------------|----------|-----------|----------|-----------|
| | I. félév | év összes | I. félév | év összes |
| Nvítókészlet január 1.-én | 11 219 | 11 219 | 6 716 | 6 716 |
| Saiát termelés | 6 443 | 18 778 | 6 803 | 23 694 |
| Bérmunkában végzett termelés | 97 | 706 | 56 | 154 |
| Belföldi vásárlás | | 54 | 51 | 51 |
| Import | | | | |
| Ervéb növekedés | 153 | 153 | 56 | 56 |
| Forrás összesen | 17 912 | 30 910 | 13 682 | 30 671 |
| Belföldi Értékesítés | 3 236 | 6 599 | 3 307 | 6 226 |
| Export | 6 668 | 12 311 | 7 286 | 13 952 |
| Értékesítés összesen | 9 904 | 18 910 | 10 593 | 20 178 |
| Saiát felhasználás | 262 | 1 802 | 191 | 850 |
| Ervéb csökkenés | 28 | 42 | 46 | 283 |
| Készlet az időszak végén | 7 718 | 10 156 | 2 852 | 9 360 |

103925 00 0 Egyéb elkészített vagy tartósított gyümölcs

(tonna)

| Megnevezés | 2009 | | 2010 | |
|------------------------------|----------|-----------|----------|-----------|
| | I. félév | év összes | I. félév | év összes |
| Nvítókészlet január 1.-én | 17 088 | 17 088 | 18 005 | 18 005 |
| Saiát termelés | 13 612 | 31 050 | 6 120 | 33 884 |
| Bérmunkában végzett termelés | | 1 311 | | |
| Belföldi vásárlás | 38 | 346 | 140 | 620 |
| Import | | | 120 | 447 |
| Ervéb növekedés | 3 480 | 3 480 | 6 | 460 |
| Forrás összesen | 34 218 | 53 275 | 24 391 | 53 416 |
| Belföldi Értékesítés | 2 812 | 4 716 | 2 994 | 6 585 |
| Export | 16 570 | 30 427 | 8 676 | 24 813 |
| Értékesítés összesen | 19 382 | 35 143 | 11 670 | 31 398 |
| Saiát felhasználás | 9 | 76 | 10 | 7 170 |
| Ervéb csökkenés | 9 | 1 343 | 186 | 219 |
| Készlet az időszak végén | 14 818 | 16 713 | 12 525 | 14 629 |

105111 40 0 Tej és tejszín, 1 tömegszázalékot meghaladó, de legfeljebb 6 tömeg-százalék zsírtartalommal, nem sűrítve, cukor vagy más édesítőanyag hozzáadása nélkül

(ezer liter)

| Megnevezés | 2009 | | 2010 | |
|------------------------------|----------|-----------|----------|-----------|
| | I. félév | év összes | I. félév | év összes |
| Nvítókészlet január 1.-én | 19 326 | 19 326 | 22 121 | 22 121 |
| Saiát termelés | 186 685 | 372 616 | 173 495 | 349 652 |
| Bérmunkában végzett termelés | | | | |
| Belföldi vásárlás | 504 | 1 216 | 9 | 22 |
| Import | 2 208 | 6 670 | 1 514 | 2 772 |
| Fővéh növekedés | | | | |
| Forrás összesen | 208 723 | 399 828 | 197 139 | 374 567 |
| Belföldi Értékesítés | 147 565 | 306 726 | 161 707 | 320 214 |
| Export | 13 603 | 25 629 | 15 466 | 28 846 |
| Értékesítés összesen | 161 168 | 332 355 | 177 173 | 349 060 |
| Saiát felhasználás | 228 | 522 | 160 | 751 |
| Fővéh csökkenés | 588 | 1 049 | 340 | 727 |
| Készlet az időszak végén | 46 739 | 65 902 | 19 466 | 24 029 |

105130 30 0 Vaj, legfeljebb 85 tömegszázalék zsírtartalommal

(tonna)

| Megnevezés | 2009 | | 2010 | |
|------------------------------|----------|-----------|----------|-----------|
| | I. félév | év összes | I. félév | év összes |
| Nvítókészlet január 1.-én | 473 | 473 | 762 | 762 |
| Saiát termelés | 2 149 | 5 249 | 2 402 | 4 615 |
| Bérmunkában végzett termelés | 10 | 10 | 11 | 11 |
| Belföldi vásárlás | 103 | 157 | 30 | 97 |
| Import | 517 | 1 190 | 580 | 1 472 |
| Fővéh növekedés | 6 | 6 | | |
| Forrás összesen | 3 258 | 7 085 | 3 785 | 6 957 |
| Belföldi Értékesítés | 1 829 | 3 859 | 1 865 | 3 890 |
| Export | 461 | 971 | 489 | 872 |
| Értékesítés összesen | 2 290 | 4 830 | 2 354 | 4 762 |
| Saiát felhasználás | 669 | 1 336 | 536 | 1 410 |
| Egév csökkenés | 14 | 28 | 25 | 26 |
| Készlet az időszak végén | 285 | 891 | 870 | 759 |

**105140 50 0 Reszelt, őrölt, kék erzetű és más nem ömlesztett sajt
 (kivéve a friss sajt, a savósajt és a túró)**

(tonna)

| Megnevezés | 2009 | | 2010 | |
|------------------------------|----------|-----------|----------|-----------|
| | I. félév | év összes | I. félév | év összes |
| Nvítókészlet január 1.-én | 4 900 | 4 900 | 4 264 | 4 264 |
| Saiát termelés | 21 874 | 44 363 | 20 335 | 39 259 |
| Bérmunkában végzett termelés | 102 | 198 | 91 | 222 |
| Belföldi vásárlás | 556 | 1 670 | 1 497 | 3 008 |
| Import | 229 | 1 788 | 1 721 | 4 071 |
| Fővéb növekedés | | | 9 | 9 |
| Forrás összesen | 27 661 | 52 919 | 27 917 | 50 833 |
| Belföldi Értékesítés | 15 668 | 31 656 | 15 060 | 29 923 |
| Export | 5 960 | 12 063 | 6 755 | 12 537 |
| Értékesítés összesen | 21 628 | 43 719 | 21 815 | 42 460 |
| Saiát felhasználás | 1 463 | 4 046 | 1 300 | 2 739 |
| Fővéb csökkenés | 178 | 426 | 182 | 387 |
| Készlet az időszak végén | 4 392 | 4 728 | 4 620 | 5 247 |

**105152 40 0 Aludttej, tejföl, joghurt és más erjesztett termékek, natúr
 vagy ízesített**

(tonna)

| Megnevezés | 2009 | | 2010 | |
|------------------------------|----------|-----------|----------|-----------|
| | I. félév | év összes | I. félév | év összes |
| Nvítókészlet január 1.-én | 6 363 | 6 363 | 12 734 | 12 734 |
| Saiát termelés | 81 463 | 153 742 | 84 475 | 157 361 |
| Bérmunkában végzett termelés | | | | |
| Belföldi vásárlás | 612 | 1 428 | 214 | 528 |
| Import | | | | |
| Fővéb növekedés | 4 | 4 | | |
| Forrás összesen | 88 442 | 161 537 | 97 423 | 170 623 |
| Belföldi Értékesítés | 79 002 | 139 097 | 79 104 | 149 172 |
| Export | 2 603 | 5 442 | 4 514 | 8 841 |
| Értékesítés összesen | 81 605 | 144 539 | 83 618 | 158 013 |
| Saiát felhasználás | 42 | 117 | 26 | 84 |
| Fővéb csökkenés | 126 | 297 | 88 | 151 |
| Készlet az időszak végén | 6 669 | 16 584 | 13 691 | 12 375 |

106121 00 0 Búzaliszt vagy kétszeres liszt

(tonna)

| Megnevezés | 2009 | | 2010 | |
|------------------------------|----------|-----------|----------|-----------|
| | I. félév | év összes | I. félév | év összes |
| Nvítókészlet január 1.-én | 17 904 | 17 904 | 23 603 | 23 603 |
| Saiát termelés | 439 092 | 827 452 | 393 452 | 738 319 |
| Bérmunkában végzett termelés | 524 | 1 065 | 498 | 602 |
| Belföldi vásárlás | 5 130 | 8 869 | 1 229 | 3 170 |
| Import | | 7 | 344 | 344 |
| Fővétel növekedés | 604 | 955 | 82 | 95 |
| Forrás összesen | 463 254 | 856 252 | 419 208 | 766 133 |
| Belföldi Értékesítés | 365 139 | 689 138 | 336 894 | 645 149 |
| Export | 58 584 | 116 053 | 51 958 | 86 666 |
| Értékesítés összesen | 423 723 | 805 191 | 388 852 | 731 815 |
| Saiát felhasználás | 15 999 | 25 612 | 12 268 | 20 589 |
| Fővétel csökkenés | 658 | 4 769 | 749 | 2 714 |
| Készlet az időszak végén | 22 874 | 20 680 | 17 339 | 11 015 |

106122 00 0 Gabonaliszt (kivéve a búza- vagy a kétszeres liszt)

(tonna)

| Megnevezés | 2009 | | 2010 | |
|------------------------------|----------|-----------|----------|-----------|
| | I. félév | év összes | I. félév | év összes |
| Nvítókészlet január 1.-én | 644 | 644 | 490 | 490 |
| Saiát termelés | 6 022 | 19 388 | 14 897 | 29 931 |
| Bérmunkában végzett termelés | | | | 29 |
| Belföldi vásárlás | 81 | 204 | 378 | 764 |
| Import | 1 921 | 4 015 | 1 819 | 3 583 |
| Fővétel növekedés | | | | 1 |
| Forrás összesen | 8 668 | 24 251 | 17 584 | 34 798 |
| Belföldi Értékesítés | 4 784 | 18 020 | 13 814 | 27 704 |
| Export | 2 755 | 5 262 | 3 259 | 6 576 |
| Értékesítés összesen | 7 539 | 23 282 | 17 073 | 34 280 |
| Saiát felhasználás | 382 | 435 | | |
| Fővétel csökkenés | | 24 | 3 | 32 |
| Készlet az időszak végén | 747 | 510 | 508 | 486 |

07111 00 0 Friss kenyér, legfeljebb 5 tömegszázalék cukor-, és legfeljebb 5 tömeg-százalék zsírtartalommal, szárazanyagra számítva (méz, tojás, sajt vagy gyümölcs hozzáadása nélkül)

(tonna)

| Megnevezés | 2009 | | 2010 | |
|------------------------------|----------|-----------|----------|-----------|
| | I. félév | év összes | I. félév | év összes |
| Nvítókészlet január 1.-én | 1 | 1 | 3 | 3 |
| Saiát termelés | 84 655 | 169 159 | 80 309 | 165 028 |
| Bérmunkában végzett termelés | 236 | 757 | 172 | 172 |
| Belföldi vásárlás | 1 808 | 1 823 | 28 | 98 |
| Import | | | | |
| Főváb növekedés | | | | |
| Forrás összesen | 86 700 | 171 740 | 80 512 | 165 301 |
| Belföldi Értékesítés | 85 221 | 168 646 | 79 180 | 162 578 |
| Export | 580 | 1 099 | 607 | 1 130 |
| Értékesítés összesen | 85 801 | 169 745 | 79 787 | 163 708 |
| Saiát felhasználás | 251 | 491 | 83 | 230 |
| Főváb csökkenés | 606 | 1 298 | 597 | 1 289 |
| Készlet az időszak végén | 42 | 206 | 45 | 74 |

107112 00 0 Kalács és cukrászsütemény, más finom-pékáru, édesítőanyag hozzáadásával

(tonna)

| Megnevezés | 2009 | | 2010 | |
|------------------------------|----------|-----------|----------|-----------|
| | I. félév | év összes | I. félév | év összes |
| Nvítókészlet január 1.-én | 62 | 62 | 57 | 57 |
| Saiát termelés | 23 995 | 51 128 | 23 818 | 58 433 |
| Bérmunkában végzett termelés | 74 | 301 | 113 | 113 |
| Belföldi vásárlás | 748 | 758 | 4 | 503 |
| Import | | | | |
| Főváb növekedés | | | | |
| Forrás összesen | 24 879 | 52 249 | 23 992 | 59 106 |
| Belföldi Értékesítés | 24 295 | 50 152 | 23 353 | 55 348 |
| Export | 199 | 718 | 268 | 3 058 |
| Értékesítés összesen | 24 494 | 50 870 | 23 621 | 58 406 |
| Saiát felhasználás | 107 | 606 | 14 | 120 |
| Főváb csökkenés | 272 | 743 | 247 | 528 |
| Készlet az időszak végén | 6 | 30 | 110 | 52 |

109110 30 0 Állatok etetésére szolgáló készítmény (előkeverék nélkül)

(tonna)

| Megnevezés | 2009 | | 2010 | |
|------------------------------|----------|-----------|----------|-----------|
| | I. félév | év összes | I. félév | év összes |
| Nvítókészlet január 1.-én | 16 303 | 16 303 | 14 670 | 14 670 |
| Saiát termelés | 503 263 | 985 764 | 574 105 | 1214 306 |
| Bérmunkában végzett termelés | 30 514 | 41 319 | 14 419 | 31 444 |
| Belföldi vásárlás | 2 320 | 5 696 | 2 012 | 3 326 |
| Import | | | | |
| Fővéb növekedés | 52 438 | 90 551 | 1 775 | 21 712 |
| Forrás összesen | 604 838 | 1138 970 | 606 981 | 1285 458 |
| Belföldi Értékesítés | 507 576 | 939 101 | 486 347 | 1064 503 |
| Export | 54 337 | 105 380 | 70 652 | 136 088 |
| Értékesítés összesen | 561 913 | 1044 481 | 556 999 | 1200 591 |
| Saiát felhasználás | 21 207 | 33 892 | 7 217 | 20 025 |
| Fővéb csökkenés | 9 363 | 26 739 | 14 663 | 31 220 |
| Készlet az időszak végén | 12 355 | 33 858 | 28 102 | 35 291 |

109110 33 0 Sertéstáp (állatok etetésére szolgáló készítmény, előkeverék nélkül)

(tonna)

| Megnevezés | 2009 | | 2010 | |
|------------------------------|----------|-----------|----------|-----------|
| | I. félév | év összes | I. félév | év összes |
| Nvítókészlet január 1.-én | 5 165 | 5 165 | 3 454 | 3 454 |
| Saiát termelés | 71 570 | 164 572 | 119 869 | 261 956 |
| Bérmunkában végzett termelés | 5 481 | 10 969 | 2 550 | 5 388 |
| Belföldi vásárlás | 59 | 107 | 141 | 223 |
| Import | | | | |
| Fővéb növekedés | 6 751 | 22 841 | 1 039 | 9 522 |
| Forrás összesen | 89 026 | 203 553 | 127 053 | 280 543 |
| Belföldi Értékesítés | 72 368 | 154 442 | 108 858 | 247 865 |
| Export | 6 664 | 19 197 | 9 320 | 19 523 |
| Értékesítés összesen | 79 032 | 173 639 | 118 178 | 267 388 |
| Saiát felhasználás | 1 717 | 4 325 | 1 254 | 2 372 |
| Fővéb csökkenés | 5 483 | 19 624 | 3 216 | 7 410 |
| Készlet az időszak végén | 2 794 | 5 965 | 4 405 | 3 373 |

109110 35 0 Marhatáp (állatok etetésére szolgáló készítmény, előkeverék nélkül)

(tonna)

| Megnevezés | 2009 | | 2010 | |
|------------------------------|----------|-----------|----------|-----------|
| | I. félév | év összes | I. félév | év összes |
| Nvítókészlet január 1.-én | 2 540 | 2 540 | 3 540 | 3 540 |
| Saiát termelés | 34 396 | 70 278 | 55 265 | 114 837 |
| Bérmunkában végzett termelés | 161 | 600 | 102 | 249 |
| Belföldi vásárlás | | | 95 | 140 |
| Import | | | | |
| Fővéb növekedés | 1 736 | 2 895 | 199 | 428 |
| Forrás összesen | 38 833 | 76 313 | 59 201 | 119 194 |
| Belföldi Értékesítés | 33 853 | 66 918 | 42 066 | 85 623 |
| Export | 1 847 | 5 699 | 2 356 | 5 456 |
| Értékesítés összesen | 35 700 | 72 617 | 44 422 | 91 079 |
| Saiát felhasználás | 650 | 1 231 | 197 | 635 |
| Fővéb csökkenés | 327 | 898 | 322 | 680 |
| Készlet az időszak végén | 2 156 | 1 567 | 14 260 | 26 800 |

109110 37 0 Baromfitáp (állatok etetésére szolgáló készítmény, előkeverék nélkül)

(tonna)

| Megnevezés | 2009 | | 2010 | |
|------------------------------|----------|-----------|----------|-----------|
| | I. félév | év összes | I. félév | év összes |
| Nvítókészlet január 1.-én | 3 996 | 3 996 | 4 681 | 4 681 |
| Saiát termelés | 303 314 | 572 545 | 367 950 | 759 147 |
| Bérmunkában végzett termelés | 20 600 | 21 367 | 7 988 | 18 896 |
| Belföldi vásárlás | 2 163 | 5 291 | 1 626 | 2 623 |
| Import | | | | |
| Fővéb növekedés | 43 211 | 63 989 | 285 | 11 139 |
| Forrás összesen | 373 284 | 666 660 | 382 530 | 796 486 |
| Belföldi Értékesítés | 314 834 | 572 842 | 308 216 | 670 736 |
| Export | 41 159 | 72 073 | 55 791 | 97 363 |
| Értékesítés összesen | 355 993 | 644 915 | 364 007 | 768 099 |
| Saiát felhasználás | 11 317 | 15 157 | 857 | 5 985 |
| Egéb csökkenés | 1 704 | 2 677 | 9 892 | 21 051 |
| Készlet az időszak végén | 4 270 | 3 911 | 7 774 | 3 020 |

109110 39 0 Egyéb haszonállat táp (állatok etetésére szolgáló készítmény, előkeverék nélkül)

(tonna)

| Megnevezés | 2009 | | 2010 | |
|------------------------------|----------|-----------|----------|-----------|
| | I. félév | év összes | I. félév | év összes |
| Nvítókészlet január 1.-én | 236 | 236 | 2 995 | 2 995 |
| Saiát termelés | 11 735 | 19 814 | 31 021 | 78 366 |
| Bérmunkában végzett termelés | 3 038 | 6 407 | 3 779 | 6 911 |
| Belföldi vásárlás | 98 | 128 | 150 | 340 |
| Import | | | | |
| Egyéb növekedés | 624 | 770 | 252 | 623 |
| Forrás összesen | 15 731 | 27 321 | 38 197 | 89 235 |
| Belföldi Értékesítés | 12 460 | 21 638 | 27 207 | 60 279 |
| Export | 2 429 | 3 668 | 3 185 | 13 746 |
| Értékesítés összesen | 14 889 | 25 306 | 30 392 | 74 025 |
| Saiát felhasználás | 38 | 63 | 4 909 | 11 033 |
| Egyéb csökkenés | 617 | 1 338 | 1 233 | 2 079 |
| Készlet az időszak végén | 187 | 614 | 1 663 | 2 098 |

110110 00 0 Deszillált szeszes italok

(abs.hl)

| Megnevezés | 2009 | | 2010 | |
|------------------------------|----------|-----------|----------|-----------|
| | I. félév | év összes | I. félév | év összes |
| Nvítókészlet január 1.-én | 141 584 | 141 584 | 169 566 | 169 566 |
| Saiát termelés | 173 252 | 357 154 | 109 908 | 242 300 |
| Bérmunkában végzett termelés | 19 162 | 19 242 | 11 334 | 13 946 |
| Belföldi vásárlás | 1 965 | 3 531 | 4 879 | 5 735 |
| Import | 2 185 | 4 800 | 1 507 | 2 848 |
| Egyéb növekedés | 20 715 | 40 019 | 2 163 | 39 798 |
| Forrás összesen | 358 863 | 566 330 | 299 357 | 474 193 |
| Belföldi Értékesítés | 87 854 | 158 215 | 39 202 | 115 552 |
| Export | 2 183 | 5 786 | 8 843 | 15 583 |
| Értékesítés összesen | 90 037 | 164 001 | 48 045 | 131 135 |
| Saiát felhasználás | 84 530 | 175 928 | 61 239 | 137 634 |
| Egyéb csökkenés | 26 579 | 54 247 | 9 079 | 54 403 |
| Készlet az időszak végén | 157 717 | 172 154 | 180 994 | 151 021 |

110110 20 0 Szőlőbor vagy szőlőtörköly desztillációjából nyert szesz

(abs.hl)

| Megnevezés | 2009 | | 2010 | |
|------------------------------|----------|-----------|----------|-----------|
| | I. félév | év összes | I. félév | év összes |
| Nvítókészlet január 1.-én | 4 963 | 4 963 | 4 004 | 4 004 |
| Saiát termelés | 8 430 | 11 478 | 12 146 | 17 202 |
| Bérmunkában végzett termelés | 3 | 3 | | |
| Belföldi vásárlás | 3 | 12 | 1 | 3 |
| Import | 13 | 64 | 12 | 63 |
| Fővéb növekedés | 4 989 | 9 049 | 1 860 | 13 209 |
| Forrás összesen | 18 401 | 25 569 | 18 023 | 34 481 |
| Belföldi Értékesítés | 5 404 | 8 571 | 2 006 | 5 714 |
| Export | 250 | 1 380 | 2 733 | 6 662 |
| Értékesítés összesen | 5 654 | 9 951 | 4 739 | 12 376 |
| Saiát felhasználás | 330 | 610 | 1 978 | 7 612 |
| Fővéb csökkenés | 6 417 | 11 053 | 15 | 7 407 |
| Készlet az időszak végén | 6 000 | 3 955 | 11 291 | 7 086 |

110110 30 0 Whisky

(abs.hl)

| Megnevezés | 2009 | | 2010 | |
|------------------------------|----------|-----------|----------|-----------|
| | I. félév | év összes | I. félév | év összes |
| Nvítókészlet január 1.-én | 817 | 817 | 491 | 491 |
| Saiát termelés | 321 | 806 | 136 | 677 |
| Bérmunkában végzett termelés | | | | |
| Belföldi vásárlás | | | 3 | 8 |
| Import | 1 410 | 2 628 | 1 061 | 1 872 |
| Fővéb növekedés | 28 | 36 | | 63 |
| Forrás összesen | 2 576 | 4 287 | 1 691 | 3 111 |
| Belföldi Értékesítés | 1 530 | 3 525 | 995 | 2 573 |
| Export | | | | |
| Értékesítés összesen | 1 530 | 3 525 | 995 | 2 573 |
| Saiát felhasználás | | 56 | | 74 |
| Fővéb csökkenés | 49 | 63 | 4 | 96 |
| Készlet az időszak végén | 997 | 643 | 692 | 368 |

110110 40 0 Rum

(abs.hl)

| Megnevezés | 2009 | | 2010 | |
|------------------------------|----------|-----------|----------|-----------|
| | I. félév | év összes | I. félév | év összes |
| Nvítókészlet január 1.-én | 358 | 358 | 372 | 372 |
| Saiát termelés | 1 666 | 3 360 | 582 | 2 506 |
| Bérmunkában végzett termelés | | | | |
| Belföldi vásárlás | 137 | 281 | | |
| Import | 62 | 123 | 46 | 89 |
| Fővéb növekedés | 1 562 | 2 927 | | 2 171 |
| Forrás összesen | 3 785 | 7 049 | 1 000 | 5 138 |
| Belföldi Értékesítés | 1 244 | 2 394 | 419 | 1 595 |
| Export | 197 | 470 | 213 | 437 |
| Értékesítés összesen | 1 441 | 2 864 | 632 | 2 032 |
| Saiát felhasználás | 90 | 135 | 31 | 86 |
| Fővéb csökkenés | 1 890 | 3 598 | 2 | 2 713 |
| Készlet az időszak végén | 364 | 452 | 335 | 307 |

110110 50 0 Gin és holland gin

(abs.hl)

| Megnevezés | 2009 | | 2010 | |
|------------------------------|----------|-----------|----------|-----------|
| | I. félév | év összes | I. félév | év összes |
| Nvítókészlet január 1.-én | 51 | 51 | 75 | 75 |
| Saiát termelés | 154 | 363 | 1 642 | 1 911 |
| Bérmunkában végzett termelés | | | | |
| Belföldi vásárlás | | 4 | | |
| Import | 74 | 145 | 60 | 104 |
| Fővéb növekedés | 132 | 250 | | 152 |
| Forrás összesen | 411 | 813 | 1 777 | 2 242 |
| Belföldi Értékesítés | 209 | 434 | 139 | 345 |
| Export | | | 1 551 | 1 661 |
| Értékesítés összesen | 209 | 434 | 1 690 | 2 006 |
| Saiát felhasználás | 1 | 2 | | |
| Fővéb csökkenés | 158 | 305 | 1 | 179 |
| Készlet az időszak végén | 43 | 72 | 86 | 57 |

110110 80 0 Likőr, egyéb szeszpárlat, és szeszesital

(abs.hl)

| Megnevezés | 2009 | | 2010 | |
|------------------------------|----------|-----------|----------|-----------|
| | I. félév | év összes | I. félév | év összes |
| Nvítókészlet január 1.-én | 134 494 | 134 494 | 162 770 | 162 770 |
| Saiát termelés | 159 603 | 334 035 | 94 145 | 217 703 |
| Bérmunkában végzett termelés | 19 159 | 19 239 | 11 334 | 13 946 |
| Belföldi vásárlás | 1 825 | 3 234 | 4 875 | 5 670 |
| Import | 543 | 1 660 | 328 | 720 |
| Fővéb növekedés | 13 633 | 25 346 | 58 | 23 818 |
| Forrás összesen | 329 257 | 518 008 | 273 510 | 424 627 |
| Belföldi Értékesítés | 76 362 | 136 528 | 34 081 | 102 007 |
| Export | 1 736 | 3 866 | 4 302 | 6 745 |
| Értékesítés összesen | 78 098 | 140 394 | 38 383 | 108 752 |
| Saiát felhasználás | 83 853 | 174 449 | 58 946 | 129 341 |
| Fővéb csökkenés | 17 683 | 38 464 | 9 056 | 43 987 |
| Készlet az időszak végén | 149 623 | 164 701 | 167 125 | 142 547 |

110211 00 0 Pezsgőbor (habzóbor) friss szőlőből

(ezer liter)

| Megnevezés | 2009 | | 2010 | |
|------------------------------|----------|-----------|----------|-----------|
| | I. félév | év összes | I. félév | év összes |
| Nvítókészlet január 1.-én | 456 | 456 | 2 161 | 2 161 |
| Saiát termelés | 7 067 | 17 451 | 5 987 | 18 989 |
| Bérmunkában végzett termelés | 236 | 276 | | 12 |
| Belföldi vásárlás | 10 | 32 | | |
| Import | | | | |
| Fővéb növekedés | | | | 21 |
| Forrás összesen | 7 769 | 18 215 | 8 148 | 21 183 |
| Belföldi Értékesítés | 3 313 | 11 019 | 2 769 | 13 173 |
| Export | 1 854 | 4 353 | 2 252 | 5 107 |
| Értékesítés összesen | 5 167 | 15 372 | 5 021 | 18 280 |
| Saiát felhasználás | 331 | 1 031 | 269 | 840 |
| Fővéb csökkenés | 106 | 106 | 13 | 103 |
| Készlet az időszak végén | 2 165 | 1 706 | 2 845 | 1 960 |

110212 00 0 Bor friss szőlőből, kivéve a pezsgőbor; szőlőmust

(ezer liter)

| Megnevezés | 2009 | | 2010 | |
|------------------------------|----------|-----------|----------|-----------|
| | I. félév | év összes | I. félév | év összes |
| Nvítókészlet január 1.-én | 160 797 | 160 797 | 163 106 | 163 106 |
| Saiát termelés | 9 819 | 97 294 | 16 092 | 69 999 |
| Bérmunkában végzett termelés | 44 | 1 101 | 1 658 | 3 109 |
| Belföldi vásárlás | 16 701 | 42 388 | 28 620 | 60 010 |
| Import | 2 787 | 7 161 | 5 209 | 17 632 |
| Fővéb növekedés | 4 391 | 21 563 | 8 122 | 22 131 |
| Forrás összesen | 194 539 | 330 304 | 222 807 | 335 987 |
| Belföldi Értékesítés | 49 048 | 114 333 | 54 934 | 115 794 |
| Export | 17 337 | 35 980 | 18 003 | 46 979 |
| Értékesítés összesen | 66 385 | 150 313 | 72 937 | 162 773 |
| Saiát felhasználás | 20 755 | 30 259 | 2 622 | 12 428 |
| Fővéb csökkenés | 3 789 | 15 927 | 7 670 | 21 461 |
| Készlet az időszak végén | 103 610 | 133 805 | 139 578 | 139 325 |

110212 10 0 Bor friss szőlőből (kivéve a pezsgőbor), legfeljebb 15 térfogatszázalék alkoholtartalommal

(ezer liter)

| Megnevezés | 2009 | | 2010 | |
|------------------------------|----------|-----------|----------|-----------|
| | I. félév | év összes | I. félév | év összes |
| Nvítókészlet január 1.-én | 155 936 | 155 936 | 161 033 | 161 033 |
| Saiát termelés | 9 388 | 94 582 | 15 967 | 69 523 |
| Bérmunkában végzett termelés | 44 | 986 | 1 658 | 3 109 |
| Belföldi vásárlás | 16 653 | 42 140 | 28 620 | 58 514 |
| Import | 2 787 | 7 150 | 5 209 | 17 632 |
| Fővéb növekedés | 4 391 | 21 513 | 8 122 | 22 131 |
| Forrás összesen | 189 199 | 322 307 | 220 609 | 331 942 |
| Belföldi Értékesítés | 48 604 | 113 496 | 54 806 | 115 405 |
| Export | 17 289 | 35 857 | 17 953 | 46 865 |
| Értékesítés összesen | 65 893 | 149 353 | 72 759 | 162 270 |
| Saiát felhasználás | 19 656 | 28 003 | 2 617 | 12 418 |
| Fővéb csökkenés | 3 657 | 15 569 | 7 650 | 21 437 |
| Készlet az időszak végén | 99 993 | 129 382 | 137 583 | 135 817 |

110212 11 0 Meghatározott termőhelyen termelt fehérbor (v.q.p.r.d., azaz m.t. minőségi bor)

(ezer liter)

| Megnevezés | 2009 | | 2010 | |
|------------------------------|----------|-----------|----------|-----------|
| | I. félév | év összes | I. félév | év összes |
| Nvítókészlet január 1.-én | 25 723 | 25 723 | 19 060 | 19 060 |
| Saiát termelés | 2 424 | 15 614 | 3 143 | 12 186 |
| Bérmunkában végzett termelés | 19 | 240 | 67 | 541 |
| Belföldi vásárlás | 1 895 | 5 335 | 2 647 | 7 175 |
| Import | 6 | 7 | 4 | 208 |
| Fővéb növekedés | 1 217 | 5 050 | 2 216 | 5 316 |
| Forrás összesen | 31 284 | 51 969 | 27 137 | 44 486 |
| Belföldi Értékesítés | 7 251 | 16 207 | 5 236 | 13 405 |
| Export | 4 177 | 9 154 | 3 180 | 8 180 |
| Értékesítés összesen | 11 428 | 25 361 | 8 416 | 21 585 |
| Saiát felhasználás | 1 011 | 1 997 | 637 | 1 704 |
| Fővéb csökkenés | 1 938 | 2 979 | 3 023 | 5 261 |
| Készlet az időszak végén | 16 907 | 21 632 | 15 061 | 15 936 |

110212 13 0 Egyéb fehérbor, nem m.t. minőségi bor

(ezer liter)

| Megnevezés | 2009 | | 2010 | |
|------------------------------|----------|-----------|----------|-----------|
| | I. félév | év összes | I. félév | év összes |
| Nvítókészlet január 1.-én | 38 144 | 38 144 | 50 618 | 50 618 |
| Saiát termelés | 898 | 23 636 | 3 253 | 19 349 |
| Bérmunkában végzett termelés | | 160 | 1 323 | 1 801 |
| Belföldi vásárlás | 5 769 | 18 785 | 12 305 | 18 275 |
| Import | 159 | 288 | 422 | 4 019 |
| Fővéb növekedés | 498 | 6 447 | 4 129 | 9 871 |
| Forrás összesen | 45 468 | 87 460 | 72 050 | 103 933 |
| Belföldi Értékesítés | 10 474 | 32 486 | 18 199 | 35 275 |
| Export | 5 575 | 11 836 | 8 148 | 18 494 |
| Értékesítés összesen | 16 049 | 44 322 | 26 347 | 53 769 |
| Saiát felhasználás | 2 353 | 3 992 | 507 | 1 626 |
| Fővéb csökkenés | 351 | 7 136 | 2 091 | 7 338 |
| Készlet az időszak végén | 26 715 | 32 010 | 43 105 | 41 200 |

110212 17 0 Minőségi bor; szőlőmust erjedésében gátolva, vagy alkohol hozzáadásával lefojtva, m.t. minőségi bor legfeljebb 15 térfogatszázalék alkoholtartalommal

(ezer liter)

| Megnevezés | 2009 | | 2010 | |
|------------------------------|----------|-----------|----------|-----------|
| | I. félév | év összes | I. félév | év összes |
| Nvítókészlet január 1.-én | 16 348 | 16 348 | 13 826 | 13 826 |
| Saiát termelés | 2 554 | 15 359 | 3 066 | 11 424 |
| Bérmunkában végzett termelés | 25 | 114 | 18 | 410 |
| Belföldi vásárlás | 1 063 | 4 252 | 1 699 | 2 782 |
| Import | 400 | 497 | 127 | 211 |
| Fővéb növekedés | 1 651 | 5 922 | 863 | 4 244 |
| Forrás összesen | 22 041 | 42 492 | 19 599 | 32 897 |
| Belföldi Értékesítés | 7 556 | 15 374 | 4 283 | 10 823 |
| Export | 968 | 2 651 | 807 | 2 349 |
| Értékesítés összesen | 8 524 | 18 025 | 5 090 | 13 172 |
| Saiát felhasználás | 1 601 | 3 380 | 308 | 1 951 |
| Fővéb csökkenés | 1 151 | 3 578 | 1 201 | 4 764 |
| Készlet az időszak végén | 10 765 | 17 509 | 13 000 | 13 010 |

110212 19 0 Bor; szőlőmust erjedésében gátolva, vagy alkohol hozzáadásával lefojtva, legfeljebb 15 térfogatszázalék alkoholtartalommal

(ezer liter)

| Megnevezés | 2009 | | 2010 | |
|------------------------------|----------|-----------|----------|-----------|
| | I. félév | év összes | I. félév | év összes |
| Nvítókészlet január 1.-én | 47 012 | 47 012 | 44 316 | 44 316 |
| Saiát termelés | 3 505 | 25 266 | 6 329 | 19 108 |
| Bérmunkában végzett termelés | | 472 | 250 | 314 |
| Belföldi vásárlás | 3 409 | 6 843 | 5 810 | 11 473 |
| Import | 892 | 3 599 | 3 155 | 6 337 |
| Fővéb növekedés | 258 | 2 570 | 330 | 1 604 |
| Forrás összesen | 55 076 | 85 762 | 60 190 | 83 152 |
| Belföldi Értékesítés | 11 328 | 27 006 | 14 230 | 28 415 |
| Export | 1 973 | 4 820 | 2 157 | 3 806 |
| Értékesítés összesen | 13 301 | 31 826 | 16 387 | 32 221 |
| Saiát felhasználás | 14 691 | 18 449 | 853 | 2 261 |
| Fővéb csökkenés | 212 | 1 818 | 1 083 | 1 756 |
| Készlet az időszak végén | 26 872 | 33 669 | 41 867 | 46 914 |

110510 00 0 Malátából készült sör (kivéve az alkoholmentes sör, a legfeljebb 0,5 térfogatszázalék alkoholtartalmú sör)

(ezer liter)

| Megnevezés | 2009 | | 2010 | |
|------------------------------|----------|-----------|----------|-----------|
| | I. félév | év összes | I. félév | év összes |
| Nvítókészlet január 1.-én | 16 113 | 16 113 | 17 049 | 17 049 |
| Saiát termelés | 344 476 | 669 482 | 284 208 | 589 439 |
| Bérmunkában végzett termelés | 1 506 | 2 742 | 831 | 1 497 |
| Belföldi vásárlás | | | 6 | 6 |
| Import | 6 772 | 10 790 | 4 143 | 12 246 |
| Ervéb növekedés | | 30 | | 4 |
| Forrás összesen | 368 867 | 699 157 | 306 237 | 620 241 |
| Belföldi Értékesítés | 302 284 | 609 121 | 260 637 | 560 101 |
| Export | 12 251 | 26 798 | 14 870 | 36 081 |
| Értékesítés összesen | 314 535 | 635 919 | 275 507 | 596 182 |
| Saiát felhasználás | 1 733 | 44 978 | 830 | 1 475 |
| Ervéb csökkenés | 2 401 | 2 746 | 1 870 | 2 915 |
| Készlet az időszak végén | 50 198 | 15 514 | 28 030 | 19 669 |

110711 00 0 Ásványvíz és egyéb víz, nem édesített, nem ízesített

(ezer liter)

| Megnevezés | 2009 | | 2010 | |
|------------------------------|----------|-----------|----------|-----------|
| | I. félév | év összes | I. félév | év összes |
| Nvítókészlet január 1.-én | 39 630 | 39 630 | 49 851 | 49 851 |
| Saiát termelés | 541 743 | 926 744 | 544 405 | 1076 782 |
| Bérmunkában végzett termelés | | | | 4 723 |
| Belföldi vásárlás | 947 | 947 | 11 003 | 19 238 |
| Import | 359 | 550 | 4 739 | 9 773 |
| Ervéb növekedés | 7 | 33 | | |
| Forrás összesen | 582 686 | 967 904 | 609 998 | 1160 367 |
| Belföldi Értékesítés | 536 508 | 931 735 | 556 080 | 1119 689 |
| Export | 2 827 | 5 227 | 3 730 | 8 257 |
| Értékesítés összesen | 539 335 | 936 962 | 559 810 | 1127 946 |
| Saiát felhasználás | 131 | 177 | 192 | 199 |
| Ervéb csökkenés | 1 408 | 2 367 | 6 241 | 12 067 |
| Készlet az időszak végén | 41 812 | 28 398 | 43 755 | 20 155 |

110719 00 0 Más alkoholmentes ital

(ezer liter)

| Megnevezés | 2009 | | 2010 | |
|------------------------------|----------|-----------|----------|-----------|
| | I. félév | év összes | I. félév | év összes |
| Nvítókészlet január 1.-én | 50 942 | 50 942 | 54 937 | 54 937 |
| Saiát termelés | 512 357 | 1028 947 | 435 960 | 955 871 |
| Bérmunkában végzett termelés | 3 280 | 5 441 | 3 561 | 7 303 |
| Belföldi vásárlás | 959 | 1 049 | 435 | 547 |
| Import | 21 962 | 39 529 | 22 557 | 47 296 |
| Fővétel növekedés | 205 | 379 | 432 | 614 |
| Forrás összesen | 589 705 | 1126 287 | 517 882 | 1066 568 |
| Belföldi Értékesítés | 451 216 | 948 060 | 384 532 | 850 445 |
| Export | 66 210 | 118 176 | 65 816 | 150 762 |
| Értékesítés összesen | 517 426 | 1066 236 | 450 348 | 1001 207 |
| Saiát felhasználás | 116 | 357 | 331 | 986 |
| Fővétel csökkenés | 6 430 | 9 316 | 3 470 | 7 054 |
| Készlet az időszak végén | 65 733 | 50 378 | 63 733 | 57 321 |



Megjelenik az
Agrárgazdasági Kutató Intézet
Statisztikai Osztályának gondozásában