

XX. évfolyam, 2. szám, 2012

Statisztikai Jelentések
EGYES ÉLELMISZERIPARI
TERMÉKEK ÁRUMÉRLEGE

2012. félév

**Egyes élelmiszeripari termékek árumérlege
XX. évfolyam, 2. szám, 2012**

Megjelenik félévente

Szerkesztő

Dr. Vágó Szabolcs

Szerző

Csoltai Veronika

csoltai.veronika@aki.gov.hu

Dancs Gyuláné

dancs.gyulane@aki.gov.hu

Kiadó

Agrárgazdasági Kutató Intézet

H-1093 Budapest, Zsil utca 3-5.

Postacím: H-1463 Budapest, Pf.: 944

Telefon: (+36 1) 476-3060

Fax: (+36 1) 476-3304

www.aki.gov.hu

aki@aki.gov.hu

ISSN 1418 2130

Ezen kívül figyelmébe ajánljuk a Statisztikai Osztály adatgyűjtéseinek összefoglalóit, valamint a rendszeresen megjelenő Agrárgazdasági Figyelőt, amely áttekinti a főbb gazdasági folyamatokat és statisztikai eredményeket.

A kiadványokkal kapcsolatban részletes felvilágosítást ad:

Mihók Zsolt

Telefon: (+36 1) 476-3064

Minden jog fenntartva. A kiadvány bármely részének sokszorosítása, adatainak bármilyen formában (nyomtatott vagy elektronikus) történő tárolása vagy továbbítása, illetőleg bármilyen elven működő adatbázis kezelő segítségével történő felhasználása csak a kiadó előzetes írásbeli engedélyével történhet.

Tartalomjegyzék

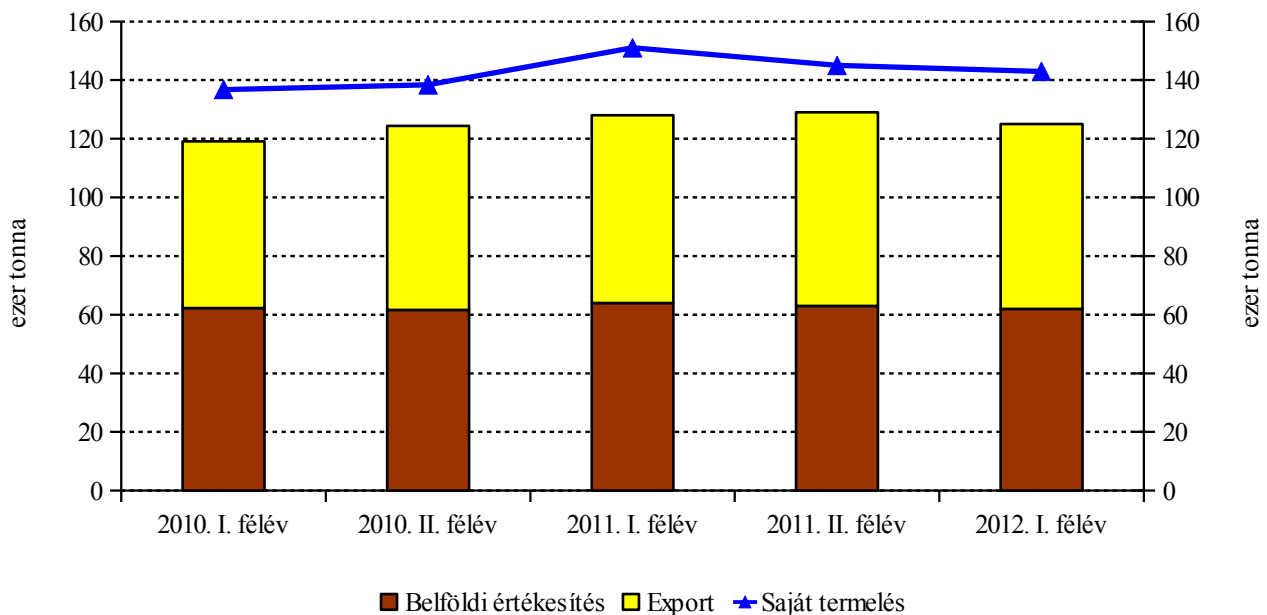
Egyes élelmiszeripari termékek árumérlege 2012 első félévében.....3

Egyes élelmiszeripari termékek árumérlege 2012 első félévében

Az „Árumérleg” statisztikai jelentés adatszolgáltatói köre az élelmiszer-, ital- és dohánytermék gyártása ágazatba sorolt, kijelölt, 9 főnél többet foglalkoztató gazdálkodó szervezetek. Az adatszolgáltatás a Statisztikai Törvény felhatalmazása alapján kiadott Országos Statisztikai Adatgyűjtési Programról szóló Kormány Rendelet alapján történik. 2012-ben összesen 570 jelentés érkezett, közülük 60 nem gyártotta az általunk megfigyelt termékeket, 14 szervezet pedig megszűnését jelentette be.

A friss, hűtött és fagyasztott sertéshús termelés 2012 első félévében 8 ezer tonnával csökkent az előző év azonos időszakához képest a leadott jelentések alapján. A belföldi értékesítés mennyisége 62 ezer tonna volt, ami 2 ezer tonnás csökkenést jelent. Az export mennyisége számottevően nem változott (63 ezer tonna). A saját további felhasználás mennyiségének aránya a termék esetében 40 százalék körül alakult. Az első félév végi készlet 1,5 ezer tonnával elmaradt az előző év azonos időszakától.

1. ábra: Friss, hűtött és fagyasztott sertéshús (101112 00 0, 101132 10 0)



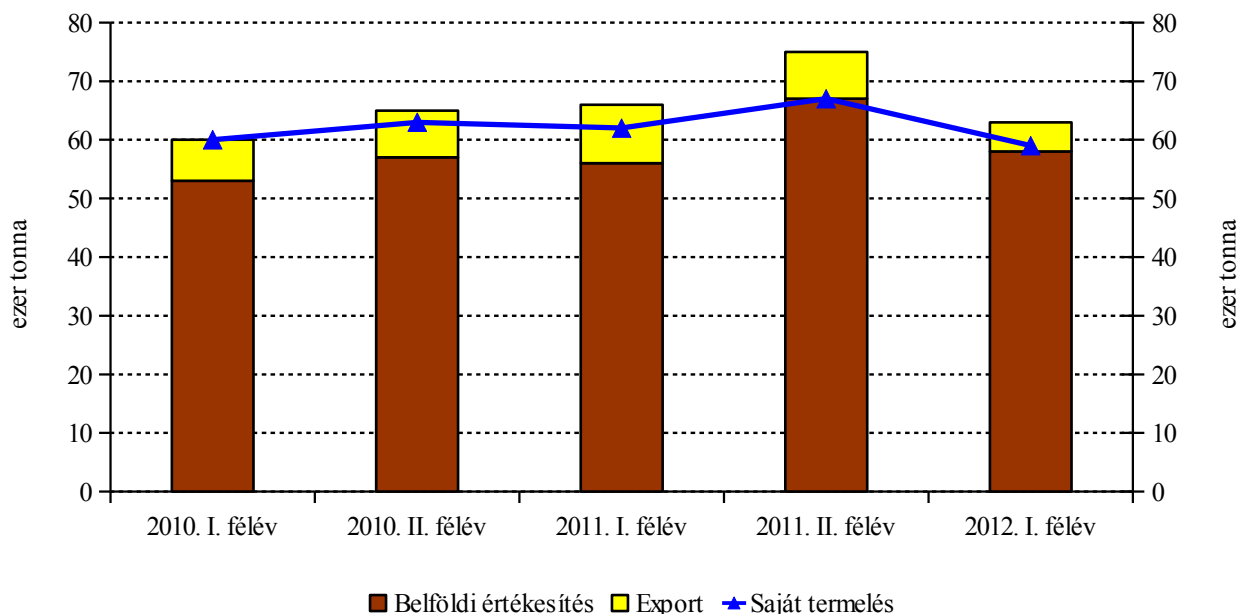
Forrás: AKI Statisztikai Osztály adatgyűjtése alapján

Az ábrán látható termelés 68 százaléka friss és hűtött sertéshús, a fennmaradó rész a fagyasztott sertéshús. A friss és hűtött sertéshús termelése 10 százalékkal csökkent, a belföldi és külföldi értékesítésről is alacsonyabb mennyiségeket jeleztek az adatszolgáltatók, mint a tavalyi év első félévében. A fagyasztott sertéshús esetében éppen ellenkező folyamat alakult ki, az 5 százalékos termelésnövekedést stagnáló összes értékesítés követte. Ennek egyik oka lehet, hogy a nem értékesített friss, vagy hűtött sertéshúst lefagyasztva próbálják később értékesíteni.

A termelt töltött hústermék mennyisége 59 ezer tonna volt, ez 3 ezer tonnával kevesebb az egy évvel koráb-

binál. A belföldi piacon 2 ezer tonnával többet értékesítettek, az export mennyisége azonban kevesebb, mint a felére esett vissza. A darabolt, sózott, szárított vagy füstölt sertéshús termelés 2012 első félévében kis mértékben csökkent, ami elmondható a belföldi és a külföldi értékesítésről egyaránt. Az összes értékesítése a darabolt, elkészített sertéshúsnak így 63 ezer tonna volt, 5 százalékkal kevesebb, mint egy évvel korábban. A friss és hűtött marhahús előállítására – a beérkezett adatok alapján – 3,5 ezer tonnára csökkent, amelynek 40 százaléka került exportra, 47 százaléka saját további felhasználásra. Az időszak végén kevés friss vagy hűtött marhahús maradt csak készleten.

2. ábra: **Töltött termék húsból, belsőségből vagy vérből (101314 00 0)**

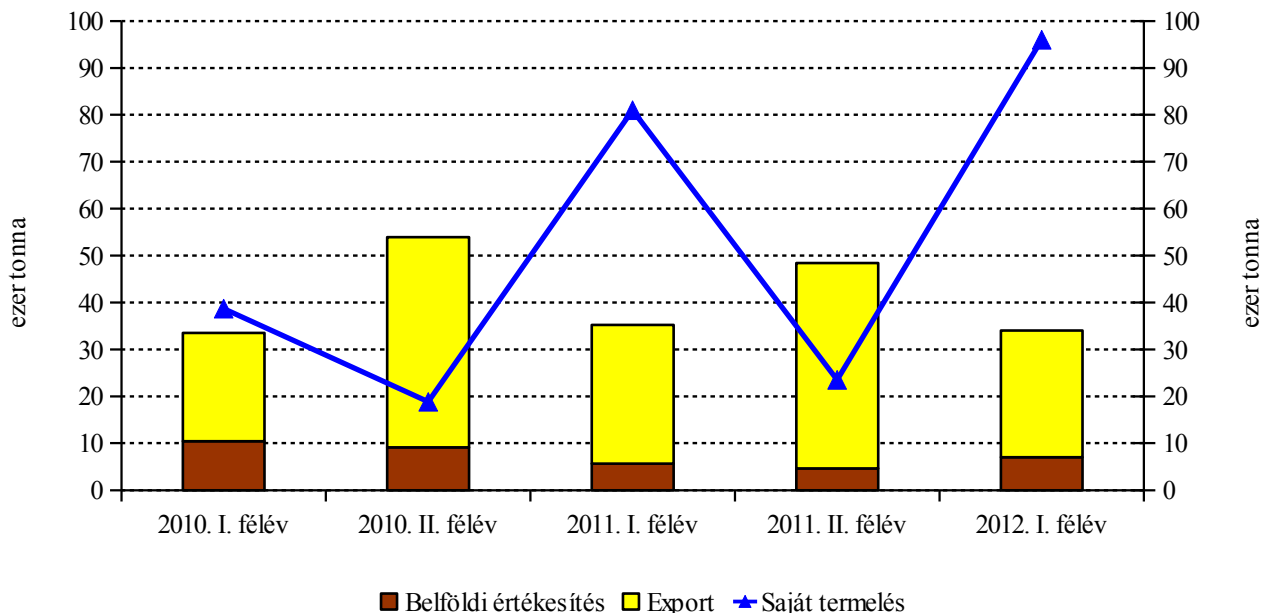


Forrás: AKI Statisztikai Osztály adatgyűjtése alapján

A tartósított zöldborsó termelés 2012 első félévében 15 ezer tonnával meghaladta az előző év azonos időszakában termelt mennyiséget. Az éves termelés 70-80 százalékát jellemzően az év első félévében állítják elő. A

belföldi értékesítés 2011 első félévéhez képest kismértékben nőtt, az export azonban 2 ezer tonnával csökkent. Az időszak végén a készlet mennyisége 112 ezer tonna volt, 23 ezer tonnával magasabb mint egy éve.

3. ábra: **Tartósított borsó (103916 00 0)**



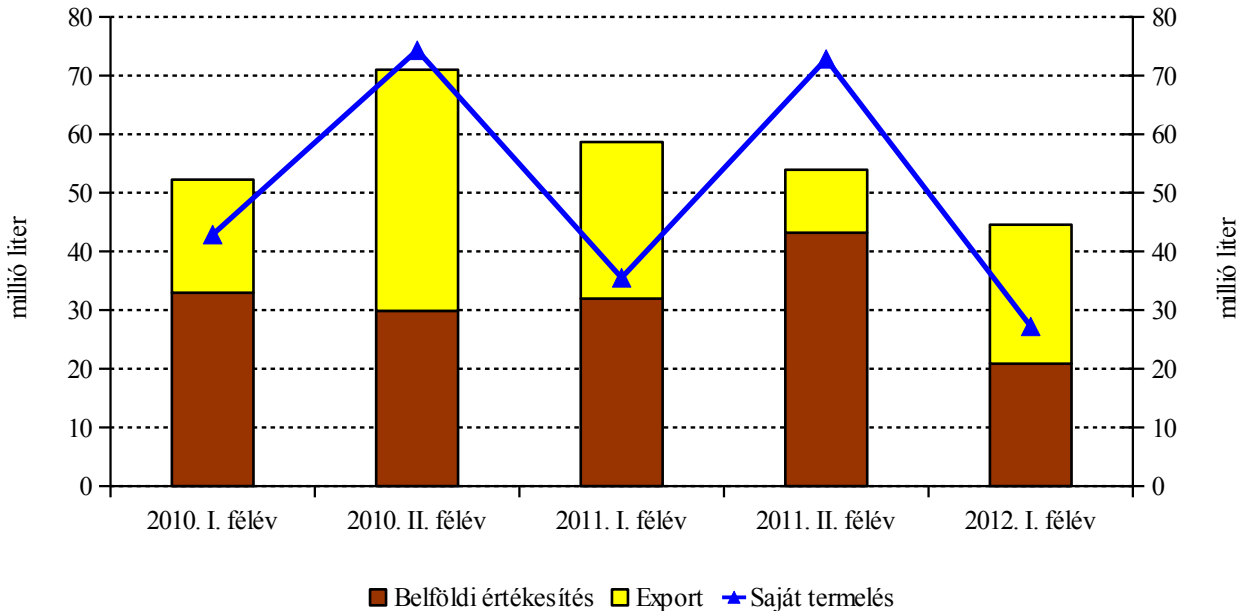
Forrás: AKI Statisztikai Osztály adatgyűjtése alapján

A konzerv bab termelése és a sűrített paradicsompüré gyártása – ellentétben a borsóval – a vizsgált időszakban csökkent, a paradicsompüré esetében az export közel harmadára esett. A konzerv csemegekukorica exportja

69 ezer tonna volt, 18 százalékkal emelkedett 2012 első félévében az előző év azonos időszakához képest. A félév végén még így is kétszer annyi készletet jelentettek az adatszolgáltatók, mint 2011 félév végén. Ennek oka a

tavalyi igen magas 179 ezer tonnás termelési mennyiség. A gyümölcsfeldolgozás területén a dzsemek és a fagyasztott gyümölcsök termelése is nőtt, utóbbié több mint háromszorosára, 5 ezer tonnára.

4. ábra: Gyümölcs és zöldséglé (103210 00 0)



Forrás: AKI Statisztikai Osztály adatgyűjtése alapján

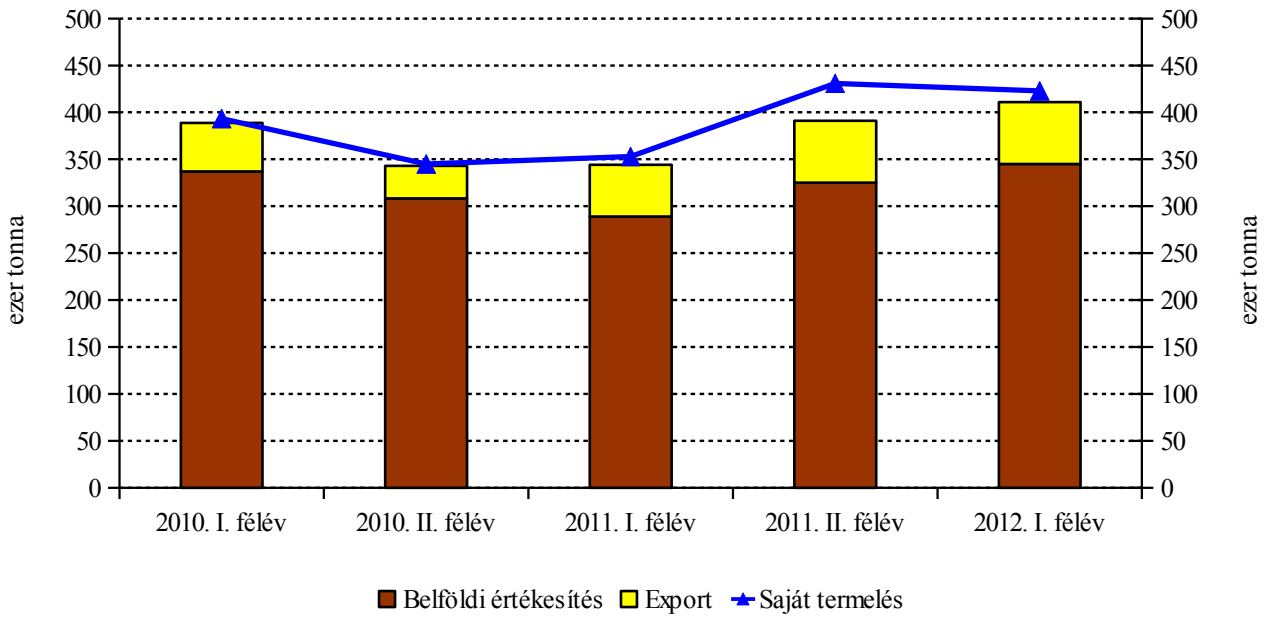
A beérkezett jelentések alapján a gyümölcs, zöldséglé előállítás (27 millió liter) 2012 első félévében ismét csökkent, 8 millió literrel volt kevesebb az előző év első félévéhez képest. A belföldi értékesítés mellett az export is csökkent, így az összes értékesítés mennyisége 45 millió liter, 13 millió literrel maradt el az egy évvel korábbtól.

Az előállított gyümölcsle 15 százaléka volt almale, 4 százaléka paradicsomlé. Az almale gyártása kétszeresére nőtt (4 millió liter), belföldi értékesítése azonban harmadára esett. A félév végén 15 millió liter gyümölcs- és zöldséglé készlet maradt az adatszolgáltatóknál.

A búzaliszttermelés 2012 első félévében 20 százalékkal (70 ezer tonnával) nőtt az előző év azonos időszaká-

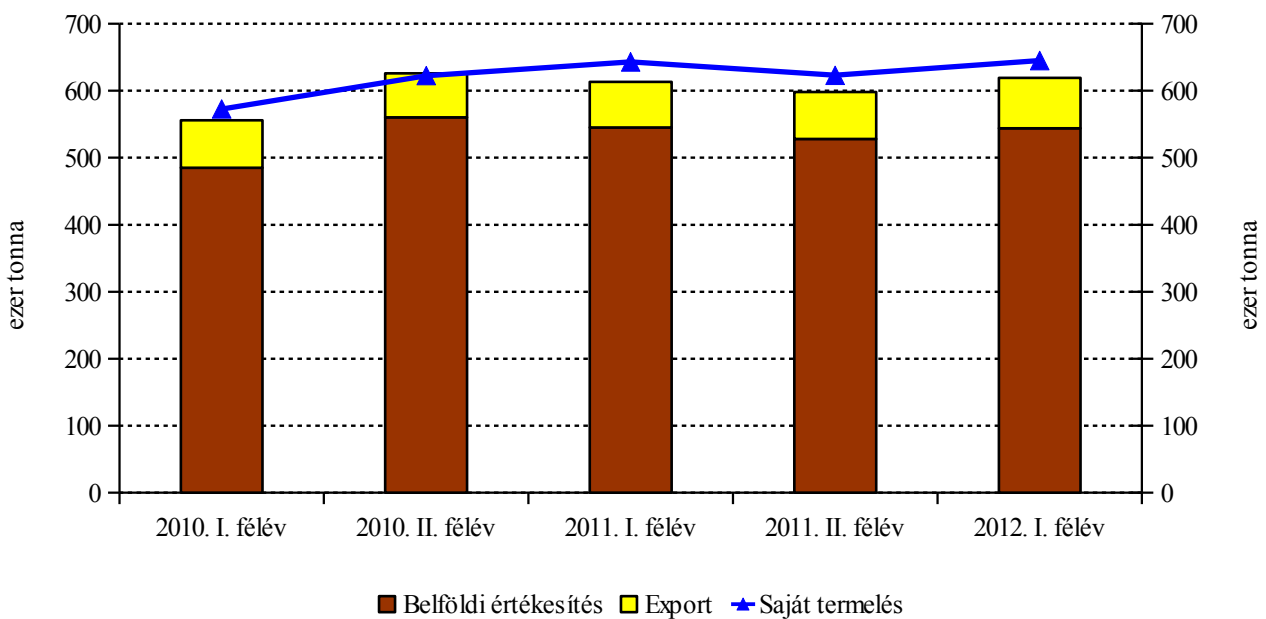
hoz képest, az export mennyisége 55 ezer tonnáról 66 ezer tonnára változott. Az 5. ábrán látható, hogy 2010 második félévétől a termelés emelkedő tendenciát mutat. A belföldi piacon 19 százalékkal többet értékesítettek 2012 első félévében (345 ezer tonnát), mint az előző év azonos időszakában, és az export is jelentősen, 20 százalékkal emelkedett. A vizsgált időszakban az összes értékesítés 19 százaléka volt export, ami az egy évvel korábbihoz képest nem változott. Az időszak végére 20 ezer tonna búzaliszt készletről tettek jelentést. Az egyéb gabonalisztek termelése 2 ezer tonnával csökkent a tavalyi év első félévéhez képest.

5. ábra: **Búzaliszt és liszt kétszeresből (106121 00 0)**



Forrás: AKI Statisztikai Osztály adatgyűjtése alapján

6. ábra: **Állatok etetésére szolgáló készítmény (kivéve előkeverék) (109110 30 0)**



Forrás: AKI Statisztikai Osztály adatgyűjtése alapján

A takarmánykészítmény előállításával foglalkozó gazdálkodó szervezetek 6 különböző szakágazatba tartoznak. Az összes takarmánykészítmény termelés az első félévben nem változott az előző év azonos időszakához képest. A változatlan belföldi értékesítés mellett, az export ugyanakkor 9 százalékkal (7 ezer tonnával) emelkedett. Az összes takarmánykészítmény félév végi készlete közel 82 ezer tonna volt – több mint kétszerese

a tavalyi félévinek –, ami az év eleji jelentős indulókészlettel magyarázható.

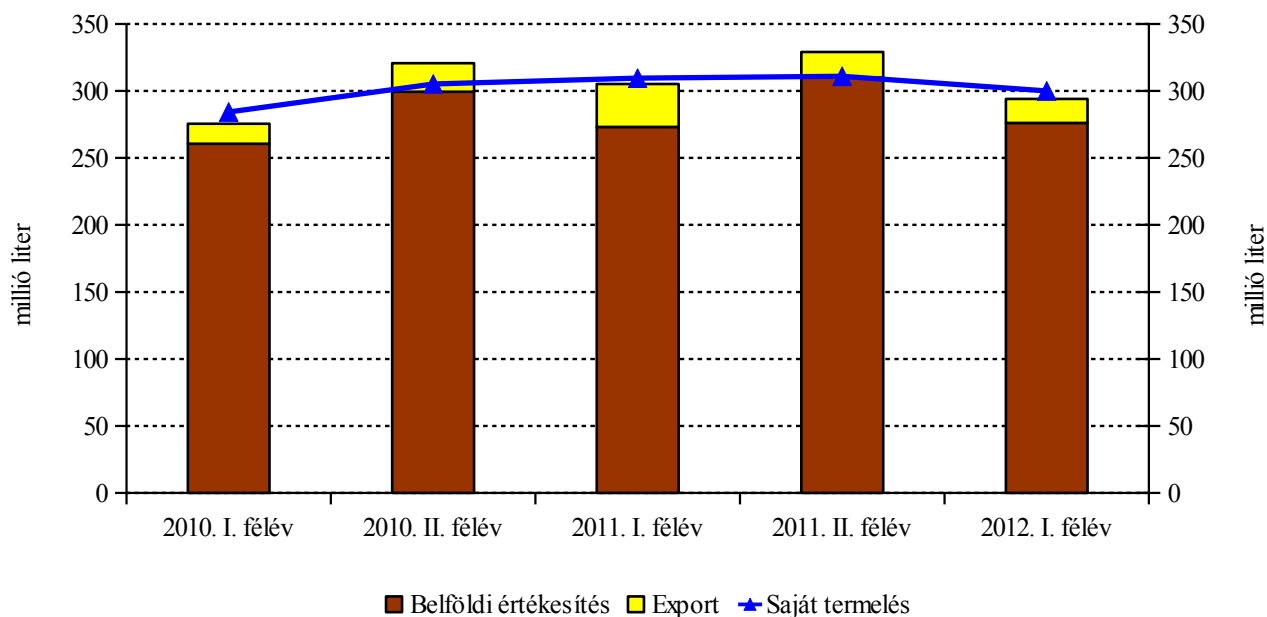
Az összes takarmánykészítmény 61 százalékát a baromfitáp, 22 százalékát a sertéstáp adja, ezt követi a marhatáp 11 százalékkal, végül az egyéb tápok 6 százalékkal. Az egyes állattápokat vizsgálva látható, hogy legnagyobb mértékben az egyéb táp előállítása nőtt (20 százalékkal), ezt követi a sertéstáp 8 százalékkal, majd a

baromfitáp 2 százalékkal. A szarvasmarha-takarmány termelés 2012 első félévében 5 százalékkal csökkent a beérkezett jelentések alapján. Az export egyedül a baromfitáp esetében nőtt 48 ezer tonnáról 59 ezer tonnára.

A hobbiállat-eledel termelése 19 százalékkal emelkedett a tavalyi első félévhez képest. A 174 ezer tonnából 77 ezer tonnát (44 százalékat) belföldön, 96 ezer tonnát (56 százalékat) külföldön értékesítettek.

A sörtermelés 2012 első félévében kismértékben (9 millió literrel, 3 százalékkal) csökkent, ezzel az ábrán látható pozitív folyamat idén megtörni látszik. Az import közel kétszeresére emelkedett, míg az export felére, 17,6 millió literre csökkent. A 2012 félév végi sörkészlet meghaladta az előző év azonos időszakát (30 millió liter).

7. ábra: Malátából készült sör, kivéve az alkoholmentes sör (110510 00 0)



Forrás: AKI Statisztikai Osztály adatgyűjtése alapján

1. táblázat: **101111 00 0 Friss vagy hűtött marhahús**

Megnevezés	2011		2012
	I. félév	év összes	I. félév
Nyitókészlet január 1.-én	169	169	194
Saját termelés	4 581	7 702	3 565
Bérmunkában végzett termelés		206	18
Belföldi vásárlás	851	1 697	641
Import	14	78	27
Egyéb növekedés	218	224	299
Forrás összesen	5 833	10 076	4 744
Belföldi értékesítés	1 687	2 879	1 241
Export	837	1 874	1 454
Értékesítés összesen	2 524	4 753	2 695
Saját felhasználás	2 669	4 719	1 682
Egyéb csökkenés	208	414	277
Készlet az időszak végén	432	190	90

Forrás: AKI Statisztikai Osztály adatgyűjtése alapján

2. táblázat: **101112 00 0 Friss vagy hűtött sertéshús**

Megnevezés	2011		2012
	I. félév	év összes	I. félév
Nyitókészlet január 1.-én	3 631	3 631	4 499
Saját termelés	108 085	210 824	96 771
Bérmunkában végzett termelés	1 278	3 059	1 814
Belföldi vásárlás	25 003	51 683	23 743
Import	10 584	20 578	10 225
Egyéb növekedés	1 364	3 732	1 022
Forrás összesen	149 945	292 985	138 074
Belföldi értékesítés	58 153	115 309	55 407
Export	24 732	51 815	23 225
Értékesítés összesen	82 885	167 124	78 632
Saját felhasználás	58 861	118 165	53 135
Egyéb csökkenés	2 113	3 208	2 083
Készlet az időszak végén	6 086	4 488	4 224

Forrás: AKI Statisztikai Osztály adatgyűjtése alapján

3. táblázat: **101132 00 0 Fagyasztott sertéshús**

Megnevezés	2011		2012
	I. félév	év összes	I. félév
Nyitókészlet január 1.-én	9 006	9 006	6 093
Saját termelés	43 304	84 774	45 746
Bérmunkában végzett termelés			
Belföldi vásárlás	2 051	5 124	1 847
Import	1 615	3 677	1 225
Egyéb növekedés			
Forrás összesen	55 976	102 581	54 911
Belföldi értékesítés	6 087	11 798	6 550
Export	39 748	77 991	39 914
Értékesítés összesen	45 835	89 789	46 464
Saját felhasználás	4 887	8 271	3 748
Egyéb csökkenés	145	164	127
Készlet az időszak végén	5 109	4 357	4 572

Forrás: AKI Statisztikai Osztály adatgyűjtése alapján

4. táblázat: **101150 60 0 Sertézsiradék és más sertézsír, olvasztott**

Megnevezés	2011		2012
	I. félév	év összes	I. félév
Nyitókészlet január 1.-én	419	419	166
Saját termelés	5 531	9 235	3 089
Bérmunkában végzett termelés	9	9	
Belföldi vásárlás	22	120	26
Import	19	30	
Egyéb növekedés			25
Forrás összesen	6 000	9 813	3 306
Belföldi értékesítés	3 813	7 074	2 462
Export	1 832	2 364	461
Értékesítés összesen	5 645	9 438	2 923
Saját felhasználás	129	192	55
Egyéb csökkenés	16	13	6
Készlet az időszak végén	210	170	322

Forrás: AKI Statisztikai Osztály adatgyűjtése alapján

5. táblázat: **101210 00 0 Friss vagy hűtött baromfiús (egészben és darabolva is)**

Megnevezés	2011		2012
	I. félév	év összes	I. félév
Nyitókészlet január 1.-én	7 692	7 692	13 081
Saját termelés	93 484	220 104	106 234
Bérmunkában végzett termelés	5 055	9 783	5 647
Belföldi vásárlás	8 868	12 727	10 471
Import	482	490	
Egyéb növekedés	11	31	9
Forrás összesen	115 592	249 221	135 442
Belföldi értékesítés	66 836	157 650	85 804
Export	21 525	43 964	21 742
Értékesítés összesen	88 361	201 614	107 546
Saját felhasználás	14 298	25 209	14 028
Egyéb csökkenés	4 831	9 296	5 163
Készlet az időszak végén	8 102	13 102	8 705

Forrás: AKI Statisztikai Osztály adatgyűjtése alapján

6. táblázat: **101210 50 0 -Csirkedarabok, frissen vagy hűtve**

Megnevezés	2011		2012
	I. félév	év összes	I. félév
Nyitókészlet január 1.-én	6 729	6 729	11 200
Saját termelés	53 956	128 048	64 520
Bérmunkában végzett termelés	2 699	5 187	1 593
Belföldi vásárlás	5 241	8 911	8 094
Import			
Egyéb növekedés	11	26	8
Forrás összesen	68 636	146 592	85 415
Belföldi értékesítés	47 191	106 895	61 684
Export	8 221	18 742	11 447
Értékesítés összesen	55 412	125 637	73 131
Saját felhasználás	3 889	4 824	4 206
Egyéb csökkenés	2 529	4 835	1 316
Készlet az időszak végén	6 806	11 296	6 762

Forrás: AKI Statisztikai Osztály adatgyűjtése alapján

7. táblázat: **101220 10 0 Fagyasztott baromfiús, egészben**

Megnevezés	2011		2012
	I. félév	év összes	I. félév
Nyitókészlet január 1.-én	2 423	2 423	3 243
Saját termelés	9 741	13 786	9 429
Bérmunkában végzett termelés			36
Belföldi vásárlás	230	426	110
Import			
Egyéb növekedés	2	2	
Forrás összesen	12 396	16 646	12 818
Belföldi értékesítés	1 041	1 900	1 069
Export	5 820	9 445	5 403
Értékesítés összesen	6 861	11 345	6 472
Saját felhasználás	35	241	35
Egyéb csökkenés	2	6	1
Készlet az időszak végén	5 498	5 054	6 310

Forrás: AKI Statisztikai Osztály adatgyűjtése alapján

8. táblázat: **101220 50 0 Fagyasztott baromfiús, darabolva**

Megnevezés	2011		2012
	I. félév	év összes	I. félév
Nyitókészlet január 1.-én	11 214	11 214	12 624
Saját termelés	29 340	58 133	31 449
Bérmunkában végzett termelés	969	1 401	562
Belföldi vásárlás	2 914	4 330	2 202
Import		455	704
Egyéb növekedés	18	21	3
Forrás összesen	44 455	75 554	47 544
Belföldi értékesítés	12 363	26 209	11 638
Export	12 434	26 517	16 677
Értékesítés összesen	24 797	52 726	28 315
Saját felhasználás	5 712	9 015	6 349
Egyéb csökkenés	28	114	21
Készlet az időszak végén	13 918	13 499	12 859

Forrás: AKI Statisztikai Osztály adatgyűjtése alapján

9. táblázat: 101311 00 0 Darabolt, sózott, szárított vagy füstölt sertéshús (beleértve a szalonnát és sonkát is)

Megnevezés	2011		2012
	I. félév	év összes	I. félév
Nyitókészlet január 1.-én	1 231	1 231	1 133
Saját termelés	12 893	22 468	11 750
Bérmunkában végzett termelés	2 495	4 170	1 995
Belföldi vásárlás	38	108	78
Import	39	1 680	2
Egyéb növekedés	745	2 876	
Forrás összesen	17 441	32 533	14 958
Belföldi értékesítés	12 856	23 754	10 386
Export	2 578	4 482	1 877
Értékesítés összesen	15 434	28 236	12 263
Saját felhasználás	88	317	236
Egyéb csökkenés	1 117	2 795	1 787
Készlet az időszak végén	802	1 185	672

Forrás: AKI Statisztikai Osztály adatgyűjtése alapján

10. táblázat: 101314 00 0 Töltött termék húsból, belsőségből vagy vérből

Megnevezés	2011		2012
	I. félév	év összes	I. félév
Nyitókészlet január 1.-én	6 219	6 219	6 211
Saját termelés	62 049	128 964	59 109
Bérmunkában végzett termelés	4 438	9 432	3 809
Belföldi vásárlás	172	446	8
Import	395	1 642	373
Egyéb növekedés	1 917	6 345	2 305
Forrás összesen	75 190	153 048	71 815
Belföldi értékesítés	56 416	123 222	58 240
Export	10 017	17 971	4 756
Értékesítés összesen	66 433	141 193	62 996
Saját felhasználás	379	701	617
Egyéb csökkenés	2 368	4 972	1 473
Készlet az időszak végén	6 010	6 183	6 729

Forrás: AKI Statisztikai Osztály adatgyűjtése alapján

11. táblázat: 101315 25 0 Pulykahús, -belsőség elkészítve, konzerválva

Megnevezés	2011		2012
	I. félév	év összes	I. félév
Nyitókészlet január 1.-én	1 345	1 345	987
Saját termelés	16 335	27 563	14 797
Bérmunkában végzett termelés	481	1 182	322
Belföldi vásárlás			
Import			
Egyéb növekedés			1
Forrás összesen	18 161	23 836	16 107
Belföldi értékesítés	10 048	11 065	9 593
Export	3 735	5 640	2 785
Értékesítés összesen	13 783	16 705	12 378
Saját felhasználás	2 601	4 962	2 242
Egyéb csökkenés	482	1 183	324
Készlet az időszak végén	1 295	986	1 163

Forrás: AKI Statisztikai Osztály adatgyűjtése alapján

12. táblázat: 101315 45 0 Elkészített, konzervált sertésszonka és részei (kivéve a készétel)

Megnevezés	2011		2012
	I. félév	év összes	I. félév
Nyitókészlet január 1.-én	328	328	264
Saját termelés	3 344	5 150	1 999
Bérmunkában végzett termelés	6	8	41
Belföldi vásárlás			
Import		2	
Egyéb növekedés			
Forrás összesen	3 678	5 488	2 304
Belföldi értékesítés	3 080	4 339	1 766
Export	298	766	264
Értékesítés összesen	3 378	5 105	2 030
Saját felhasználás	6	7	
Egyéb csökkenés	39	111	71
Készlet az időszak végén	255	265	203

Forrás: AKI Statisztikai Osztály adatgyűjtése alapján

13. táblázat: 101315 65 0 Elkészített, konzervált egyéb sertéshús és részei (kivéve a készétel)

Megnevezés	2011		2012
	I. félév	év összes	I. félév
Nyitókészlet január 1.-én	1 039	1 039	758
Saját termelés	5 606	10 100	3 848
Bérmunkában végzett termelés	152	590	115
Belföldi vásárlás			
Import			
Egyéb növekedés	624	1 231	
Forrás összesen	7 421	12 960	4 721
Belföldi értékesítés	4 979	9 682	3 574
Export	712	1 448	352
Értékesítés összesen	5 691	11 130	3 926
Saját felhasználás	19	35	8
Egyéb csökkenés	189	1 037	160
Készlet az időszak végén	1 522	758	627

Forrás: AKI Statisztikai Osztály adatgyűjtése alapján

14. táblázat: 103210 00 0 Gyümölcs- és zöldséglé

Megnevezés	2011		2012
	I. félév	év összes	I. félév
Nyitókészlet január 1.-én	38 345	38 345	30 959
Saját termelés	35 498	108 321	27 212
Bérmunkában végzett termelés	825	294	246
Belföldi vásárlás	3	29	1
Import	953	6 661	1 530
Egyéb növekedés	0	164	9
Forrás összesen	75 624	153 814	59 957
Belföldi értékesítés	31 938	75 146	20 844
Export	26 722	37 424	23 698
Értékesítés összesen	58 660	112 570	44 542
Saját felhasználás	341	517	54
Egyéb csökkenés	540	1 256	513
Készlet az időszak végén	16 083	39 471	14 848

Forrás: AKI Statisztikai Osztály adatgyűjtése alapján

15. táblázat: 103211 00 0 Paradicsomlé

ezer liter

Megnevezés	2011		2012
	I. félév	év összes	I. félév
Nyitókészlet január 1.-én	679	679	352
Saját termelés	874	2 836	979
Bérmunkában végzett termelés	13	127	80
Belföldi vásárlás			
Import	2	25	32
Egyéb növekedés		4	
Forrás összesen	1 568	3 671	1 443
Belföldi értékesítés	892	1 680	906
Export	277	1 454	284
Értékesítés összesen	1 169	3 134	1 190
Saját felhasználás	5	9	20
Egyéb csökkenés	40	180	60
Készlet az időszak végén	354	348	173

Forrás: AKI Statisztikai Osztály adatgyűjtése alapján

16. táblázat: 103216 00 0 Almalé, nem sűrített vagy sűrített

ezer liter

Megnevezés	2011		2012
	I. félév	év összes	I. félév
Nyitókészlet január 1.-én	27 942	27 942	24 167
Saját termelés	2 072	34 659	4 030
Bérmunkában végzett termelés			
Belföldi vásárlás		26	
Import	17	4 175	145
Egyéb növekedés		9	9
Forrás összesen	30 031	66 811	28 351
Belföldi értékesítés	6 453	14 087	2 125
Export	14 356	26 117	15 974
Értékesítés összesen	20 809	40 204	18 099
Saját felhasználás	79	192	
Egyéb csökkenés	36	1 543	20
Készlet az időszak végén	9 107	24 872	10 232

Forrás: AKI Statisztikai Osztály adatgyűjtése alapján

17. táblázat: **103911 00 0 Zöldség vagy zöldségkeverék nyersen, gőzöléssel vagy vízben forrázással főzve is, fagyasztva (kivéve a burgonya)**

Megnevezés	2011		2012
	I. félév	év összes	I. félév
Nyitókészlet január 1.-én	57 382	57 382	54 248
Saját termelés	55 558	179 949	67 248
Bérmunkában végzett termelés	302	10 295	743
Belföldi vásárlás	1 337	9 298	7 054
Import	4 855	7 215	2 789
Egyéb növekedés	557	1 406	338
Forrás összesen	119 991	265 545	132 420
Belföldi értékesítés	21 634	43 419	14 989
Export	25 607	60 561	37 178
Értékesítés összesen	47 241	103 980	52 167
Saját felhasználás	40 475	80 904	36 627
Egyéb csökkenés	578	11 717	2 015
Készlet az időszak végén	31 697	68 944	41 611

Forrás: AKI Statisztikai Osztály adatgyűjtése alapján

18. táblázat: **103915 00 0 Bab, a kifejtett is, (ecet vagy ecetsav nélkül) elkészítve vagy tartósítva (nem szárítva, fagyasztva)**

Megnevezés	2011		2012
	I. félév	év összes	I. félév
Nyitókészlet január 1.-én	5 024	5 024	7 918
Saját termelés	3 461	17 585	2 715
Bérmunkában végzett termelés			
Belföldi vásárlás			313
Import	423	558	239
Egyéb növekedés			234
Forrás összesen	8 908	23 167	11 419
Belföldi értékesítés	1 058	2 098	1 450
Export	3 927	9 349	3 629
Értékesítés összesen	4 985	11 447	5 079
Saját felhasználás	1 987	3 646	1 438
Egyéb csökkenés	59	129	
Készlet az időszak végén	1 877	7 945	4 902

Forrás: AKI Statisztikai Osztály adatgyűjtése alapján

19. táblázat: **103916 00 0 Tartósított borsó (nem ecettel vagy ecetsavval tartósítva), (kivéve: a zöldséges készétel)**

Megnevezés	2011		2012
	I. félév	év összes	I. félév
Nyitókészlet január 1.-én	46 020	46 020	56 920
Saját termelés	81 455	104 958	95 954
Bérmunkában végzett termelés	2 118	2 451	1 845
Belföldi vásárlás	408	2 603	392
Import	2 571	4 171	3 694
Egyéb növekedés	507	508	178
Forrás összesen	133 079	160 711	158 983
Belföldi értékesítés	5 669	10 273	6 897
Export	29 549	73 358	27 130
Értékesítés összesen	35 218	83 631	34 027
Saját felhasználás	6 693	17 248	11 375
Egyéb csökkenés	1 856	2 427	1 272
Készlet az időszak végén	89 312	57 405	112 309

Forrás: AKI Statisztikai Osztály adatgyűjtése alapján

20. táblázat: **103917 00 0 Egyéb tartósított zöldségek (a burgonya kivételével), nem ecettel vagy ecetsavval tartósítva, (kivéve: a zöldséges készétel)**

Megnevezés	2011		2012
	I. félév	év összes	I. félév
Nyitókészlet január 1.-én	117 682	117 682	130 153
Saját termelés	3 593	203 651	7 841
Bérmunkában végzett termelés		6 594	
Belföldi vásárlás	946	5 180	1 196
Import	1 851	4 617	6 188
Egyéb növekedés	118	184	92
Forrás összesen	124 190	337 908	145 470
Belföldi értékesítés	15 734	31 164	11 765
Export	68 472	168 478	75 618
Értékesítés összesen	84 206	199 642	87 383
Saját felhasználás	3 081	6 378	8 733
Egyéb csökkenés	86	624	137
Készlet az időszak végén	36 817	131 264	49 217

Forrás: AKI Statisztikai Osztály adatgyűjtése alapján

21. táblázat: **103917 25 0 Sűrített paradicsompüré vagy -krém**

Megnevezés	2011		2012
	I. félév	év összes	I. félév
Nyitókészlet január 1.-én	6 904	6 904	8 647
Saját termelés	2 726	10 167	1 887
Bérmunkában végzett termelés			
Belföldi vásárlás	587	3 187	267
Import	294	999	21
Egyéb növekedés	12	12	
Forrás összesen	10 523	21 269	10 822
Belföldi értékesítés	1 799	3 555	1 511
Export	2 344	3 151	831
Értékesítés összesen	4 143	6 706	2 342
Saját felhasználás	2 947	5 335	2 573
Egyéb csökkenés		1	
Készlet az időszak végén	3 433	9 227	5 907

Forrás: AKI Statisztikai Osztály adatgyűjtése alapján

22. táblázat: **103917 80 0 Csemegekukorica (ecet vagy ecetsav nélkül) elkészítve vagy tartósítva (kivéve a zöldséges készítményeket, a szárított, fagyasztott)**

Megnevezés	2011		2012
	I. félév	év összes	I. félév
Nyitókészlet január 1.-én	83 202	83 202	105 487
Saját termelés		178 700	5 674
Bérmunkában végzett termelés		6 203	
Belföldi vásárlás	267	1 901	929
Import	893	1 336	4 112
Egyéb növekedés		66	62
Forrás összesen	84 362	271 408	116 264
Belföldi értékesítés	8 713	17 454	7 073
Export	58 301	147 923	68 744
Értékesítés összesen	67 014	165 377	75 817
Saját felhasználás	114	465	6 152
Egyéb csökkenés	82	111	123
Készlet az időszak végén	17 152	105 455	34 172

Forrás: AKI Statisztikai Osztály adatgyűjtése alapján

23. táblázat: **103921 00 0 Fagyasztott gyümölcs és diófélék, nyersen gőzöléssel vagy vízben forrázással főzve is**

Megnevezés	2011		2012
	I. félév	év összes	I. félév
Nyitókészlet január 1.-én	2 948	2 948	3 439
Saját termelés	1 528	8 329	4 776
Bérmunkában végzett termelés		121	176
Belföldi vásárlás	131	494	161
Import	27	52	212
Egyéb növekedés	66	129	63
Forrás összesen	4 700	12 073	8 827
Belföldi értékesítés	977	4 852	955
Export	224	2 615	1 278
Értékesítés összesen	1 201	7 467	2 233
Saját felhasználás	620	1 178	2 287
Egyéb csökkenés	8	22	411
Készlet az időszak végén	2 871	3 406	3 896

Forrás: AKI Statisztikai Osztály adatgyűjtése alapján

24. táblázat: **103922 00 0 Dzsem, gyümölcskocsonya (zselé), gyümölcs- és diópüré és -krém**

Megnevezés	2011		2012
	I. félév	év összes	I. félév
Nyitókészlet január 1.-én	9 702	9 702	7 772
Saját termelés	9 855	27 478	11 930
Bérmunkában végzett termelés	137	379	188
Belföldi vásárlás			6
Import			
Egyéb növekedés		12	
Forrás összesen	19 694	37 571	19 896
Belföldi értékesítés	3 423	5 995	3 626
Export	11 314	22 452	12 021
Értékesítés összesen	14 737	28 447	15 647
Saját felhasználás	292	474	426
Egyéb csökkenés	142	245	250
Készlet az időszak végén	4 523	8 405	3 573

Forrás: AKI Statisztikai Osztály adatgyűjtése alapján

25. táblázat: **103925 00 0 Egyéb elkészített vagy tartósított gyümölcs**

Megnevezés	2011		2012
	I. félév	év összes	I. félév
Nyitókészlet január 1.-én	14 644	14 644	9 637
Saját termelés	21 905	43 557	9 822
Bérmunkában végzett termelés			
Belföldi vásárlás	315	385	2
Import	151	311	
Egyéb növekedés	289	517	
Forrás összesen	37 304	59 414	19 461
Belföldi értékesítés	3 455	5 530	1 720
Export	10 395	30 221	4 391
Értékesítés összesen	13 850	35 582	6 111
Saját felhasználás	3 454	4 965	40
Egyéb csökkenés	30	39	22
Készlet az időszak végén	19 970	18 659	13 288

Forrás: AKI Statisztikai Osztály adatgyűjtése alapján

26. táblázat: **105111 40 0 Tej és tejszín, 1 tömegszázalékot meghaladó, de legfeljebb 6 tömeg-százalék zsírtartalommal, nem sűrítve, cukor vagy más édesítőanyag hozzáadása nélkül**

Megnevezés	2011		2012
	I. félév	év összes	I. félév
Nyitókészlet január 1.-én	20 472	20 472	21 181
Saját termelés	164 888	327 981	147 020
Bérmunkában végzett termelés			95
Belföldi vásárlás	6	25	222
Import	946	1 854	733
Egyéb növekedés	6	6	
Forrás összesen	186 318	350 338	169 251
Belföldi értékesítés	151 614	301 518	134 902
Export	13 434	25 923	11 201
Értékesítés összesen	165 048	327 441	146 103
Saját felhasználás	1 003	1 538	540
Egyéb csökkenés	319	488	259
Készlet az időszak végén	19 948	20 871	22 349

Forrás: AKI Statisztikai Osztály adatgyűjtése alapján

27. táblázat: **105130 30 0 Vaj, legfeljebb 85 tömegszázalék zsírtartalommal**

Megnevezés	2011		2012
	I. félév	év összes	I. félév
Nyitókészlet január 1.-én	346	346	401
Saját termelés	1 933	3 946	2 291
Bérmunkában végzett termelés			
Belföldi vásárlás	22	25	
Import	830	1 548	1 020
Egyéb növekedés			
Forrás összesen	3 131	5 865	3 712
Belföldi értékesítés	1 603	3 304	1 595
Export	272	600	172
Értékesítés összesen	1 875	3 904	1 767
Saját felhasználás	690	1 433	756
Egyéb csökkenés	30	31	3
Készlet az időszak végén	536	497	1 186

Forrás: AKI Statisztikai Osztály adatgyűjtése alapján

28. táblázat: **105140 50 0 Reszelt, őrölt, kék erezetű és más nem ömlesztett sajt (kivéve a friss sajt, a savósajt és a túró)**

Megnevezés	2011		2012
	I. félév	év összes	I. félév
Nyitókészlet január 1.-én	4 168	4 168	3 822
Saját termelés	17 318	33 087	19 046
Bérmunkában végzett termelés	324	457	102
Belföldi vásárlás	795	2 436	1 302
Import	857	1 285	883
Egyéb növekedés		151	
Forrás összesen	23 462	41 584	25 155
Belföldi értékesítés	11 020	22 782	12 289
Export	5 888	11 438	6 007
Értékesítés összesen	16 908	34 220	18 296
Saját felhasználás	1 156	2 289	1 563
Egyéb csökkenés	440	1 033	533
Készlet az időszak végén	4 958	4 042	4 763

Forrás: AKI Statisztikai Osztály adatgyűjtése alapján

29. táblázat: **105152 40 0 Aludttej, tejföl, joghurt és más erjesztett termékek, natúr vagy ízesített**

Megnevezés	2011		2012
	I. félév	év összes	I. félév
Nyitókészlet január 1.-én	8 185	8 185	4 955
Saját termelés	81 483	155 914	74 786
Bérmunkában végzett termelés	14	28	39
Belföldi vásárlás	356	714	151
Import	5	87	
Egyéb növekedés			
Forrás összesen	90 043	164 928	79 931
Belföldi értékesítés	75 848	147 843	72 496
Export	7 929	11 404	3 789
Értékesítés összesen	83 777	159 247	76 285
Saját felhasználás	104	258	163
Egyéb csökkenés	52	172	91
Készlet az időszak végén	6 110	5 251	3 392

Forrás: AKI Statisztikai Osztály adatgyűjtése alapján

30. táblázat: **106121 00 0 Búzaliszt vagy kétszeres liszt**

Megnevezés	2011		2012
	I. félév	év összes	I. félév
Nyitókészlet január 1.-én	13 705	13 705	16 694
Saját termelés	352 783	783 521	422 628
Bérmunkában végzett termelés	1 159	2 453	292
Belföldi vásárlás	2 234	5 021	2 924
Import	1 417	2 915	1 174
Egyéb növekedés	110	175	
Forrás összesen	371 408	807 790	443 712
Belföldi értékesítés	288 712	614 137	344 511
Export	55 263	121 182	65 747
Értékesítés összesen	343 975	735 319	410 258
Saját felhasználás	12 419	49 347	11 911
Egyéb csökkenés	1 849	4 325	1 095
Készlet az időszak végén	13 165	18 799	20 448

Forrás: AKI Statisztikai Osztály adatgyűjtése alapján

31. táblázat: **106122 00 0 Gabonaliszt (kivéve a búza- vagy a kétszeres liszt)**

Megnevezés	2011		2012
	I. félév	év összes	I. félév
Nyitókészlet január 1.-én	651	651	364
Saját termelés	16 580	30 152	14 320
Bérmunkában végzett termelés	325	646	
Belföldi vásárlás	581	1 453	1 395
Import	2 207	4 156	2 275
Egyéb növekedés			
Forrás összesen	20 344	37 058	18 354
Belföldi értékesítés	15 723	29 916	14 435
Export	3 365	6 072	3 491
Értékesítés összesen	19 088	35 988	17 926
Saját felhasználás		108	
Egyéb csökkenés	305	600	
Készlet az időszak végén	951	362	428

Forrás: AKI Statisztikai Osztály adatgyűjtése alapján

32. táblázat: **106124 00 0 Keverék és tészta a kenyér, kalács, cukrászsütemény, édes keksz, gofri, ostya, kétszersült, pirított kenyér és hasonló pirított termék készítéséhez**

Megnevezés	2011		2012
	I. félév	év összes	I. félév
Nyitókészlet január 1.-én	523	523	464
Saját termelés	11 411	26 438	21 689
Bérmunkában végzett termelés		14	
Belföldi vásárlás	2	2	
Import	794	799	75
Egyéb növekedés	1	468	676
Forrás összesen	12 731	28 244	22 903
Belföldi értékesítés	6 077	14 930	16 354
Export	6 138	12 682	5 849
Értékesítés összesen	12 215	27 612	22 203
Saját felhasználás	74	138	94
Egyéb csökkenés	17	30	11
Készlet az időszak végén	425	464	595

Forrás: AKI Statisztikai Osztály adatgyűjtése alapján

33. táblázat: **107111 00 0 Friss kenyér, legfeljebb 5 tömegszázalék cukor-, és legfeljebb 5 tömegszázalék zsírtartalommal, szárazanyagra számítva (méz, tojás, sajt vagy gyümölcs hozzáadása nélkül)**

Megnevezés	2011		2012
	I. félév	év összes	I. félév
Nyitókészlet január 1.-én			1
Saját termelés	96 514	180 401	90 949
Bérmunkában végzett termelés		3	20
Belföldi vásárlás	3 406	5 617	328
Import	1	1	
Egyéb növekedés			
Forrás összesen	99 921	186 022	91 298
Belföldi értékesítés	98 955	184 368	90 186
Export	234	447	495
Értékesítés összesen	99 189	184 815	90 681
Saját felhasználás	321	384	162
Egyéb csökkenés	408	822	454
Készlet az időszak végén	3	1	1

Forrás: AKI Statisztikai Osztály adatgyűjtése alapján

34. táblázat: **107112 00 0 Kalács és cukrászsütemény, más finom-pékáru, édesítőanyag hozzáadásával**

Megnevezés	2011		2012
	I. félév	év összes	I. félév
Nyitókészlet január 1.-én	2	2	19
Saját termelés	26 107	60 021	31 673
Bérmunkában végzett termelés		2	16
Belföldi vásárlás	86	820	122
Import		202	144
Egyéb növekedés			
Forrás összesen	26 195	61 047	31 974
Belföldi értékesítés	25 995	57 211	29 734
Export	62	3 435	1 996
Értékesítés összesen	26 057	60 646	31 730
Saját felhasználás		2	26
Egyéb csökkenés	138	399	177
Készlet az időszak végén			41

Forrás: AKI Statisztikai Osztály adatgyűjtése alapján

35. táblázat: **109110 30 0 Állatok etetésére szolgáló készítmény (előkeverék nélkül)**

Megnevezés	2011		2012
	I. félév	év összes	I. félév
Nyitókészlet január 1.-én	15 486	15 486	64 957
Saját termelés	642 555	1 265 987	644 866
Bérmunkában végzett termelés	6 473	12 287	14 151
Belföldi vásárlás	2 275	6 953	1 092
Import	3 764	3 782	451
Egyéb növekedés	1 930	1 263	922
Forrás összesen	672 483	1 305 406	726 439
Belföldi értékesítés	545 420	1 073 049	544 169
Export	68 285	137 970	74 665
Értékesítés összesen	613 705	1 211 019	618 834
Saját felhasználás	11 930	20 909	11 563
Egyéb csökkenés	7 671	10 615	14 171
Készlet az időszak végén	39 177	62 863	81 871

Forrás: AKI Statisztikai Osztály adatgyűjtése alapján

36. táblázat: **109110 33 0 Sertéstáp (állatok etetésére szolgáló készítmény, előkeverék nélkül)**

Megnevezés	2011		2012
	I. félév	év összes	I. félév
Nyitókészlet január 1.-én	3 860	3 860	6 415
Saját termelés	149 771	314 318	139 227
Bérmunkában végzett termelés	2 328	7 529	1 498
Belföldi vásárlás	526	579	5
Import	3 734	3 734	403
Egyéb növekedés	1 259	1 037	726
Forrás összesen	161 478	330 852	148 274
Belföldi értékesítés	140 383	288 567	131 085
Export	12 120	24 385	8 792
Értékesítés összesen	152 503	312 952	139 877
Saját felhasználás	1 166	2 494	1 276
Egyéb csökkenés	3 145	8 351	2 837
Készlet az időszak végén	4 664	7 055	4 284

Forrás: AKI Statisztikai Osztály adatgyűjtése alapján

37. táblázat: **109110 35 0 Marhatáp (állatok etetésére szolgáló készítmény, előkeverék nélkül)**

Megnevezés	2011		2012
	I. félév	év összes	I. félév
Nyitókészlet január 1.-én	5 364	5 364	43 302
Saját termelés	74 297	143 563	70 119
Bérmunkában végzett termelés	285	1 249	837
Belföldi vásárlás	35	205	194
Import			
Egyéb növekedés	243	56	17
Forrás összesen	80 224	150 292	114 469
Belföldi értékesítés	48 280	95 786	46 011
Export	4 568	9 747	3 305
Értékesítés összesen	52 848	105 533	49 316
Saját felhasználás	13	194	173
Egyéb csökkenés	516	1 283	854
Készlet az időszak végén	26 847	43 282	64 126

Forrás: AKI Statisztikai Osztály adatgyűjtése alapján

38. táblázat: **109110 37 0 Baromfitáp (állatok etetésére szolgáló készítmény, előkeverék nélkül)**

Megnevezés	2011		2012
	I. félév	év összes	I. félév
Nyitókészlet január 1.-én	3 270	3 270	9 905
Saját termelés	387 649	756 509	396 255
Bérmunkában végzett termelés	643	20 033	8 994
Belföldi vásárlás	1 594	6 003	893
Import			
Egyéb növekedés	193	1 584	120
Forrás összesen	393 349	787 397	416 167
Belföldi értékesítés	331 827	655 755	336 181
Export	47 691	93 816	59 153
Értékesítés összesen	379 518	749 309	395 334
Saját felhasználás	5 981	7 827	2 343
Egyéb csökkenés	2 680	22 344	9 601
Készlet az időszak végén	5 170	7 655	8 889

Forrás: AKI Statisztikai Osztály adatgyűjtése alapján

39. táblázat: **109110 39 0 Egyéb haszonállat táp (állatok etetésére szolgáló készítmény, előkeverék nélkül)**

Megnevezés	2011		2012
	I. félév	év összes	I. félév
Nyitókészlet január 1.-én	2 992	2 992	5 335
Saját termelés	30 838	69 134	39 265
Bérmunkában végzett termelés	3 217	6 846	2 822
Belföldi vásárlás	120	166	
Import	30	48	48
Egyéb növekedés	235	9 042	59
Forrás összesen	37 432	88 228	47 529
Belföldi értékesítés	24 930	60 818	30 892
Export	3 906	10 022	3 415
Értékesítés összesen	28 836	70 840	34 307
Saját felhasználás	4 770	10 504	7 771
Egyéb csökkenés	1 330	2 007	879
Készlet az időszak végén	2 496	4 877	4 572

Forrás: AKI Statisztikai Osztály adatgyűjtése alapján

40. táblázat: **109210 00 0 Kész állati táplálék hobbiállatok részére**

Megnevezés	2011		2012
	I. félév	év összes	I. félév
Nyitókészlet január 1.-én	10 429	10 429	7 360
Saját termelés	140 579	339 460	173 882
Bérmunkában végzett termelés			13
Belföldi vásárlás	365	861	376
Import	1 305	1 950	2 081
Egyéb növekedés		6 686	50
Forrás összesen	152 678	359 292	183 762
Belföldi értékesítés	63 399	132 415	76 762
Export	78 798	211 178	95 984
Értékesítés összesen	142 197	343 593	172 746
Saját felhasználás	31	61	3 297
Egyéb csökkenés		6 695	156
Készlet az időszak végén	10 450	8 943	7 563

Forrás: AKI Statisztikai Osztály adatgyűjtése alapján

41. táblázat: **110110 00 0 Desztillált szeszes italok**

abs.hl

Megnevezés	2011		2012
	I. félév	év összes	I. félév
Nyitókészlet január 1.-én	26 449	26 449	14 111
Saját termelés	78 160	211 866	72 233
Bérmunkában végzett termelés	1 031	1 675	4
Belföldi vásárlás	66	293	
Import	1 687	3 769	1 723
Egyéb növekedés	19 151	35 062	9 190
Forrás összesen	126 544	279 114	97 261
Belföldi értékesítés	31 489	114 870	22 078
Export	5 942	11 208	3 386
Értékesítés összesen	37 431	126 078	25 464
Saját felhasználás	39 447	92 101	40 705
Egyéb csökkenés	22 981	42 477	10 275
Készlet az időszak végén	26 685	18 458	20 817

Forrás: AKI Statisztikai Osztály adatgyűjtése alapján

42. táblázat: **110110 20 0 Szőlőbor vagy szőlőtörköly desztillációjából nyert szesz**

abs.hl

Megnevezés	2011		2012
	I. félév	év összes	I. félév
Nyitókészlet január 1.-én	7 118	7 118	2 415
Saját termelés	4 964	9 246	5 857
Bérmunkában végzett termelés			
Belföldi vásárlás		44	
Import	29	319	368
Egyéb növekedés	4 241	7 783	2 202
Forrás összesen	16 352	24 510	10 842
Belföldi értékesítés	3 405	6 761	2 743
Export	3 279	5 140	966
Értékesítés összesen	6 684	11 901	3 709
Saját felhasználás	1 118	1 455	519
Egyéb csökkenés	4 258	8 339	2 209
Készlet az időszak végén	4 292	2 815	4 405

Forrás: AKI Statisztikai Osztály adatgyűjtése alapján

43. táblázat: **110110 30 0 Whisky**

abs.hl

Megnevezés	2011		2012
	I. félév	év összes	I. félév
Nyitókészlet január 1.-én	369	369	492
Saját termelés	295	535	325
Bérmunkában végzett termelés		1	
Belföldi vásárlás			
Import	1 057	2 110	903
Egyéb növekedés	26	37	8
Forrás összesen	1 747	3 052	1 728
Belföldi értékesítés	1 005	2 364	1 066
Export			
Értékesítés összesen	1 005	2 364	1 066
Saját felhasználás		58	88
Egyéb csökkenés	26	138	15
Készlet az időszak végén	716	492	559

Forrás: AKI Statisztikai Osztály adatgyűjtése alapján

44. táblázat: **110110 40 0 Rum**

abs.hl

Megnevezés	2011		2012
	I. félév	év összes	I. félév
Nyitókészlet január 1.-én	306	306	191
Saját termelés	1 116	2 226	943
Bérmunkában végzett termelés			
Belföldi vásárlás			
Import	87	172	87
Egyéb növekedés	795	1 815	478
Forrás összesen	2 304	4 519	1 699
Belföldi értékesítés	688	1 566	506
Export	180	411	186
Értékesítés összesen	868	1 977	692
Saját felhasználás	72	120	106
Egyéb csökkenés	989	2 231	522
Készlet az időszak végén	375	191	379

Forrás: AKI Statisztikai Osztály adatgyűjtése alapján

45. táblázat: **110110 50 0 Gin és holland gin**

abs.hl

Megnevezés	2011		2012
	I. félév	év összes	I. félév
Nyitókészlet január 1.-én	58	58	59
Saját termelés	282	566	174
Bérmunkában végzett termelés		54	
Belföldi vásárlás			
Import	68	127	65
Egyéb növekedés	72	191	30
Forrás összesen	480	996	328
Belföldi értékesítés	327	681	120
Export			103
Értékesítés összesen	327	681	223
Saját felhasználás	1	5	
Egyéb csökkenés	89	235	36
Készlet az időszak végén	63	75	69

Forrás: AKI Statisztikai Osztály adatgyűjtése alapján

46. táblázat: **110110 80 0 Likőr, egyéb szeszpárlat, és szeszesital**

abs.hl

Megnevezés	2011		2012
	I. félév	év összes	I. félév
Nyitókészlet január 1.-én	14 724	14 724	8 815
Saját termelés	69 751	167 091	64 260
Bérmunkában végzett termelés	1 031	1 620	4
Belföldi vásárlás	48	194	
Import	426	1 038	300
Egyéb növekedés	13 658	23 828	6 156
Forrás összesen	99 638	208 495	79 535
Belföldi értékesítés	24 162	74 253	16 911
Export	2 248	4 681	2 124
Értékesítés összesen	26 410	78 934	19 035
Saját felhasználás	37 748	89 279	39 798
Egyéb csökkenés	17 247	30 267	7 129
Készlet az időszak végén	18 233	10 015	13 573

Forrás: AKI Statisztikai Osztály adatgyűjtése alapján

47. táblázat: **110211 00 0 Pezsgőbor (habzóbor) friss szőlőből**

ezer liter

Megnevezés	2011		2012
	I. félév	év összes	I. félév
Nyitókészlet január 1.-én	1 932	1 932	2 217
Saját termelés	5 717	15 837	4 981
Bérmunkában végzett termelés			
Belföldi vásárlás			1
Import			
Egyéb növekedés			
Forrás összesen	7 649	17 769	7 199
Belföldi értékesítés	2 893	10 443	2 263
Export	2 130	4 752	1 951
Értékesítés összesen	5 023	15 195	4 214
Saját felhasználás	134	520	139
Egyéb csökkenés			5
Készlet az időszak végén	2 492	2 054	2 841

Forrás: AKI Statisztikai Osztály adatgyűjtése alapján

48. táblázat: **110212 00 0 Bor friss szőlőből, kivéve a pezsgőbor; szőlőmust**

ezer liter

Megnevezés	2011		2012
	I. félév	év összes	I. félév
Nyitókészlet január 1.-én	176 639	176 639	151 258
Saját termelés	18 124	91 952	1 222
Bérmunkában végzett termelés	979	2 679	103
Belföldi vásárlás	16 204	37 070	10 589
Import	20 450	32 528	11 475
Egyéb növekedés	2 523	9 753	3 038
Forrás összesen	234 919	355 621	177 685
Belföldi értékesítés	52 266	101 577	37 664
Export	13 839	34 705	11 770
Értékesítés összesen	66 105	136 282	49 434
Saját felhasználás	2 826	6 775	16 941
Egyéb csökkenés	4 333	9 060	3 241
Készlet az időszak végén	161 655	203 504	108 069

Forrás: AKI Statisztikai Osztály adatgyűjtése alapján

49. táblázat: **110212 10 0 Bor friss szőlőből (kivéve a pezsgőbor), legfeljebb 15 térfogatszázalék alkoholtartalommal**

ezer liter

Megnevezés	2011		2012
	I. félév	év összes	I. félév
Nyitókészlet január 1.-én	173 916	173 916	149 316
Saját termelés	18 061	89 113	1 222
Bérmunkában végzett termelés	979	2 679	103
Belföldi vásárlás	16 138	36 062	10 522
Import	20 450	30 746	11 475
Egyéb növekedés	2 523	9 753	3 038
Forrás összesen	232 067	328 540	175 676
Belföldi értékesítés	52 240	100 137	37 411
Export	13 792	34 589	11 720
Értékesítés összesen	66 032	134 726	49 131
Saját felhasználás	2 726	6 634	16 918
Egyéb csökkenés	4 333	9 060	3 241
Készlet az időszak végén	158 976	178 120	106 386

Forrás: AKI Statisztikai Osztály adatgyűjtése alapján

50. táblázat: **110212 11 0 Meghatározott termőhelyen termelt fehérbor (v.q.p.r.d., azaz m.t. minőségi bor)**

ezer liter

Megnevezés	2011		2012
	I. félév	év összes	I. félév
Nyitókészlet január 1.-én	20 197	20 197	25 351
Saját termelés	3 092	18 870	4
Bérmunkában végzett termelés	184	329	
Belföldi vásárlás	5 856	16 979	1 559
Import	763	2 292	219
Egyéb növekedés	113	661	383
Forrás összesen	30 205	59 328	27 516
Belföldi értékesítés	6 713	15 419	4 899
Export	3 661	7 539	3 661
Értékesítés összesen	10 374	22 958	8 560
Saját felhasználás	696	916	3 349
Egyéb csökkenés	755	1 420	461
Készlet az időszak végén	18 380	34 034	15 146

Forrás: AKI Statisztikai Osztály adatgyűjtése alapján

51. táblázat: **110212 13 0 Egyéb fehérbor, nem m.t. minőségi bor**

ezer liter

Megnevezés	2011		2012
	I. félév	év összes	I. félév
Nyitókészlet január 1.-én	37 323	37 323	33 188
Saját termelés	3 809	21 424	519
Bérmunkában végzett termelés	537	1 199	39
Belföldi vásárlás	4 135	7 725	2 473
Import	11 013	15 654	5 366
Egyéb növekedés	1 259	3 960	850
Forrás összesen	58 076	87 285	42 435
Belföldi értékesítés	16 000	30 218	13 158
Export	6 598	10 716	4 689
Értékesítés összesen	22 598	40 934	17 847
Saját felhasználás	283	1 197	372
Egyéb csökkenés	1 887	3 630	632
Készlet az időszak végén	33 308	41 524	23 584

Forrás: AKI Statisztikai Osztály adatgyűjtése alapján

52. táblázat: **110212 17 0 Minőségi bor; szőlőmust erjedésében gátolva, vagy alkohol hozzáadásával lefojtva, m.t. minőségi bor legfeljebb 15 térfogatszázalék alkoholtartalommal**

ezer liter

Megnevezés	2011		2012
	I. félév	év összes	I. félév
Nyitókészlet január 1.-én	46 035	46 035	43 593
Saját termelés	4 120	30 389	411
Bérmunkában végzett termelés	204	720	
Belföldi vásárlás	1 461	3 768	2 921
Import	803	1 929	374
Egyéb növekedés	588	2 946	1 409
Forrás összesen	53 211	89 076	48 708
Belföldi értékesítés	7 524	21 756	7 496
Export	1 635	11 783	1 544
Értékesítés összesen	9 159	33 539	9 040
Saját felhasználás	509	2 800	11 889
Egyéb csökkenés	728	2 251	1 545
Készlet az időszak végén	42 815	50 486	26 234

Forrás: AKI Statisztikai Osztály adatgyűjtése alapján

53. táblázat: **110212 19 0 Bor; szőlőmust erjedésében gátolva, vagy alkohol hozzáadásával lefojtva, legfeljebb 15 térfogatszázalék alkoholtartalommal**

ezer liter

Megnevezés	2011		2012
	I. félév	év összes	I. félév
Nyitókészlet január 1.-én	47 337	47 337	42 690
Saját termelés	6 705	14 584	288
Bérmunkában végzett termelés	54	427	64
Belföldi vásárlás	3 352	6 357	2 950
Import	5 798	8 677	4 698
Egyéb növekedés	26	1 561	378
Forrás összesen	63 272	75 654	51 068
Belföldi értékesítés	16 764	23 796	9 346
Export	1 653	3 459	1 514
Értékesítés összesen	18 417	27 255	10 860
Saját felhasználás	983	728	1 035
Egyéb csökkenés	424	901	432
Készlet az időszak végén	43 448	46 770	38 741

Forrás: AKI Statisztikai Osztály adatgyűjtése alapján

54. táblázat: **110510 00 0 Malátából készült sör (kivéve az alkoholmentes sör, a legfeljebb 0,5 térfogatszázalék alkoholtartalmú sör)**

ezer liter

Megnevezés	2011		2012
	I. félév	év összes	I. félév
Nyitókészlet január 1.-én	19 768	19 768	17 025
Saját termelés	309 535	621 383	300 373
Bérmunkában végzett termelés	62	62	
Belföldi vásárlás			
Import	4 861	14 411	8 882
Egyéb növekedés		7	
Forrás összesen	334 226	655 631	326 280
Belföldi értékesítés	273 061	582 972	276 430
Export	32 183	50 742	17 570
Értékesítés összesen	305 244	633 714	294 000
Saját felhasználás	643	1 281	434
Egyéb csökkenés	3 276	5 217	2 318
Készlet az időszak végén	25 063	15 419	29 528

Forrás: AKI Statisztikai Osztály adatgyűjtése alapján

55. táblázat: **110711 00 0 Ásványvíz és egyéb víz, nem édesített, nem ízesített**

ezer liter

Megnevezés	2011		2012
	I. félév	év összes	I. félév
Nyitókészlet január 1.-én	38 877	38 877	27 971
Saját termelés	553 405	1 092 069	553 555
Bérmunkában végzett termelés	752	752	
Belföldi vásárlás	18 986	39 943	232
Import	5 735	12 354	7 431
Egyéb növekedés			
Forrás összesen	617 755	1 183 995	589 189
Belföldi értékesítés	573 227	1 141 870	542 878
Export	4 543	10 102	7 210
Értékesítés összesen	577 770	1 151 972	550 088
Saját felhasználás	785	1 253	1 427
Egyéb csökkenés	3 177	4 742	3 044
Készlet az időszak végén	36 023	26 028	34 630

Forrás: AKI Statisztikai Osztály adatgyűjtése alapján

56. táblázat: **110719 00 0 Más alkoholmentes ital**

ezer liter

Megnevezés	2011		2012
	I. félév	év összes	I. félév
Nyitókészlet január 1.-én	52 595	52 595	38 122
Saját termelés	478 003	976 086	493 662
Bérmunkában végzett termelés	6 795	13 956	6 007
Belföldi vásárlás	49	1 877	11
Import	24 777	53 241	19 733
Egyéb növekedés	991	2 760	
Forrás összesen	563 210	1 100 515	557 535
Belföldi értékesítés	419 746	900 890	410 501
Export	73 827	154 014	84 244
Értékesítés összesen	493 573	1 054 904	494 745
Saját felhasználás	295	1 986	329
Egyéb csökkenés	1 194	4 255	5 933
Készlet az időszak végén	68 148	39 370	56 528

Forrás: AKI Statisztikai Osztály adatgyűjtése alapján

