

XXI. évfolyam, 2. szám, 2013

Statisztikai Jelentések
EGYES ÉLELMISZERIPARI
TERMÉKEK ÁRUMÉRLEGE

2013. félév

**Egyes élelmiszeripari termékek árumérlege
XXI. évfolyam, 2. szám, 2013**

Megjelenik félévente

Szerkesztő

Dr. Vágó Szabolcs

Szerző

Csoltai Veronika
csoltai.veronika@aki.gov.hu

Dancs Gyuláné
dancs.gyulane@aki.gov.hu

Kiadó

Agrárgazdasági Kutató Intézet
H-1093 Budapest, Zsil utca 3-5.
Postacím: H-1463 Budapest, Pf.: 944
Telefon: (+36 1) 476-3060
Fax: (+36 1) 476-3304
www.aki.gov.hu
aki@aki.gov.hu

ISSN 1418 2130

Ezen kívül figyelmébe ajánljuk a Statisztikai Osztály adatgyűjtéseinek összefoglalóit, valamint a rendszeresen megjelenő Agrárgazdasági Figyelőt, amely áttekinti a főbb gazdasági folyamatokat és statisztikai eredményeket.

A kiadványokkal kapcsolatban részletes felvilágosítást ad:

Mihók Zsolt

Telefon: (+36 1) 476-3064

Minden jog fenntartva. A kiadvány bármely részének sokszorosítása, adatainak bármilyen formában (nyomtatott vagy elektronikus) történő tárolása vagy továbbítása, illetőleg bármilyen elven működő adatbázis kezelő segítségével történő felhasználása csak a kiadó előzetes írásbeli engedélyével történhet.

Tartalomjegyzék

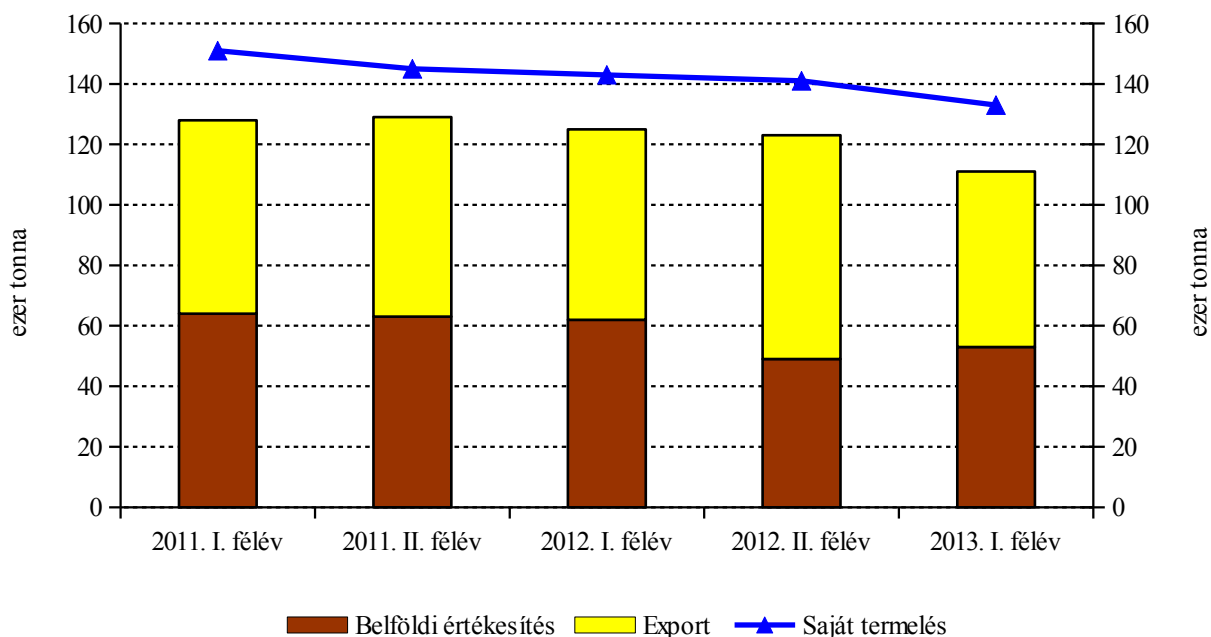
Egyes élelmiszeripari termékek árumérlege 2013 első félévében.....3

Egyes élelmiszeripari termékek árumérlege 2013 első félévében

Az „Árumérleg” statisztikai jelentés adatszolgáltatói köre az élelmiszer-, ital- és dohánytermék gyártása ágazatba sorolt, kijelölt, 9 főnél többet foglalkoztató gazdálkodó szervezetek. Az adatszolgáltatás a Statisztikai Törvény felhatalmazása alapján kiadott Országos Statisztikai Adatgyűjtési Programról szóló Kormány Rendelet alapján történik. 2013 első félévében összesen 539 jelentés érkezett, közülük 9 nem gyártotta az általunk megfigyelt termékeket, 1 szervezet pedig megszűnését jelentette be.

A friss, hűtött és fagyasztott sertéshús termelés 2013 első félévében 9 ezer tonnával csökkent az előző év azonos időszakához képest a leadott jelentések alapján. A belföldi értékesítés mennyisége 53 ezer tonna volt, ami 8 ezer tonnás csökkenést jelent. Az export mennyisége csökkent 8 százalékkal (58 ezer tonna). A saját további felhasználás mennyiségének aránya a termék esetében 38 százalék körül alakult. Az első félév végi készlet 36 ezer tonna volt, négyszer annyi, mint az előző év azonos időszakában.

1. ábra: Friss, hűtött és fagyasztott sertéshús (101112 00 0, 101132 10 0)



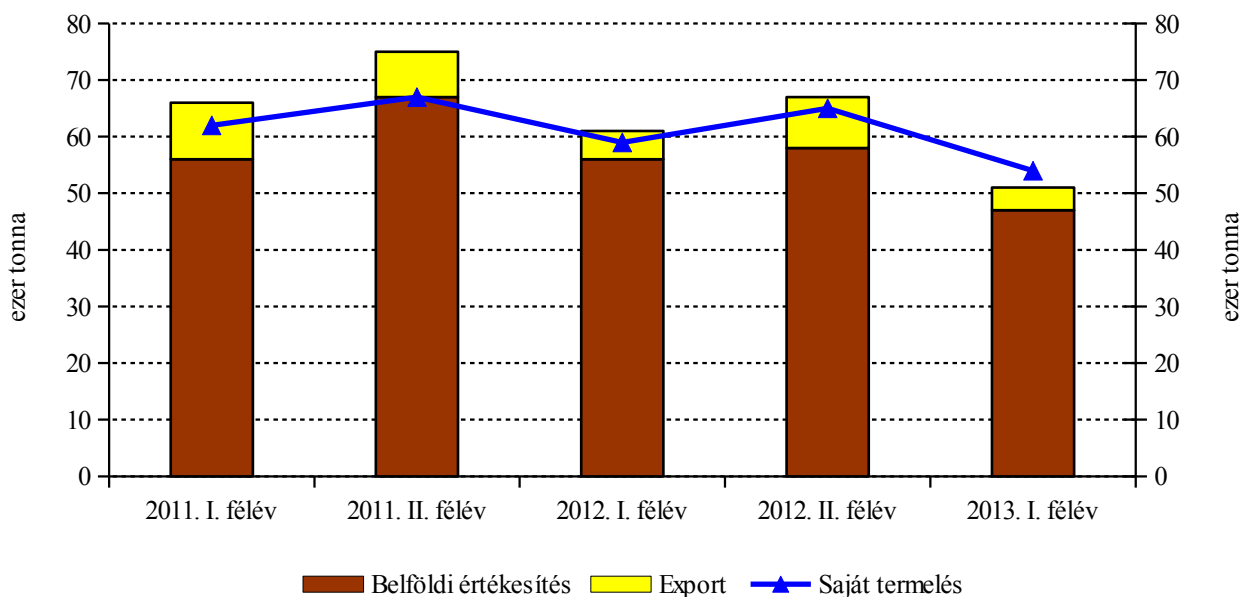
Forrás: AKI Statisztikai Osztály adatgyűjtése alapján

Az ábrán látható termelés 74 százaléka friss és hűtött sertéshús, a fennmaradó rész a fagyasztott sertéshús. Ez az arány az előző évben 68:32 volt. A friss és hűtött sertéshús termelése a bázisidőszak szintjén alakult, a belföldi értékesítés 20 százalékkal csökkent, az export viszont duplájára (35 ezer tonnára) emelkedett a tavalyi év első félévében kivitt mennyiséghez képest. A fagyasztott sertéshús esetében a termelés 10 ezer tonnával, az összes értékesítés, 29 százalékkal csökkent. A félév végén 5,5 tonna fagyasztott sertéshús készletről kaptunk jelentést.

A termelt töltött hústermék mennyisége 54 ezer tonna volt, ez 5 ezer tonnával kevesebb az egy évvel koráb-

binál. A belföldi piacon 9 ezer tonnával kevesebbet értékesítettek, az export mennyisége pedig ötödével lett kevesebb. A darabolt, sózott, szárított vagy füstölt sertéshús termelés 2013 első félévében nem változott (12 ezer tonna), ami elmondható a belföldi értékesítésről is. Az export mennyisége majd ezer tonnával nőtt. A darabolt, elkészített sertéshúsnak az összes értékesítése így 13 ezer tonna volt, 8 százalékkal több, mint egy évvel korábban. A friss és hűtött marhahús előállítására – a beérkezett adatok alapján – 3,2 ezer tonna volt, amelynek 43 százaléka került exportra, 37 százaléka saját további felhasználásra.

2. ábra: **Töltött termék húsból, belsőségből vagy vérből (101314 00 0)**

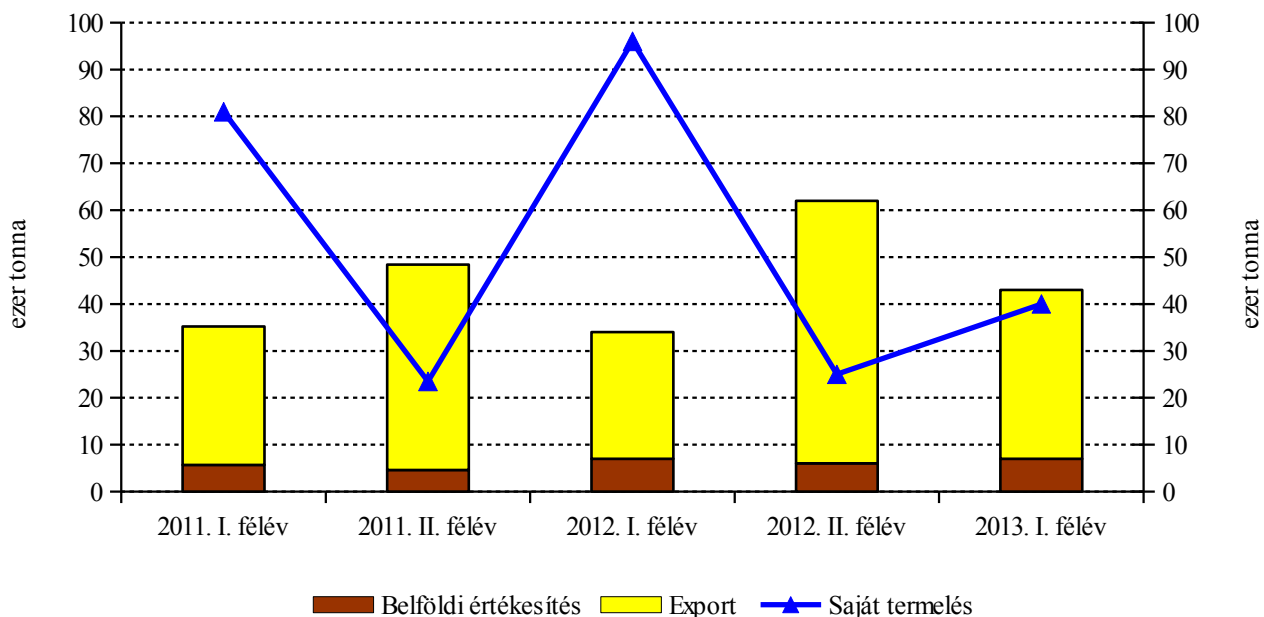


Forrás: AKI Statisztikai Osztály adatgyűjtése alapján

A májusi és a júniusi, kedvezőtlen időjárási feltételek miatt 2013-ban lesújtó képet mutatott a magyar zöldborsó-termés. A tartósított zöldborsó termelésről beérkezett adatok is ezt mutatják: míg a tavalyi év első félévében 96 ezer tartósított zöldborsót állítottak elő, addig 2013 első félévében 40 ezer tonnát, azaz 56 ezer tonnával kevesebbet. A konzerv és hűtőipari feldolgozók szá-

mára a rendszertelenül beérkező szállítmányok is gondot jelentettek. Az éves termelés 70-80 százalékát jellemzően az év első félévében állítják elő. Változatlan mennyiségű belföldi értékesítés mellett, az export 9 ezer tonnával nőtt 2012 első félévéhez képest. Az időszak végén a készlet 65 ezer tonna volt, szemben az egy évvel ezelőtti 112 ezer tonnával.

3. ábra: **Tartósított borsó (103916 00 0)**

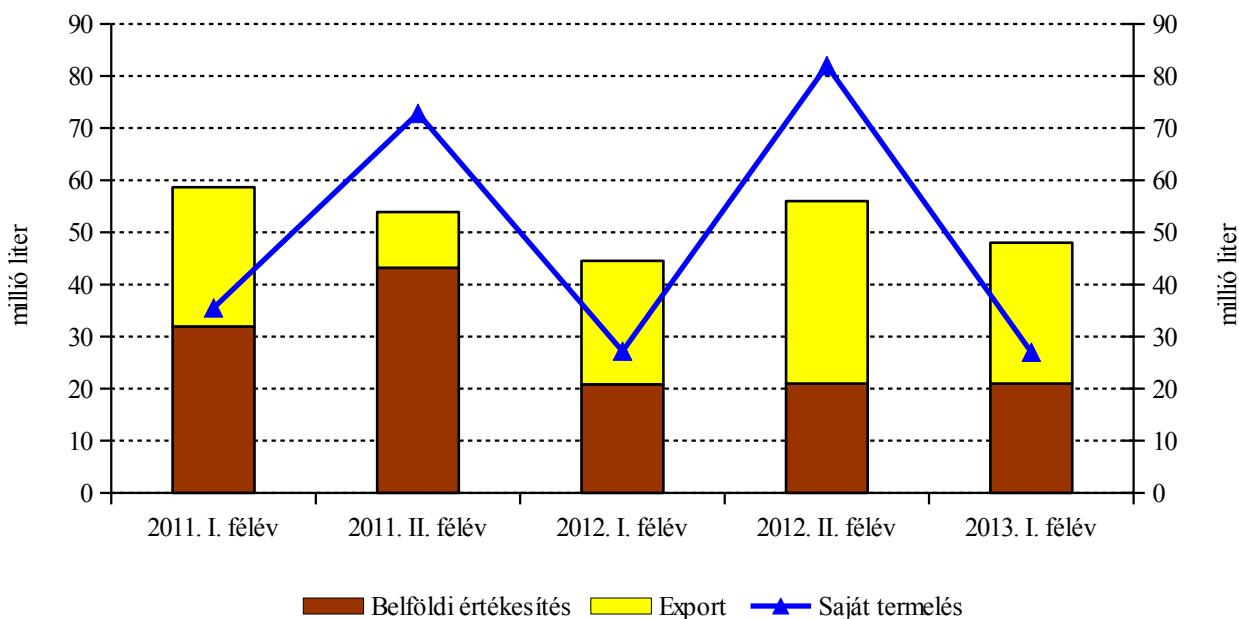


Forrás: AKI Statisztikai Osztály adatgyűjtése alapján

A konzerv bab termelése – ellentétben a borsóval – a vizsgált időszakban nőtt, a külföldi piacokon pedig 1400 tonnával értékesítettek többet a vizsgált időszakban, mint a tavalyi év azonos időszakában. A sűrített paradicsompüré esetében az export a másfélszeresével nőtt, míg a termelés gyengébben alakult. A konzerv csemegekukorica exportja az első félévben tovább emelkedett, a tavalyi 69 ezer tonnáról 85 ezer tonnára (+24%). Az im-

port ugyanakkor közel 4 ezer tonnával csökkent. A félév végén még így is 11 ezer tonnával több készletet jelentettek az adatszolgáltatók, mint 2012 félév végén. Ennek oka, hogy tavaly nagy mennyiséget, 155 ezer tonnát termeltek. A gyümölcsfeldolgozás területén a fagyasztott gyümölcsök és a dzsemek termelése is csökkent, az utóbbi 10 százalékkal, 11 ezer tonnára.

4. ábra: Gyümölcs és zöldséglé (103210 00 0)



Forrás: AKI Statisztikai Osztály adatgyűjtése alapján

A beérkezett jelentések alapján a gyümölcs, zöldséglé előállítás (27 millió liter) 2013 első félévében nem változott, az előző év első félévéhez képest. A belföldi értékesítés mennyisége maradt 21 millió liter, az export viszont 3 millió literrel emelkedett, így az összes értékesítés 48 millió liter volt, 3 millió literrel több az egy évvel korábbinál.

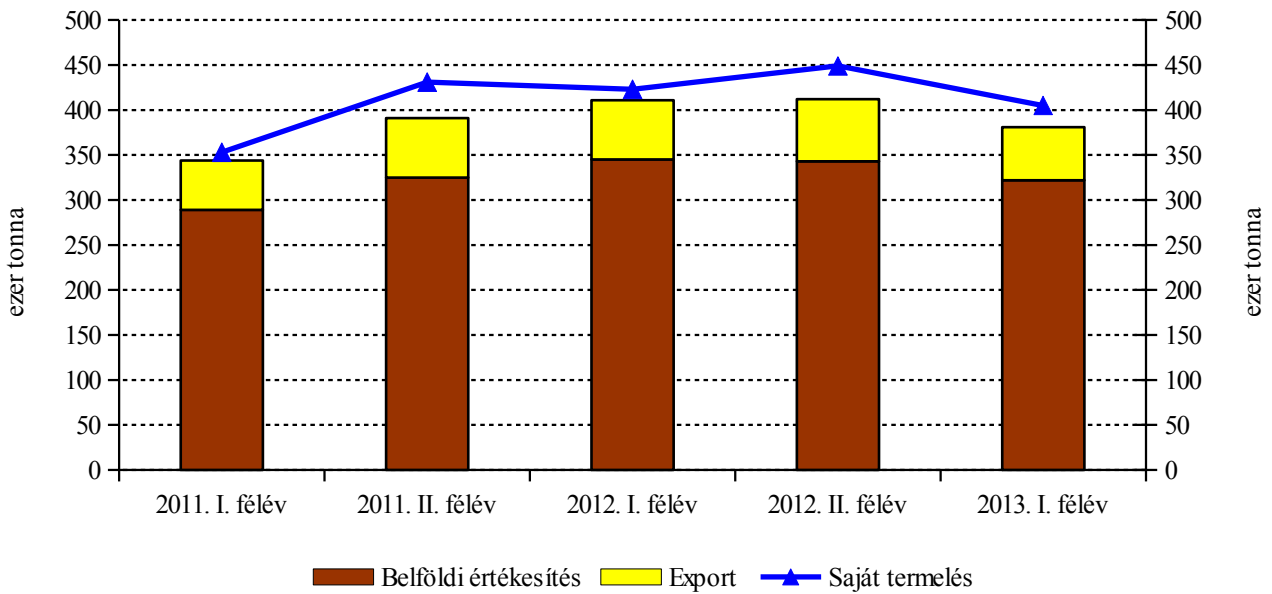
Az előállított gyümölcslé 11 százaléka almalé volt, 4 százaléka paradicsomlé. Az almalé gyártása közel negyedével csökkent (3 millió liter), belföldi értékesítése azonban változatlan maradt. A félév végén 26 millió liter gyümölcs- és zöldséglé készlet maradt az adatszolgáltatóknál.

A búzaliszttermelés 2013 első félévében 4 százalékkal (18 ezer tonnával) csökkent az előző év azonos időszakához képest, az export mennyisége 66 ezer tonnáról 59 ezer tonnára változott. Az 5. ábrán látható, hogy 2011 első félévétől a termelés emelkedő tendenciát mutatott, majd 2013. első félévében mind a termelés, mind az értékesítés csökkent. A belföldi piacon 7 százalékkal kevesebbet értékesítettek 2013 első félévében (322 ezer

tonnát), mint az előző év azonos időszakában és az export is jelentősen, 11 százalékkal csökkent. A vizsgált időszakban az összes értékesítés 15 százaléka volt export, ami az egy évvel korábbihoz képest 4 százalékkal kevesebb. Az időszak végére 24 ezer tonna búzaliszt készletről tettek jelentést. Az egyéb gabonalisztek termelése változatlan (14 ezer tonna) maradt a tavalyi év első félévéhez képest.

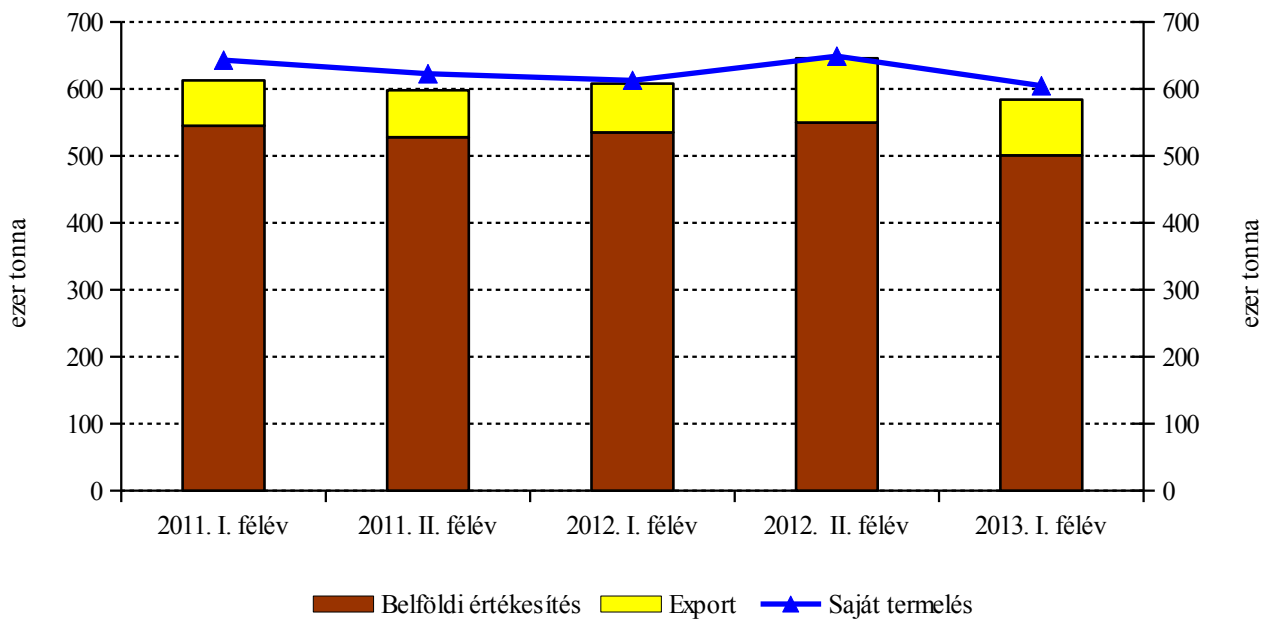
A takarmánykészítmény előállításával foglalkozó gazdálkodó szervezetek 5 különböző szakágazatba tartoznak. Az összes takarmánykészítmény előállítás az első félévben kis mértékben, 2 százalékkal csökkent az előző év azonos időszakához képest. A belföldi értékesítés 34 ezer tonnával csökkent, az export ugyanakkor 14 százalékkal (10 ezer tonnával) emelkedett. Az összes takarmánykészítmény félév végi készlete közel 20 ezer tonna volt, hasonlóan a tavalyi félévihez. Az összes takarmánykészítmény 60 százalékát a baromfitáp, 25 százalékát a sertéstáp adja, ezt követik az egyéb tápok 9 százalékkal, végül a marhatáp 6 százalékkal.

5. ábra: **Búzaliszt és liszt kétszeresből (106121 00 0)**



Forrás: AKI Statisztikai Osztály adatgyűjtése alapján

6. ábra: **Állatok etetésére szolgáló készítmény (kivéve előkeverék) (109110 30 0)**



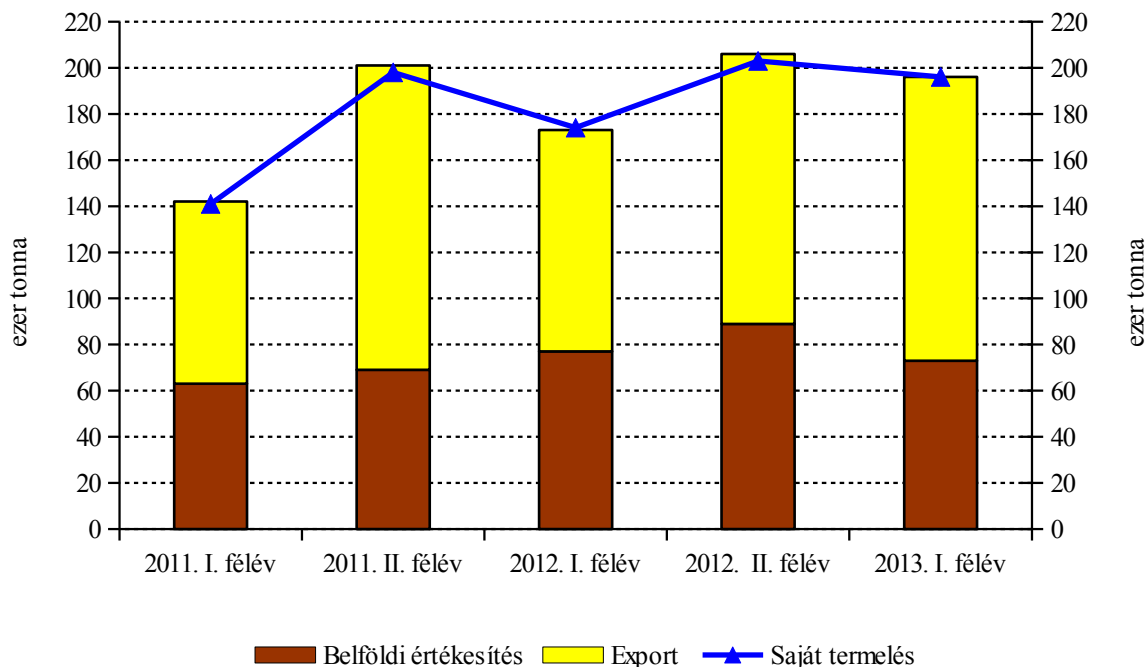
Forrás: AKI Statisztikai Osztály adatgyűjtése alapján

Az egyes állattápokat vizsgálva látható, hogy legnagyobb mértékben az egyéb táp előállítására nőtt (25 százalékkal), ezt követi a sertéstáp 9 százalékkal, majd a baromfitáp 8 százalékkal. A szarvasmarha-takarmány termelés (39 ezer tonna) 2013 első félévében nem változott a beérkezett jelentések alapján. Az export a baromfitáp esetében 59 ezer tonnáról 67 ezer tonnára nőtt, és a többi táp esetében is növekedés jellemzi az exportot.

Ugyanakkor egyedül a baromfitápok esetén csökkent a belföldi értékesítés (+15%-kal), így a termék teljes értékesítése 395 ezer tonnáról, 352 ezer tonnára csökkent. A hobbyállat-eledelek kereslete Magyarországon évek óta növekvő tendenciát mutat. Az adatok ezt támasztják alá: a tavalyi első félévhez képest termelése idén 13 százalékkal emelkedett, az azt megelőző félévek között 23 százalékos növekedés figyelhető meg. A 2013. első fél-

évében termelt 196 ezer tonnából 73 ezer tonnát (37 százalékat) külföldön értékesítettek. Az export 27 ezer tonnával bővült, amely 28 százalékos emelkedést jelent.

7. ábra: **Kész állati táplálék hobbiállatok részére (109210 00 0)**

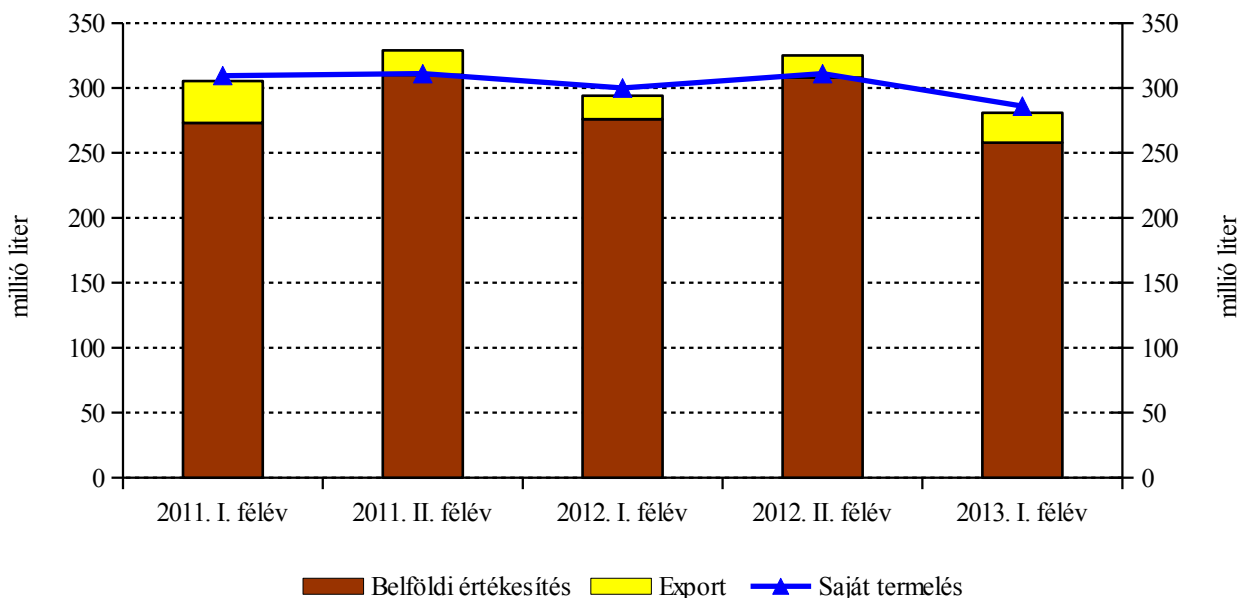


Forrás: AKI Statisztikai Osztály adatgyűjtése alapján

A sörtermelés 2013 első félévében kismértékben (14 millió literrel, 5 százalékkal) ismét csökkent az előző év azonos időszakához képest. Ugyanakkor a második félév sörtermelése és értékesítése jellemzően erősebb szokott lenni, mint az elsőé, jelenleg már a második éve

tartja a 311 millió liter mennyiséget. Az import több mint 1 millió literrel, míg az export 30 százalékkal, 23 millió literre emelkedett. A 2013 félév végi sörkészlet (33 millió liter) meghaladta az előző év azonos időszakát.

8. ábra: **Malátából készült sör, kivéve az alkoholmentes sör (110510 00 0)**



Forrás: AKI Statisztikai Osztály adatgyűjtése alapján

1. táblázat: **101111 00 0 Friss vagy hűtött marhahús**

Megnevezés	2012		2013
	I. félév	év összes	I. félév
Nyitókészlet január 1.-én	194	194	88
Saját termelés	3 565	6 037	3 226
Bérmunkában végzett termelés	18	42	265
Belföldi vásárlás	1 007	1 695	708
Import	58	96	79
Egyéb növekedés	268	536	
Forrás összesen	5 110	8 426	4 366
Belföldi értékesítés	1 241	1 905	1 393
Export	1 454	2 475	1 404
Értékesítés összesen	2 695	4 380	2 797
Saját felhasználás	1 680	3 224	1 195
Egyéb csökkenés	277	570	265
Készlet az időszak végén	458	252	109

Forrás: AKI Statisztikai Osztály adatgyűjtése alapján

2. táblázat: **101112 00 0 Friss vagy hűtött sertéshús**

Megnevezés	2012		2013
	I. félév	év összes	I. félév
Nyitókészlet január 1.-én	4 514	4 514	32 902
Saját termelés	96 851	209 152	98 193
Bérmunkában végzett termelés	1 814	4 101	2 928
Belföldi vásárlás	23 743	50 001	16 942
Import	10 225	17 448	8 613
Egyéb növekedés	1 022	2 410	
Forrás összesen	138 169	287 626	159 578
Belföldi értékesítés	54 741	89 402	43 615
Export	23 225	83 121	34 934
Értékesítés összesen	77 966	172 523	78 549
Saját felhasználás	53 135	105 502	47 476
Egyéb csökkenés	2 749	6 224	3 133
Készlet az időszak végén	4 319	3 377	30 420

Forrás: AKI Statisztikai Osztály adatgyűjtése alapján

3. táblázat: **101132 00 0 Fagyasztott sertéshús**

Megnevezés	2012		2013
	I. félév	év összes	I. félév
Nyitókészlet január 1.-én	6 093	6 093	3 399
Saját termelés	45 746	74 887	35 046
Bérmunkában végzett termelés			
Belföldi vásárlás	1 847	5 141	1 906
Import	1 225	4 162	2 562
Egyéb növekedés			
Forrás összesen	54 911	90 283	42 913
Belföldi értékesítés	6 550	21 327	9 836
Export	39 914	53 426	23 360
Értékesítés összesen	46 464	74 753	33 196
Saját felhasználás	3 748	9 320	4 194
Egyéb csökkenés	116	132	3
Készlet az időszak végén	4 583	6 078	5 520

Forrás: AKI Statisztikai Osztály adatgyűjtése alapján

4. táblázat: **101150 60 0 Sertézsiradék és más sertézsír, olvasztott**

Megnevezés	2012		2013
	I. félév	év összes	I. félév
Nyitókészlet január 1.-én	166	166	229
Saját termelés	3 109	4 936	2 782
Bérmunkában végzett termelés			
Belföldi vásárlás	26	57	81
Import			
Egyéb növekedés	25	25	
Forrás összesen	3 326	5 184	3 092
Belföldi értékesítés	2 468	4 326	1 981
Export	461	484	706
Értékesítés összesen	2 929	4 810	2 687
Saját felhasználás	49	138	78
Egyéb csökkenés	7	7	7
Készlet az időszak végén	341	229	320

Forrás: AKI Statisztikai Osztály adatgyűjtése alapján

5. táblázat: **101210 00 0 Friss vagy hűtött baromfiús (egészben és darabolva is)**

Megnevezés	2012		2013
	I. félév	év összes	I. félév
Nyitókészlet január 1.-én	12 851	12 851	13 436
Saját termelés	106 966	224 062	115 827
Bérmunkában végzett termelés	5 647	10 956	7 525
Belföldi vásárlás	9 946	18 330	11 095
Import			7
Egyéb növekedés	9	31	5
Forrás összesen	135 419	266 230	147 895
Belföldi értékesítés	86 698	167 075	85 132
Export	21 989	45 075	27 130
Értékesítés összesen	108 687	212 150	112 262
Saját felhasználás	13 316	27 887	23 136
Egyéb csökkenés	5 163	11 606	4 065
Készlet az időszak végén	8 253	14 587	8 432

Forrás: AKI Statisztikai Osztály adatgyűjtése alapján

6. táblázat: **101210 50 0 Csirkedarabok, frissen vagy hűtve**

Megnevezés	2012		2013
	I. félév	év összes	I. félév
Nyitókészlet január 1.-én	11 012	11 012	11 305
Saját termelés	65 269	136 375	64 604
Bérmunkában végzett termelés	1 593	5 757	878
Belföldi vásárlás	8 022	13 868	8 172
Import			7
Egyéb növekedés	7	22	4
Forrás összesen	85 903	167 034	84 970
Belföldi értékesítés	62 497	118 073	58 882
Export	11 691	22 713	14 262
Értékesítés összesen	74 188	140 786	73 144
Saját felhasználás	4 004	7 859	3 505
Egyéb csökkenés	1 319	6 392	1 162
Készlet az időszak végén	6 392	11 997	7 159

Forrás: AKI Statisztikai Osztály adatgyűjtése alapján

7. táblázat: **101220 10 0 Fagyasztott baromfiús, egészben**

Megnevezés	2012		2013
	I. félév	év összes	I. félév
Nyitókészlet január 1.-én	2 169	2 169	2 600
Saját termelés	12 211	24 162	15 712
Bérmunkában végzett termelés	36	77	542
Belföldi vásárlás	75	79	674
Import			7
Egyéb növekedés		11	
Forrás összesen	14 491	26 498	19 535
Belföldi értékesítés	1 213	3 535	2 405
Export	6 457	20 688	8 677
Értékesítés összesen	7 670	24 223	11 082
Saját felhasználás	11	11	640
Egyéb csökkenés	8	23	464
Készlet az időszak végén	6 802	2 241	7 349

Forrás: AKI Statisztikai Osztály adatgyűjtése alapján

8. táblázat: **101220 50 0 Fagyasztott baromfiús, darabolva**

Megnevezés	2012		2013
	I. félév	év összes	I. félév
Nyitókészlet január 1.-én	12 365	12 365	17 909
Saját termelés	31 129	68 223	38 000
Bérmunkában végzett termelés	562	1 362	414
Belföldi vásárlás	2 393	4 953	1 995
Import	704	2 442	917
Egyéb növekedés	5	95	31
Forrás összesen	47 158	89 440	59 266
Belföldi értékesítés	11 010	24 104	16 189
Export	16 817	36 297	19 011
Értékesítés összesen	27 827	60 401	35 200
Saját felhasználás	6 394	13 084	8 190
Egyéb csökkenés	30	142	466
Készlet az időszak végén	12 907	15 813	15 410

Forrás: AKI Statisztikai Osztály adatgyűjtése alapján

9. táblázat: 101311 00 0 Darabolt, sózott, szárított vagy füstölt sertéshús (beleértve a szalonnát és sonkát is)

Megnevezés	2012		2013
	I. félév	év összes	I. félév
Nyitókészlet január 1.-én	1 038	1 038	437
Saját termelés	11 750	21 864	11 639
Bérmunkában végzett termelés	1 995	2 240	964
Belföldi vásárlás	78	130	49
Import	2	664	140
Egyéb növekedés		2 426	1 750
Forrás összesen	14 863	28 362	14 979
Belföldi értékesítés	10 386	21 717	10 871
Export	1 649	3 521	2 557
Értékesítés összesen	12 035	25 238	13 428
Saját felhasználás	236	433	60
Egyéb csökkenés	2 015	2 271	981
Készlet az időszak végén	577	420	510

Forrás: AKI Statisztikai Osztály adatgyűjtése alapján

10. táblázat: 101314 00 0 Töltött termék húsból, belsőségből vagy vérből

Megnevezés	2012		2013
	I. félév	év összes	I. félév
Nyitókészlet január 1.-én	6 251	6 251	5 292
Saját termelés	59 378	124 004	54 169
Bérmunkában végzett termelés	3 809	9 249	934
Belföldi vásárlás	10	42	412
Import	373	957	226
Egyéb növekedés	2 305	5 310	7
Forrás összesen	72 126	145 813	61 040
Belföldi értékesítés	55 752	113 932	46 530
Export	4 756	14 362	3 924
Értékesítés összesen	60 508	128 294	50 454
Saját felhasználás	656	2 468	2 899
Egyéb csökkenés	4 039	9 657	1 177
Készlet az időszak végén	6 923	5 394	6 510

Forrás: AKI Statisztikai Osztály adatgyűjtése alapján

11. táblázat: 101315 25 0 Pulykahús, -belsőség elkészítve, konzerválva

Megnevezés	2012		2013
	I. félév	év összes	I. félév
Nyitókészlet január 1.-én	988	988	970
Saját termelés	14 758	29 858	10 257
Bérmunkában végzett termelés	322	588	486
Belföldi vásárlás		33	
Import			
Egyéb növekedés	1	1	1
Forrás összesen	16 069	31 468	11 714
Belföldi értékesítés	9 561	18 757	6 951
Export	2 786	5 971	1 434
Értékesítés összesen	12 347	24 728	8 385
Saját felhasználás	2 239	5 122	1 904
Egyéb csökkenés	323	616	489
Készlet az időszak végén	1 160	1 002	936

Forrás: AKI Statisztikai Osztály adatgyűjtése alapján

12. táblázat: 101315 45 0 Elkészített, konzervált sertéssonka és részei (kivéve a készétel)

Megnevezés	2012		2013
	I. félév	év összes	I. félév
Nyitókészlet január 1.-én	264	264	179
Saját termelés	1 999	4 158	2 040
Bérmunkában végzett termelés	41	41	5
Belföldi vásárlás			
Import		13	10
Egyéb növekedés			
Forrás összesen	2 304	4 476	2 234
Belföldi értékesítés	1 766	3 525	1 632
Export	264	606	320
Értékesítés összesen	2 030	4 131	1 952
Saját felhasználás		16	40
Egyéb csökkenés	71	150	66
Készlet az időszak végén	203	179	176

Forrás: AKI Statisztikai Osztály adatgyűjtése alapján

13. táblázat: 101315 65 0 Elkészített, konzervált egyéb sertéshús és részei (kivéve a készétel)

Megnevezés	2012		2013
	I. félév	év összes	I. félév
Nyitókészlet január 1.-én	758	758	811
Saját termelés	3 848	9 068	3 383
Bérmunkában végzett termelés	115	854	138
Belföldi vásárlás			477
Import			
Egyéb növekedés		1 030	
Forrás összesen	4 721	11 710	4 809
Belföldi értékesítés	3 574	8 636	3 156
Export	352	1 311	524
Értékesítés összesen	3 926	9 947	3 680
Saját felhasználás	8	11	237
Egyéb csökkenés	160	941	179
Készlet az időszak végén	627	811	713

Forrás: AKI Statisztikai Osztály adatgyűjtése alapján

14. táblázat: 103210 00 0 Gyümölcs- és zöldséglé

Megnevezés	2012		2013
	I. félév	év összes	I. félév
Nyitókészlet január 1.-én	30 962	30 962	44 745
Saját termelés	27 212	109 010	26 956
Bérmunkában végzett termelés	246	400	196
Belföldi vásárlás	1	1	3
Import	1 530	3 151	1 770
Egyéb növekedés	9	9	
Forrás összesen	59 960	143 533	73 670
Belföldi értékesítés	20 844	41 949	20 740
Export	23 698	55 838	26 790
Értékesítés összesen	44 542	97 787	47 530
Saját felhasználás	54	94	51
Egyéb csökkenés	513	908	464
Készlet az időszak végén	14 851	44 744	25 625

Forrás: AKI Statisztikai Osztály adatgyűjtése alapján

15. táblázat: 103211 00 0 Paradicsomlé

ezer liter

Megnevezés	2012		2013
	I. félév	év összes	I. félév
Nyitókészlet január 1.-én	355	355	543
Saját termelés	979	2 256	916
Bérmunkában végzett termelés	80	116	21
Belföldi vásárlás			
Import	32	32	36
Egyéb növekedés			
Forrás összesen	1 446	2 759	1 516
Belföldi értékesítés	906	1 602	750
Export	284	493	220
Értékesítés összesen	1 190	2 095	970
Saját felhasználás	20	20	
Egyéb csökkenés	60	100	22
Készlet az időszak végén	176	544	524

Forrás: AKI Statisztikai Osztály adatgyűjtése alapján

16. táblázat: 103216 00 0 Almalé, nem sűrített vagy sűrített

ezer liter

Megnevezés	2012		2013
	I. félév	év összes	I. félév
Nyitókészlet január 1.-én	24 167	24 167	36 892
Saját termelés	4 030	56 164	3 344
Bérmunkában végzett termelés			
Belföldi vásárlás			
Import	145	450	35
Egyéb növekedés	9	9	
Forrás összesen	28 351	80 790	40 271
Belföldi értékesítés	2 125	4 360	2 139
Export	15 974	39 498	18 482
Értékesítés összesen	18 099	43 858	20 621
Saját felhasználás			
Egyéb csökkenés	20	40	20
Készlet az időszak végén	10 232	36 892	19 630

Forrás: AKI Statisztikai Osztály adatgyűjtése alapján

17. táblázat: **103911 00 0 Zöldség vagy zöldségkeverék nyersen, gőzöléssel vagy vízben forrázással főzve is, fagyasztva (kivéve a burgonya)**

Megnevezés	2012		2013
	I. félév	év összes	I. félév
Nyitókészlet január 1.-én	54 830	54 830	62 427
Saját termelés	48 108	131 322	54 401
Bérmunkában végzett termelés	19 883	40 353	253
Belföldi vásárlás	7 054	45 430	16 853
Import	2 789	5 524	7 619
Egyéb növekedés	338	378	2
Forrás összesen	133 002	277 837	141 555
Belföldi értékesítés	14 989	38 004	21 320
Export	37 178	76 100	39 393
Értékesítés összesen	52 167	114 104	60 713
Saját felhasználás	36 627	87 663	44 868
Egyéb csökkenés	2 015	18 352	637
Készlet az időszak végén	42 193	57 718	35 337

Forrás: AKI Statisztikai Osztály adatgyűjtése alapján

18. táblázat: **103915 00 0 Bab, a kifejtett is, (ecet vagy ecetsav nélkül) elkészítve vagy tartósítva (nem szárítva, fagyasztva)**

Megnevezés	2012		2013
	I. félév	év összes	I. félév
Nyitókészlet január 1.-én	7 918	7 918	10 779
Saját termelés	2 715	17 651	3 247
Bérmunkában végzett termelés		58	
Belföldi vásárlás	313	411	
Import	239	329	66
Egyéb növekedés	234	234	67
Forrás összesen	11 419	26 601	14 159
Belföldi értékesítés	1 450	2 394	1 065
Export	3 629	10 621	5 067
Értékesítés összesen	5 079	13 015	6 132
Saját felhasználás	1 438	2 318	1 075
Egyéb csökkenés		157	
Készlet az időszak végén	4 902	11 111	6 952

Forrás: AKI Statisztikai Osztály adatgyűjtése alapján

19. táblázat: **103916 00 0 Tartósított borsó (nem ecettel vagy ecetsavval tartósítva), (kivéve: a zöldséges készétel)**

Megnevezés	2012		2013
	I. félév	év összes	I. félév
Nyitókészlet január 1.-én	56 920	56 920	75 018
Saját termelés	95 954	120 511	39 668
Bérmunkában végzett termelés	1 845	10 017	5 162
Belföldi vásárlás	392	1 567	87
Import	3 694	6 472	416
Egyéb növekedés	178	236	244
Forrás összesen	158 983	195 723	120 595
Belföldi értékesítés	6 897	12 928	6 994
Export	27 130	82 751	35 609
Értékesítés összesen	34 027	95 679	42 603
Saját felhasználás	11 375	20 921	10 535
Egyéb csökkenés	1 272	1 841	2 337
Készlet az időszak végén	112 309	77 282	65 120

Forrás: AKI Statisztikai Osztály adatgyűjtése alapján

20. táblázat: **103917 00 0 Egyéb tartósított zöldségek (a burgonya kivételével), nem ecettel vagy ecetsavval tartósítva, (kivéve: a zöldséges készétel)**

Megnevezés	2012		2013
	I. félév	év összes	I. félév
Nyitókészlet január 1.-én	131 751	131 751	155 311
Saját termelés	7 841	199 748	1 716
Bérmunkában végzett termelés		25 689	
Belföldi vásárlás	1 196	2 245	3 698
Import	6 188	14 718	5 389
Egyéb növekedés	92	131	111
Forrás összesen	147 068	374 276	166 225
Belföldi értékesítés	11 765	21 992	14 389
Export	75 618	189 290	95 288
Értékesítés összesen	87 383	211 282	109 677
Saját felhasználás	8 733	11 109	2 525
Egyéb csökkenés	137	944	12
Készlet az időszak végén	50 815	150 941	54 011

Forrás: AKI Statisztikai Osztály adatgyűjtése alapján

21. táblázat: **103917 25 0 Sűrített paradicsompüré vagy -krém**

Megnevezés	2012		2013
	I. félév	év összes	I. félév
Nyitókészlet január 1.-én	8 729	8 729	4 493
Saját termelés	1 887	3 615	1 534
Bérmunkában végzett termelés		215	
Belföldi vásárlás	267	267	393
Import	21	641	
Egyéb növekedés			1
Forrás összesen	10 904	13 467	6 421
Belföldi értékesítés	1 511	2 656	1 276
Export	831	1 474	1 247
Értékesítés összesen	2 342	4 130	2 523
Saját felhasználás	2 573	4 269	2 048
Egyéb csökkenés		7	
Készlet az időszak végén	5 989	5 061	1 850

Forrás: AKI Statisztikai Osztály adatgyűjtése alapján

22. táblázat: **103917 80 0 Csemegekukorica (ecet vagy ecetsav nélkül) elkészítve vagy tartósítva (kivéve a zöldséges készétel, a szárított, fagyasztott)**

Megnevezés	2012		2013
	I. félév	év összes	I. félév
Nyitókészlet január 1.-én	105 487	105 487	135 670
Saját termelés	5 674	154 909	
Bérmunkában végzett termelés		19 065	
Belföldi vásárlás	929	1 956	263
Import	4 112	4 758	883
Egyéb növekedés	62	101	92
Forrás összesen	116 264	286 276	136 908
Belföldi értékesítés	7 073	10 447	6 272
Export	68 744	154 738	85 220
Értékesítés összesen	75 817	165 185	91 492
Saját felhasználás	6 152	6 155	474
Egyéb csökkenés	123	715	10
Készlet az időszak végén	34 172	114 221	44 932

Forrás: AKI Statisztikai Osztály adatgyűjtése alapján

23. táblázat: **103921 00 0 Fagyasztott gyümölcs és diófélék, nyersen gőzöléssel vagy vízben forrázással főzve is**

Megnevezés	2012		2013
	I. félév	év összes	I. félév
Nyitókészlet január 1.-én	4 067	4 067	4 397
Saját termelés	5 553	12 115	2 362
Bérmunkában végzett termelés	176	182	
Belföldi vásárlás	198	292	58
Import	212	350	80
Egyéb növekedés	63	67	4
Forrás összesen	10 269	17 073	6 901
Belföldi értékesítés	1 669	4 928	998
Export	1 530	4 853	2 247
Értékesítés összesen	3 199	9 781	3 245
Saját felhasználás	2 287	2 751	300
Egyéb csökkenés	411	458	32
Készlet az időszak végén	4 372	4 083	3 324

Forrás: AKI Statisztikai Osztály adatgyűjtése alapján

24. táblázat: **103922 00 0 Dzsem, gyümölcskocsonya (zselé), gyümölcs- és diópüré és -krém**

Megnevezés	2012		2013
	I. félév	év összes	I. félév
Nyitókészlet január 1.-én	7 772	7 772	11 336
Saját termelés	11 930	42 987	10 786
Bérmunkában végzett termelés	188	454	155
Belföldi vásárlás	6	6	
Import			
Egyéb növekedés		2	
Forrás összesen	19 896	51 221	22 277
Belföldi értékesítés	3 626	9 494	4 504
Export	12 021	28 817	14 082
Értékesítés összesen	15 647	38 311	18 586
Saját felhasználás	426	1 240	386
Egyéb csökkenés	250	648	179
Készlet az időszak végén	3 573	11 022	3 126

Forrás: AKI Statisztikai Osztály adatgyűjtése alapján

25. táblázat: **103925 00 0 Egyéb elkészített vagy tartósított gyümölcs**

Megnevezés	2012		2013
	I. félév	év összes	I. félév
Nyitókészlet január 1.-én	17 411	17 411	14 001
Saját termelés	10 122	22 079	17 685
Bérmunkában végzett termelés			
Belföldi vásárlás	2	36	2
Import			215
Egyéb növekedés		27	
Forrás összesen	27 535	39 553	31 903
Belföldi értékesítés	1 920	6 518	2 498
Export	4 401	19 127	10 888
Értékesítés összesen	6 321	25 645	13 386
Saját felhasználás	40	134	4
Egyéb csökkenés	22	33	8
Készlet az időszak végén	21 152	13 741	18 505

Forrás: AKI Statisztikai Osztály adatgyűjtése alapján

26. táblázat: **105111 40 0 Tej és tejszín, 1 tömegszázalékot meghaladó, de legfeljebb 6 tömeg-százalék zsírtartalommal, nem sűrítve, cukor vagy más édesítőanyag hozzáadása nélkül**

Megnevezés	2012		2013
	I. félév	év összes	I. félév
Nyitókészlet január 1.-én	21 518	21 518	10 038
Saját termelés	163 020	372 229	187 334
Bérmunkában végzett termelés	95	321	38
Belföldi vásárlás	222	2 651	1 017
Import	733	2 075	530
Egyéb növekedés			869
Forrás összesen	185 588	398 794	199 826
Belföldi értékesítés	150 902	331 658	162 747
Export	11 201	53 932	24 594
Értékesítés összesen	162 103	385 590	187 341
Saját felhasználás	540	2 781	433
Egyéb csökkenés	259	336	1 276
Készlet az időszak végén	22 686	10 087	10 776

Forrás: AKI Statisztikai Osztály adatgyűjtése alapján

27. táblázat: **105130 30 0 Vaj, legfeljebb 85 tömegszázalék zsírtartalommal**

Megnevezés	2012		2013
	I. félév	év összes	I. félév
Nyitókészlet január 1.-én	401	401	667
Saját termelés	2 205	4 084	2 332
Bérmunkában végzett termelés			
Belföldi vásárlás		2	7
Import	1 020	1 320	818
Egyéb növekedés			
Forrás összesen	3 626	5 807	3 824
Belföldi értékesítés	1 511	3 019	1 511
Export	172	364	304
Értékesítés összesen	1 683	3 383	1 815
Saját felhasználás	756	1 905	1 013
Egyéb csökkenés	3	6	23
Készlet az időszak végén	1 184	513	973

Forrás: AKI Statisztikai Osztály adatgyűjtése alapján

28. táblázat: **105140 50 0 Reszelt, őrölt, kék erezetű és más nem ömlesztett sajt (kivéve a friss sajt, a savósajt és a túró)**

Megnevezés	2012		2013
	I. félév	év összes	I. félév
Nyitókészlet január 1.-én	3 924	3 924	2 956
Saját termelés	19 369	36 611	18 402
Bérmunkában végzett termelés	102	213	105
Belföldi vásárlás	1 302	4 025	1 202
Import	883	2 482	1 810
Egyéb növekedés			48
Forrás összesen	25 580	47 217	24 523
Belföldi értékesítés	12 543	25 117	11 890
Export	6 007	12 463	7 841
Értékesítés összesen	18 550	37 580	19 731
Saját felhasználás	1 693	4 418	1 994
Egyéb csökkenés	533	2 263	241
Készlet az időszak végén	4 804	2 956	2 557

Forrás: AKI Statisztikai Osztály adatgyűjtése alapján

29. táblázat: **105152 40 0 Aludttej, tejföl, joghurt és más erjesztett termékek, natúr vagy ízesített**

Megnevezés	2012		2013
	I. félév	év összes	I. félév
Nyitókészlet január 1.-én	5 068	5 068	4 901
Saját termelés	78 286	159 393	73 533
Bérmunkában végzett termelés	39	198	83
Belföldi vásárlás	151	470	180
Import			53
Egyéb növekedés			164
Forrás összesen	83 544	165 129	78 914
Belföldi értékesítés	74 797	151 873	70 322
Export	3 814	7 012	3 097
Értékesítés összesen	78 611	158 885	73 419
Saját felhasználás	163	398	179
Egyéb csökkenés	91	118	281
Készlet az időszak végén	4 679	5 728	5 035

Forrás: AKI Statisztikai Osztály adatgyűjtése alapján

30. táblázat: **106121 00 0 Búzaliszt vagy kétszeres liszt**

Megnevezés	2012		2013
	I. félév	év összes	I. félév
Nyitókészlet január 1.-én	16 712	16 712	20 803
Saját termelés	422 948	872 020	404 793
Bérmunkában végzett termelés	292	532	65
Belföldi vásárlás	2 969	4 527	730
Import	1 174	1 174	16
Egyéb növekedés			30
Forrás összesen	444 095	894 965	426 437
Belföldi értékesítés	344 526	687 662	322 230
Export	65 747	134 749	59 109
Értékesítés összesen	410 273	822 411	381 339
Saját felhasználás	12 261	47 136	20 468
Egyéb csökkenés	1 095	2 238	856
Készlet az időszak végén	20 466	23 180	23 774

Forrás: AKI Statisztikai Osztály adatgyűjtése alapján

31. táblázat: **106122 00 0 Gabonaliszt (kivéve a búza- vagy a kétszeres liszt)**

Megnevezés	2012		2013
	I. félév	év összes	I. félév
Nyitókészlet január 1.-én	355	355	410
Saját termelés	13 814	25 961	13 796
Bérmunkában végzett termelés			
Belföldi vásárlás	1 395	2 261	1 112
Import	2 275	4 209	1 807
Egyéb növekedés			
Forrás összesen	17 839	32 786	17 125
Belföldi értékesítés	14 435	26 450	13 344
Export	2 976	5 823	2 924
Értékesítés összesen	17 411	32 273	16 268
Saját felhasználás			
Egyéb csökkenés			
Készlet az időszak végén	428	513	857

Forrás: AKI Statisztikai Osztály adatgyűjtése alapján

32. táblázat: **106124 00 0 Keverék és tészta a kenyér, kalács, cukrászsütemény, édes keksz, gofri, ostya, kétszersült, pirított kenyér és hasonló pirított termék készítéséhez**

Megnevezés	2012		2013
	I. félév	év összes	I. félév
Nyitókészlet január 1.-én	463	463	566
Saját termelés	19 224	36 401	19 575
Bérmunkában végzett termelés			
Belföldi vásárlás			
Import	75	75	
Egyéb növekedés	676	1 430	790
Forrás összesen	20 438	38 369	20 931
Belföldi értékesítés	13 889	26 228	19 078
Export	5 849	11 368	1 107
Értékesítés összesen	19 738	37 596	20 185
Saját felhasználás	94	187	98
Egyéb csökkenés	11	20	8
Készlet az időszak végén	595	566	640

Forrás: AKI Statisztikai Osztály adatgyűjtése alapján

33. táblázat: **107111 00 0 Friss kenyér, legfeljebb 5 tömegszázalék cukor-, és legfeljebb 5 tömeg-százalék zsírtartalommal, szárazanyagra számítva (méz, tojás, sajt vagy gyümölcs hozzáadása nélkül)**

Megnevezés	2012		2013
	I. félév	év összes	I. félév
Nyitókészlet január 1.-én	1	1	1
Saját termelés	93 086	175 494	101 729
Bérmunkában végzett termelés	20	25 350	
Belföldi vásárlás	329	391	44
Import			
Egyéb növekedés	973	2 082	
Forrás összesen	94 409	203 318	101 774
Belföldi értékesítés	93 297	192 041	93 075
Export	495	9 823	8 029
Értékesítés összesen	93 792	201 864	101 104
Saját felhasználás	132	324	74
Egyéb csökkenés	454	1 129	595
Készlet az időszak végén	31	1	1

Forrás: AKI Statisztikai Osztály adatgyűjtése alapján

34. táblázat: **107112 00 0 Kalács és cukrászsütemény, más finom-pékáru, édesítőanyag hozzáadásával**

Megnevezés	2012		2013
	I. félév	év összes	I. félév
Nyitókészlet január 1.-én	19	19	258
Saját termelés	34 189	67 078	49 173
Bérmunkában végzett termelés	16	4 987	
Belföldi vásárlás	122	242	144
Import	144	296	187
Egyéb növekedés			4
Forrás összesen	34 490	72 622	49 766
Belföldi értékesítés	32 215	68 012	47 135
Export	1 996	3 995	2 115
Értékesítés összesen	34 211	72 007	49 250
Saját felhasználás	26	45	41
Egyéb csökkenés	211	466	306
Készlet az időszak végén	42	104	169

Forrás: AKI Statisztikai Osztály adatgyűjtése alapján

35. táblázat: **109110 30 0 Állatok etetésére szolgáló készítmény (előkeverék nélkül)**

Megnevezés	2012		2013
	I. félév	év összes	I. félév
Nyitókészlet január 1.-én	22 836	22 836	30 499
Saját termelés	613 236	1 261 805	604 555
Bérmunkában végzett termelés	14 151	35 671	4 357
Belföldi vásárlás	1 092	3 058	420
Import	451	3 320	497
Egyéb növekedés	922	2 405	1 736
Forrás összesen	652 688	1 329 095	642 064
Belföldi értékesítés	534 700	1 085 016	500 902
Export	72 850	169 443	83 344
Értékesítés összesen	607 550	1 254 459	584 246
Saját felhasználás	11 563	22 858	33 899
Egyéb csökkenés	14 171	31 858	4 117
Készlet az időszak végén	19 404	19 920	19 802

Forrás: AKI Statisztikai Osztály adatgyűjtése alapján

36. táblázat: **109110 33 0 Sertéstáp (állatok etetésére szolgáló készítmény, előkeverék nélkül)**

Megnevezés	2012		2013
	I. félév	év összes	I. félév
Nyitókészlet január 1.-én	6 571	6 571	4 886
Saját termelés	139 227	300 858	151 432
Bérmunkában végzett termelés	1 498	9 937	692
Belföldi vásárlás	5	32	12
Import	403	1 099	497
Egyéb növekedés	726	1 401	845
Forrás összesen	148 430	319 898	158 364
Belföldi értékesítés	131 085	279 400	139 049
Export	8 792	19 884	9 492
Értékesítés összesen	139 877	299 284	148 541
Saját felhasználás	1 276	2 539	1 754
Egyéb csökkenés	2 837	11 279	1 537
Készlet az időszak végén	4 440	6 796	6 532

Forrás: AKI Statisztikai Osztály adatgyűjtése alapján

37. táblázat: **109110 35 0 Marhatáp (állatok etetésére szolgáló készítmény, előkeverék nélkül)**

Megnevezés	2012		2013
	I. félév	év összes	I. félév
	tonna		
Nyitókészlet január 1.-én	989	989	2 631
Saját termelés	38 489	84 578	38 862
Bérmunkában végzett termelés	837	886	261
Belföldi vásárlás	194	269	
Import		1 930	
Egyéb növekedés	17	27	53
Forrás összesen	40 526	88 679	41 807
Belföldi értékesítés	36 542	79 014	38 392
Export	1 490	6 130	1 757
Értékesítés összesen	38 032	85 144	40 149
Saját felhasználás	173	338	229
Egyéb csökkenés	854	895	314
Készlet az időszak végén	1 467	2 302	1 115

Forrás: AKI Statisztikai Osztály adatgyűjtése alapján

38. táblázat: **109110 37 0 Baromfitáp (állatok etetésére szolgáló készítmény, előkeverék nélkül)**

Megnevezés	2012		2013
	I. félév	év összes	I. félév
	tonna		
Nyitókészlet január 1.-én	9 939	9 939	18 283
Saját termelés	396 255	797 230	365 122
Bérmunkában végzett termelés	8 994	18 879	740
Belföldi vásárlás	893	2 201	391
Import		225	
Egyéb növekedés	120	573	555
Forrás összesen	416 201	829 047	385 091
Belföldi értékesítés	336 181	667 454	285 514
Export	59 153	130 814	66 623
Értékesítés összesen	395 334	798 268	352 137
Saját felhasználás	2 343	4 681	23 033
Egyéb csökkenés	9 601	18 494	1 296
Készlet az időszak végén	8 923	7 604	8 625

Forrás: AKI Statisztikai Osztály adatgyűjtése alapján

39. táblázat: **109110 39 0 Egyéb haszonállat táp (állatok etetésére szolgáló készítmény, előkeverék nélkül)**

Megnevezés	2012		2013
	I. félév	év összes	I. félév
Nyitókészlet január 1.-én	5 337	5 337	4 699
Saját termelés	39 265	79 139	49 139
Bérmunkában végzett termelés	2 822	5 969	2 664
Belföldi vásárlás		556	17
Import	48	66	
Egyéb növekedés	59	404	283
Forrás összesen	47 531	91 471	56 802
Belföldi értékesítés	30 892	59 148	37 947
Export	3 415	12 615	5 472
Értékesítés összesen	34 307	71 763	43 419
Saját felhasználás	7 771	15 300	8 883
Egyéb csökkenés	879	1 190	970
Készlet az időszak végén	4 574	3 218	3 530

Forrás: AKI Statisztikai Osztály adatgyűjtése alapján

40. táblázat: **109210 00 0 Kész állati táplálék hobbiállatok részére**

Megnevezés	2012		2013
	I. félév	év összes	I. félév
Nyitókészlet január 1.-én	7 360	7 360	9 631
Saját termelés	173 882	377 441	195 529
Bérmunkában végzett termelés	13	421	14
Belföldi vásárlás	376	760	496
Import	2 081	6 347	2 766
Egyéb növekedés	50	99	2
Forrás összesen	183 762	392 428	208 438
Belföldi értékesítés	76 762	165 644	73 066
Export	95 984	212 639	122 544
Értékesítés összesen	172 746	378 283	195 610
Saját felhasználás	3 297	6 249	3 573
Egyéb csökkenés	156	217	33
Készlet az időszak végén	7 563	7 679	9 222

Forrás: AKI Statisztikai Osztály adatgyűjtése alapján

41. táblázat: **110110 00 0 Desztillált szeszes italok**

abs.hl

Megnevezés	2012		2013
	I. félév	év összes	I. félév
Nyitókészlet január 1.-én	16 285	16 285	18 168
Saját termelés	72 233	167 300	49 881
Bérmunkában végzett termelés	4	878	
Belföldi vásárlás		2 364	32
Import	1 723	3 159	1 329
Egyéb növekedés	9 190	19 834	6 707
Forrás összesen	99 435	209 820	76 117
Belföldi értékesítés	22 078	70 942	16 496
Export	3 386	6 672	4 512
Értékesítés összesen	25 464	77 614	21 008
Saját felhasználás	40 705	91 284	26 957
Egyéb csökkenés	10 275	21 852	7 633
Készlet az időszak végén	22 991	19 070	20 519

Forrás: AKI Statisztikai Osztály adatgyűjtése alapján

42. táblázat: **110110 20 0 Szőlőbor vagy szőlőtörköly desztillációjából nyert szesz**

abs.hl

Megnevezés	2012		2013
	I. félév	év összes	I. félév
Nyitókészlet január 1.-én	2 441	2 441	3 443
Saját termelés	5 857	9 078	3 496
Bérmunkában végzett termelés			
Belföldi vásárlás		56	
Import	368	427	13
Egyéb növekedés	2 202	4 748	1 093
Forrás összesen	10 868	16 750	8 045
Belföldi értékesítés	2 743	5 995	694
Export	966	1 397	2 179
Értékesítés összesen	3 709	7 392	2 873
Saját felhasználás	519	787	117
Egyéb csökkenés	2 209	5 055	1 311
Készlet az időszak végén	4 431	3 516	3 744

Forrás: AKI Statisztikai Osztály adatgyűjtése alapján

43. táblázat: **110110 30 0 Whisky**

abs.hl

Megnevezés	2012		2013
	I. félév	év összes	I. félév
Nyitókészlet január 1.-én	492	492	331
Saját termelés	325	682	296
Bérmunkában végzett termelés			
Belföldi vásárlás			
Import	903	1 621	912
Egyéb növekedés	8	10	8
Forrás összesen	1 728	2 805	1 547
Belföldi értékesítés	1 066	2 302	827
Export			
Értékesítés összesen	1 066	2 302	827
Saját felhasználás	88	151	
Egyéb csökkenés	15	21	14
Készlet az időszak végén	559	331	706

Forrás: AKI Statisztikai Osztály adatgyűjtése alapján

44. táblázat: **110110 40 0 Rum**

abs.hl

Megnevezés	2012		2013
	I. félév	év összes	I. félév
Nyitókészlet január 1.-én	191	191	320
Saját termelés	943	1 737	767
Bérmunkában végzett termelés			
Belföldi vásárlás			
Import	87	216	73
Egyéb növekedés	478	904	413
Forrás összesen	1 699	3 048	1 573
Belföldi értékesítés	506	1 123	415
Export	186	408	146
Értékesítés összesen	692	1 531	561
Saját felhasználás	106	179	83
Egyéb csökkenés	522	1 019	431
Készlet az időszak végén	379	319	498

Forrás: AKI Statisztikai Osztály adatgyűjtése alapján

45. táblázat: **110110 50 0 Gin és holland gin**

abs.hl

Megnevezés	2012		2013
	I. félév	év összes	I. félév
Nyitókészlet január 1.-én	59	59	60
Saját termelés	174	451	256
Bérmunkában végzett termelés			
Belföldi vásárlás			
Import	65	109	54
Egyéb növekedés	30	91	18
Forrás összesen	328	710	388
Belföldi értékesítés	120	280	303
Export	103	265	
Értékesítés összesen	223	545	303
Saját felhasználás		1	
Egyéb csökkenés	36	105	19
Készlet az időszak végén	69	59	66

Forrás: AKI Statisztikai Osztály adatgyűjtése alapján

46. táblázat: **110110 80 0 Likőr, egyéb szeszpárlat, és szeszesital**

abs.hl

Megnevezés	2012		2013
	I. félév	év összes	I. félév
Nyitókészlet január 1.-én	9 380	9 380	9 738
Saját termelés	64 260	149 385	44 151
Bérmunkában végzett termelés	4	5	
Belföldi vásárlás		1 766	
Import	300	770	277
Egyéb növekedés	6 156	13 357	4 958
Forrás összesen	80 100	174 663	59 124
Belföldi értékesítés	16 911	55 805	13 220
Export	2 124	4 580	2 187
Értékesítés összesen	19 035	60 385	15 407
Saját felhasználás	39 798	89 434	26 562
Egyéb csökkenés	7 129	15 196	5 699
Készlet az időszak végén	14 138	9 648	11 456

Forrás: AKI Statisztikai Osztály adatgyűjtése alapján

47. táblázat: **110211 00 0 Pezsgőbor (habzóbor) friss szőlőből**

ezer liter

Megnevezés	2012		2013
	I. félév	év összes	I. félév
Nyitókészlet január 1.-én	2 228	2 228	1 107
Saját termelés	4 981	15 323	8 905
Bérmunkában végzett termelés			
Belföldi vásárlás	1	56	
Import			
Egyéb növekedés		134	5
Forrás összesen	7 210	17 741	10 017
Belföldi értékesítés	2 263	9 336	2 191
Export	1 951	6 944	1 716
Értékesítés összesen	4 214	16 280	3 907
Saját felhasználás	139	459	116
Egyéb csökkenés	5	9	
Készlet az időszak végén	2 852	993	5 994

Forrás: AKI Statisztikai Osztály adatgyűjtése alapján

48. táblázat: **110212 00 0 Bor friss szőlőből, kivéve a pezsgőbor; szőlőmust**

ezer liter

Megnevezés	2012		2013
	I. félév	év összes	I. félév
Nyitókészlet január 1.-én	137 546	137 546	125 692
Saját termelés	5 320	77 402	14 161
Bérmunkában végzett termelés	103	5 613	287
Belföldi vásárlás	10 589	36 016	11 025
Import	11 475	21 094	10 256
Egyéb növekedés	3 038	10 337	2 401
Forrás összesen	168 071	288 008	163 822
Belföldi értékesítés	37 664	85 204	37 615
Export	11 770	23 926	9 898
Értékesítés összesen	49 434	109 130	47 513
Saját felhasználás	2 482	7 365	5 994
Egyéb csökkenés	3 241	10 138	2 839
Készlet az időszak végén	112 914	161 375	107 476

Forrás: AKI Statisztikai Osztály adatgyűjtése alapján

49. táblázat: **110212 10 0 Bor friss szőlőből (kivéve a pezsgőbor), legfeljebb 15 térfogatszázalék alkoholtartalommal**

ezer liter

Megnevezés	2012		2013
	I. félév	év összes	I. félév
Nyitókészlet január 1.-én	135 620	135 620	124 094
Saját termelés	5 304	77 145	14 161
Bérmunkában végzett termelés	103	5 607	274
Belföldi vásárlás	10 522	35 927	10 969
Import	11 475	21 094	10 256
Egyéb növekedés	3 038	10 337	2 401
Forrás összesen	166 062	285 730	162 155
Belföldi értékesítés	37 411	84 850	37 415
Export	11 720	23 824	9 884
Értékesítés összesen	49 131	108 674	47 299
Saját felhasználás	2 459	7 334	5 994
Egyéb csökkenés	3 241	10 138	2 839
Készlet az időszak végén	111 231	159 584	106 023

Forrás: AKI Statisztikai Osztály adatgyűjtése alapján

50. táblázat: **110212 11 0 Meghatározott termőhelyen termelt fehérbor (v.q.p.r.d., azaz m.t. minőségi bor)**

ezer liter

Megnevezés	2012		2013
	I. félév	év összes	I. félév
Nyitókészlet január 1.-én	21 936	21 936	29 081
Saját termelés	2 122	15 628	2 462
Bérmunkában végzett termelés		1 629	55
Belföldi vásárlás	1 559	11 532	2 828
Import	219	393	1
Egyéb növekedés	383	1 355	648
Forrás összesen	26 219	52 473	35 075
Belföldi értékesítés	4 899	12 570	5 834
Export	3 661	8 357	3 580
Értékesítés összesen	8 560	20 927	9 414
Saját felhasználás	831	1 404	602
Egyéb csökkenés	461	2 110	1 124
Készlet az időszak végén	16 367	28 032	23 935

Forrás: AKI Statisztikai Osztály adatgyűjtése alapján

51. táblázat: **110212 13 0 Egyéb fehérbor, nem m.t. minőségi bor**

ezer liter

Megnevezés	2012		2013
	I. félév	év összes	I. félév
Nyitókészlet január 1.-én	33 717	33 717	30 329
Saját termelés	519	18 889	3 631
Bérmunkában végzett termelés	39	1 631	
Belföldi vásárlás	2 473	5 035	2 631
Import	5 366	11 091	5 155
Egyéb növekedés	850	2 973	848
Forrás összesen	42 964	73 336	42 594
Belföldi értékesítés	13 158	28 841	11 499
Export	4 689	8 597	3 614
Értékesítés összesen	17 847	37 438	15 113
Saját felhasználás	372	851	986
Egyéb csökkenés	632	1 562	363
Készlet az időszak végén	24 113	33 485	26 132

Forrás: AKI Statisztikai Osztály adatgyűjtése alapján

52. táblázat: **110212 17 0 Minőségi bor; szőlőmust erjedésében gátolva, vagy alkohol hozzáadásával lefojtva, m.t. minőségi bor legfeljebb 15 térfogatszázalék alkoholtartalommal**

ezer liter

Megnevezés	2012		2013
	I. félév	év összes	I. félév
Nyitókészlet január 1.-én	32 874	32 874	34 612
Saját termelés	2 375	25 066	3 761
Bérmunkában végzett termelés		2 129	219
Belföldi vásárlás	2 921	6 197	2 034
Import	374	784	483
Egyéb növekedés	1 409	3 023	518
Forrás összesen	39 953	70 073	41 627
Belföldi értékesítés	7 496	20 353	9 088
Export	1 544	3 613	1 292
Értékesítés összesen	9 040	23 966	10 380
Saját felhasználás	767	4 133	1 233
Egyéb csökkenés	1 545	5 179	1 085
Készlet az időszak végén	28 601	36 795	28 929

Forrás: AKI Statisztikai Osztály adatgyűjtése alapján

53. táblázat: **110212 19 0 Bor; szőlőmust erjedésében gátolva, vagy alkohol hozzáadásával lefojtva, legfeljebb 15 térfogatszázalék alkoholtartalommal**

ezer liter

Megnevezés	2012		2013
	I. félév	év összes	I. félév
Nyitókészlet január 1.-én	42 487	42 487	26 671
Saját termelés	288	15 631	4 307
Bérmunkában végzett termelés	64	103	
Belföldi vásárlás	2 950	5 567	3 171
Import	4 698	7 446	4 190
Egyéb növekedés	378	2 831	352
Forrás összesen	50 865	74 065	38 691
Belföldi értékesítés	9 346	19 082	9 494
Export	1 514	2 838	1 159
Értékesítés összesen	10 860	21 920	10 653
Saját felhasználás	216	517	2 829
Egyéb csökkenés	432	956	246
Készlet az időszak végén	39 357	50 672	24 963

Forrás: AKI Statisztikai Osztály adatgyűjtése alapján

54. táblázat: **110510 00 0 Malátából készült sör (kivéve az alkoholmentes sör, a legfeljebb 0,5 térfogatszázalék alkoholtartalmú sör)**

ezer liter

Megnevezés	2012		2013
	I. félév	év összes	I. félév
Nyitókészlet január 1.-én	17 025	17 025	19 930
Saját termelés	300 373	610 914	285 588
Bérmunkában végzett termelés			
Belföldi vásárlás			
Import	8 882	14 671	10 146
Egyéb növekedés		2	1
Forrás összesen	326 280	642 612	315 665
Belföldi értékesítés	276 430	583 989	257 967
Export	17 570	34 631	23 058
Értékesítés összesen	294 000	618 620	281 025
Saját felhasználás	434	659	327
Egyéb csökkenés	2 318	3 437	1 449
Készlet az időszak végén	29 528	19 896	32 864

Forrás: AKI Statisztikai Osztály adatgyűjtése alapján

55. táblázat: **110711 00 0 Ásványvíz és egyéb víz, nem édesített, nem ízesített**

ezer liter

Megnevezés	2012		2013
	I. félév	év összes	I. félév
Nyitókészlet január 1.-én	50 378	50 378	40 845
Saját termelés	591 628	1 128 608	617 456
Bérmunkában végzett termelés			16 091
Belföldi vásárlás	232	52 573	13 401
Import	7 431	15 129	8 191
Egyéb növekedés		63	85
Forrás összesen	649 669	1 246 751	696 069
Belföldi értékesítés	565 441	1 179 366	599 879
Export	12 851	29 998	13 451
Értékesítés összesen	578 292	1 209 364	613 330
Saját felhasználás	1 427	2 395	718
Egyéb csökkenés	220	2 178	5 509
Készlet az időszak végén	69 730	32 814	76 512

Forrás: AKI Statisztikai Osztály adatgyűjtése alapján

56. táblázat: **110719 00 0 Más alkoholmentes ital**

ezer liter

Megnevezés	2012		2013
	I. félév	év összes	I. félév
Nyitókészlet január 1.-én	38 122	38 122	45 634
Saját termelés	486 143	911 952	442 462
Bérmunkában végzett termelés	6 007	12 888	8 964
Belföldi vásárlás	11	151	80
Import	19 733	38 088	15 379
Egyéb növekedés		157	154
Forrás összesen	550 016	1 001 358	512 673
Belföldi értékesítés	410 501	769 033	351 369
Export	81 244	175 612	90 985
Értékesítés összesen	491 745	944 645	442 354
Saját felhasználás	329	409	300
Egyéb csökkenés	5 933	13 955	8 970
Készlet az időszak végén	52 009	42 349	61 049

Forrás: AKI Statisztikai Osztály adatgyűjtése alapján

