

XXVI. évfolyam 1. szám 2016



STATISZTIKAI JELENTÉSEK

MEZŐGAZDASÁGI GÉPEK FORGALMA

**Főbb mezőgazdasági gépek forgalma
XXVI. évfolyam 1. szám 2016**

Megjelenik negyedévente

Szerkesztő

Bábáné Demeter Edit

Szerző

Boldog Valéria

boldog.valeria@aki.gov.hu

Kiadó

Agrárgazdasági Kutató Intézet

H-1093 Budapest, Zsil utca 3–5.

Postacím: H-1463 Budapest, Pf.: 944

Telefon: (+36 1) 476-3088

Fax: (+36 1) 476-3304

www.aki.gov.hu

aki@aki.gov.hu

https://asir.aki.gov.hu

ISSN 1418 2130

Ezenkívül figyelmébe ajánljuk a Statisztikai Osztály adatgyűjtéseinek összefoglalóit, valamint a rendszeresen megjelenő Agrárgazdasági Figyelőt, amely áttekinti a főbb gazdasági folyamatokat és statisztikai eredményeket.

A kiadványokkal kapcsolatban részletes felvilágosítást ad:

Publikációs Csoport

publikacio@aki.gov.hu

Telefon: (+36 1) 476-3060

Tartalomjegyzék

Mezőgazdasági gépforgalmazásunk piaci helyzete.....3

A mezőgazdasági gépek piacának alakulása az Európai Unióban.....11

Minden jog fenntartva. A kiadvány bármely részének sokszorosítása, adatainak bármilyen formában (nyomtatott vagy elektronikus) történő tárolása vagy továbbítása, illetőleg bármilyen elven működő adatbázis-kezelő segítségével történő felhasználása csak a kiadó előzetes írásbeli engedélyével történhet.

Mezőgazdasági gépforgalmazásunk piaci helyzete

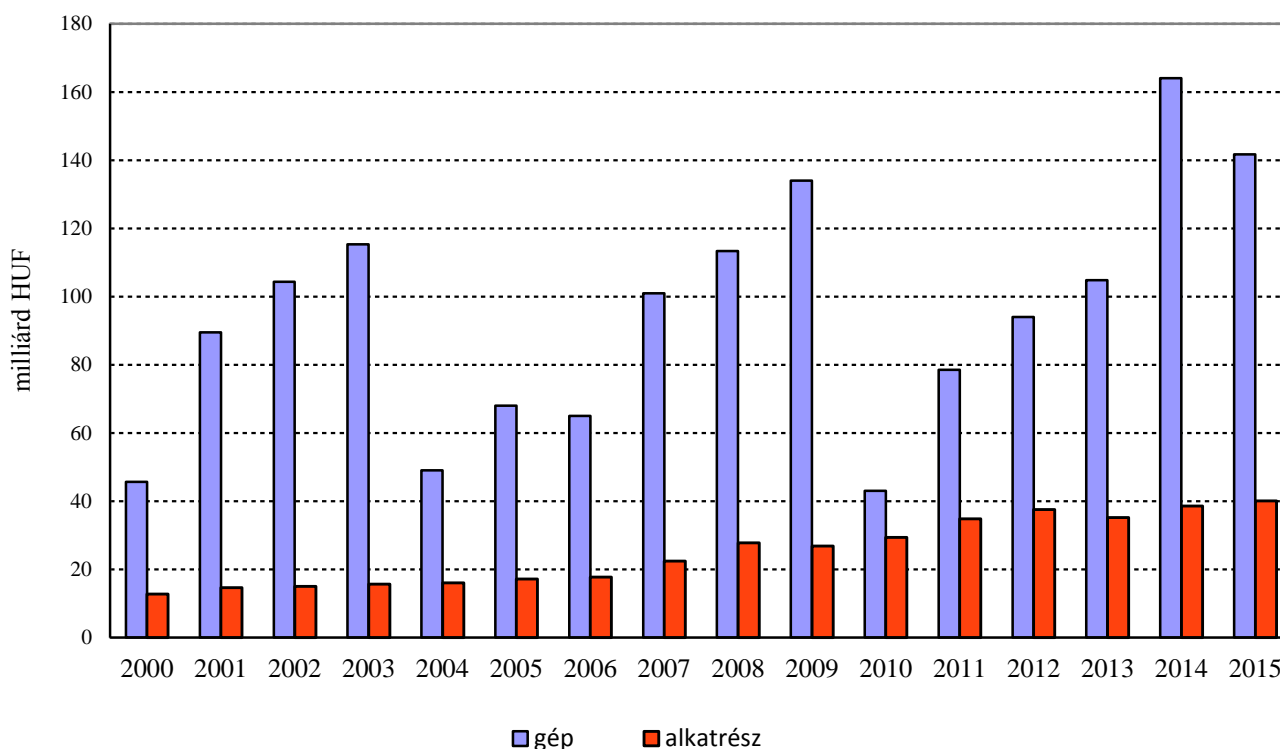
Míg a világ és Európa mezőgazdasági géppiacán a 2013-ig tartó növekedést 2014-ben és 2015-ben csökkenés váltotta fel, Magyarországon 2014-ben is folytatódott a piac bővülése, és csak 2015-ben csökkent a gépforgalmazás.

A mezőgazdasági gépek világ- és európai piacán 2014-ben 5–7 százalékos forgalomcsökkenés történt, ami erőteljesebben folytatódott 2015-ben is. Az európai mezőgéppiac az elmúlt évben mintegy 10 százalékkal szűkült. Ugyanakkor a magyar mezőgazdasági géppiacon az évtized legnagyobb volumenű mezőgazdasági gépértékesítése valósult meg 2014-ben, a gépforgalmazás értéke 56 százalékkal haladta meg az előző évit, és 164 milliárd forintos árbevételrekord született. Az értékesítést nemcsak a pályázati források, hanem a Növekedési

Hitelprogram is segítette, ezért sokan előrehozták gépbeszerzéseiket. A következő évben azonban Magyarországon is megtorpant a gépforgalmazás, a gazdálkodók 2015-ben 141,7 milliárd forint értékben vásároltak mezőgazdasági gépeket, ami 14 százalékos csökkenés a 2014. évhez viszonyítva.

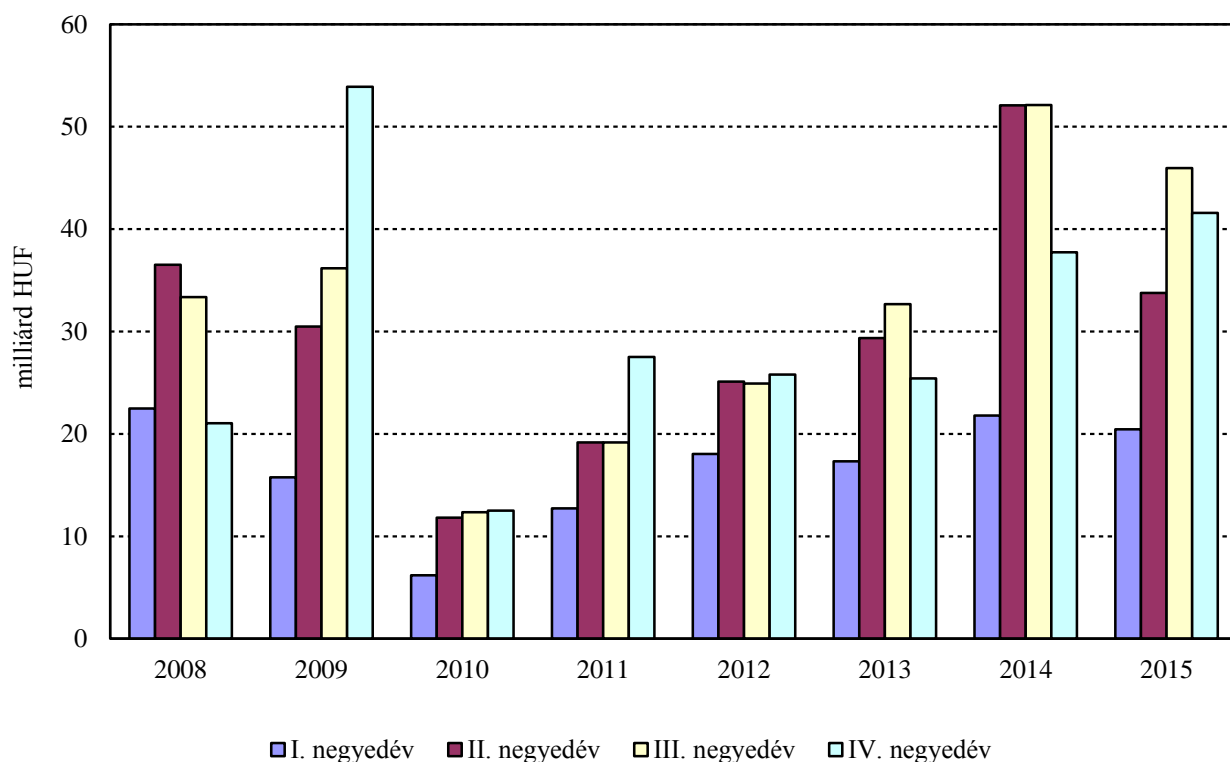
A mezőgazdasági gépforgalmat meghatározó erőgépekben belül a traktoroknál és az önjáró rakodóknál jelentős, 26, illetve 41 százalékos volt a visszaesés, ugyanakkor az előző évhez képest jelentősen nőtt az értékesített kombájnok száma, messze felülmúlva a korábbi évek keresletét. A gépforgalmazás volumene egyes gépváltozatoknál jelentősen nőtt, közvetlen támogatás nélkül is. Ezt a folyamatot segítették a kedvező finanszírozási lehetőségek is.

1. ábra: Mezőgazdasági gép- és alkatrész-beruházások alakulása Magyarországon (2000–2015)



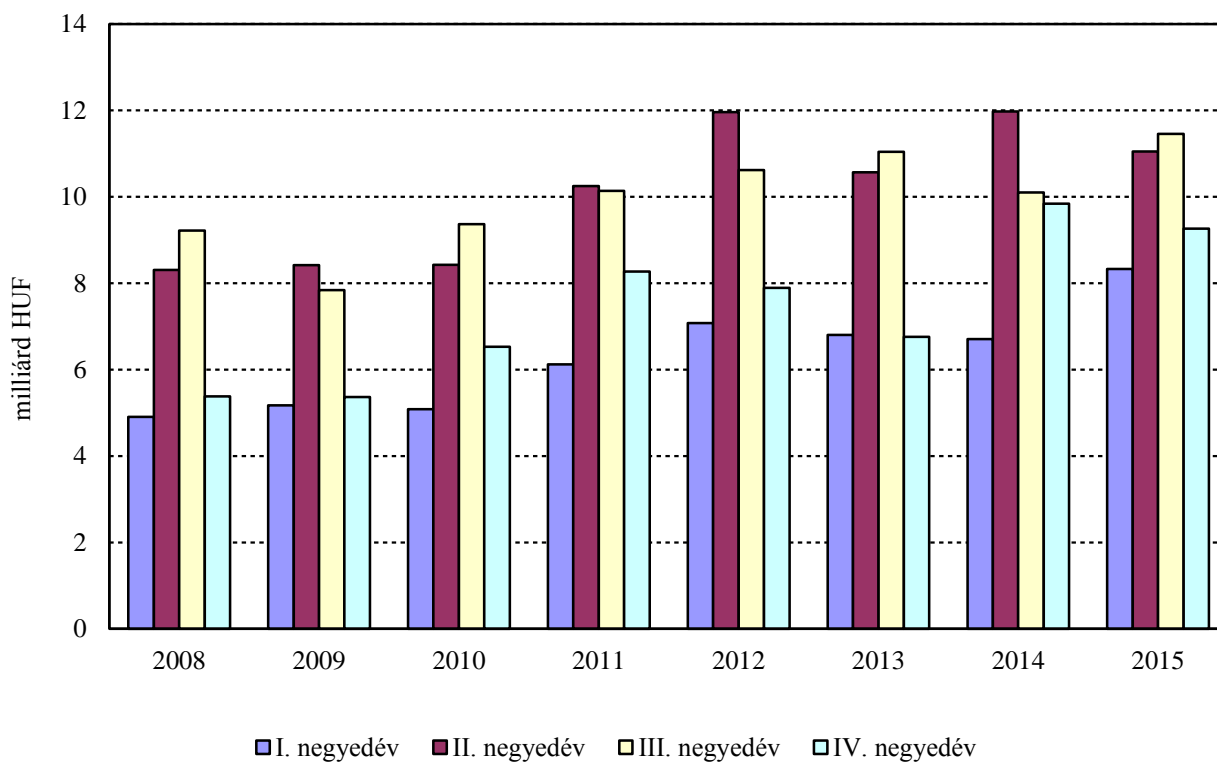
Forrás: AKI Agrárstatisztikai Információs Osztály

2. ábra: **A forgalmazó szervezetek mezőgazdasági gép-értékesítése mezőgazdasági végfelhasználóknak (2008–2015)**



Forrás: AKI Agrárstatisztikai Információs Osztály

3. ábra: **A forgalmazó szervezetek alkatrész-értékesítése mezőgazdasági végfelhasználóknak (2008–2015)**



Forrás: AKI Statisztikai Osztály

1. táblázat: Főbb mezőgazdasági gépek értékesítése (2011–2015)

Megnevezés	Értékesítés mezőgazdasági végfelhasználóknak ¹⁾					
	2011. év (darab)	2012. év (darab)	2013. év (darab)	2014. év (darab)	2015. év (darab)	2015. év/2014. év (százalék)
Kerekes traktorok összesen	1 917	1995	1967	3737	2777	74,3
44 kW (60 LE) alatt	140	228	170	216	280	129,6
45–66 kW (61–90 LE-ig)	669	526	575	936	581	62,1
67–103 kW (91–140 LE-ig)	560	720	709	1651	1252	75,8
104–140 kW (141–190 LE-ig)	275	259	245	517	313	60,5
141–191 kW (191–60 LE-ig)	133	132	124	265	189	71,3
192–235 kW-ig (261–320 LE-ig)	102	62	51	74	80	108,1
235 kW (320 LE) felett	38	68	93	78	82	105,1
Gabonakombájnok összesen	176	239	272	264	371	140,5
198 kW (270 LE) alatt	46	51	62	60	99	165,0
199–220 kW (271–300 LE-ig)	41	53	40	34	32	94,1
220 kW (300 LE) felett	89	135	170	170	240	141,2
Önjáró rakodók összesen	265	222	315	630	375	59,5
Teleszkópgémes rakodók	177	169	220	463	269	58,1

^{a)} Használtgép-értékesítés, viszonteladás és külföldi – európai uniós és EU-n kívüli – eladás nélkül

^{b)} Az adatvédelmi előírások értelmében nem közölhető

Forrás: AKI Agrárstatisztikai Információs Osztály

A gabonakombájnok piaca 2015-ben 40 százalékkal bővült, 371 arató-cséplő gép kelt el, az egy évvel korábbi 264 darabbal szemben. A legnagyobb – 220 kW (300 LE) felett – teljesítménykategóriában 41 százalékos volt a keresletnövekedés, 240 gabonakombájnt adtak el.

Traktorokból 2777 darabot értékesítettek 2015-ben, 960-nal, 26 százalékkal kevesebbet, mint egy évvel korábban. A legkisebb és a legnagyobb motorteljesítményű traktorok kivételével valamennyi teljesítménykategóriában jelentősen csökkentek az eladások. Az értékesített traktorok 45 százaléka a 91–140 LE teljesítménykategóriába tartozott (1252 darab).

A munkagépek körében jelentősen csökkent a szalastakarmány-betakarítók (38 százalékkal), a bálázók (57 százalékkal) és a szállító járművek iránti kereslet. Az új beszerzésű pótkocsikból 742 darabot értékesítettek, 15 százalékkal kevesebbet, mint 2014-ben. A talajművelő gépek és tápanyag-

visszapótlási gépek forgalma 15, illetve 33 százalékkal nőtt. A műtrágyaszórók értékesítése 41 százalékkal, 976 darabra bővült. A növényvédő gépek iránti kereslet (1720 darab) az egy évvel korábbi szinten alakult. A terményszárítók közül 33 darabot adtak el 2015-ben.

Míg az új gépek értékesítése a támogatások hozzáférhetőségének függvényében hullámzik, addig az alkatrész-értékesítés évről évre nő. A 2015. évi forgalom értéke 4 százalékkal haladta meg a 2014. évi szintet, és nagyobb volt a korábbi évek árbevételénél is. A gazdálkodók 41,7 milliárd forintot fordítottak alkatrészekre 2015-ben, amelynek 55 százaléka a második és harmadik negyedévre esett.

A pályázati felhívások között a közeljövőben továbbra is a kertészeti technológiák, illetve az állattartó telepek korszerűsítése, valamint a vízgazdálkodási, öntözésfejlesztési program lesz előtérben.

2. táblázat: Főbb mezőgazdasági gépek értékesítése (2011–2015)

Megnevezés	Értékesítés mezőgazdasági végfelhasználóknak ^{a)}					
	2011. év (darab)	2012. év (darab)	2013. év (darab)	2014. év (darab)	2015. év (darab)	2015. év/2014. év (százalék)
Talajművelő gépek összesen	3726	4090	3810	3926	4519	115,1
Szárzúzók, rézsúkaszák	366	488	480	697	629	90,2
Talajlazítók	435	493	398	334	428	128,1
Ekék	423	474	471	554	681	122,9
Talajmarók	102	140	155	190	285	150,0
Forgóboronák, lengőboronák	62	43	45	56	45	80,4
Tárcsás talajművelők	507	497	581	652	662	101,5
Magágykészítők	334	456	502	449	625	139,2
Hengerek	395	363	268	222	206	92,8
Szántóföldi kultivátorok	348	424	372	338	382	113,0
Vető- és ültetőgépek összesen	664	867	1007	997	1030	103,3
Gabonavető gépek	179	218	260	293	294	100,3
Kukoricavető gépek	297	468	533	491	447	91,0
Tápanyag-visszapótlási gépek összesen	726	918	956	828	1103	133,2
Műtrágyaszóró gépek	651	818	885	693	976	140,8
Szervestrágya-szórók	53	86	48	108	90	83,3
Növényvédő és -ápoló gépek összesen	1077	1087	1565	1729	1720	99,5
Szántóföldi permetezőgépek	398	449	511	574	639	111,3
Ültetvénypermetezők (ködképzők)	129	121	209	556	301	54,1
Betakarítógép-adapterek összesen	316	427	435	429	395	92,1
Kukoricacsőtörő-adapterek	159	225	195	180	198	110,0
Napraforgóbetakarító-adapterek	121	163	181	157	159	101,3
Bálázók összesen	303	286	331	666	287	43,1
Hengeres bálázók	262	238	273	592	256	43,2
Szálaskarmány-betakarítók összesen	805	777	1217	2075	1283	61,8
Fűkaszák	522	474	624	1241	702	56,6
Rendkezelők, rendsodrók, rendterítők	227	263	489	681	438	64,3
Szállító járművek összesen	418	526	766	1504	1255	83,4
Pótkocsik	273	395	433	871	742	85,2
Terményszárítók	113	44	57	23	33	143,5
Szemestermény-szárítók (stabil tornyok)	95	34	^{b)}	18	20	111,1

^{a)} Használtgép-értékesítés, viszonteladás és külföldi – európai uniós és EU-n kívüli – eladás nélkül

^{b)} Az adatvédelmi előírások értelmében nem közölhető

Forrás: AKI Agrárstatisztikai Információs Osztály

3. táblázat: **Mezőgazdasági gépértékesítés alakulása 2015-ben**

Megnevezés	Értékesítés mezőgazdasági végfelhasználóknak ^{a)}		
	Mennyiség	Érték eladási áron (áfa nélkül)	
	Mennyiségi egység	darab	millió HUF
Kerekes traktorok összesen		2 777	47 112,4
44 kW (60 LE) alatt		280	
45–66 kW (61–90 LE-ig)		581	
67–103 kW (91–140 LE-ig)		1 252	
104–140 kW (141–190 LE-ig)		313	
141–191 kW (191–260 LE-ig)		189	
192–235 kW-ig (261–320 LE-ig)		80	
235 kW (320 LE) felett		82	
Gabonakombájnok összesen		371	24 269,2
198 kW (270 LE) alatt		99	
199–220 kW (271–300 LE-ig)		32	
220 kW (300 LE) felett		240	
Önjáró betakarítók összesen		35	2 353,1
Járvaszecskeázók		b)	
Betakarítógép-adapterek összesen		395	3 173,2
Kukoricacsőtörő-adapterek		198	
Napraforgóbetakarító-adapterek		159	
Repceadapterek		b)	
Bálázók összesen		395	2 717,1
Szögletes kisbálázók		13	
Szögletes nagybálázók		18	
Hengeres bálázók, állandó kamrás körbálázó		173	
Változó kamrás körbálázó		83	
Szálaskarmány-betakarítók összesen		1 283	1 685,8
Fűkaszák		702	
Rendkezelők, rendsodrók		389	
Rendkezelők, rendterítők		49	
Bálacsomagolók		139	
Vontatott betakarítógépek összesen		82	414,4
Burgonyabetakarítók		17	

3. táblázat folytatása: **Mezőgazdasági géptértékesítés alakulása 2015-ben**

Megnevezés	Értékesítés mezőgazdasági végfelhasználóknak ^{a)}		
	Mennyiség	Érték eladási áron (áfa nélkül)	
	Mennyiségi egység	darab	millió HUF
Rakodók összesen		745	7 864,9
Teleszkópgémes rakodók		269	
Homlokrakodók		99	
Csúszókormányos rakodók		7	
Traktorra szerelhető homlokrakodók		226	
Vontatott és rászertelt egyéb rakodógépek		144	
Talajművelő gépek összesen (motoros kerti kisgépek nélkül)		4 519	15 962
Szárzúzó, rézsúkaszák		629	
Talajlazítók		428	
Ágyekék		98	
Váltvaforgató ekék		583	
Simitó-henger kombináció		177	
Talajmarók		285	
Forgóboronák, lengőboronák		45	
Tárcsás talajművelők, tárcsás boronák		277	
Rövid tárcsák		315	
Ásóboronák		70	
Magágykészítők, kombinátorok		516	
Kompaktorok		109	
Hengerek		206	
Szántóföldi kultivátorok, függesztett		267	
Vontatott		115	
Tárcsás lazítók		45	
Tárcsás kultivátorok (tárcsa-kapa kombináció)		46	
Egyéb talajművelő gépek		308	
Vető- és ültetőgépek összesen		1 030	9 461,4
Hagyományos sorvető gépek (mechanikus gabonavető gépek)		215	
Hagyományos sorvető gépek (pneumatikus gabonavető gépek)		79	
Szemenkénti vetőgépek, kukoricavető gépek		447	
cukorrépvető gépek		–	
aprómagvető gépek		62	
Kombinált vetőgépek		144	
Egyéb vetőgépek		49	
Palántázógépek		22	
Ültetőgépek		12	

3. táblázat folytatása: **Mezőgazdasági géptételek alakulása 2015-ben**

Megnevezés	Értékesítés mezőgazdasági végfelhasználóknak ^{a)}	
	Mennyiség	Érték eladási áron (áfa nélkül)
Mennyiségi egység	darab	millió HUF
Tápanyag-visszapótlási gépek összesen	1 103	2 796,1
Szilárdműtrágya-szóró gépek, függesztett	950	
vontatott	26	
Folyékonyműtrágya-kijuttatók	18	
Szervestrágya-szórók	90	
Növényvédő és -ápoló gépek összesen	1 720	11995,1
Szántóföldi permetezőgépek, függesztett	164	
vontatott	475	
önjáró (hidas)	58	
Ültetvénypermetezők (ködképzők), függesztett	76	
vontatott	225	
Motoros háti permetezők	51	
Sorközművelő kultivátorok	444	
Egyéb gépek	227	
Szállító járművek összesen	1 255	5 536,6
Pótkocsik 18 tonna össztömegig	627	
Pótkocsik 18 tonna össztömeg felett	115	
Szippantó tartálykocsik	203	
Bálaszállító kocsik	175	
Egyéb mezőgazdasági szállító járművek	135	
Öntözőgépek összesen	242	1 156,3
Csévélős öntözőberendezések	154	
Lineár öntözőberendezések	15	
Csepegtető öntözőberendezések	b)	
Öntözőberendezések részegységei	2 299	98,8
Terményszárítók összesen	33	673,0
Szemestermény-szárítók (stabil tornyok)	20	
Mobil szemestermény-szárítók	7	
Takarmányozási gépek összesen	38	357,5
Vontatott takarmánykeverő-kiosztók	21	
Önjáró takarmánykeverő-kiosztók	–	
Bálabontó-aprítók	15	
Szarvasmarhatartás gépei összesen	b)	b)
Sertéstartás gépei összesen	b)	b)
Baromfitartás gépei összesen	b)	b)

^{a)} Használtgép-értékesítés, viszonteladás és külföldi – európai uniós és EU-n kívüli – eladás nélkül

^{b)} Az adatvédelmi előírások értelmében nem közölhető

Forrás: AKI Agrárstatisztikai Információs Osztály

4. táblázat: A forgalmazó szervezetek mezőgazdasági gép- és alkatrész-értékesítése mezőgazdasági végfelhasználóknak

millió HUF

Mezőgazdasági gépek értékesítése				
	I. negyedév	II. negyedév	III. negyedév	IV. negyedév
2008	22 466	36 522	33 358	21 025
2009	15 745	30 469	36 183	53 910
2010	6 190	11 832	12 344	12 496
2011	12 728	19 160	19 158	27 499
2012	18 042	25 113	24 917	25 800
2013	17 313	29 352	32 682	25 420
2014	21 776	52 073	52 116	37 740
2015	20 442	33 718	45 949	41 574
Alkatrész-értékesítés				
	I. negyedév	II. negyedév	III. negyedév	IV. negyedév
2008	4 905	8 310	9 222	5 378
2009	5 170	8 421	7 842	5 365
2010	5 082	8 425	9 363	6 530
2011	6 121	10 250	10 138	8 268
2012	7 074	11 964	10 619	7 891
2013	6 803	10 569	11 038	6 759
2014	6 703	11 977	10 101	9 749
2015	8 332	11 047	11 457	9 265

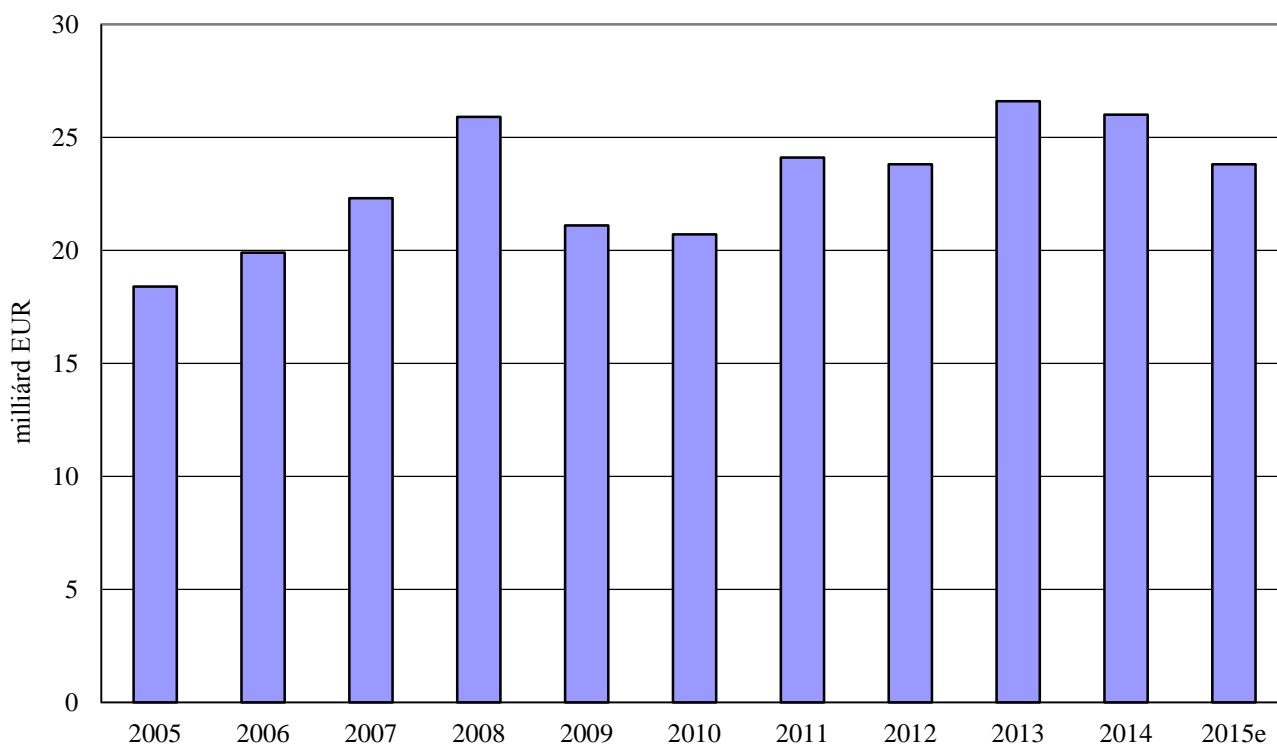
Forrás: AKI Agrárstatisztikai Információs Osztály

Az európai mezőgépi piac alakulása

A CEMA (Európai Mezőgazdasági Gépgyártók Szövetsége) előzetes értékelése alapján az európai mezőgépi piac forgalma csaknem 10 százalékkal csökkent 2015-ben az előző évhez mérten. A négy legnagyobb forgalmat lebonyolító ország közül Nagy-Britanniában 15, Franciaországban 11, Németországban 10, Olaszországban pedig 4 százalékos volt a mezőgépeladások visszaesése. Az európai traktorértékesítés 7,1 százalékkal volt kisebb az előző évinél, Spanyolország kivételével szinte mindenütt kevesebb traktor talált gazdára

2015-ben, mint az azt megelőző évben. A gabonakombajn-értékesítések 5 százalékkal csökkentek. Egyedül a magajáró szecsázógépek eladása nőtt 2,8 százalékkal, köszönhetően a francia, német és spanyol felvevőpiac növekedésének. A zöldtakarmány-betakarító gépek piacán 10 százalékos volt a visszaesés, a bálázógépek eladásai 8,7 százalékkal csökkentek, különösen Franciaországban és Nagy-Britanniában. A növényvédő és a talajművelő, illetve a vetőgépek piacán 6 százalékos visszaesés történt. (Mezőgazdasági Technika, 2016. február)

4. ábra: A mezőgazdasági gépek piacának alakulása az Európai Unióban (2005–2015)



e) előzetes adat

Forrás: Eurostat, VDMA

