

III. évfolyam, 2. szám, 2016



MEZŐGAZDASÁGI INPUTOK
HAVI FORGALMA
2016. január

Mezőgazdasági inputok havi forgalma
2016. január
III. évfolyam, 2. szám, 2016

Megjelenik havonta

Felelős szerkesztő
Bábáné Demeter Edit

Szerző
Medináné Lázár Virgilia
lazar.virgilia@aki.gov.hu

Kiadó

Agrárgazdasági Kutató Intézet
H-1093 Budapest, Zsil utca 3-5.
Postacím: H-1463 Budapest, Pf.: 944
Telefon: (+36 1) 476-3060
Fax: (+36 1) 476-3304
www.aki.gov.hu
aki@aki.gov.hu

ISSN 1418 2130

Ezen kívül figyelmébe ajánljuk a Agrárstatisztikai és Információs Osztály adatgyűjtéseinek összefoglalóit, valamint a rendszeresen megjelenő Agrárgazdasági Figyelőt, amely áttekinti a főbb gazdasági folyamatokat és statisztikai eredményeket.

A kiadványokkal kapcsolatban részletes felvilágosítást ad:
Publikációs Csoport
publikacio@aki.gov.hu
Telefon: (+36 1) 476-3060

Minden jog fenntartva. A kiadvány bármely részének sokszorosítása, adatainak bármilyen formában (nyomtatott vagy elektronikus) történő tárolása vagy továbbítása, illetőleg bármilyen elven működő adatbázis kezelő segítségével történő felhasználása csak a kiadó előzetes írásbeli engedélyével történhet.

Tartalomjegyzék

Mezőgazdasági inputok 2016. január havi forgalma.....3

Mezőgazdasági inputok 2016. január havi forgalma

2016 januárjában a néhány héten át előforduló téli fagyokat csapadékos időjárás váltotta fel, ami lehetőséget biztosított a talaj-előkészítő munkálatok folytatására. Az idei tél napjainkig csapadéokban nem szenvedett hiányt, azonban a halmazállapota jellemzően folyékony volt, egyre nagyobb területen áztatva át a talajfelszínt, így a talajerő-utánpótlás folyamata egyes területeken időszakosan ugyan, de akadályoztatva volt. A tárgy hónap forgalmi adatait az előző év januárjával összehasonlítva megállapíthatjuk, hogy 2016 januárjában a különféle műtrágyákból jóval kevesebb fogyott. Az értékesítési árak a megfigyelt hónapban 2015 decemberéhez ké-

pest nem igazán változtak, jellemzően csak az összetett műtrágyák áraiban volt érdemlésre méltó árváltozás. A MAP (11:52) ára, ami 2015-ben az év elejéhez képest 15 százalékkal nőtt, mintegy 10 százalékkal tovább emelkedett, az NPK (15:15:15) ára azonban 6 százalékkal csökkent.

A növényvédő szerek forgalma az általunk megfigyelt termékek alapján nagyon elenyésző volt ez év januárjában. A beérkező adatok szerint a legtöbb kemikália iránt vagy egyáltalán nem volt kereslet, vagy az értékesítési helyek száma nem érte el a publikálási határértéket.

1. táblázat: Egyes mezőgazdasági inputok értékesítési átlagárának (ÁFA nélkül) alakulása

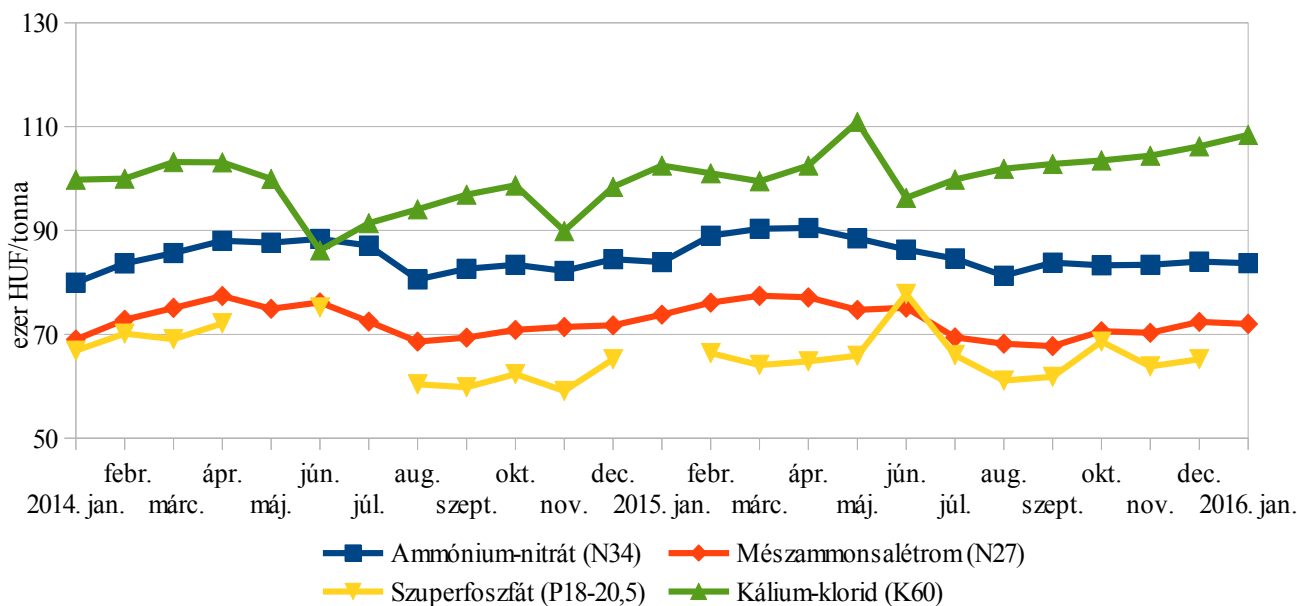
Megnevezés	2015. december	2016. január	2016. január/ 2015. december (százalék)	2016. január/ 2015. január (százalék)
Műtrágyafélék (HUF/tonna)				
Ammónium-nitrát (N34)	84 096	83 786	99,6	100,0
Mészammon-salétrom (MAS)	72 613	72 049	99,2	98,0
Szuperfoszfát (P18-20,5)	65 214
Kálium-klorid (K60)	105 891	108 420	102,4	109,0
MAP (NP 11:52)	162 791	182 925	112,4	128,0
NPK 15:15:15	116 285	109 437	94,1	97,1
Növényvédő szerek (HUF/kg, HUF/liter)				
PICTOR SC 1 liter (liter)		-	-	-
FORCE 1,5 G (20 kg)	1 874
MONSOON 5 liter (liter)	5 400	-	-	-
PULSAR 40 (5 liter)	10 328
LAUDIS (5 liter)	6 700
REGLONE AIR 5 liter (liter)	...	-	-	-
BISCAYA (3 liter)	13 725
Mezőgazdasági gépek (ezer HUF/darab)				
67-103 KW (91-140 LE) traktor	19 610	16 891	86,1	76,7
Váltva forgató eke	4 983
Kukorica vetőgép (db)-	10 887
Műtrágyaszóró gép (függesztett) (db)	2 319	2 646	114,1	107,7

...= adatvédelmi korlátok miatt nem közölhető adat.

A mezőgazdasági gépek forgalma is az alacsony érdeklődést tükrözi, 2016 januárjában annyira kicsi volt a gépek iránti kereslet, hogy a kis teljesítményű traktorokból, kukorica vetőgépekből, kukorica csőtörő adapterekből és a műtrágyaszóró gépekből (függesztett) az előző év januárjához képest mintegy a felére csökkent az el-

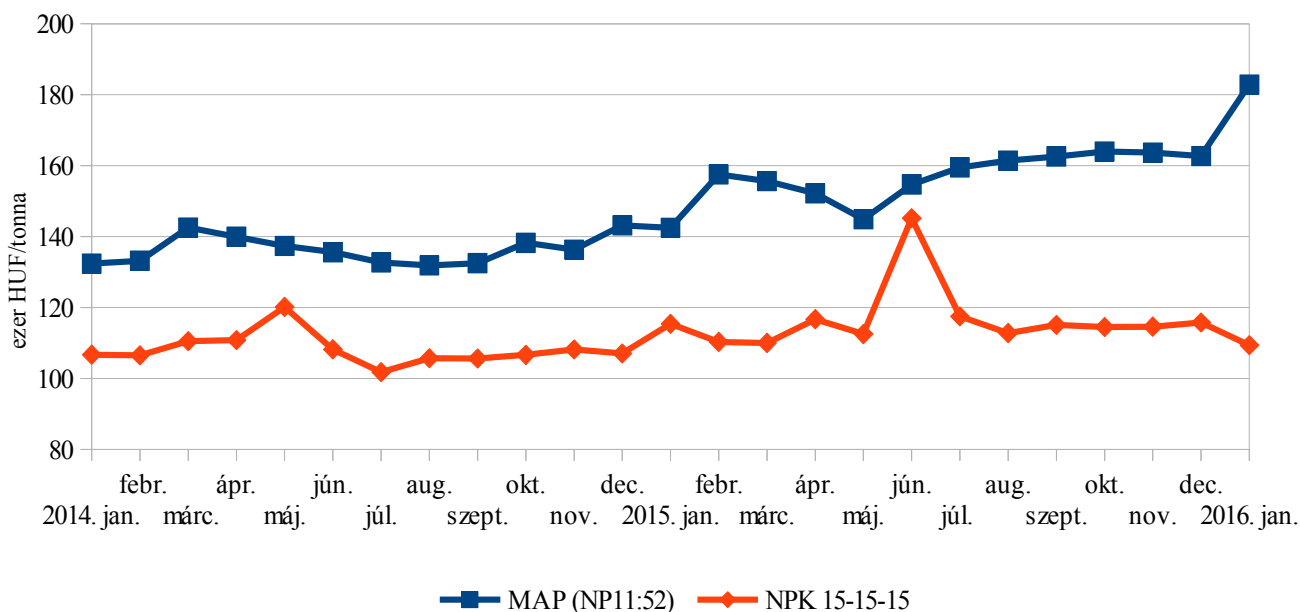
adás, egyedül a váltva forgató ekéből adtak el ugyanannyit, mint 2015 januárjában. Az értékesítési átlagárak a traktorok esetében csökkentek 2016 januárjában az előző hónaphoz, valamint az előző év azonos időszakához képest, a műtrágyaszóróknál azonban mindkét időszakhoz viszonyítva emelkedett az ár.

1. ábra: Az egyszerű műtrágyák értékesítési ára (ÁFA nélkül) (2014-2016)



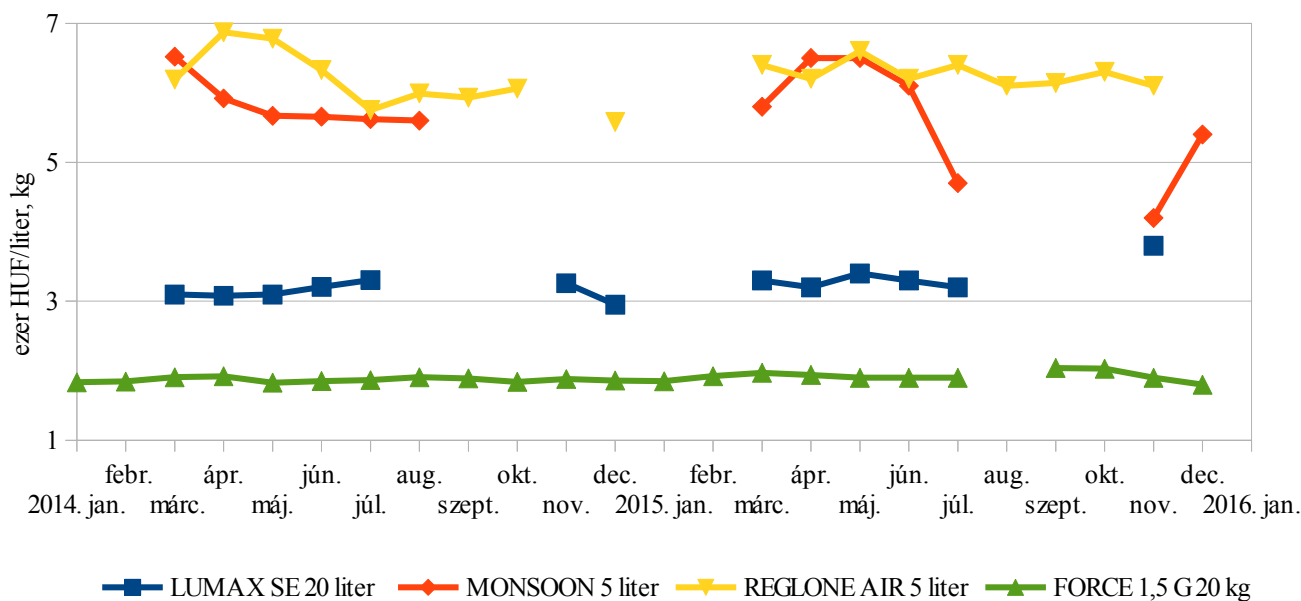
Forrás: AKI ASIR

2. ábra: Az összetett műtrágyák értékesítési ára (ÁFA nélkül) (2014-2016)



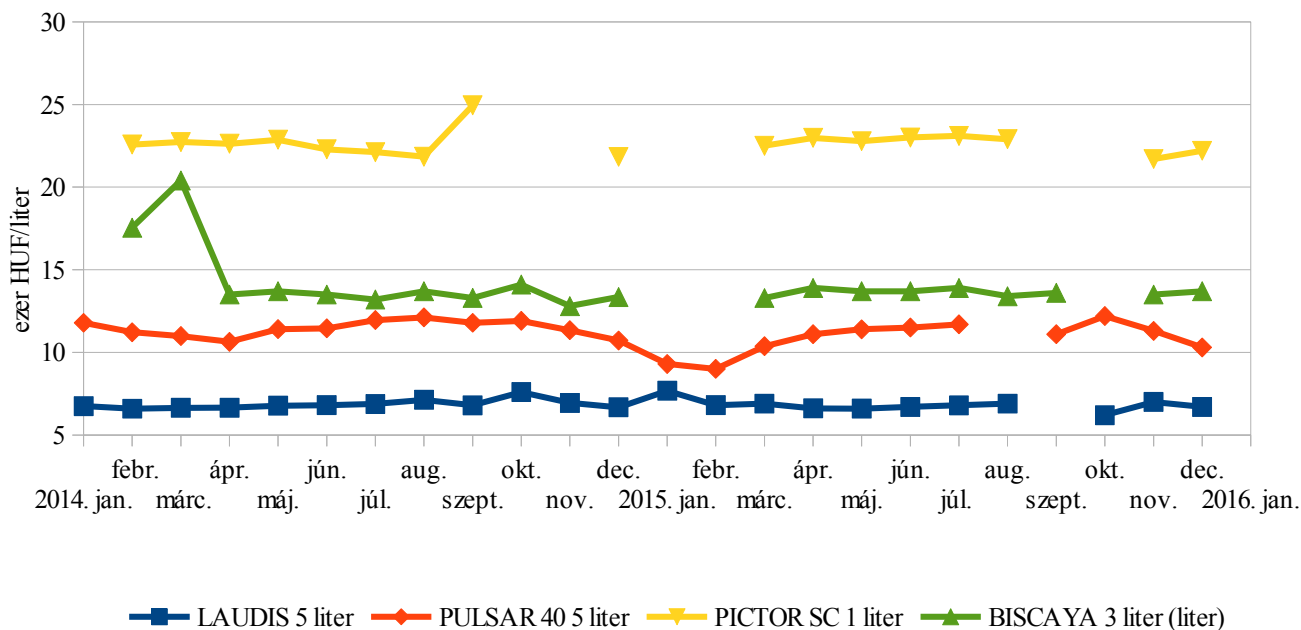
Forrás: AKI ASIR

3. ábra: Egyes növényvédő szerek értékesítési ára (ÁFA nélkül) 1. (2014-2016)



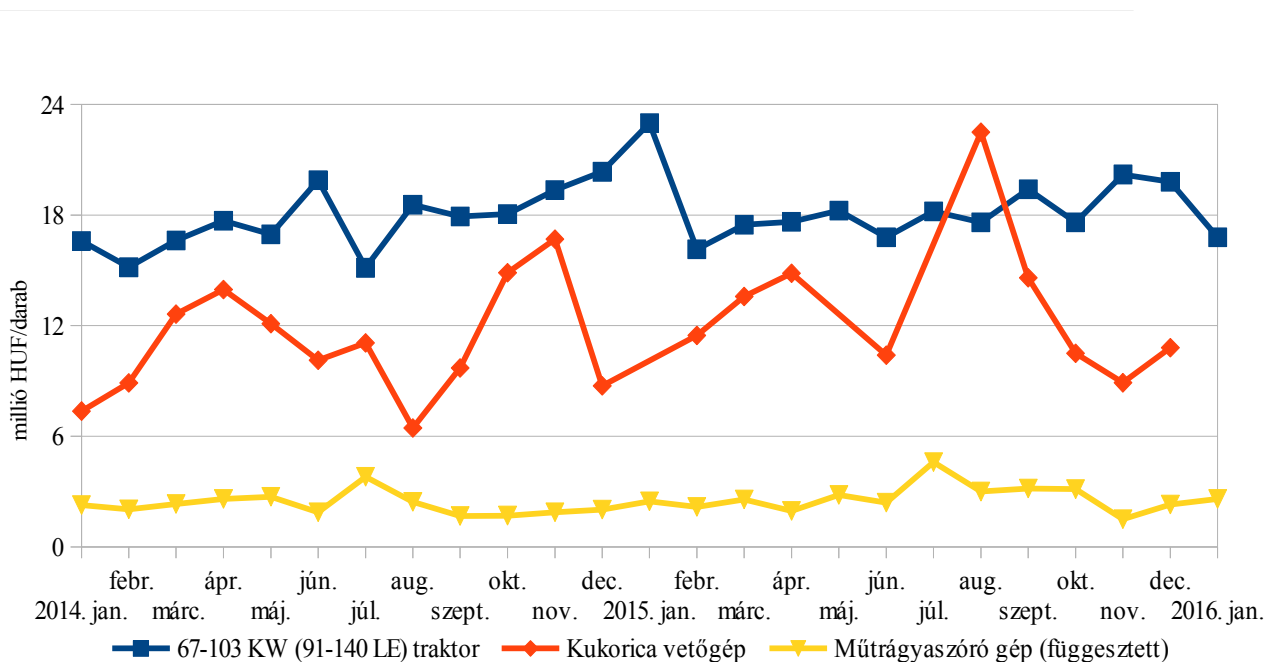
Forrás: AKI ASIR

4. ábra: Egyes növényvédő szerek értékesítési ára (ÁFA nélkül) 2. (2014-2016)



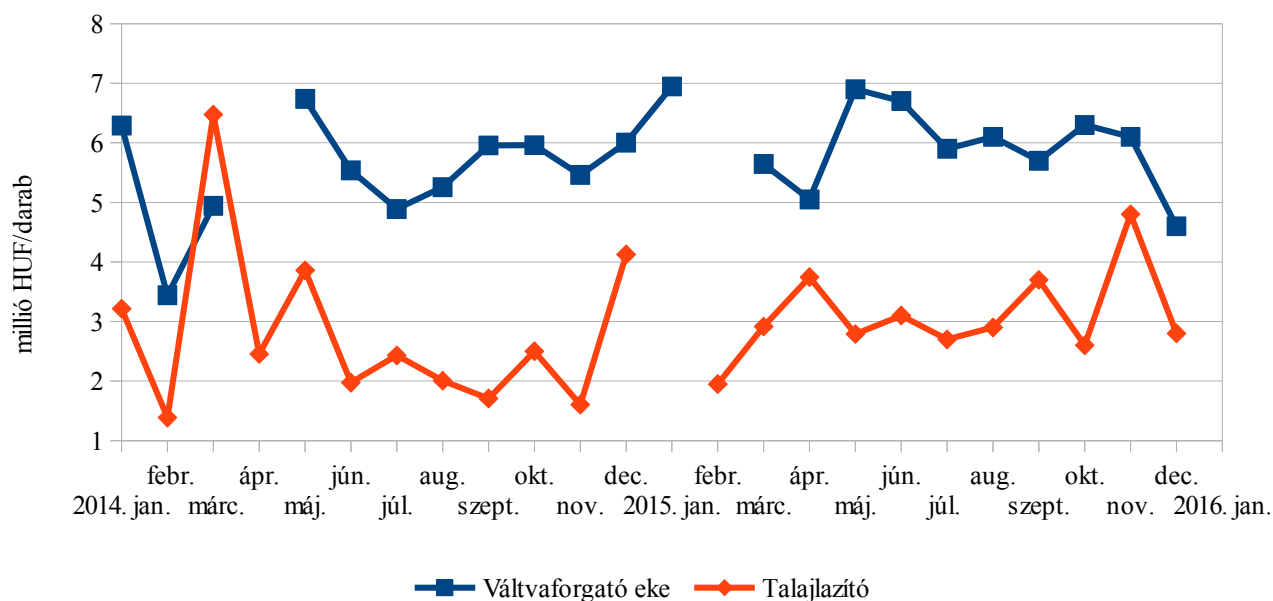
Forrás: AKI ASIR

5. ábra: Egyes erő- és munkagépek értékesítési ára (ÁFA nélkül) (2014-2016)



Forrás: AKI ASIR

6. ábra: Egyes munkagépek értékesítési ára (ÁFA nélkül) (2014-2016)



Forrás: AKI ASIR

